



AREA RISORSE PROGRAMMAZIONE E ORGANIZZAZIONE

Fasc. 03.02.02/6/2023

Allegato B)

NOTA INTEGRATIVA AL BILANCIO DI PREVISIONE TRIENNIO 2024 – 2026

Indice

Premessa	5
1. Schemi di bilancio	5
2. Criteri di valutazione adottati per la formulazione delle previsioni.....	7
2.1 Entrate	7
2.1.1. Titolo 1 - Entrate correnti di natura tributaria, contributiva e perequativa	8
2.1.2. Titolo 2 – Trasferimenti correnti	11
2.1.3. Titolo 3 – Entrate extra tributarie	14
2.1.4. Titolo 4 – Entrate in conto capitale	17
2.1.5. Titolo 6 - Accensioni prestiti	22
2.2. Spese correnti – Titolo 1	23
2.2.1.M.A. 1 - Redditi da lavoro dipendente (Spese di personale).....	23
2.2.3.M.A. 3 - Acquisti di beni e servizi.....	25
2.2.4.M.A. 4 – Trasferimenti correnti	25
2.2.5.M.A. 7 – Interessi passivi	26
2.2.6.M.A. 9 – Rimborsi e poste correttive delle entrate.....	29
2.2.7.M.A. 10 - Altre spese correnti	29
2.2.8. Fondo crediti di dubbia esigibilità	31
2.2.9. Altri fondi.....	32
2.3. Spese per rimborso prestiti	33
2.4. Previsioni di cassa	34
3. Elenco analitico delle quote vincolate e accantonate del risultato di amministrazione presunto al 31 dicembre dell'anno precedente	34
4. Elenco analitico degli utilizzi delle quote vincolate e accantonate del risultato di amministrazione presunto al 31 dicembre dell'anno precedente.....	36
5. Elenco degli interventi programmati per spese di investimento finanziati con il ricorso al debito e con le risorse disponibili.....	36
6. Elenco delle garanzie principali o sussidiarie prestate dall'Ente a favore di enti o altri soggetti	37
7. Oneri e impegni finanziari stimati e stanziati in bilancio, derivanti da contratti di finanziamento che includono una componente derivata	37
8. Elenco degli enti ed organismi strumentali.....	38
9. Elenco delle partecipazioni possedute con l'indicazione delle relative percentuali	39
10. Altre informazioni riguardanti le previsioni, richieste dalla legge o necessarie per l'interpretazione del bilancio	45
10.1. Equilibri di bilancio e vincoli di finanza pubblica.....	45

10.2. Entrate e spese non ricorrenti.....	45
10.3. Entrate e spese vincolate per legge e derivanti da sanzioni del Codice della strada.....	46
10.4. Prospetto del programma degli incarichi a vario titolo dell'Ente	47
10.5. Tabella dei parametri di deficitarietà strutturale.....	47
10.6. Tempestività dei pagamenti	48
10.7. Elenco indirizzi internet	48
Conclusioni – valutazione rischi	49

Indice Tabelle

Tabella 1 - Trend Del Gettito Per Singolo Tributo Periodo 2019-2026.....	9
Tabella 2 – Andamento Del Mercato Dell'Auto.....	9
Tabella 3 – Aliquote Per Imposte E Tributi	11
Tabella 4 - Trasferimenti Correnti Triennio 2024/2026.....	12
Tabella 5 - Contributi Agli Investimenti Triennio 2024/2026.....	17
Tabella 6 – Piano Triennale Delle Alienazioni E Valorizzazioni Del Patrimonio Immobiliare.....	51
Tabella 7.1 - Linee Guida Corte Dei Conti Calcolo Ex Art 1 Co. 557 L. 296/2006.....	59
Tabella 7.2 - Valore Soglia Spesa Di Personale.....	61
Tabella 7.3 - Ricognizione Spesa Per Assunzione Personale Con Forme Di Lavoro Flessibile.....	63
Tabella 8 – Calcolo incidenza percentuale degli interessi ai sensi dell'ex art. 204 co. 1 del TUEL.....	29
Tabella 9 - Fondi E Accantonamenti Previsti Nelle Annualità 2023 E 2024/2026.....	30
Tabella 10 - Fondo Crediti Di Dubbia Esigibilità.....	64
Tabella 11 – Avanzo Di Amministrazione Presunto Al 31/12/2023.....	67
Tabella 11.1 - Risultato di amministrazione presunto al 31/12/2023.....	35
Tabella 11.2 – Fondi Emergenza Alluvione 2023.....	36

Tabella 12 - Elenco Analitico Delle Risorse Accantonate Nel Risultato Di Amministrazione Presunto.....	68
Tabella 13 – Elenco Analitico Delle Risorse Vincolate Nel Risultato Di Amministrazione Presunto.....	69
Tabella 14 - Elenco Analitico Delle Risorse Destinate Agli Investimenti Nel Risultato Di Amministrazione Presunto.....	103
Tabella 15.1 - Spese In Conto Capitale Per Missioni E Programmi 2024.....	115
Tabella 15.2 - Spese In Conto Capitale Per Missioni E Programmi 2025.....	116
Tabella 15.3 - Spese In Conto Capitale Per Missioni E Programmi 2026.....	117
Tabella 16 - Spese Di Investimento Per Macroaggregato Triennio 2024/2026.....	37
Tabella 17 - Riepilogo Per Fonte Di Finanziamento.....	37
Tabella 18 - Interventi Programmati Per Spese Di Investimento Finanziate Con Ricorso Al Debito E Risorse Disponibili.....	118
Tabella 19 - Entrate Non Ricorrenti 2024/2026.....	46
Tabella 20 - Spese Non Ricorrenti 2024/2026.....	46
Tabella 21 – Entrate E Spese Vincolate Per Legge.....	134
Tabella 22 - Proventi Derivanti Dall'attività Di Controllo O Repressione Delle Irregolarità E Degli Illeciti Triennio.....	148
Tabella 23 - Prospetto Degli Incarichi Dell'ente A Vario Titolo.....	150
Tabella 24 - Parametri Deficitarietà Strutturale Della Città Metropolitana Di Bologna.....	47

Premessa

L'approvazione del Bilancio di previsione e degli altri documenti di programmazione 2024/2026 è programmata entro il 31 dicembre 2023.

È dal 2020 che la Città Metropolitana di Bologna approva i bilanci nei termini ordinari, dopo un quinquennio di grande criticità sul fronte finanziario. Anche quest'anno l'obiettivo di approvare gli strumenti di programmazione (Nota di aggiornamento al Documento unico di programmazione –NADUP - e Bilancio di previsione in primis) entro la fine dell'anno precedente, rappresenta uno dei principali indirizzi strategici per migliorare la performance dell'Ente. Il ruolo che ciascun ente territoriale è chiamato negli ultimi anni ad assumere per contribuire alla crescita del nostro Paese costituisce una ragione in più per proseguire in una ordinata programmazione delle risorse e facilitare la rapidità delle azioni che saranno necessarie fin dall'inizio dell'esercizio, anche in relazione all'attuazione del Piano nazionale di ripresa e resilienza (PNRR). L'emergenza alluvione, a livello locale, rafforza tale esigenza, richiedendo strumenti efficienti per svolgere al meglio gli interventi per i quali il nostro ente risulta essere soggetto attuatore.

Le regole a cui fare riferimento restano quelle previste dal quadro normativo vigente alla data di predisposizione del bilancio stesso. In particolare, l'Ente ha recepito le novità introdotte dal D.M. del 25/07/2023 di aggiornamento dei principi contabili allegati al D. Lgs. 118/2011, pubblicato nella Gazzetta ufficiale del 4 agosto scorso.

In tale contesto le valutazioni circa le compatibilità finanziarie del prossimo triennio sono state effettuate tenendo già conto dell'evoluzione dello scenario programmatico di finanza pubblica che è stato delineato inizialmente dal Documento di economia e finanza (DEF) 2023 deliberato dal Consiglio dei Ministri l'11 aprile e poi dalla Nota di aggiornamento del DEF (NADEF) 2023 del 27 settembre scorso e dal Documento programmatico di bilancio (DPB) presentato ed approvato dal Consiglio dei Ministri il 16 ottobre, trasmesso alla Commissione Europea per il parere di competenza.

1. Schemi di bilancio

Il progetto di bilancio 2024/2026 è stato redatto in base a quanto stabilito dal D. Lgs. 118/2011 e successive modificazioni, utilizzando gli schemi di bilancio previsti dall'Allegato n. 9 del suddetto decreto. Come anticipato nella premessa, l'Ente ha avviato l'iter di bilancio alla luce delle novità introdotte dal D.M. del 25/07/2023 di aggiornamento dei principi contabili allegati al D. Lgs. 118/2011, pubblicato nella Gazzetta ufficiale del 4 agosto scorso.

Come per gli esercizi precedenti e conformemente alle recenti disposizioni di cui al citato D.M. 25/07/2023, l'Ente ha avviato il processo di bilancio a inizio settembre. In particolare:

- ✓ in data 4 settembre il responsabile dei servizi finanziari con propria circolare prot. n. 52100/2023, ha fornito le indicazioni agli uffici per la formulazione delle proposte di bilancio;
- ✓ in data 12 settembre il Consigliere delegato ha comunicato nella seduta ex art. 35 che, *"in assenza di variazioni significative dello scenario generale e del quadro normativo di riferimento ulteriori rispetto alle indicazioni contenute nel DUP 2024-2026, approvato il 25 luglio scorso e presentato al Consiglio metropolitano il giorno seguente, si informa che lo stesso costituisce comunicazione delle linee strategiche e operative su cui operare e rispetto alle quali verrà redatto il Bilancio di previsione 2024-2026"*;
- ✓ in data 15 settembre, tramite pubblicazione sulla rete Intranet dell'Ente, è stato messo a disposizione

lo schema di bilancio di previsione a legislazione vigente e ad amministrazione invariata, denominato *bilancio tecnico*, costituito da:

- Prospetti del bilancio riguardanti le previsioni di entrata e di spesa per il triennio 2024/2026,
 - Prospetto degli equilibri di bilancio,
 - Prospetto del fondo pluriennale vincolato,
 - Prospetto di composizione dell'accantonamento al fondo crediti di dubbia esigibilità,
 - Elenco dei capitoli distinti per Centri di Responsabilità (Area/Settore/Responsabile) riferito ai medesimi esercizi considerati nel bilancio di previsione;
- ✓ entro il 5 ottobre i responsabili dei singoli servizi hanno comunicato le previsioni di entrata e di spesa di propria competenza per il triennio 2024/2026 al responsabile dei servizi finanziari, che dopo averle verificate, ha predisposto la versione finale dello schema di bilancio di previsione da trasmettere al Consiglio per l'approvazione entro il 31 dicembre 2023.

L'articolo 11 del D. Lgs. n. 118/2011 ed il principio contabile applicato concernente la programmazione di bilancio (Allegato 4/1), punto 9.11, prevedono che al bilancio di previsione finanziario degli enti locali sia allegata, tra gli altri, la Nota Integrativa.

La Nota integrativa ha in particolare la funzione di integrare i dati quantitativi esposti nel Bilancio di previsione illustrando i criteri adottati per la formulazione delle previsioni.

Il bilancio armonizzato 2024/2026 risulta composto dai seguenti modelli, regolarmente compilati:

- Bilancio entrate distinte per tipologie;
- Riepilogo generale delle Entrate per titoli;
- Bilancio spese distinte per missioni e programmi;
- Riepilogo generale delle Spese per titoli;
- Riepilogo generale delle Spese per missione;
- Quadro generale riassuntivo;
- Quadro equilibri di bilancio;
- Prospetto composizione Fondo Pluriennale Vincolato;
- Prospetti composizione Fondo crediti di dubbia esigibilità;
- Tabella dimostrativa del risultato presunto di amministrazione;
- Prospetti dimostrativi del rispetto dei vincoli di indebitamento;
- Spese per Utilizzo di contributi e trasferimenti da parte degli organismi comunitari e internazionali;
- Spese per funzioni delegate dalle Regioni;
- Elenco analitico delle risorse accantonate nel risultato di amministrazione presunto;
- Elenco analitico delle risorse vincolate nel risultato di amministrazione presunto;
- Elenco analitico delle risorse destinate agli investimenti nel risultato di amministrazione presunto.
- L'unità di voto per l'approvazione del bilancio è costituita dalle "Tipologie" per le Entrate e dai "Programmi" per le Spese.

Il Bilancio 2024/2026 è stato redatto secondo i seguenti principi contabili generali, di cui all'Allegato 1 del D. Lgs. 118/2011:

- Principio dell'annualità
- Principio dell'unità
- Principio dell'universalità

- Principio dell'integrità
- Principio della veridicità, attendibilità, correttezza, e comprensibilità;
- Principio della significatività e rilevanza;
- Principio della flessibilità;
- Principio della congruità;
- Principio della prudenza;
- Principio della coerenza;
- Principio della continuità e della costanza;
- Principio della comparabilità e della verificabilità;
- Principio della neutralità;
- Principio della pubblicità;
- Principio dell'equilibrio di bilancio;
- Principio della competenza finanziaria;
- Principio della competenza economica;
- Principio della prevalenza della sostanza sulla forma.

In merito agli obblighi di pubblicazione dei bilanci, si precisa che il rendiconto dell'esercizio 2022 è pubblicato sul sito internet istituzionale dell'ente, al seguente indirizzo:

[https://www.cittametropolitana.bo.it/portale/Amministrazione trasparente indice/Bilancio preventivo e consuntivo/Proposte e rendiconti degli esercizi](https://www.cittametropolitana.bo.it/portale/Amministrazione%20trasparente%20indice/Bilancio%20preventivo%20e%20consuntivo/Proposte%20e%20rendiconti%20degli%20esercizi)

2. Criteri di valutazione adottati per la formulazione delle previsioni

Le proposte del Bilancio di previsione relative al triennio 2024/2026, evidenziate distintamente per la parte delle entrate e per la parte della spesa, sono state effettuate seguendo le modalità di seguito riportate.

2.1 Entrate

Come indicato in premessa, l'approvazione del Bilancio 2024/2026 è programmata entro il 31/12/2023 e dunque le previsioni tengono conto del quadro normativo vigente, mentre le proiezioni dei flussi di entrata e della conseguente sostenibilità dei fabbisogni di spesa avvengono tenendo conto, con un approccio basato sulla prudenza, delle proiezioni macroeconomiche e delle previsioni tendenziali e programmatiche di andamento del Pil contenute nel DEF e nei successivi aggiornamenti avvenuti con la Nota di aggiornamento al DEF 2023 e con il Documento programmatico di bilancio.

In tale quadro, tenuto conto che i bilanci delle città metropolitane sono fondati su entrate direttamente connesse all'andamento del mercato dell'auto, l'andamento degli accertamenti relativi a RC Auto e IPT dei primi 9 mesi del 2023 evidenzia un andamento ancora in flessione rispetto al periodo ante emergenza sanitaria (2019), registrando perdite per circa 6 ml di euro, anche se in controtendenza rispetto alla flessione registrata nel 2022 di 11 mln di euro, in linea con i dati 2021 su cui sono state costruite le previsioni dell'esercizio in corso.

Pertanto per la formulazione di previsioni attendibili, prendendo le mosse dalle previsioni pluriennali 2024-2025- si è operata una stima in leggera riduzione, allineando le proiezioni ai dati del 2021, in attesa di capire come si chiuderà l'esercizio 2023.

Per far fronte ai diversi fattori di rischio che permangono rispetto alle stime effettuate, la politica di accantonamento in fondi emergenziali svolta nello scorso triennio garantisce un buon livello di sostenibilità, e servirà a fronteggiare, a dati certi, un andamento eventualmente differente delle entrate rispetto al preventivato e conseguentemente a riequilibrare la perdita di gettito. Gli interventi a sostegno del settore dell'auto, se introdotti nella Legge di bilancio 2024, potrebbero contribuire a migliorare tali proiezioni.

Nei paragrafi successivi vengono riportati gli andamenti delle diverse tipologie di entrate correnti, pur consapevoli che la significatività dell'andamento registrato dalle singole entrate nel corso dell'ultimo triennio, in particolare da quelle tributarie, sensibili per loro natura all'andamento dell'economia, anche su scala locale, ha scontato gli effetti di contesti di natura emergenziale, quella sanitaria prima e quella energetica e di reperimento delle materie prime dopo.

Anche per il triennio 2024-2026 vengono riconfermate, in materia tributaria e tariffaria, le scelte effettuate nell'esercizio 2023 per assicurare l'equilibrio di bilancio, garantendo le risorse necessarie per conseguire gli obiettivi dell'Ente, con le precisazioni di cui sopra.

Le entrate correnti complessivamente previste ammontano a: 130 milioni di euro per il 2024, a 124 milioni di euro per il 2025 e a 124 milioni di euro per il 2026, con una composizione che evidenzia un buon livello di autonomia finanziaria che, calcolato rapportando la somma dei titoli 1 e 3 con il totale delle entrate correnti, risulta pari al 72,47% per l'annualità 2024.

2.1.1. Titolo 1 - Entrate correnti di natura tributaria, contributiva e perequativa

Le entrate del Titolo I della Città Metropolitana di Bologna afferiscono integralmente alla Tipologia 101 Imposte Tasse e Proventi assimilati.

Tipologia 101 - Imposte Tasse e Proventi assimilati

La previsione è complessivamente pari a:

- euro 82.000.000,00 nel 2024,
- euro 82.050.000,00 nel 2025,
- euro 81.550.000,00 nel 2026.

Nell'esercizio 2023 la previsione definitiva è complessivamente pari ad euro 83.409.413,01, inclusa l'entrata straordinaria di euro 3.529.413,01 relativa a RCAuto pregressa, al netto della quale risulta pari ad euro 79.880.000. Il totale delle entrate accertate nell'esercizio 2022 è pari ad euro 73.127.674,97, nel 2021 ad euro 79.980.636,17, nel 2020 ad euro 81.078.707,77, mentre per il 2019, anno pre emergenza, gli accertamenti sono stati pari ad euro 83.678.206,20.

Le previsioni 2024 sono state formulate con un sostanziale allineamento per IPT e RCAuto ai livelli raggiunti nel 2021; a tutto il 30 settembre le entrate da RCAuto e da IPT 2023 registrano complessivamente un sostanziale allineamento con riferimento ai dati 2021, mentre se confrontate con l'ultimo anno pre-pandemia (2019) la flessione, seppure in calo rispetto allo scorso anno, è ancora significativa e si attesta al momento in euro 5.997.184.

Entrando nel dettaglio delle singole poste si rappresenta quanto segue.

I tributi che il legislatore ha attribuito alle Province e alle Città metropolitane sono i seguenti:

- Imposta Provinciale sulle formalità di Trascrizione, Iscrizione ed Annotazione dei veicoli richieste al Pubblico Registro Automobilistico (I.P.T.) di cui all'art. 56 del D.Lgs. n. 446/1997;

- Imposta sulle assicurazioni contro la responsabilità civile derivante dalla circolazione dei veicoli a motore (RCAuto) di cui all'art. 60 del D.Lgs. n. 446/1997 e D.lgs. n. 68/2011;
- Tributo in materia ambientale di cui all'art. 19 del D.Lgs. 504/1992 e successivi decreti e da ultimo la Legge n. 147 del 27/12/2013.

Il trend del gettito per singolo tributo è riportato nella tabella seguente (Tabella 1):

Tabella 1 - Trend del gettito per singolo tributo periodo 2019-2026

TRIBUTO	2019	2020	2021	2022	2023	2024	2025	2026
IPT	34,35	27,68	31,23	27,19	30,38	31,50	31,55	31,55
RCAUTO	41,28	39,60	38,86	35,87	39,00	39,50	39,50	39,50
TRIBUTO AMBIENTALE	8,05	13,81	9,90	11,00	10,50	11,00	11,00	10,50
TOTALE	83,68	81,09	79,99	74,06	79,88	82,00	82,05	81,55

La quantificazione del gettito dei tre tributi è avvenuta tenendo conto della conferma anche per il triennio 2024/2026 delle aliquote di imposta in vigore nel 2023 per ciascuna fattispecie imponibile.

In particolare sono state svolte le seguenti valutazioni:

Imposta Provinciale di Trascrizione (IPT)

Il tributo è un'imposta derivata da normativa nazionale che trova il suo presupposto giuridico nel passaggio di proprietà di un veicolo da registrarsi al pubblico registro automobilistico (P.R.A.) (art. 56, D.Lgs. 15 dicembre 1997, n. 446). Le tariffe base sono stabilite da apposito Decreto Ministeriale (DM 435/1998). La manovra fiscale consentita all'Ente locale è relativa alla possibilità di decretare annualmente una variazione tariffaria in aumento dallo zero fino ad un massimo del trenta per cento sulle tariffe base fissate dal decreto del 1998. Tenuto conto delle prospettive incerte dell'andamento economico complessivo descritto in precedenza e conseguentemente di quello del mercato dell'auto, le previsioni vengono formulate allineandole ai livelli del 2021, come avvenuto per il 2023.

Per gli anni 2025 e 2026 è stato ipotizzato un trend stabile.

Di seguito si riporta la tabella esplicativa (Tabella 2) dell'andamento del mercato dell'auto con i dati storicizzati dal 2018 al 2022 per le formalità e di quelli di prime immatricolazioni. Per le annualità dal 2023 al 2026 si riportano le previsioni stimate solo riferite alle formalità.

Nella bozza di Legge di bilancio non sembrano previsti interventi a sostegno del settore dell'auto; qualora fossero introdotti, potrebbero contribuire a migliorare tali proiezioni.

Tabella 2 – Andamento del mercato dell'Auto

TRIBUTO	2018	2019	2020	2021	2022	Proiezioni 2023	Proiezioni 2024	Proiezioni 2025	Proiezioni 2026
IPT (mln)	34,33	34,35	27,68	31	27	30,38	31,5	31,55	31,55
FORMALITA'	109.606	110.019	90.059	96.919	80.529	84.097	84.097	84.097	84.097
PRIME IMMATRICOLAZIONI	37.473	37.370	28.542	28.249	24.130	n.d.	n.d.	n.d.	n.d.

Dati fonte Auto-trend Aci (2017-2021)

Si ritiene che la stima contenuta nel Bilancio 2024-2026 sia compatibile con il quadro sopra esposto.

Imposta sulle Assicurazioni (RCAuto)

L'imposta sulle assicurazioni contro la responsabilità civile derivante dalla circolazione dei veicoli a motore, esclusi i ciclomotori, costituisce tributo proprio derivato delle province dal 2012 (art. 17, c. 1 del D. Lgs. 6 maggio 2011, n. 68). Su tale tributo continuano ad applicarsi le disposizioni dell'articolo 60, commi 1, 3 e 5, del citato Decreto legislativo n. 446 del 1997. L'imposta è corrisposta con le modalità del capo III del Decreto legislativo 9 luglio 1997, n. 241. È un'imposta basata su una percentuale sul premio assicurativo pagato dal proprietario del veicolo circolante (art. 60, D.Lgs. 15 dicembre 1997, n. 446). La tariffa è basata su una percentuale base (12,50%). La manovra fiscale consentita all'Ente locale è di stabilire annualmente una variazione tariffaria in aumento/diminuzione di +/- 3,5 punti percentuali.

Il tributo è collegato al parco circolante dei veicoli a motore e conseguentemente all'andamento del mercato dell'auto anche se, diversamente dall'IPT, ha una base imponibile di riferimento da cui deriva un andamento ordinariamente più stabile del gettito e meno esposto all'andamento del mercato e dell'economia.

In attesa di conoscere il gettito definitivo del 2023, la previsione avviene, per le ragioni già esposte per l'IPT, in sostanziale allineamento rispetto ai valori registrati nel 2021 e pertanto in diminuzione rispetto ai valori dell'esercizio 2019.

Per gli anni 2025 e 2026 è stato ipotizzato un trend sostanzialmente stabile.

Tributo per l'esercizio delle funzioni di tutela, protezione e igiene (TEFA)

È un tributo riguardante l'organizzazione dello smaltimento dei rifiuti, il rilevamento, la disciplina ed il controllo degli scarichi e delle emissioni e la tutela, difesa e valorizzazione del suolo. Il tributo è percentualmente commisurato alla superficie degli immobili assoggettata dai Comuni alla tassa per lo smaltimento dei rifiuti solidi urbani (ora TARI) (art. 19, D.Lgs. 30 dicembre 1992, n. 504). La tariffa è basata su una percentuale della TARI. La manovra fiscale consentita all'Ente locale è relativa alla possibilità di decretare annualmente una variazione tariffaria diversa dal 5% della TARI comunale e non superiore a detta percentuale.

Il tributo viene ordinariamente quantificato tenendo conto della media delle riscossioni degli anni precedenti e sulla base del gettito teorico pari al 5% della sommatoria delle risultanze dei gettiti previsti e deliberati dai singoli Comuni del territorio metropolitano nell'anno precedente a quello di previsione. Il gettito viene stimato, in via prudenziale, considerando il fisiologico scostamento tra la previsione e gli importi effettivamente accertati e riscossi dai comuni, che risentono delle variazioni della base imponibile in corso d'esercizio e di una altrettanta fisiologica percentuale di crediti di dubbia esigibilità.

Le previsioni vengono effettuate con un andamento costante nel triennio considerato ed in linea con i risultati del 2022 e i parziali del 2023, tenuto anche conto di una quota di arretrati che si prevede di incassare da parte dei Comuni.

Si riepilogano nella tabella seguente (Tabella 3) le aliquote 2024 confermate con provvedimento sindacale nell'ambito del percorso di approvazione dei documenti di programmazione 2024/2026:

Tabella 3 – Aliquote per imposte e tributi

Tributo	Aliquota massima di legge	Aliquota applicata
Imposta provinciale di trascrizione	+30% delle tariffe stabilite dal DM 435/98	+ 30% delle tariffe stabilite dal DM 435/98
Imposta sulle assicurazioni R.C. auto	16%	16%
Tributo Provinciale per i servizi di tutela, protezione ed igiene ambientale	5%	5%

2.1.2. Titolo 2 – Trasferimenti correnti

I trasferimenti correnti sono iscritti in bilancio sulla base dei seguenti criteri:

- per quanto riguarda i trasferimenti statali ordinari sulla base delle spettanze comunicate dal Ministero dell'Interno per l'esercizio precedente tenendo anche conto dei provvedimenti in materia di finanza local ad oggi validi (17.057.924,48; 17.534.856,49; 17.389.438,48), quali il D.M. 26/4/2022 (c. 783 art. 1 L. 178/2020) relativo alle funzioni fondamentali e l'emanando D.M. di compensazione delle entrate tributarie in applicazione dell'articolo 41, comma 1, del decreto-legge 17 maggio 2022, n. 50;
- per gli altri contributi specifici (sia da parte dello Stato che degli altri enti pubblici) sulla base dell'atto amministrativo di attribuzione, ovvero di informazioni già acquisite dagli enti erogatori, e risultano come indicato nella seguente tabella (Tabella 4);
- è stata rivista la modalità di contabilizzazione delle previsioni relative al trasferimento per funzioni conferite dalla Regione Emilia Romagna, allineando l'esercizio di competenza del contributo con l'esercizio finanziario di imputazione contabile, prima sfasati di un anno. Tale allineamento comporta nel 2024 una maggiore entrata non ricorrente pari ad euro 1.572.380,94.

Tabella 4 - Trasferimenti correnti triennio 2024/2026

Descrizione	Stanziamiento 2024	Stanziamiento 2025	Stanziamiento 2026
Trasferimenti correnti da amministrazioni centrali	17.418.647,62	17.629.592,29	18.424.478,96
Trasferimenti correnti da amministrazioni centrali - FSC	40.368,56	8.540,00	-
Trasferimenti correnti da regione per cip	480.000,00	480.000,00	480.000,00
Trasferimenti correnti da amministrazioni locali	7.676.530,98	6.787.184,10	6.678.544,10
Trasferimenti correnti straordinari da amministrazioni locali	1.572.380,94	-	-
Trasferimenti correnti da regione per funzioni	154.656,00	154.656,00	154.656,00
Trasferimenti correnti da regione per Arpae	180.000,00	180.000,00	180.000,00
Trasferimenti correnti da regione per polizia provinciale	1.020.708,26	1.020.708,26	1.020.708,26
Trasferimenti correnti da regione per personale distaccato	397.016,68	397.016,68	397.016,68
Trasferimenti correnti da amministrazioni locali - per personale a vario titolo	-	24.000,00	-
Trasferimenti correnti dall'unione europea	354.811,45	294.700,88	294.700,88
Trasferimenti correnti da amministrazioni centrali - FSC per t.d.	53.455,00	-	-
FSC_2014-2020 - CTE_CUP F39I22001840004 Trasferimenti Correnti i da Amministrazioni Locali	3.322.918,24	-	-
FSC_2014-2020 - CTE_CUP F39I22001840004 Trasferimenti Correnti i da Amministrazioni Locali per personale a vario titolo	72.240,00	-	-
PNRR_M1C1 INV 1.4.2_Accessibilità dei servizi online - Trasferimenti correnti da Amministrazioni pubbliche	280.000,00	100.000,00	-
PNRR_M2C1 INV 3.2_DARA GREEN COMMUNITIES_H23C22000950006_Trasferimenti correnti da amministrazioni locali	85.000,00	65.000,00	-
PNRR_M5C2 INV 2.2_Piani urbani integrati (PUI) - Trasferimenti Correnti da Amministrazioni Centrali	277.562,99	351.186,98	340.998,31
PNRR_M5C2 INV 2.2_Piani urbani integrati (PUI) - Trasferimenti Correnti da Amministrazioni Centrali per personale a vario titolo	35.400,00	35.400,00	-
Trasferimenti correnti da amministrazioni locali - per personale a vario titolo	34.140,00	34.140,00	34.140,00
Trasferimenti correnti da amministrazioni locali – PROGETTI PON METRO	2.029.875,00	2.298.875,00	2.313.875,00
Fondo di comunità (da Cittadini e Famiglie) - Covid-19	5.000,00	-	-
Fondo di comunità (da Imprese Private) - Covid-19	20.000,00	-	-
Fondo di comunità (da Fondazioni Bancarie - Camera Commercio - Aziende e Istituzioni Pubbliche) - Covid-19	5.000,00	-	-
Trasferimenti correnti da amministrazioni centrali - fondi soggetto aggregatore	98.689,59	86.000,00	86.000,00

Descrizione	Stanziamiento 2024	Stanziamiento 2025	Stanziamiento 2026
Trasferimenti correnti da amministrazioni centrali per personale – FSC	24.148,92	-	-
Trasferimenti correnti da Istituzioni Sociali Private	15.700,00	15.700,00	15.700,00
Trasferimenti Correnti da Cittadini e Famiglie - EMERGENZA ALLUVIONE	5.000,00	-	-
Trasferimenti Correnti da Imprese Private - EMERGENZA ALLUVIONE	5.000,00	-	-
Trasferimenti Correnti da Fondazioni Bancarie - Camera Commercio - Aziende e Istituzioni Pubbliche - EMERGENZA ALLUVIONE	5.000,00	-	-
Sponsorizzazioni da altre imprese	10.000,00	10.000,00	10.000,00
Trasferimenti correnti da amministrazioni locali - fondi di comunità - Covid-19	5.000,00	-	-
Trasferimenti correnti da unione europea - per personale a vario titolo	65.106,46	511,84	-
Fondo di comunità (da Associazioni Imprenditori - Organizzazioni sindacali - Ordini professionisti - Terzo settore) - Covid-19	5.000,00	-	-
Trasferimenti Correnti da Associazioni Imprenditori - Organizzazioni sindacali - Ordini professionisti - Terzo settore - EMERGENZA ALLUVIONE	5.000,00	-	-
TOTALE	35.759.356,69	29.973.212,03	30.430.818,19

In particolare, le funzioni regionali svolte dalla Città metropolitana sono regolate dalle seguenti convenzioni:

- ✓ **Regione Emilia Romagna:** la convenzione riguarda le modalità di finanziamento delle funzioni esercitate dalla Città Metropolitana in materia di vigilanza, applicazione di sanzioni amministrative e di attuazione dei piani di controllo della fauna selvatica, per l'organizzazione delle funzioni conferite alla Città Metropolitana in materia di rete degli sportelli unici delle attività produttive, commercio, turismo, istruzione, le modalità di compartecipazione della Regione alle spese di locazione accessorie, le modalità di finanziamento da parte della Regione alla Città Metropolitana per la partecipazione agli Enti parco. La convenzione è stata rinnovata a fine 2021 (vedi atto del sindaco metropolitano 363/2021) con scadenza 31/12/2024. Dal 2020 è stata introdotta una voce di trasferimento in entrata per finanziare assunzioni dirette da parte della C.M. in relazione al personale distaccato su funzioni regionali che rientra dalla Città metropolitana in Regione. La previsione di entrata è in linea con i valori di assestato del Bilancio 2023-2025.
- ✓ **Agenzia regionale del lavoro:** La convenzione prevede il rimborso delle spese di funzionamento del personale dell'Agenzia dislocato negli uffici della CM, dal 2022 l'Agenzia riconoscerà, un rimborso aggiuntivo, a copertura degli oneri indiretti di gestione sostenuti per conto della medesima. La convenzione è stata rinnovata a fine 2021 e poi prorogata per tutto il 2023 con determina 2900 del 23/12/2022. La previsione di entrata è in aumento rispetto ai valori di assestato del Bilancio 2023-2025 (per il 2024 480.000 euro a fronte di una previsione di 400.000 euro).
- ✓ **Arpae:** la convenzione riguarda il rimborso delle spese di funzionamento del personale ARPAE dislocato presso i nostri uffici di via San felice. È stata rinnovata a fine 2021 con scadenza 31/12/2026 (vedi determina 5286/2021). La previsione di entrata è in linea con i valori di assestato del Bilancio 2023-2025.

2.1.3. Titolo 3 – Entrate extra tributarie

La previsione definitiva dell'esercizio 2023 rappresentata in bilancio è di euro 11.990.000,12, mentre quelle degli esercizi 2024/2026 sono rispettivamente di euro:

- 12.152.632,32 nel 2024,
- 11.675.632,32 nel 2025,
- 11.675.632,32 nel 2026.

L'importo accertato nel 2022 è pari ad euro 12.981.642,83, mentre nell'esercizio 2021 è pari ad euro 10.367.946,58. L'andamento 2024-2026 è in aumento, anche se non significativo, rispetto al 2023. La posta più rilevante è quella dei proventi da sanzioni ex art. 208 del Codice della Strada di cui viene dato motivatamente conto nello specifico punto successivo (Tipologia 200). In analogia a quanto avvenuto nel 2023, sono state valorizzate le entrate da utili societari, essendo terminato il periodo emergenziale di chiusura e/o restrizione delle attività economiche.

Tipologia 100 – Entrate dalla vendita di beni e servizi e proventi derivanti dalla gestione dei beni

Le previsioni iscritte in bilancio per il triennio 2024/2026 sono rispettivamente di euro:

- 4.223.150,00 nel 2024,
- 4.203.150,00 nel 2025,
- 4.203.150,00 nel 2026.

Nell'esercizio 2023 la previsione definitiva di tale tipologia è pari ad euro 3.822.926,44, mentre il totale delle entrate accertate nel 2022 ammonta ad euro 4.594.548,89 e nel 2021 è pari ad euro 4.022.868,41.

I criteri con cui sono state effettuate le previsioni sono i seguenti:

- relativamente alla vendita di beni e servizi tenendo conto delle tariffe deliberate dall'ente e della documentazione emessa dall'ente quali atti autorizzativi, accertativi, ecc.
- relativamente ai proventi dalla gestione dei beni tenendo conto delle tariffe deliberate dall'ente e dei contratti in essere o da stipulare nel corso dell'esercizio oltre che di atti di autorizzazione o concessione già in essere o che si prevede di rilasciare, sulla base del trend degli anni precedenti.

L'ultimo aggiornamento del tariffario del laboratorio prove materiali dell'Ente è avvenuto in data 23/05/2023 mediante A.S. n. 120/2023.

Ai sensi della L. 160/2019 all'art. 1, c. 816, 817 nell'anno 2021 il Canone di Occupazione Aree Pubbliche (COSAP) è stato sostituito dal nuovo canone patrimoniale di concessione, autorizzazione o esposizione pubblicitaria che sostituisce: la tassa per l'occupazione di spazi e aree pubbliche, il canone per l'occupazione di spazi e aree pubbliche, l'imposta comunale sulla pubblicità e il diritto sulle pubbliche affissioni, il canone per l'installazione dei mezzi pubblicitari e il canone del codice della strada, limitatamente alle strade di pertinenza dei comuni, delle province e delle città metropolitane. Il canone è comunque comprensivo di qualunque canone ricognitorio o concessorio previsto da norme di legge e dai regolamenti comunali e provinciali, fatti salvi quelli connessi a prestazioni di servizi. Il canone è disciplinato dagli enti in modo da assicurare un gettito pari a quello conseguito dai canoni e dai tributi che sono sostituiti dal canone, fatta salva, in ogni caso, la possibilità di variare il gettito attraverso la modifica delle tariffe. In data 28/04/2021 il Consiglio metropolitano ha approvato il Regolamento per la disciplina del canone patrimoniale dell'occupazione del suolo pubblico e dell'esposizione pubblicitaria.

Le previsioni sono state effettuate sulla base delle concessioni in essere e del trend degli esercizi precedenti per quanto riguarda le concessioni temporanee. Dal 2024 sono confluite nel medesimo capitolo di entrata anche le entrate relative alla segnaletica per euro 60.000. La previsione definitiva dell'esercizio 2023 risultante in bilancio è di euro 2.515.000,00; l'importo accertato nell'anno 2022 è pari ad euro 3.019.314,44, mentre nell'anno 2021 è di 2.728.523,52.

Tenuto conto dei risultati degli ultimi esercizi chiusi quelle degli esercizi 2024/2026 sono rispettivamente di euro:

- 2.810.000,00 nel 2024,
- 2.810.000,00 nel 2025,
- 2.810.000,00 nel 2026.

Tipologia 200 – Proventi derivanti dall'attività di controllo o repressione delle irregolarità e degli illeciti

La previsione iscritta nel 2024 per un totale di euro 5.607.482,32 riguarda per la quasi totalità i proventi da sanzioni ex art. 208 del Codice della Strada. Analoga previsione è stata effettuata per gli anni 2025 e 2026.

La previsione definitiva 2023 ammonta ad euro 5.097.913,98, mentre l'importo accertato nell'esercizio 2022 risulta pari ad euro 5.737.184,00 e quello dell'esercizio 2021 è di euro 5.196.065,79.

La previsione iscritta nel 2024 per un totale di euro 5.580.482,32 riguarda i proventi da sanzioni ex art. 208 del Codice della Strada. Analoga previsione è stata effettuata per gli anni 2025 e 2026.

I proventi derivanti da violazioni del Codice della Strada sono distinti in due principali tipologie:

- ✓ Art. 142 - Violazioni da eccesso di velocità;
- ✓ Altre violazioni del Codice della Strada; il 95% degli accertamenti è rappresentato da Violazioni disciplinate dai seguenti articoli:
 - Art. 126 bis CDS "Mancata comunicazione dati conducente";
 - Art. 180 CDS "Mancata comunicazione copertura assicurativa";
 - Art. 193 CDS "Mancata copertura assicurativa".

Nel corso del 2023, contrariamente alle previsioni, non sono stati applicati gli aggiornamenti biennali degli importi delle sanzioni del Codice della Strada nonostante molte dichiarazioni istituzionali rivendicassero la necessità dell'aumento di tali importi nell'ordine del 10%. In considerazione della mancata applicazione dell'aggiornamento atteso non si è verificato l'aumento degli importi accertati che invece era stato previsto.

Inoltre le modifiche apportate dal c.d. Decreto Infrastrutture, hanno introdotto nuove sanzioni che non hanno nessun impatto sull'attività legata agli accertamenti svolti dalle postazioni fisse.

Auspiciando che nel corso del 2024 possa verificarsi l'aggiornamento dell'importo delle sanzioni CdS, è ragionevole ritenere che l'aumento degli importi delle sanzioni vada a compensare la diminuzione del numero delle violazioni accertate (in ragione della diminuzione progressiva dell'effetto sorpresa prodotto dai velox posizionati sulle strade notoriamente di maggiore pericolosità) significando che il valore della previsione 2024 risulterebbe pressoché invariata rispetto a quella del 2023.

Va comunque considerata la presenza di variabili imprevedibili quali i prezzi dei carburanti, legata in buona parte alla situazione geopolitica internazionale, e l'aumento del costo della vita per le famiglie (questo dato

rappresenta circa il 70 % delle violazioni complessivamente accertate dal nostro Corpo) che potrebbero comportare la variazione degli importi previsti.

Un dato in controtendenza, verificato nel corso dell'anno, è rappresentato dall'incremento superiore al 100% degli accertamenti di violazioni contestate direttamente su strada da parte del personale del Corpo. Si è passati, infatti, dai 143 verbali accertati nel 2022 ai 331 del 2023 (dato aggiornato al 21/10/2023).

Sul Piano sicurezza stradale, sono state presentate le richieste per l'installazione di due nuove postazioni fisse, che sono attualmente in corso di valutazione da parte della Prefettura di Bologna. In caso di esito positivo - pur prevedendone la piena funzionalità nel secondo semestre del 2024 - contribuirebbero certamente all'incremento del numero dei verbali elevati.

In ultimo secondo quanto stabilito dal DM 30 dicembre 2019 (art.2) relativamente alla riscossione dei proventi di spettanza della Città metropolitana per le violazioni del superamento dei limiti di velocità accertati su strade extraurbane della Città metropolitana da organi di polizia di altri enti locali, gli stessi devono versare alla Città metropolitana di Bologna il 50% dell'incassato sulle strade metropolitane, al netto delle spese sostenute, per le violazioni del superamento dei limiti di velocità accertate nell'anno precedente. Si ipotizza per il 2024 un'entrata nell'ordine di € 30.000,00.

È attivo infine il contratto per la postalizzazione degli atti giudiziari, affidato a Poste Italiane in seguito ad adesione a Convenzione IntercenER. Tale contratto ha diminuito di € 1,74 il costo unitario precedentemente sostenuto (passando dai 9,50 euro ai 7,76 euro/atto). Inoltre va considerato un ulteriore risparmio sulla notifica tramite PEC che interessa attualmente circa il 22% delle spedizioni, percentuale prevista in un ulteriore incremento a seguito dell'introduzione dell'INAD (Indice Nazionale dei Domicili Digitali) in vigore dal mese di luglio 2023, con conseguente ulteriore calo dei costi di spedizione, sebbene questo non incida sulla parte dei costi fissi della convenzione con Poste Italiane.

Tipologia 300 – Interessi attivi

La previsione, iscritta in bilancio per un totale di euro 120.000,00 annui nel triennio, è relativa sia agli interessi attivi sulle giacenze di tesoreria per euro 20.000,00 per ciascuna annualità del triennio, calcolata tenendo conto del tasso d'interesse applicato sulle giacenze medie di cassa, sia agli interessi attivi di mora, stimati nell'importo prudenziale di euro 100.000,00 su ciascuna annualità del triennio. Nell'esercizio 2023 la previsione definitiva di tale tipologia è pari ad euro 70.000,00, mentre il totale delle entrate accertate nell'esercizio 2022 ammonta ad euro 229.186,70 e per il 2021 ammonta ad euro 69.112,64.

Tipologia 400 – Altre entrate da redditi di capitale

La previsione iscritta in bilancio per l'annualità 2024 è pari ad euro 350.000,00, mentre la previsione definitiva per il 2023 è pari ad euro 300.000 e l'importo accertato nell'esercizio 2022 è pari ad euro 523.031,45. Negli anni 2021 e 2020 l'importo accertato era pari a zero. Si evince pertanto la situazione di ripresa post crisi derivante dall'emergenza sanitaria da COVID-19, ritenendo, pertanto, che la distribuzione di utili da parte delle società partecipate non abbia più un grado di aleatorietà così elevato considerato che il quadro economico tendenziale si va ripristinando.

Tipologia 500 – Rimborsi ed altre entrate correnti

La previsione iscritta in bilancio per euro 1.852.000,00 per l'esercizio 2024, euro 1.745.000,00 per l'esercizio 2025 ed euro 1.745.000,00 per l'esercizio 2026 riguarda rimborsi di varia natura, per i quali si è tenuto conto del trend di incassi degli anni precedenti.

2.1.4. Titolo 4 – Entrate in conto capitale

Nel Bilancio 2024/2026 il Titolo 4° di entrata riporta una previsione di Euro 128.851.861,05 per il 2024, di euro 50.047.507,20 per il 2025 e di euro 38.179.398,74 per il 2026, mentre il Titolo 5° non riporta previsioni.

Si riportano di seguito alcuni approfondimenti sui criteri utilizzati per la formulazione delle previsioni.

Tipologia 200 – Contributi agli investimenti

I contributi in conto capitale (sia da parte dello Stato che degli altri enti pubblici) sono iscritti in bilancio sulla base dell'atto amministrativo di attribuzione ovvero di informazioni già acquisite dagli enti erogatori ed imputati agli esercizi in cui è prevista la realizzazione delle spese correlate sulla base dei relativi cronoprogrammi, così come previsto dal principio contabile applicato concernente la contabilità finanziaria Allegato 4/2 al D. Lgs. 118/2011 e risultano come segue (Tabella 5):

Tabella 5 - Contributi agli investimenti triennio 2024/2026

DESCRIZIONE	STANZIAMENTO 2024	STANZIAMENTO 2025	STANZIAMENTO 2026
Contributi agli investimenti da Amministrazioni Locali Progetti Pon Metro	40.000,00	10.000,00	10.000,00
Contributi agli investimenti da amministrazioni centrali	66.789.265,05	4.681.766,28	8.556.017,94
Contributi agli investimenti da amministrazioni locali	6.906.469,15	8.691.613,03	6.936.792,59
Contributi agli investimenti da amministrazioni locali - Area C	108.485,28	-	-
Contributi agli investimenti da amministrazioni pubbliche	347.324,56	-	-
Contributi agli investimenti da Comuni	1.210.000,00	-	-
Contributi agli investimenti forestazione Granarolo - trasferimenti MITE	230.006,86	138.004,11	-
Contributi agli investimenti forestazione Minerbio - trasferimenti MITE	229.481,30	137.688,79	-
Contributi agli investimenti forestazione Bentivoglio - trasferimenti MITE	215.000,00	129.000,00	-
Contributi agli investimenti forestazione Bologna - trasferimenti MITE	140.000,00	84.000,00	-
Contributi agli investimenti forestazione Castenaso - trasferimenti MITE	250.000,00	150.000,00	-
Contributi agli investimenti forestazione Imola - trasferimenti MITE	113.867,69	68.320,61	-
Piano Strategico Nazionale Mobilità Sostenibile - Contributi agli investimenti	4.724.277,20	9.451.000,00	8.773.000,00
PNRR_M1C1 INV 1.4.2_Accessibilità dei servizi online - Contributi agli investimenti da Amministrazioni Centrali	50.000,00	-	-
PNRR_M2C2 INV 4.1_DM 4/2022_Contributi agli investimenti da amministrazioni locali	2.408.000,00	2.408.000,00	2.238.957,59
PNRR_M4C1 INV 3.3_DM 320/2022_Contributi agli investimenti da amministrazioni centrali	1.500.000,00	1.500.000,00	330.000,00
PNRR_M4C1 INV 3.3_DM 13/2021_Contributi agli investimenti da amministrazioni centrali	1.705.629,55	-	-

DESCRIZIONE	STANZIAMENTO 2024	STANZIAMENTO 2025	STANZIAMENTO 2026
PNRR_M4C1 INV 3.3_DM 175/2020_Contributi agli investimenti da amministrazioni centrali	300.000,00	1.869.786,50	-
PNRR_M4C1 INV 3.3_DM 192/2021_Contributi agli investimenti da amministrazioni centrali	1.436.132,59	408.867,41	-
PNRR_M4C1 INV 3.3_DM 217/2021_Contributi agli investimenti da amministrazioni centrali	8.252.950,20	2.467.124,03	-
PNRR_M4C1 INV 3.3_DM 320/2022_Contributi agli investimenti da amministrazioni centrali	2.400.000,00	1.414.900,04	-
PNRR_M4C1 INV 3.3_DM 343/2021_Contributi agli investimenti da amministrazioni centrali	1.560.657,82	526.578,22	200.000,00
PNRR_M4C1 INV 3.3_DM 71/2020_Contributi agli investimenti da amministrazioni centrali	514.280,08	-	-
PNRR_M5C2 INV 2.2_Piani urbani integrati (PUI)_Contributi agli investimenti da Amministrazioni Centrali	2.453.160,50	1.400.000,00	-
PNRR_M5C2 INV 2.3_ID 263_DM 383/2021_Contributi agli investimenti	5.343.830,05	2.023.920,30	95.038,30
PNRR_M5C2 INV 2.3_ID 264_DM 383/2021_Contributi agli investimenti	6.002.690,50	3.182.286,18	229.493,06
PNRR_M5C2 INV 2.3_ID 265_DM 383/2021_Contributi agli investimenti	7.004.334,67	2.368.415,08	2.334.248,41
TOTALE	122.235.843,05	43.111.270,58	29.703.547,89

Tipologia 300 - Altri trasferimenti in conto capitale

La previsione iscritta in bilancio per euro 90.000,00 sugli esercizi 2024, 2025 e 2026 riguarda il trasferimento che l'ente riceve per i proventi da attività estrattive.

La previsione iscritta in bilancio per euro 4.200.000,00 per l'esercizio 2024, euro 4.800.000,00 per l'esercizio 2025 ed euro 5.500.000,00 per l'esercizio 2026 riguarda il fondo perequazione territoriale istituito e regolamentato all'interno del PTM, approvato con la delibera di Consiglio metropolitano n. 16 del 12/05/2021. Il regolamento per la gestione del fondo perequativo metropolitano è stato approvato con delibera di Consiglio metropolitano n. 18 del 26/05/2021.

La previsione sull'annualità 2025 di euro 645.571,12 e sul 2026 di euro 774.685,35 è, invece, riferita ai trasferimenti per l'SP 253 San Vitale – Lungosavena.

Le previsioni sul triennio sotto riportate sono relative alle tipologie di entrata dei contributi agli investimenti e ad altri trasferimenti in conto capitale. Tali previsioni, di consistenza molto significativa rispetto al trend degli anni passati, riguardano in particolare la viabilità, l'edilizia e la pianificazione territoriale/mobilità. Si riepilogano di seguito:

Viabilità:

Interventi in fase di progettazione o esecuzione:

- ✓ Fondi per lo Sviluppo e la Coesione - FSC: Fondi CIPE delibera n. 75 del 7/08/2017 (G.U. n. 17 del 22/01/2018): 30.664.949,00 euro per il Nodo di Rastignano;

- ✓ Legge 221/2015 - D.G.R. 2425/2016: 5 milioni di euro per il recupero e la riqualificazione a uso ciclopedonale del tracciato ferroviario dismesso Bologna – Verona;
- ✓ Convenzione PG 204841 del 4/06/2009 e successivo atto modificativo PG 184115 del 15/11/2010 (enti finanziatori RER, Comune Bologna, Comune Castenaso, FEA): 11.831.025,89 euro per il collegamento tra S.P. 253 San Vitale e la Lungosavena;
- ✓ D.G.R. n. 303/2010: 1 milione di euro per la S.P. 4 "Nuova Galliera" Lungo Reno;
- ✓ DM n. 517/18 - decreto direttoriale del MIT n. 611 del 7 settembre 2020: 5.110.120,56 euro per la Ciclovía del Sole;
- ✓ Decreto MIMS n. 141 del 9/05/2022: 25.769.144,00 euro per la Ciclovía della Lana e della Seta, per la Ciclovía Idice, per la Bretella di Silla e per interventi di messa in sicurezza delle strade provinciali;
- ✓ Decreto Mims di concerto con Ministro della Cultura e Ministro del Turismo n. 4 del 12/01/2022 e successiva integrazione Direttore Generale Mims n. 58 del 28/07/2022: 7.200.000,00 euro per la realizzazione del percorso del II lotto prioritario della Ciclovía del Sole.

Manutenzioni straordinarie:

- ✓ Delibera RER n. 416 del 05/04/2017: 850.000,00 - S.P. 62 Riola - Camugnano – Castiglione per intervento di lavori di sistemazione del movimento franoso nel territorio di Grizzana Morandi;
- ✓ Fondi sisma Ordinanza n. 17 del 21/07/2017: 133.521,59 - S.P. 9 Ponte sul collettore acque alte per intervento di sostituzione e/o riposizionamento degli appoggi danneggiati dal sisma;
- ✓ Delibera RER n. 2024 del 18/11/2019: 150.000,00 euro - S.P. 57 Madolma per intervento di intervento urgente di ripristino e consolidamento della volta muraria;
- ✓ Decreto MIT n. 49 del 16/02/2018, così come integrato dal Decreto MIT n. 123 del 19/03/2020 e dal Decreto MIT n. 224 del 29/05/2020: 47.479.956,24 euro per manutenzione della rete viaria di province e città metropolitane;
- ✓ Decreto del Presidente della Regione Emilia-Romagna, Commissario delegato n. 135 del 2/07/2020 pubblicato sul BUR n. 235 del 03/07/2020 (Parte Seconda). Piano dei primi interventi urgenti di Protezione Civile in conseguenza degli eccezionali eventi meteorologici eventi meteorologici mese di novembre 2019: 3.000.000,00 di euro;
- ✓ Decreto MIT n. 225 del 29/05/2021: Ripartizione ed utilizzo dei fondi previsti dall'art. 49 del decreto-legge 14 agosto 2000, n. 104, convertito con modificazioni dalla legge 13 ottobre 2020, n. 126, per la messa in sicurezza dei ponti e viadotti esistenti e la realizzazione di nuovi ponti in sostituzione di quelli esistenti, con problemi strutturali di sicurezza, della rete viaria di province e città metropolitane – finanziamento di € 17.403.267,96 dal 2021 al 2023 opere da realizzare dal 2022 al 2025 - Vari interventi di riqualificazione e adeguamento strutturale di ponti;
- ✓ Determinazione RER n. 8307 del 4/5/2022 - L.R. 3/1999 e s.m.i. - attribuzione risorse finanziarie alle province per interventi di manutenzione straordinaria sulla rete stradale provinciale - finanziamento 2022 per euro 297.407,07;
- ✓ Decreto Ministero Ambiente e della Tutela del Territorio e del Mare n. 141 del 13/12/2021: 499.909,60 euro per lavori di forestazione urbana e periurbana della Città metropolitana di Bologna - qualificazione a corridoio verde della Ciclovía del Sole;
- ✓ Delibera Cipess 22/12/2021: 1.463.038,00 per opere di ripristino danni derivanti da eventi meteorologici straordinari, riduzione inquinamento acustico, miglioramento sicurezza nella rete stradale di competenza;
- ✓ D.L. 152 del 6/11/2021 art. 21 comma 1 Piani Urbani Integrati (finanziamento PNRR): 510.000,00 euro per il miglioramento dell'accessibilità al Centro Ricerche Brasimone ENEA;

- ✓ Determinazione RER n. 11599 del 26/05/2023 L.R. 3/1999 e s.m.i. - attribuzione risorse finanziarie alle province per interventi di manutenzione straordinaria sulla rete stradale provinciale - finanziamento 2023: 466.577,76 euro - vari interventi di manutenzione straordinaria;
- ✓ Decreto MIT n. 125 del 5/05/2022 - Ripartizione e utilizzo dei fondi previsti dall'articolo 49 della legge 13 ottobre 2020, n. 126, per la messa in sicurezza dei ponti e viadotti esistenti e la realizzazione di nuovi ponti in sostituzione di quelli esistenti, con problemi strutturali di sicurezza, della rete viaria di province e città metropolitane, dal 2024 al 2029 21.186.587,06 euro - Vari interventi di riqualificazione e adeguamento strutturale di ponti.

Edilizia scolastica:

Nuove opere e interventi di manutenzione straordinaria finanziati da:

- ✓ Decreto interministeriale n. 87 dell'1/02/2019 di autorizzazione alla stipula del mutuo Bei 2018 pubblicato in G.U. il 6/05/2019 (finanziamento dal 2020 al 2023): 8.737.600,00 euro;
- ✓ Fondi per lo Sviluppo e la Coesione - FSC: Fondi CIPE delibera n. 75 del 7/08/2017 (G.U. n. 17 del 22/1/2018): 29.675.758,00 euro;
- ✓ Fondi per lo Sviluppo e la Coesione finanziati con la Delibera CIPE n. 76/2017: 4.004.000,000 euro;
- ✓ Progetti POR FESR efficientamento energetico – D.G.R. n. 1386/2020, concessione finanziamento determinazione RER n. 13589 del 05/08/2020: 498.650,73;
- ✓ Piano 2019 1° tranche. Decreto Ministro dell'Istruzione n. 175 del 10/03/2020 pubblicato sulla GU n.115 del 6/5/2020 (finanziamento rientrato nel PNRR): 2.937.701,16;
- ✓ Piano 2019 2° tranche. Decreto Ministro dell'Istruzione n. 71 del 25/07/2020 registrato dalla Corte dei Conti in data 1/9/2020 n. 36398 pubblicato sulla G.U. n. 237 del 24/09/2020 (finanziamento rientrato nel PNRR): 1.739.459,70 euro;
- ✓ Decreto Ministero dell'Istruzione n. 13 dell'8/01/2021 - Finanziamento degli interventi di manutenzione straordinaria e incremento dell'efficienza energetica delle scuole di province e città metropolitane - 1° Piano - (finanziamento rientrato nel PNRR): 12.880.409,50 euro comprensivo di preassegnazione FOI;
- ✓ Decreto Ministeriale n. 217 del 15/07/2021. Finanziamento degli interventi di nuova costruzione, manutenzione straordinaria, incremento dell'efficienza energetica delle scuole di province e città metropolitane – 2° Piano (finanziamento PNRR): 17.150.727,36 euro comprensivo di preassegnazione FOI;
- ✓ Piano 2020 - Decreto Ministeriale n. 192 del 23/06/2021: interventi di manutenzione straordinari e nuove opere (finanziamento rientrato nel PNRR): 3.085.500,00 euro comprensivo di preassegnazione FOI;
- ✓ Piano 2022 - Decreto del Ministro dell'Istruzione e del Merito 6/12/2022, n. 318 e successivo Decreto Direttore Generale e Coordinatore dell'Unità di missione PNRR 30 dicembre 2022, n. 118, di autorizzazione degli interventi (finanziamento PNRR): 3.197.236,04 euro comprensivo di preassegnazione FOI;
- ✓ Piano 2023 - Decreto n. 320 del 7/12/2022 del Ministero dell'Istruzione e del Merito e Decreto Direttore Generale e Coordinatore dell'Unità di missione PNRR 10 marzo 2023, n. 17 (finanziamento PNRR): 4.238.777,82 euro;
- ✓ Decreto n. 320 del 7/12/2022 del Ministero dell'Istruzione e del Merito e successivo Decreto del Ministro dell'Istruzione e del Merito n. 31 del 28/2/2023 - (finanziamento PNRR): 3.700.000,00 euro.

Finanziamenti PNRR per interventi su beni di non proprietà della Città metropolitana di Bologna

- ✓ D.L. 152 del 6/11/2021 art. 21 comma 1 Piani Urbani Integrati (finanziamento PNRR): 4.420.000,00 euro (Area Sperimentale del Brasimone Via Bacino del Brasimone Camugnano (BO): riqualificazione spazi CIEB

4.000.000,00 euro, Centro ricerche Brasimone Enea Via Bacino del Brasimone Camugnano (BO): potenziamento rete mobile a servizio del CIEB 420.000,00 euro).

Pianificazione territoriale e mobilità sostenibile:

- ✓ MIT - DM 344/2020 -Risorse destinate a ciclovie urbane: Importo € 2.677.277,00 - progettazione e realizzazione di ciclostazioni e di interventi concernenti la sicurezza della circolazione ciclistica cittadina, quali l'ampliamento della rete ciclabile e la realizzazione di corsie ciclabili, effettuati in coerenza con i relativi aspetti urbani degli strumenti di programmazione regionale, i Piani urbani per la mobilità sostenibile (PUMS) e i Piani urbani della mobilità ciclistica denominati "Biciplan". In attesa di proroga del MIT annualità 2024.

- ✓ DM 215/2021 - Fondo per la progettazione di fattibilità delle infrastrutture e degli insediamenti prioritari per lo sviluppo del Paese, nonché per la project review delle infrastrutture già finanziate: Importo € 1.617.460,07, nello specifico sono in svolgimento:
 - Progetti di fattibilità tecnico economica della Bicipolitana, comunicazione e promozione mobilità ciclistica;
 - monitoraggio PUMS (secondo biennio);
 - aggiornamento Piano strategico metropolitano tramite programmi di rigenerazione urbana. Annualità di realizzazione 2022-2023-2024.

- ✓ MIMS - Decreto Interministeriale n. 395 del 16/09/2020 "Procedure per la presentazione delle proposte, i criteri per la valutazione e le modalità di erogazione dei finanziamenti per l'attuazione del Programma innovativo nazionale per la qualità dell'abitare" - BANDO PINQUA - € 44.919.629,09 - Nel marzo 2021, la Città metropolitana ha presentato al Ministero delle Infrastrutture e della Mobilità Sostenibili la propria candidatura per la partecipazione al Programma innovativo nazionale per la qualità dell'abitare – PINQUA 2021 presentando tre proposte di intervento inquadrate in una strategia complessiva di valenza metropolitana. L'Ente ha quindi svolto attività di supporto e coordinamento per la selezione delle proposte inviate dai Comuni, fornendo criteri integrativi rispetto a quelli definiti dal Bando per garantire la coerenza tra le proposte presentate e gli obiettivi degli strumenti di pianificazione della Città metropolitana, in particolare PTM, PUMS e PSM. Ad ottobre 2021 è stata comunicata l'approvazione del finanziamento richiesto.
Con Decreto del direttore generale MIMS n. 804/2022 è avvenuta l'ammissione definitiva al finanziamento delle seguenti proposte PINQUA – intervento finanziato all'interno dei fondi PNRR -:
 - Unione Appennino Bolognese - "Fragile a chi?" Piano territoriale integrato per la gestione innovativa dell'abitare nell'Appennino bolognese;
 - Unione Reno Galliera – L'Unione fa la città;
 - Comune di Sasso Marconi - "Ex Alfa Wassermann" sita nel Comune di Sasso Marconi, frazione Borgonuovo.
Annualità di realizzazione interventi PINQUA: 2022-2023-2024-2025-2026.

- ✓ FONDO DI PEREQUAZIONE METROPOLITANO. Con Delibera di Consiglio metropolitano n. 18/2021 è stato approvato il Regolamento per la gestione del fondo perequativo, successivamente modificato con DCM n. 36/2022. Le risorse che confluiscono nel Fondo perequativo sono identificate dall'art. 51 delle norme del PTM, ferma restando la possibilità per i Comuni di valutare, esclusivamente a propria discrezione, l'eventuale conferimento di ulteriori risorse al Fondo perequativo metropolitano, aggiuntive rispetto a quelle già obbligatoriamente

dovute ai sensi dell'art. 51 del PTM. È inoltre prevista la possibilità di conferire risorse al Fondo da parte della Città metropolitana nell'ambito delle proprie funzioni, oltre che da parte di altri Soggetti Pubblici o Privati. La stima è la seguente: € 4.200.000 nel 2024, €4.800.000 nel 2025, € 5.500.000 nel 2026. Le risorse confluite sul fondo saranno assegnate ai territori tramite bando per la selezione delle proposte di Programmi metropolitani di rigenerazione, presentate da Comuni e/o Unioni.

- ✓ P.S.N.M.S. con D.P.C.M. del 17/04/2019, è stato approvato il Piano Strategico Nazionale della Mobilità Sostenibile per l'arco temporale 2019 – 2033, con il precipuo obiettivo del rinnovo del parco autobus adibito al trasporto pubblico locale con mezzi meno inquinanti (elettrici, a metano o a idrogeno) e più moderni ricorrendo a tecnologie innovative. Con Decreto ministeriale n. 71 del 09/02/2021 è stata approvata la ripartizione delle risorse, tra cui quelle destinate alla Città metropolitana di Bologna per un totale di € 39.426.511,00. Per l'utilizzo delle risorse la Città metropolitana di Bologna, nel 2023 ha stipulato una Convenzione con Società Reti e Mobilità - SRM (nell'ambito delle proprie funzioni ex L.R. 30/98 in quanto titolare della proprietà delle reti essenziali per l'erogazione del trasporto pubblico e della funzione di stazione appaltante per l'affidamento dei servizi di TPL), TPER SpA (in qualità di socio di TPB Scarl e sottoscrittore del Contratto di Affitto di ramo d'azienda con SRM per la parte di investimenti in impianti e infrastrutture) e TPB Scarl (in qualità titolare del Contratto di Servizio per il trasporto pubblico nel Bacino di Bologna). Ad oggi è stato ricevuto e liquidato ad SRM l'importo di quota parte dell'anticipo del 20% del primo quinquennio pari ad € 741.722,80.
- ✓ TRASFERIMENTI ONERI DA ATTIVITA' ESTRATTIVE DAI COMUNI. Tali somme, stimate in € 90.000 annui, sono utilizzate per favorire la realizzazione d'interventi di riqualificazione di sistemi territoriali interessati da attività estrattive di cui all'art. 12, comma 3, L.R. 17/1991.

Tipologia 400 – Entrate da alienazione di beni materiali ed immateriali

La previsione riguarda i proventi da alienazione di beni immobili, terreni e diritti di superficie e servitù. Le entrate previste ammontano ad euro 2.320.018,00 per l'esercizio 2024, ad euro 1.394.665,50 per l'esercizio 2025 e ad euro 2.105.165,50 per l'esercizio 2026.

Il Piano delle alienazioni e valorizzazioni immobiliari ex Art. 58 del DL 112/2008 per il triennio 2024/2026, allegato alla nota di aggiornamento al DUP prevede le procedure di alienazione come da prospetto allegato nella sezione 2 della presente Nota Integrativa (Tabella 6).

Tipologia 500 – Entrate in conto capitale dovute a rimborsi, recuperi e restituzioni di somme non dovute o incassate in eccesso da Imprese

La previsione di euro 6.000,00 per le annualità 2024, 2025 e 2026 è riferita ad entrate relative allo sviluppo economico.

2.1.5. Titolo 6 - Accensioni prestiti

Nel triennio 2024/2026 non è prevista l'accensione di mutui o di altri prestiti.

Il debito residuo al 31/12/2023 risulta pari ad euro 70.179.621,07.

2.2. Spese correnti – Titolo 1

Nel Bilancio 2024/2026 le previsioni del Titolo 1 di spesa sono le seguenti:

- euro 125.970.468,42 nel 2024,
- euro 119.165.496,87 nel 2025,
- euro 116.895.299,64 nel 2026.

Nell'esercizio 2023 la previsione definitiva è pari a euro 138.898.168,07, mentre quella iniziale è pari a € 121.647.333,44.

Sulla base del trend degli anni precedenti e delle proposte di budget effettuate dagli uffici, corredate di descrizioni quali - quantitative delle richieste, è stata verificata la congruità delle previsioni di spesa contenute nel bilancio 2024/2026.

Le previsioni delle spese correnti finanziate con risorse proprie dell'Ente evidenziano un trend in progressivo aumento dal 2022 in avanti. Infatti le leggi di bilancio 2021 e 2022 si sono finalmente occupate del finanziamento delle città metropolitane e delle province (riparto delle risorse attuato con D.M. 26/4/2022) e hanno ridisegnato la finanza delle città metropolitane con la valorizzazione di risorse statali per le funzioni fondamentali.

Con il D.L. 26 ottobre 2019, n. 124 relativo a "Disposizioni urgenti in materia fiscale e per esigenze indifferibili" all'art 57 comma 2 viene stabilito che a decorrere dall'anno 2020 agli enti locali e ai loro organismi ed enti strumentali, come definiti dal D.Lgs. n. 118/2011 art. 1 c. 2, nonché ai loro enti strumentali cessano di applicarsi le disposizioni in materia di contenimento e di riduzione della spesa e di obblighi formativi; tra le quali quelle riferite a:

- i limiti di spesa per studi ed incarichi di consulenza pari al 20% della spesa sostenuta nell'anno 2009 (art. 6, comma 7 del decreto-legge 78/2010);
- i limiti di spesa per relazioni pubbliche, convegni, mostre, pubblicità e rappresentanza pari al 20% della spesa dell'anno 2009 (art. 6, comma 8 del decreto-legge 78/2010);
- il divieto di effettuare sponsorizzazioni (art. 6, comma 9 del DI 78/2010);
- i limiti delle spese per missioni per un ammontare superiore al 50% della spesa sostenuta nell'anno 2009 (art. 6, comma 12 del decreto-legge 78/2010);
- i limiti di spesa per la formazione del personale in precedenza fissato al 50 per cento della relativa spesa dell'anno 2009 (art.6, co. 13 del decreto-legge n. 78/2010);
- i limiti di spesa per acquisto, manutenzione, noleggio ed esercizio di autovetture, nonché per l'acquisto di buoni taxi per un ammontare superiore al 30 per cento della spesa sostenuta nell'anno 2011 (art. 5, comma 2 del decreto-legge 95/2012).

Si riportano di seguito alcuni approfondimenti sui criteri utilizzati per la formulazione delle previsioni relative ai principali macroaggregati di bilancio e sulle ragioni degli scostamenti sopra evidenziati.

2.2.1.M.A. 1 - Redditi da lavoro dipendente (Spese di personale)

Le previsioni sono state effettuate quantificando la spesa per il trattamento economico tabellare, accessorio e relativi oneri riflessi riferita al personale in servizio alla data del 01/01/2024 e tenuto conto della Programmazione delle risorse finanziarie da destinare ai fabbisogni di personale 2024/2026 di cui alla sezione operativa della nota di aggiornamento al DUP al cap. 6.1.

Le previsioni per il triennio 2024/2026 sono rispettivamente le seguenti:

- euro 18.858.085,69 nel 2024,
- euro 18.758.688,24 nel 2025,
- euro 18.674.388,64 nel 2026.

Gli importi pari ad euro 18.026.992,92; 17.876.051,55 e 17.789.520,64 rispettivamente per gli esercizi 2024, 2025 e 2026 sono indicati al netto della quota di spese relative al trattamento accessorio e premiante, che vengono liquidate nell'esercizio successivo a quello cui si riferiscono e dunque imputate contabilmente in detto esercizio attraverso il Fondo Pluriennale Vincolato il cui valore è pari ad euro 831.092,77; euro 882.636,69 ed euro 884.868,00 rispettivamente per gli esercizi 2024, 2025 e 2026.

Nel 2023 il dato definitivamente assestato è quantificato in euro 20.659.785,01, comprensivo di arretrati contrattuali, mentre il fondo pluriennale vincolato è pari ad euro 856.493,57, nel 2022 invece l'importo impegnato è di euro 17.242.853,73 e il fondo pluriennale vincolato di euro 941.463,03.

L'andamento è costante nel triennio 2024-2026, con un leggero aumento rispetto alla previsione iniziale 2023 a seguito dell'entrata a regime del C.C.I 2019/2021, avvenuta nel corso del 2023.

È stato verificato il rispetto dei limiti posti alla spesa di personale dalla normativa attualmente in vigore:

- ex art. 1 comma 557 L. 296/2006 e art. 2 comma 1 lett. a) relativo al rispetto dei limiti di spesa di personale come da linee guida Corte dei Conti;
- art.1 comma 845 della Legge n. 205/2017 relativo alla dinamica della spesa di personale (a fini conoscitivi);
- art. 9 comma 28 del D.L. 78/2010 convertito in L. 122/2010 così come modificato dall'art. 16 comma 1 quater del D.L. 24 giugno 2016 n. 113 convertito con modificazioni in L. 7 agosto 2016 n. 160 relativo alla ricognizione della spesa per assunzione di personale dipendente con forme di lavoro flessibile;
- art. 33, comma 1-bis, del D.L. n. 34 del 2019 relativo al rispetto del valore soglia definito dal Decreto 11 gennaio 2022 (GU n. 49 del 28.02.2022) ai fini della determinazione della capacità assunzionale. Relativamente a tale vincolo, le previsioni del triennio consentono il rispetto del valore soglia svolgendo valutazioni, come avvenuto per il 2023, di preconsuntivo, ovvero stimando uno scostamento fisiologico tra spese previste e spese impegnate nell'anno di riferimento. Il valore di riferimento è critico per la Città metropolitana di Bologna e il problema è stato ampiamente evidenziato all'Anci al fine di promuovere azioni di mitigazione da proporre al Governo.

Si vedano le tabelle 7.1, 7.2 e 7.3 relative al rispetto dei vincoli di personale nella Sezione 2 della presente Nota Integrativa.

Si è provveduto ad accantonare in apposito fondo appostato al Macroaggregato (M.A.) 10 i maggiori oneri da destinare ai futuri rinnovi contrattuali sia per il personale dipendente che per il personale dirigente che, comprensivi degli oneri riflessi a carico dell'Ente, sono quantificati in euro 50.000,00 per il 2024, 465.000,00 per il 2025 e 1.150.000,00 per il 2026.

È stata inoltre prevista a bilancio, sui capitoli delle retribuzioni del personale dipendente e dei relativi contributi, la spesa relativa alle indennità di vacanza contrattuale, in linea con le percentuali indicate al comma 440 dell'articolo 1 della Legge 30 dicembre 2018, n. 145 (Legge di Bilancio 2019) e al comma 609 dell'articolo 1 della Legge 30 dicembre 2021, n. 234 (Legge di Bilancio 2022), nonché la spesa relativa

all'elemento perequativo nelle misure attualmente previste dall'art. 66 - tabella D del CCNL 21/05/2018 del Comparto Funzioni Locali.

Si è provveduto infine a quantificare l'onere dell'incremento dell'indennità di vacanza contrattuale per il triennio 2022-2024, nella misura indicata all'art. 3 del DL 145/2023, di cui si è tenuto conto nella verifica del rispetto del valore soglia riportato nella tabella 7.1, sia a valere sull'anno 2024 che, in via prudenziale, sull'anno 2025. Le maggiori risorse necessarie per l'attuazione di tale misura saranno parzialmente da finanziare per importo pari alla differenza con le risorse previste per l'eventuale rinnovo dell'indennità una tantum del 1,5% dello stipendio tabellare introdotta nel 2023 e non riproposta per gli anni successivi.

2.2.3.M.A. 3 - Acquisti di beni e servizi

Le previsioni del Bilancio 2024/2026, in continuità con gli esercizi precedenti, sono state definite sulla base della programmazione effettuata da parte dei singoli settori tenendo conto delle necessità di erogazione dei servizi e ai prezzi correnti di mercato, nonché sulla base dei contratti in essere.

Le previsioni per il triennio 2024/2026 sono rispettivamente le seguenti:

- euro 35.434.067,73 nel 2024,
- euro 32.678.820,96 nel 2025,
- euro 31.176.119,22 nel 2026.

Nel 2023 il dato definitivamente assestato è quantificato in euro 42.105.414,18, mentre l'importo impegnato per il 2022 è pari ad euro 34.093.211,53 e per il 2021 è di euro 30.711.372,78.

Le previsioni 2024 rispetto allo stanziato definitivo 2023 presentano una diminuzione di circa 6,7 milioni di euro che è dovuta principalmente al finanziamento nel 2023 di euro 5.808.964,00 per far fronte agli interventi urgenti di manutenzione causati dall'alluvione che ha colpito il territorio metropolitano nel maggio 2023, e per circa 800.000 euro ad utenze che si stimano in riduzione rispetto al 2023, seppur ancora fortemente in aumento rispetto al 2021, a fronte di quanto espresso in premessa.

Il dato previsionale sull'annualità 2024 si riallinea, invece, con le previsioni iniziali 2023, rispetto alle quali si registra un leggero aumento, per un importo di circa 1,8 milione di euro motivato per la quasi totalità, pari ad euro 1.637.875,00 dalle risorse per progettualità PON METRO.

Le previsioni tengono inoltre conto degli impegni pluriennali già assunti in esercizi precedenti, assicurandone la relativa copertura.

Relativamente alle spese per l'approvvigionamento di luce e gas, le previsioni di bilancio, come sopra già indicato, registrano un decremento per il 2024 (decescente nel triennio considerato) degli stanziamenti per circa 0,8 mln di euro rispetto al 2023.

Nell'esercizio 2023 tramite la Legge di Bilancio è stato distribuito l'ultimo contributo per fronteggiare il "caro energia". Il riparto per la Città metropolitana di Bologna è stato definito in euro 714.014,00.

2.2.4.M.A. 4 – Trasferimenti correnti

Le previsioni per il triennio 2024/2026 sono rispettivamente le seguenti:

- euro 57.465.130,44 nel 2024,
- euro 54.067.195,28 nel 2025,
- euro 53.564.699,30 nel 2026.

Nel 2023 il dato definitivamente assestato è quantificato in 56.818.564,80. Per l'anno 2022 l'importo impegnato è pari ad euro 54.795.939,90.

Relativamente alla previsione complessiva la voce di maggior rilievo è rappresentata dal trasferimento allo Stato a titolo di spending review (euro 47.868.053,69 per l'annualità 2024 di cui finanziati dallo Stato stesso con il contributo ai sensi dell'art. 1 c. 418 L. 190/2014 - c. 754 art. 1 L. 208/2015 e con le risorse aggiuntive derivanti dal D.M. 26/04/2022 per euro 16.912.442,88). La bozza di Legge di Bilancio 2024 al momento disponibile prevede, all'art. 90 comma 9, un ulteriore contributo alla finanza pubblica a carico delle Città metropolitane di euro 50 milioni, per ciascuno degli anni dal 2024 al 2028, ai fini della tutela dell'unità economica della Repubblica, in considerazione delle esigenze di contenimento della spesa pubblica e nel rispetto dei principi di coordinamento della finanza pubblica. Tale incremento per l'Ente è stimabile (sulla base del riparto di altre contribuzioni) in circa euro 900.000,00. Il Decreto di riparto dovrebbe essere emanato entro il 20 gennaio 2024. Se tale ipotesi verrà confermata, stante il Decreto di riparto, si provvederà a variare il bilancio 2024/2026 di conseguenza. Inoltre rimane ancora non possibile quantificare l'ulteriore contributo alla finanza pubblica previsto dall'art. 1 commi 850 e ss. della L. 178/2020 di 50 milioni di euro a carico di Province e Città metropolitane per ciascuno degli anni dal 2023 al 2025 in considerazione dei risparmi connessi alla riorganizzazione dei servizi anche attraverso la digitalizzazione e il potenziamento del lavoro agile. Il DPCM di riparto non è stato emanato entro il 31/05/2022, come previsto. Prudenzialmente nell'apposito capitolo di bilancio sono state accantonate risorse aggiuntive per euro 546.322,48.

Le restanti previsioni di bilancio sono state definite sulla base degli atti amministrativi adottati o che si prevede di adottare nel corso dei singoli esercizi per l'attribuzione di contributi o trasferimenti, sulla base delle convenzioni in essere, nonché tenuto conto del livello quali-quantitativo dei servizi che devono garantire i soggetti destinatari dei trasferimenti metropolitani.

2.2.5.M.A. 7 – Interessi passivi

La previsione di bilancio riguarda gli interessi passivi sui prestiti in essere, che vengono determinati sulla base dei piani di ammortamento dei mutui contratti dall'Ente. La previsione è pari a euro:

- 2.825.870,89 Euro nel 2024;
- 2.355.578,55 Euro nel 2025;
- 2.045.534,10 Euro nel 2026.

L'andamento macroeconomico in sensibile rallentamento, produrrà nei prossimi tre anni un abbassamento del PIL mondiale. Le tensioni geopolitiche e gli scenari bellici in Ucraina e più recentemente in medio oriente pesano sull'evoluzione del quadro congiunturale globale. Sebbene plausibile una riduzione dell'inflazione, nell'area Euro nei prossimi tre anni, sono tornate a salire le quotazioni energetiche.

La BCE, in luglio e settembre 2023 ha aumentato di 50 punti base i tassi di interesse e il Consiglio direttivo ritiene che i tassi abbiano raggiunto un livello, che se mantenuto per un periodo sufficientemente lungo, garantirà un contributo importante al raggiungimento dell'obiettivo del rientro al 2% del tasso di inflazione. Pertanto si ritiene che nel triennio i tassi di interesse non subiranno decrementi importanti ma si manterranno presumibilmente costanti.

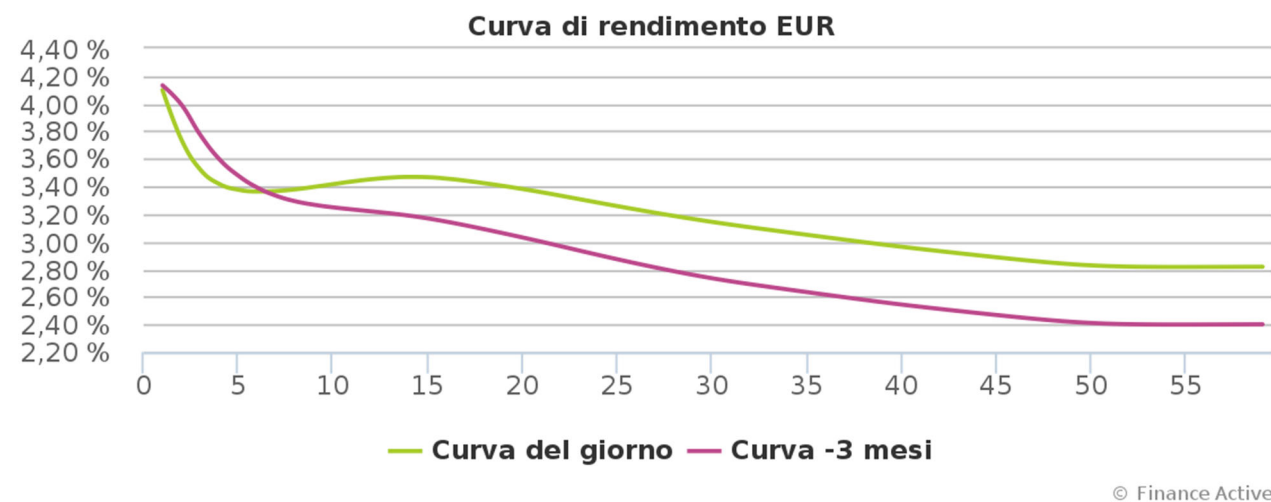


Figura 1 Curva dei rendimenti EUR 6M

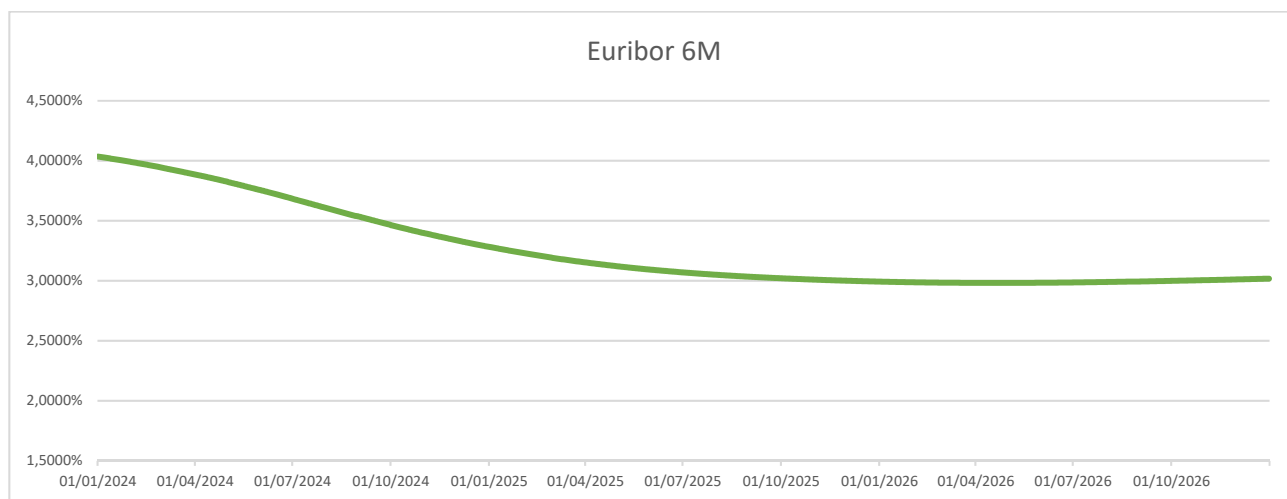


Figura 2 Previsione andamento EUR 6M 2024-2026.

Le previsioni di bilancio sono state stimate per i Buoni Obbligazionari Provinciali (BOP) tenendo conto della percentuale di maggiorazione e dell'andamento del tasso EURIBOR. Come si evince dall'analisi, per l'EURIBOR si prevede un andamento positivo, in diminuzione, per il triennio 2024 e una stabilizzazione intorno ai tre punti percentuali per il 2025 e 2026. Per questa ragione, il tasso d'interesse sui BOP in essere viene stimato in base alle informazioni sull'andamento del mercato al momento della stesura del presente Bilancio di Previsione.

In maniera analoga, è stata stimata la quota interessi per il triennio per le posizioni mutuo Intesa San Paolo (ex Carisbo), il cui tasso d'interesse, come da contratto, è indicizzato all'EURIBOR a 6 mesi. Si rileva che nel triennio interessato dal presente bilancio di previsione, le posizioni in essere di Intesa San Paolo termineranno il piano di ammortamento nel 2024, con la chiusura delle ultime posizioni.

L'incertezza sull'andamento dei mercati e la conseguente oscillazione delle previsioni dell'EURIBOR sono oggetto di costante monitoraggio al fine di adeguare per tempo gli stanziamenti di bilancio riferiti agli interessi passivi delle posizioni in essere.

Il M.A.7 tiene conto anche degli interessi passivi relativi al piano di ammortamento della rateizzazione di cui all'art. 2 comma 231 della L. 191/2009 per i seguenti importi:

- 48.653,46 nel 2024
- 40.744,92 nel 2025
- 32.757,29 nel 2026.

Relativamente alle previsioni sopra esposte si specifica quanto segue:

- il D.Lgs. n. 446/97 art. 56 (attribuzione alle Province della facoltà di istituire un'imposta provinciale di trascrizione);
- l'art. 60 del medesimo decreto (attribuzione alle Province del gettito delle imposte sulle assicurazioni dei veicoli a motore);
- l'art. 61 prevedeva la riduzione del fondo ordinario spettante alle Province in relazione agli introiti summenzionati e che le somme eventualmente non recuperate per insufficienza di contributi ordinari dovevano essere portate a riduzione di qualsiasi trasferimento erariale al Ministero;
- l'art. 8 della Legge n. 124/99 prevedeva il trasferimento del personale ATA ai ruoli dello Stato e conseguente riduzione dei trasferimenti per un importo pari a quello sostenuto nell'anno precedente a medesimo titolo;
- l'art. 10 della Legge n. 133/99 (riconoscimento alle Province di un maggior gettito dell'imposta addizionale sui consumi energetici).

La Provincia di Bologna ha introitato maggiori entrate proprie tributarie rispetto alla sommatoria dei trasferimenti provenienti dallo Stato: il quadro normativo delineato prevedeva, in presenza di una maggiore autonomia tributaria delle Province e di assunzioni di spese a carico dello Stato, una corrispondente riduzione dei trasferimenti erariali. A seguito dell'accertata insufficienza dei trasferimenti erariali hanno proceduto quindi a porre a carico della Provincia di Bologna (così come per altre 31 Province italiane) una somma di euro 51.002.904,57 per le annualità 1999/2002. Contro tale provvedimento la Provincia di Bologna (così come le altre Province) è insorta davanti al TAR del Lazio denunciando diversi motivi di violazione di legge e sollevando altresì la legittimità costituzionale. Nell'anno 2004 con sentenza 8771/2004 del 9/9/2004 il TAR del Lazio respingeva il ricorso. Avverso la decisione del TAR la Provincia di Bologna ha proposto ricorso al Consiglio di Stato supportato da ulteriori motivazioni. Con nota n. 7043 del 21/11/2003 il Ministero dell'Interno ha determinato i corrispettivi a carico della Provincia da liquidarsi entro il 30/11/2003. Il Ministero ha poi consentito la rateizzazione decennale senza interessi. Nell'anno 2004 la Provincia ha iniziato a pagare per ogni anno a decorrere dal 2003 una rata di euro 5.100.290,46. Nel maggio 2006 è pervenuta la sentenza n. 2198/2006 della causa promossa dinanzi al Consiglio di Stato della Provincia di Bologna contro il Ministero dell'Interno e Ministero delle Finanze contenente la motivazione integrale con cui il Consiglio di Stato ha respinto il ricorso in appello. La Provincia di Bologna ha così con Deliberazione Consigliare nr. 56 del 25/07/2006 riconosciuto il debito fuori bilancio.

Nel corso dell'esercizio 2010 la finanziaria del medesimo anno (Legge n. 191/2009) all'art. 2 comma 231, ha riconosciuto con decorrenza 01/01/2010 agli enti locali interessati, una ulteriore rateizzazione in vent'anni del debito restante (per la Provincia di Bologna ammonta ad euro 15.300.871,38, vedi atto di Giunta n. 13 del 15/03/2010).

Di seguito il calcolo della percentuale ai sensi dell'ex art. 204 co. 1 del TUEL a meri fini informativi considerato che sul bilancio 2024-2026 non è previsto ricorso all' indebitamento (Tabella 8):

Tabella 8 – Calcolo incidenza percentuale degli interessi ai sensi dell'ex art. 204 co. 1 del TUEL

ENTRATE	ENTRATE ACCERTATE - RENDICONTO 2022	ENTRATE STANZIATE - BILANCIO 2023	ENTRATE STANZIATE - BILANCIO 2024
1) Entrate correnti di natura tributaria, contributiva e perequativa (Titolo I)	73.127.674,97	83.409.413,01	82.000.000,00
2) Trasferimenti correnti (Titolo II)	33.004.469,35	37.948.916,24	35.759.356,69
3) Entrate extratributarie (Titolo III)	12.981.642,83	11.900.000,12	12.152.632,32
(A) TOTALE PRIMI TRE TITOLI ENTRATE	119.113.787,15	133.349.329,37	129.911.989,01
(B) LIVELLO MASSIMO DI SPESA ANNUA AI SENSI DELL'ART. 204 TUEL (10% DI A)	11.911.378,72	13.334.832,94	12.991.198,90
ONERI FINANZIARI	STANZIAMENTO 2024	STANZIAMENTO 2025	STANZIAMENTO 2026
(C) Ammontare complessivo di interessi per mutui, prestiti obbligazionari, aperture di credito e garanzie di cui all'articolo 207 del TUEL al 31/12/2019	2.825.870,89	2.355.578,55	2.045.534,10
(D) Contributi erariali in c/interessi su mutui	-	-	-
(E) Ammontare interessi riguardanti debiti espressamente esclusi dai limiti di indebitamento	-	-	-
(F) Ammontare disponibile per nuovi interessi (F=B-C+D+E)	9.085.507,83	10.979.254,39	10.945.664,80
(G) Ammontare oneri finanziari complessivi per indebitamento e garanzie al netto dei contributi esclusi (G=C-D-E)	2.825.870,89	2.355.578,55	2.045.534,10
Incidenza percentuale degli interessi sul totale dei primi tre titoli delle entrate (G/A)*100	2,37	1,77	1,57

2.2.6.M.A. 9 – Rimborsi e poste correttive delle entrate

Questa voce di bilancio contiene le previsioni di bilancio relative ai rimborsi di somme incassate e non dovute, principalmente riguardanti i tributi ed il personale comandato. Tali previsioni per il triennio 2024/2026 sono state quantificate tenendo conto del trend degli anni precedenti e sono le seguenti:

- euro 192.500,00 nel 2024,
- euro 192.500,00 nel 2025,
- euro 192.500,00 nel 2026.

2.2.7.M.A. 10 - Altre spese correnti

Le previsioni per il triennio 2024/2026 sono rispettivamente le seguenti:

- euro 9.156.272,90 nel 2024,

- euro 9.078.277,22 nel 2025,
- euro 9.213.970,36 nel 2026.

Nella previsione è incluso il fondo pluriennale vincolato a valere sulle annualità successive pari a:

- euro 1.518.322,36 nel 2024,
- euro 1.232.498,00 nel 2025,
- euro 1.232.498,00 nel 2026.

Nel M.A. 10 sono stanziati i fondi e gli accantonamenti previsti alla missione 20 "Fondi e accantonamenti" come da tabella sotto riportata (Tabella 9).

Tabella 9 - Fondi e accantonamenti previsti nelle annualità 2023 e 2024/2026

Tit.	Miss.	Cap.	Descrizione Capitolo	Stanziamiento 2023	Stanziamiento 2024	Stanziamiento 2025	Stanziamiento 2026
1	20	100999	Altri fondi e accantonamenti	-	-	-	-
1	20	102450	Fondo emergenze ordinanza 6/2023 - avanzo accantonato	5.308.964,00	-	-	-
1	20	102451	Fondo emergenze ordinanza 6/2023 - avanzo libero	109.372,28	-	-	-
1	20	102488	Fondo emergenza - Covid 19 - parte corrente	-	-	-	-
1	20	102489	Fondo di comunità - Covid 19 - parte corrente	-	-	-	-
1	20	102490	Fondo per oneri estinzione anticipata mutui	-	-	-	-
1	20	102494	Fondo rinnovo contrattuale	126.666,00	50.000,00	465.000,00	1.150.000,00
1	20	102497	Fondo svalutazione crediti	4.533.526,06	4.044.281,84	4.012.431,44	4.012.431,44
1	20	102498	Fondo contenziosi	50.000,00	50.000,00	50.000,00	50.000,00
1	20	102499	Fondo di riserva	1.217.710,61	1.500.000,00	1.500.000,00	1.719.314,39
1	20	102500	Fondo rischi legali	200.000,00	200.000,00	200.000,00	200.000,00
1	20	102501	Fondo ammortamento	-	-	-	-
1	20	102502	Fondo per passività potenziali	150.000,00	150.000,00	150.000,00	150.000,00
1	20	102503	Fondo avvocatura	-	-	-	-
1	20	102504	Fondo recuperi dipendenti	-	-	-	-
1	20	102505	Fondo rinegoziazione mutui	586.903,31	943.942,17	768.621,25	-
1	20	102506	Fondo da sanzioni codice della strada trasferite dai comuni	-	-	-	-
1	20	102507	Fondo per passività potenziali - 2019EDSCONC11 - Aldrovandi Rubbiani	-	-	-	-
1	20	102508	Fondo perdite società ed enti partecipati	486.181,79	-	-	-
TOTALE MISSIONE 20 TITOLO 1				12.769.324,05	6.938.224,01	7.146.052,69	7.281.745,83
2	20	202505	Fondo innovazione	-	-	-	-
2	20	202506	Fondo rinegoziazione mutui parte capitale	-	-	-	1.697.404,42
2	20	204800	Fondo innovazione per funzioni tecniche (20%) - comma 4 dell'art. 113 del d.lgs. 50/2016	265.000,00	130.000,00	130.000,00	130.000,00
2	20	204881	Fondo emergenza covid_19 - parte capitale	-	-	-	-

Tit.	Miss.	Cap.	Descrizione Capitolo	Stanziamen- to 2023	Stanziamen- to 2024	Stanziamen- to 2025	Stanziamen- to 2026
2	20	204891	Fondo di comunita' covid_19 - parte capitale	-	-	-	-
2	20	204900	Fondo per passività potenziali - 2019EDSCONC11 - Aldrovandi Rubbiani	820.000,00	-	-	-
2	20	204991	Fondo di riserva di conto capitale	1.595.896,91	321.310,89	980,25	577.340,25
TOTALE MISSIONE 20 TITOLO 2				2.680.896,91	451.310,89	130.980,25	2.404.744,67
TOTALE				15.450.220,96	7.389.534,90	7.277.032,94	9.686.490,50

2.2.8. Fondo crediti di dubbia esigibilità

Secondo quanto previsto dal Principio applicato concernente la contabilità finanziaria (Allegato 4/2 al D.Lgs. 118/2011), in fase di previsione per i crediti di dubbia e difficile esazione deve essere effettuato un apposito accantonamento al Fondo crediti di dubbia esigibilità (FCDE).

Detto Fondo è da intendersi come un "fondo rischi" teso ad evitare che entrate di dubbia e difficile esazione, seppur legittimamente accertabili sulla base dei vigenti principi contabili, siano utilizzate per il finanziamento di spese esigibili nel corso del medesimo esercizio.

Il Fondo Crediti di Dubbia Esigibilità è stato calcolato tenendo conto di quanto previsto dal Principio contabile applicato concernente la contabilità finanziaria e delle ulteriori indicazioni fornite da Arconet tramite FAQ.

Il calcolo consiste nell'applicare alle entrate per tipologia del titolo terzo previste per ciascuno degli esercizi 2024/2026, considerate di dubbia e difficile esazione, il complemento a 100 della percentuale risultante dalla media semplice dei rapporti annui tra incassi e accertamenti di competenza degli ultimi 5 anni.

Tra le possibili modalità di calcolo per le medie è stata utilizzata quella della media semplice sui rapporti annui assicurando così il rispetto del principio di continuità con gli anni precedenti. Le entrate considerate nei conteggi sono quelle che, storicamente, rappresentano entrate di dubbia esigibilità, per le quali si arriva alla riscossione coattiva tramite ruoli e per cui non è certa la riscossione integrale.

Le entrate considerate nel calcolo sono, per capitolo, tutte quelle previste al titolo III di entrata ad eccezione della tipologia 400 relativa alle altre entrate da redditi da capitale che racchiude in sé gli utili e dividendi delle società partecipate, il capitolo di entrata relativo agli interessi attivi da depositi bancari e postali, i capitoli dei rimborsi, recuperi e restituzioni di somme non dovute o incassate in eccesso che per loro natura sono accertati al momento dell'incasso non determinando residui attivi a fine anno, così come il capitolo dei fondi incentivanti per funzioni tecniche trattandosi di giroconti dalla parte investimenti, dei rimborsi di spese di personale (comandi, distacchi etc) e dei rimborsi da comuni per servizi erogati dall'E-Government in quanto crediti certi verso pubbliche amministrazioni.

Per le previsioni 2024-2026 l'Ente ha utilizzato la deroga prevista dal D.L. 17/03/2020, n. 18 all'art. 107 bis che prevede a decorrere dal rendiconto 2020 e dal bilancio di previsione 2021 che gli enti di cui all'articolo 2 del decreto legislativo 23 giugno 2011, n. 118, possono calcolare il fondo crediti di dubbia esigibilità delle entrate dei titoli 1 e 3 accantonato nel risultato di amministrazione o stanziato nel bilancio di previsione calcolando la percentuale di riscossione del quinquennio precedente con i dati del 2019 in luogo di quelli del

2020 e del 2021. La Città metropolitana nella media semplice ha utilizzato i dati derivanti dal rendiconto 2019 in luogo di quelli del 2020 e del 2021.

Dal 2024 l'Ente ha deciso di utilizzare, ai sensi del nuovo DM 25/07/2023, art. 2 lettera i) per la media semplice il rapporto tra incassi di competenza e i relativi accertamenti, considerando tra gli incassi anche le riscossioni effettuate nell'anno successivo in conto residui dell'anno precedente.

L'accantonamento ammonta ad euro 4.044.281,84 nel 2024, ad euro 4.012.431,44 nel 2025 ed euro 4.012.431,44 nel 2026 (Tabella 10 della Sezione 2 della presente Nota Integrativa).

Detti accantonamenti sono stati effettuati, per le annualità considerate nel bilancio, con un calcolo in assenza di gradualità.

2.2.9. Altri fondi

Il **fondo di riserva** per spese correnti ammonta nel 2024 ad euro 1.500.000,00 e rientra nei limiti previsti dall'art. 166 del D.L.gs 267/00, rappresentando una percentuale dello 1,22% delle spese correnti. Nel 2025 è previsto sempre per euro 1.500.000,00 pari al 1,29%, e nel 2026 per euro 1.719.314,39 pari allo 1,51%.

Il **fondo contenzioso** è stato quantificato in euro 50.000 ed il **fondo rischi legali** in euro 200.000 per ciascuno degli esercizi 2024-2026. Trattandosi di una quantificazione di natura di per sé incerta, perché correlata ad elementi caratterizzati da elevata alea (probabilità di soccombenza, complessità del processo, rischi di maggiori spese imputabili ad imprevedibili esiti nello svolgimento delle cause, ecc.) si è ritenuto ragionevole affidarsi al criterio della storicizzazione della spesa sostenuta per il contenzioso, tenendo conto del trend degli anni precedenti della differenza tra le somme stanziare inizialmente in bilancio e le somme effettivamente occorse.

Il **fondo rinegoziazione mutui** finanziato attraverso le risorse dell'Ente derivanti dalla rinegoziazione dei mutui con la Cassa Depositi e Prestiti S.p.A. Lo stanziamento 2024 è di euro 943.942,17, quello 2025 di euro 768.621,25, mentre tale fondo è stato previsto in parte investimenti per il 2026. Tale accantonamento per gli esercizi 2024 e 2025, corrispondente ad una parte dell'effettivo risparmio (la differenza è già andata a coprire le maggiori esigenze di spesa una tantum di interessi passivi e di utenze) potrà essere utilizzato ai fini di compensare sia andamenti negativi delle entrate tributarie (che possano ancora risentire della situazione emergenziale attuale) sia fabbisogni di spesa una tantum quali l'aumento dei costi dell'energia.

Il **fondo passività potenziali** è stato quantificato in 150.000,00 per ciascuna delle annualità considerate dal bilancio 2024-2026 ed è stato costituito al fine di salvaguardare ulteriormente gli equilibri di bilancio.

Il **fondo avvocatura** è stato quantificato sulla base della previsione di vittoria delle cause a carico degli Enti locali convenzionati con la Città metropolitana. La quantificazione è di euro 85.000,00 per ciascuna delle annualità considerate dal bilancio 2024-2026.

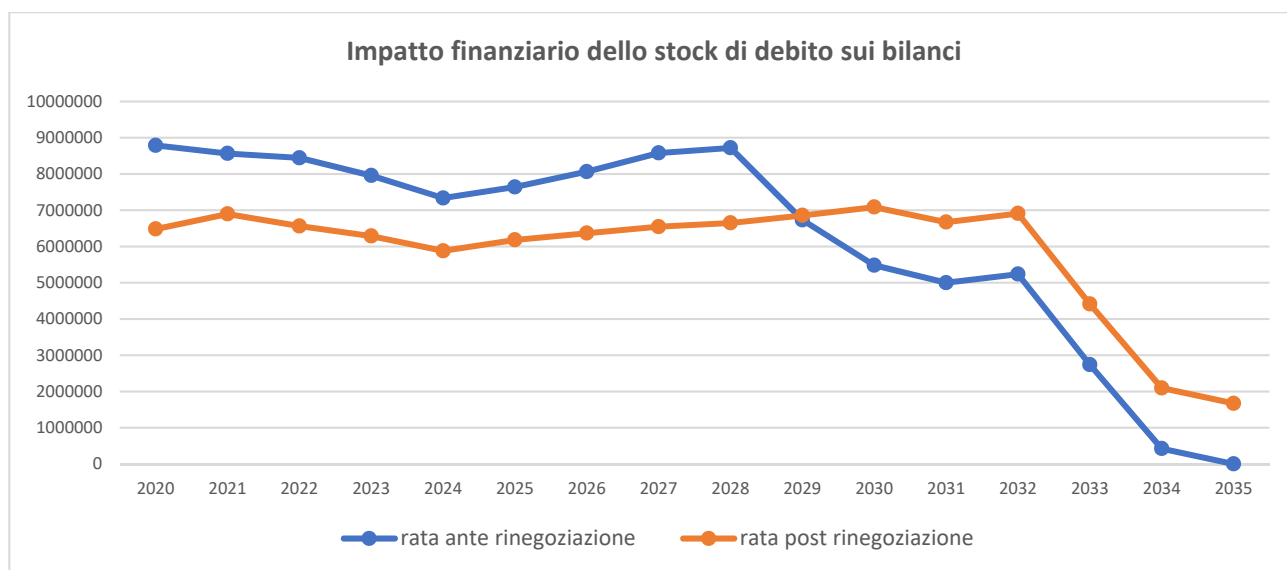
Tali fondi si ritengono congrui anche in relazione alle quote accantonate nell'avanzo di amministrazione al 31/12/2022 così come riportato nel prospetto dell'avanzo presunto, tenuto conto altresì delle valutazioni aggiornate in sede di salvaguardia degli equilibri di bilancio di novembre p.v..

2.3. Spese per rimborso prestiti

Le previsioni per il triennio 2024/2026 sono rispettivamente le seguenti:

- euro 6.377.172,27 nel 2024,
- euro 6.059.069,84 nel 2025,
- euro 6.374.694,45 nel 2026.

Gli importi rappresentano le quote capitale riferite alle tre annualità del bilancio come da piani di ammortamento.



Il debito residuo ha subito una evidente riduzione nel 2020 dovuta alle operazioni straordinarie intraprese durante il corso dell'esercizio ovvero sullo stock di debito dell'Ente: rinegoiazione di posizioni mutuo con Cassa Depositi e Prestiti S.p.A. e sospensione di 10 mutui con Carisbo S.p.A. vista l'adesione all'accordo ABI-ANCI-UPI per riuscire a fronteggiare da un punto di vista finanziario l'emergenza di sanità pubblica conseguente alla diffusione dell'epidemia da COVID-19 che ha determinato un impegno finanziario straordinario per la Città Metropolitana di Bologna a fronte della significativa riduzione delle entrate attesa ed in parte già registrata e delle maggiori spese connesse alla gestione dell'emergenza. Si è ritenuto pertanto necessario valutare le misure atte a fronteggiare la crisi finanziaria e salvaguardare gli interventi in favore della collettività.

Gli importi del rimborso prestiti includono:

La quota capitale della rateizzazione del debito ai sensi dell'art. 2 comma 231 L. 23 dicembre 2009 n. 191:

- euro 790.854,07 nel 2024,
- euro 798.762,61 nel 2025,
- euro 806.750,24 nel 2026.

L'ammontare delle alienazioni (proprie e da federalismo demaniale) da imputare a restituzione debito:

- euro 239.100,25 nel 2024,
- euro 137.400,00 nel 2025,

- euro 208.450,00 nel 2026.

L'importo del rimborso prestiti tiene altresì conto della riduzione a fronte della rinegoziazione effettuata con CDP nel corso del 2020.

Lo stock del debito è in riduzione. Nel corso dei prossimi esercizi si valuteranno la sostenibilità e l'opportunità, tenendo conto delle risorse disponibili, di proseguire con l'operazione di estinzione anticipata di quote di debito residuo così come è stato fatto nelle annualità 2017 e 2019, nell'ottica di un progressivo abbattimento della rigidità della spesa e della riqualificazione della stessa a vantaggio di una crescita dei servizi erogati.

Relativamente ai vincoli di indebitamento previsti dall'art. 204 del D. Lgs. 267/2000, il rispetto del limite del 10%, è stato calcolato esclusivamente a fini conoscitivi in quanto la Città metropolitana di Bologna non prevede il ricorso a contrazione di nuovo indebitamento per le annualità 2024-2026.

2.4. Previsioni di cassa

Le previsioni di bilancio di entrata e di spesa vengono formulate anche in termini di cassa per il primo esercizio del triennio.

Il fondo iniziale di cassa all'01/01/2024 viene quantificato in euro 184.000.000,00.

Sono state stimate le previsioni di cassa per ogni titolo e tipologia di Entrata e per ogni titolo e macroaggregato di Spesa tenendo conto del trend storico per ogni tipologia e macroaggregato, della scadenza delle obbligazioni giuridiche attive e passive in essere o previste, della necessità di rispettare i termini di legge e dell'obiettivo di accelerare i tempi di riscossione coattiva delle entrate di dubbia esigibilità. Pertanto relativamente all'entrata: il titolo I è stato previsto al 100% di incassi mentre il titolo II, IV e IX con una percentuale differenziata fra la competenza (80%) e i residui (50%).

Riguardo al titolo III di entrata le previsioni sono state effettuate in coerenza con l'eventuale presenza di un accantonamento a Fondo crediti di Dubbia Esigibilità, che di fatto ne rettifica lo stanziamento in termini di liquidità. Differenziando la competenza (80%) e per i residui (20%).

Relativamente alla spesa: il titolo - m.a. 01, 02 e 07 al 100% dei pagamenti, m.a. 03, 04, 09 e 10 differenziando i pagamenti fra competenza (80%) e residui (50%) (escludendo gli stanziamenti relativi ai fondi), il titolo II e VII differenziando i pagamenti fra competenza (80%) e residui (50%) e il titolo IV al 100% dei pagamenti.

È stato stanziato nell'esercizio 2023 un fondo di riserva di cassa, così come previsto dall'art. 166 c. 2-quater del D. Lgs. 267/2000, pari a euro 700.000,00.

Le previsioni di cassa di entrata e di spesa, sommate algebricamente al fondo di cassa iniziale determinano un fondo di cassa finale presunto al 31/12/2024 di euro 142.663.931,55. Il fondo iniziale di cassa all'01/01/2023 era pari a euro 175.000.000,00. Il fondo di cassa è oggetto di costante monitoraggio nel corso dell'esercizio per verificarne l'effettiva congruità.

3. Elenco analitico delle quote vincolate e accantonate del risultato di amministrazione presunto al 31 dicembre dell'anno precedente

La determinazione dell'avanzo presunto è avvenuta ipotizzando che le entrate e le spese 2023 e i residui 2022 e precedenti si attestino a consuntivo nei valori assestanti con il secondo provvedimento di salvaguardia degli equilibri di bilancio di novembre 2023. In caso di una flessione superiore alle previsioni delle entrate

tributarie nonché per salvaguardare gli equilibri di bilancio 2024 è appositamente accantonato il fondo per emergenze di parte corrente pari ad euro 16.776.009,79 quale risultato di una politica di accantonamento di risorse proprie svolta negli anni precedenti.

Nella Tabella 11 della Sezione 2 della presente nota integrativa viene riportata la rappresentazione sintetica delle variazioni presunte delle poste che compongono il risultato di amministrazione all'1/01/2024 e che determinano il risultato di amministrazione presunto al 31/12/2023 (Tabella 11.1). Tali valori trovano corrispondenza nelle tabelle analitiche di cui alle Tabelle 12, 13 e 14 della Sezione 2 della presente Nota Integrativa.

Tabella 11.1 - Risultato di amministrazione presunto al 31/12/2023

Risultato di amministrazione presunto al 31/12/2023	98.327.772,40
Composizione del risultato di amministrazione presunto al 31/12/2023:	
Parte accantonata	
Fondo crediti di dubbia esigibilità al 31/12/2023	26.584.571,95
Fondo anticipazioni liquidità	-
Fondo perdite società partecipate	509.562,79
Fondo contezioso	3.755.376,64
Altri accantonamenti	25.015.730,75
Totale parte accantonata	55.865.242,13
Parte vincolata	
Vincoli derivanti da leggi e dai principi contabili	3.304.302,91
Vincoli derivanti da trasferimenti	30.138.818,07
Vincoli derivanti dalla contrazione di mutui	2.532.174,16
Vincoli formalmente attribuiti dall'ente	3.522.431,50
Altri vincoli	566.987,11
Totale parte vincolata	40.064.713,75
Parte destinata agli investimenti	-
Totale parte destinata agli investimenti	0,00
Totale parte disponibile	2.397.816,52

Nella predisposizione del prospetto concernente il risultato di amministrazione presunto, alla voce riferita alla parte disponibile, non sono previsti i 7.461.627,72 euro che sono stati anticipati dall'Ente per fronteggiare gli interventi urgenti alla viabilità derivanti dagli eventi meteorologici avversi. Queste risorse riconfluiranno nell'avanzo di amministrazione quota disponibile in occasione del riconoscimento del contributo da parte del Commissario straordinario alla ricostruzione (Ordinanza in corso di emanazione) che presumibilmente avverrà nel 2024.

Di seguito si riporta la tabella riepilogativa dei fondi anticipati nel 2023 (Tabella 11.2):

Tabella 11.2 – Fondi Emergenza Alluvione 2023

Tipologia Fondi	Risorse anticipate dall'Ente	Ordinanza n. 6/2023	Ordinanza in corso di emanazione - anticipo su interventi che saranno riconosciuti	Risorse riconfluite in avanzo accantonato a fondo emergenze	Risorse riconfluite in avanzo disponibile
Applicazione di avanzo disponibile alla parte capitale	7.071.000,00	2.550.000,00	2.550.000,00		
Applicazione di avanzo accantonato per emergenze alla parte corrente	5.308.964,00	5.308.964,00		5.308.964,00	
Risorse di parte corrente	500.000,00	109.372,28			109.372,28
TOTALE COMPLESSIVO	12.879.964,00	7.968.336,28	2.550.000,00	5.308.964,00	109.372,28

4. Elenco analitico degli utilizzi delle quote vincolate e accantonate del risultato di amministrazione presunto al 31 dicembre dell'anno precedente

È stato applicato al Bilancio di Previsione 2024-2026 avanzo di amministrazione per un totale di euro 14.678.054,40, di cui euro 783.374,53 vincolato alla parte corrente, ed euro 13.894.679,87 vincolato alla parte investimenti così suddiviso:

- avanzo vincolato da funzioni delegate/trasferite dalla RER: 783.374,53
- avanzo vincolato agli investimenti: 13.894.679,87;

La quota applicata alla parte corrente è riferita all'Area Sviluppo Sociale per l'integrazione di risorse derivanti da finanziamenti regionali, riferiti a piano dell'uguaglianza, festival della cultura tecnica, piano attuativo successo formativo e all'Area Pianificazione territoriale e mobilità sostenibile per il progetto europeo MOVE21.

L'importo relativo alla parte investimenti verrà utilizzato per € 13.464.141,30 dall'Area sviluppo delle infrastrutture - settore strade sicurezza e ciclovie a ricostituzione delle risorse vincolate ad opere già avviate ed euro 430.538,57 dell'Area Pianificazione territoriale e mobilità sostenibile coerentemente con le disposizioni del fondo perequativo metropolitano.

5. Elenco degli interventi programmati per spese di investimento finanziati con il ricorso al debito e con le risorse disponibili

Nel triennio 2024-2026 non sono previste spese di investimento finanziate con il ricorso al debito. La previsione delle spese in conto capitale è di euro 195.041.488,63 per il 2024, 62.958.436,16 per il 2025 e 41.432.115,54 per il 2026. Di seguito si riporta il dettaglio delle spese in conto capitale distinte per macroaggregati (Tabella 16) e il riepilogo per fonte di finanziamento (Tabella 17).

Tabella 16 - Spese di investimento per macroaggregato triennio 2024/2026

Spese in conto capitale per macroaggregato	2024	2025	2026
M.A. 201 – Tributi in conto capitale a carico dell'ente	-	-	-
M.A. 202 – Investimenti fissi lordi	145.637.354,26	35.281.616,48	17.992.822,91
M.A. 203 – Contributi agli investimenti	36.024.969,52	25.906.077,05	20.678.462,79
M.A. 204 – Trasferimenti in conto capitale	-	-	-
M.A. 205 – Altre spese in conto capitale	13.379.164,85	1.770.742,63	2.760.829,84
M.A. 200 – Totale spese in conto capitale	195.041.488,63	62.958.436,16	41.432.115,54

Tabella 17 - Riepilogo per fonte di finanziamento

FOONTE DI FINANZIAMENTO	STANZIAMENTO 2024	FPV DI SPESA 2024	STANZIAMENTO 2025	FPV DI SPESA 2025	STANZIAMENTO 2026	FPV DI SPESA 2026
DI CUI ALIENAZIONI	3.113.917,75	177.000,00	1.257.265,50	-	1.896.715,50	-
FPV	42.264.118,71	10.139.929,25	11.284.566,58	1.633.762,38	1.283.677,21	350.085,17
TRASFERIMENTI DALLA REGIONE EMILIA ROMAGNA	6.285.225,03	-	5.923.617,42	-	3.843.304,90	-
TRASFERIMENTI DA STATO	113.366.726,07	604.162,55	34.409.657,55	-	22.756.755,30	-
TRASFERIMENTI COMUNALI	3.859.729,40	-	6.867.995,61	-	7.193.487,69	-
AVANZO VINCOLATO	11.897.442,71	1.997.237,16	-	-	-	-
AVANZO ECONOMICO	130.000,00	-	130.000,00	-	1.827.404,42	-
TRASFERIMENTI DA ALTRI	1.206.000,00	-	1.451.571,12	-	2.280.685,35	-
TOTALE	182.123.159,67	12.918.328,96	61.324.673,78	1.633.762,38	41.082.030,37	350.085,17

Nella sezione 2 della presente Nota Integrativa si riportano i prospetti dettagliati relativi alle spese in conto capitale per missioni e programmi (tabelle 15.1., 15.2. e 15.3.) e l'elenco degli investimenti finanziati con le risorse disponibili (tabella 18) per il triennio 2024-2026.

6. Elenco delle garanzie principali o sussidiarie prestate dall'Ente a favore di enti o altri soggetti

Non sono stati sottoscritte garanzie principali o sussidiarie.

7. Oneri e impegni finanziari stimati e stanziati in bilancio, derivanti da contratti di finanziamento che includono una componente derivata

Nell'anno 2008 sono stati chiusi tutti gli strumenti derivati dell'Ente; da allora non sono stati sottoscritti altri contratti per strumenti di finanza derivata.

8. Elenco degli enti ed organismi strumentali

Istituzione Gian Franco Minguzzi

L'Istituzione Minguzzi ha come finalità il supporto alla progettazione ed alla realizzazione delle politiche pubbliche in tema di salute mentale, servizi socio-educativi e culturali, servizi sociali e di prevenzione del disagio e della discriminazione sociale nelle varie età della vita.

I bilanci preventivi e consuntivi, ai sensi del D. Lgs. n. 118/2011 art 11 c. 5 lett. h) e del D. Lgs. n. 267/2000 art. 172 c. 1 lett. a) sono consultabili sul sito internet dell'ente, al seguente link:

<http://www.minguzzi.cittametropolitana.bo.it/Engine/RAServePG.php/P/323611460400/M/321311460103>

Istituzione Villa Smeraldi – Museo della Civiltà Contadina

Villa Smeraldi ha come finalità la gestione e valorizzazione del complesso storico di Villa Smeraldi, delle collezioni di storia del lavoro contadino, dell'agricoltura e dell'alimentazione del Museo della Civiltà Contadina; la conservazione e valorizzazione del germoplasma frutticolo e orticolo storico del territorio provinciale e regionale. Inoltre, svolge attività di organizzazione e ospitalità di attività musicali e cinematografiche e di promozione e coordinamento di attività di ricerca e divulgazione scientifica.

I bilanci preventivi e consuntivi, ai sensi del D. Lgs. n. 118/2011 art. 11 c. 5 lett. h) e del D. Lgs. n. 267/2000 art. 172 c. 1 lett. a), sono consultabili sul sito internet dell'ente, al seguente link:

<http://www.museociviltacntadina.bo.it/Engine/RAServePG.php/P/292711340400/M/290411340408>

9. Elenco delle partecipazioni possedute con l'indicazione delle relative percentuali

Di seguito è indicata la relativa quota percentuale delle partecipazioni possedute dalla Città Metropolitana di Bologna ai sensi del D. Lgs. n. 118/2011 art. 11 c. 5 lett. i).

AEROPORTO G. MARCONI DI BOLOGNA S.P.A.		
SOCI	n. azioni	Quota di partecip. in %
CITTA' METROPOLITANA DI BOLOGNA	836.201	2,31
CAMERA DI COMMERCIO DI BOLOGNA	14.124.377	39,10
COMUNE DI BOLOGNA	1.400.590	3,88
REGIONE EMILIA ROMAGNA	735.655	2,04
CAMERA DI COMMERCIO DI MODENA	107.637	0,30
CAMERA DI COMMERCIO DI FERRARA	80.827	0,22
CAMERA DI COMEMRCIO DI REGGIO EMILIA	55.115	0,15
CAMERA DI COMEMRCIO DI PARMA	40.568	0,11
ALTRI SOGGETTI	18.744.695	51,89
TOTALI	36.125.665	100,00
A seguito della quotazione nel mercato telematico avvenuta in data 14 luglio 2015, il capitale sociale è pari a Euro 90.314.162,00 ed è suddiviso in n. 36.125.665 azioni senza valore nominale.		

AREA BLU S.P.A.		
SOCI	Quota di capitale detenuta in €	Quota di partecip. in %
CITTA' METROPOLITANA DI BOLOGNA	172.436,88	2,43
COMUNE DI IMOLA	6.460.696,68	91,03
CON.AMI	193.133,64	2,72
COMUNE DI CASTEL SAN PIETRO TERME	103.463,16	1,46
COMUNE DI MEDICINA	69.995,40	0,99
NUOVO CIRCONDARIO IMOLESE	48.287,28	0,68
COMUNE DI DOZZA	34.489,44	0,48
COMUNE DI MORDANO	14.938,20	0,21
TOTALI	7.097.440,68	100,00
Il valore nominale di n. 1 azione (una) è pari ad Euro 5,16.		

ATC S.P.A. in liquidazione		
SOCI	Quota di capitale detenuta in €	Quota di partecip. in %
CITTA' METROPOLITANA DI BOLOGNA	44.575,00	37,15
COMUNE DI BOLOGNA	71.580,00	59,65
PROVINCIA DI FERRARA	2.293,00	1,91
COMUNE DI FERRARA	1.552,00	1,29
TOTALI	120.000,00	100,00

AUTOSTAZIONE DI BOLOGNA S.R.L.		
SOCI	Quota di capitale detenuta in €	Quota di partecip. in %
CITTA' METROPOLITANA DI BOLOGNA	52.000,00	33,11
COMUNE DI BOLOGNA	105.043,00	66,89
TOTALI	157.043,00	100,00

BOLOGNA FIERE S.P.A.		
SOCI	Quota di capitale detenuta in €	Quota di partecip. in %
CITTA' METROPOLITANA DI BOLOGNA	14.312.324,00	9,10
CAMERA DI COMMERCIO DI BOLOGNA	31.078.112,00	19,77
COMUNE DI BOLOGNA	41.404.210,00	26,34
REGIONE EMILIA ROMAGNA	14.844.537,00	9,44
GL EVENTS S.P.A.	8.174.741,00	5,20
UNINDUSTRIA BOLOGNA	7.347.544,00	4,67
PROMOREST S.R.L.	7.347.036,00	4,67
FONDAZIONE CASSA DI RISPARMIO IN BOLOGNA	5.258.158,00	3,34
CONFARTIGIANATO FED. REG.LE EMILIA ROMAGNA	4.460.948,00	2,84
ASSOC COMM. OP. TUR. SERVIZI PROV. BOLOGNA	3.809.447,00	2,42
COLLEGIO COSTRUTTORI EDILI ED IMPRE. AFFINI DELLA	3.709.447,00	2,36
CONFCOOPERATIVE E.R.	3.377.623,00	2,1
L'OPEROSA SOCIETA' COOPERATIVA A RESPONSABILITA' LIMITATA	2.978.099,00	1,89
BANCA POPOLARE DELL'EMILIA ROMAGNA, SOCIETA' COOPERATIVA	3.845.188,00	2,45
CARIMONTE HOLDING S.P.A.	2.038.074,00	1,30
ASSIMPRESA S.P.A.	1.376.087,00	0,88
EMILBANCA CREDITO COOPERATIVO	1.187.554,00	0,76
CONFESERCENTI REGIONALE EMILIA ROMAGNA	506.583,00	0,32
BOLOGNAFIERE S.P.A.	144.288,00	0,09
TOTALI	157.200.000,00	100,00

A seguito dell'Assemblea Straordinaria dei Soci del 19/05/2022 è stata deliberata l'operazione di aumento di capitale sociale, in denaro e in natura. L'aumento di capitale sociale in denaro è avvenuto per un importo pari ad Euro 18.820.000,00, con emissione di n. 18.820.000,00 azioni ordinarie di valore nominale di Euro 1,00 ciascuna. Con decorrenza 21 dicembre 2022 si è perfezionato l'aumento di capitale sociale in natura, per un importo pari a Euro 45.518.000,00, mediante emissione di n. 31.600.000 azioni ordinarie di valore nominale di Euro 1,00 ciascuna (prezzo di emissione: Euro 1,44).

C.A.A.B. - CENTRO AGROALIMENTARE DI BOLOGNA S.P.A.		
SOCI	Quota di capitale detenuta in €	Quota di partecip. in %
CITTA' METROPOLITANA DI BOLOGNA	802.452,00	1,54
COMUNE DI BOLOGNA	41.574.300,53	80,04
CAMERA DI COMMERCIO DI BOLOGNA	3.932.835,62	7,57
REGIONE EMILIA ROMAGNA	3.178.898,10	6,12
UNICREDIT S.P.A.	666.127,00	1,28
INTESA SAN PAOLO S.P.A.	568.260,00	1,09
BANCA MONTE DEI PASCHI DI SIENA S.P.A.	388.885,00	0,75
C.A.A.B. - CENTRO AGROALIMENTARE DI BOLOGNA S.P.A.	157.132,50	0,30
DEXIA CREDIOP S.P.A.	99.589,00	0,19
PARFINCO S.P.A.	57.974,00	0,11
FEDAGROMERCATI A C.M.O. BOLOGNA	55.965,00	0,11
NOVAFRUT S.R.L.	35.731,50	0,07
EUROFRUT S.P.A.	28.700,00	0,06
DI PISA S.R.L.	28.700,00	0,06
SPREAFICO FRANCESCO & F.LLI S.P.A.	28.700,00	0,06
CONSORZI AGRARI D'ITALIA	24.969,00	0,05
DE LUCA & CAMPITIELLO S.R.L.	20.664,00	0,04
BEFE FRUIT S.R.L.	14.350,00	0,03
CAMT S.R.L.	14.350,00	0,03
CONOR S.R.L.	14.350,00	0,03
EREDI AUGUSTO MUTTI S.N.C	14.350,00	0,03
FRIGOGEL 2 - PRIMIZIA SRL	14.350,00	0,03
GABRIELI S.R.L.	14.350,00	0,03
GASPARRI ANTONIO § C. S.R.L.	14.350,00	0,03
LAFFI GIORGIO & C. - S.R.L.	14.350,00	0,03
LOFFREDO - STELLA S.R.L.	14.350,00	0,03
ODDO MUTTI S.R.L	14.350,00	0,03
FRUTTITA DISTRIBUZIONE S.R.L.	14.350,00	0,03
CENERINI S.P.A.	14.350,00	0,03
VERDEFRUTTA S.R.L.	14.350,00	0,03
ASCOM BOLOGNA	12.628,00	0,02
S.I.A. SERVIZI S.R.L.	12.628,00	0,02
CONFESERCENTI BOLOGNA	12.628,00	0,02
UNINDUSTRIA BOLOGNA	11.876,06	0,02
CO.FA.M.O. SOC. COOP.	10.619,00	0,02
IMP. PAOLO RANEIRI RANDAZZO	7.175,00	0,01
CENNI – MONARI S.N.C.	6.314,00	0,01
CENTRI SERVIZI AMM.VI	6.314,00	0,01
F.LLI CAZZOLA & C. - S.R.L.	6.314,00	0,01
RAMBALDI CESARE S.A.S.	6.314,00	0,01
QUADRIFOGLIO S.R.L.	6.314,00	0,01
UNIONE AGRICOLTORI BOLOGNA	6.314,00	0,01
TOTALI	51.941.871,31	100,00
<p>Il valore nominale di n. 1 (una) azione è pari a Euro 2,87. Unicredit S.p.a. ha acquisito la quota, che nel 2022 era di Intesa San Paolo S.p.A, pari a Euro 568.260,00, aumentando la sua partecipazione da 1,28% a 2,37%.</p>		

FINANZIARIA BOLOGNA METROPOLITANA S.p.A. in liquidazione		
SOCI	Quota di capitale detenuta in €	Quota di partecip. in %
CITTA' METROPOLITANA DI BOLOGNA	591.000,00	32,83
COMUNE DI BOLOGNA	591.000,00	32,83
CAMERA DI COMMERCIO DI BOLOGNA	591.000,00	32,83
REGIONE EMILIA ROMAGNA	18.000,00	1,00
ALMA MATER STUDIORUM -UNIVERSITA' DEGLI STUDI BOLOGNA	9.000,00	0,50
TOTALI	1.800.000,00	100,00
Il valore nominale di n. 1 (una) azione è pari a Euro 600,00.		

G.A.L. DELL'APPENNINO BOLOGNESE SOC. CONS. A R.L.		
SOCI	Quota di capitale detenuta in €	Quota di partecip. in %
CITTA' METROPOLITANA DI BOLOGNA	7.872,40	11,43
CONSORZIO DELLA BONIFICA RENANA	7.468,01	10,84
CIRCONDARIO IMOLESE	6.559,99	9,52
ASCOM BOLOGNA	5.647,16	8,20
UNIONE DEI COMUNI DELL'APPENNINO BOLOGNESE	4.254,14	6,17
CNA BOLOGNA	3.643,06	5,29
UNIONE COMUNI VALLE DEL RENO, LAVINO E SAMOGGIA	3.275,17	4,75
CONFAGRICOLTURA BOLOGNA	2.823,23	4,10
COLDIRETTI	2.823,23	4,10
C.I.A. CONFEDERAZIONE ITALIANA AGRICOLTORI BOLOGNA	2.823,23	4,10
C.I.A. CONFEDERAZIONE ITALIANA AGRICOLTORI IMOLA	2.823,23	4,10
BCC FELSINEA	2.203,89	3,20
CONFARTIGIANATOFEDERIMPRESA	2.004,10	2,91
CO.SE.A.- CONSORZIO SERVIZI AMBIENTALI	2.004,10	2,91
LEGACOOP BOLOGNA	2.004,10	2,91
CONFCOOPERATIVE BOLOGNA	2.004,10	2,91
LEGACOOP IMOLA	2.004,10	2,91
CNA IMOLA	2.004,10	2,91
CONSORZIO VINI COLLI BOLOGNESI	2.004,10	2,91
UNIONE DEI COMUNI SAVENA IDICE	1.662,39	2,41
COMUNE DI SASSO MARCONI	640,71	0,93
CONSORZIO CASTANICOLTORI DELL'APPENNINO BOLOGNESE	344,47	0,50
TOTALI	68.893,00	100,00

INTERPORTO DI BOLOGNA S.P.A.		
SOCI	Quota di capitale detenuta in €	Quota di partecip. in %
CITTA' METROPOLITANA DI BOLOGNA	3.939.023,00	17,56
COMUNE DI BOLOGNA	7.875.978,00	35,10
INTESA SAN PAOLO S.P.A.	3.863.024,00	17,21
CAMERA DI COMMERCIO DI BOLOGNA	1.324.037,00	5,90
CONFINDUSTRIA EMILIA AREA CENTRO: LE IMPRESE DI BOLOGNA, FERRARA, MODENA	1.151.359,00	5,13
BPER BANCA S.P.A.	600.754,00	2,68
INTERPORTO BOLOGNA S.P.A.	473.572,00	2,11
UNILOG GROUP S.P.A.	555.258,00	2,47
BANCA NAZIONALE DEL LAVORO S.P.A.	465.817,00	2,08
GENERALI ITALIA S.P.A.	379.995,00	1,69
MERCITALIA RAIL S.R.L.	333.465,00	1,49
A.B.S.E.A.	333.465,00	1,49
BANCO BPM S.P.A.	320.540,00	1,43
GRUPPO SOCIETA' ARTIGIANATO S.R.L.	320.540,00	1,43
DEXIA CREDIOP S.P.A.	253.330,00	1,13
L'OPEROSA SOCIETA' COOPERATIVA A RESPONSABILITA' LIMITATA	246.609,00	1,10
TOTALI	22.436.766,00	100,00
<p>Il valore nominale di n. 1 (una) azione è pari a Euro 517,00. Intesa Sanpaolo S.p.A. ha acquisito la quota, che nel 2022 era di Unicredit S.p.A, pari a Euro 1.821.391,00, aumentando così la sua partecipazione dal 9,10% al 17,21%.</p>		

LEPIDA S.C.P.A.		
SOCI	Quota di capitale detenuta in €	Quota di partecip. in %
CITTA' METROPOLITANA DI BOLOGNA	1.000,00	0,0014
REGIONE EMILIA ROMAGNA	66.835.000,00	95,6412
AZIENDA UNITA' SANITARIA LOCALE DI BOLOGNA	1.297.000,00	1,8560
ISTITUTI ORTOPEDICI RIZZOLI DI BOLOGNA	658.000,00	0,9416
AZIENDA OSPEDALIERA - UNIVERSITA' DI BOLOGNA POLICLINICO SANT'ORSOLA	420.000,00	0,6010
AZIENDA USL DI IMOLA	148.000,00	0,2118
AZIENDA USL DELLA ROMAGNA	20.000,00	0,0286
LEPIDA S.C.P.A.	10.000,00	0,0143
AZIENDA UNITA' SANITARIA LOCALE DI REGGIO EMILIA	12.000,00	0,0172
COMUNE DI FERRARA	6.000,00	0,0086
AZIENDA OSPEDALIERA DI FERRARA	6.000,00	0,0086
AZIENDA USL DI FERRARA 31	6.000,00	0,0086
AZIENDA USL DI PARMA	6.000,00	0,0086
AZIENDA OSPEDALIERA DI PARMA	6.000,00	0,0086
AZIENDA OSPEDALIERA DI MODENA	6.000,00	0,0086
AZIENDA UNITA' SANITARIA LOCALE DI MODENA	6.000,00	0,0086
AZIENDA UNITA' SANITARIA LOCALE DI PIACENZA	6.000,00	0,0086
ALTRI ENTI (tutti titolari di un'azione)	432.000,00	0,6181
TOTALI	69.881.000,00	100,00
<p>Il valore di n. 1 azione (una) è pari ad Euro 1.000,00.</p>		

S.R.M. - SOCIETA' RETI E MOBILITA' S.R.L.		
SOCI	Quota di capitale detenuta in €	Quota di partecip. in %
CITTA' METROPOLITANA DI BOLOGNA	3.788.100,00	38,37
COMUNE DI BOLOGNA	6.083.200,00	61,63
TOTALI	9.871.300,00	100,00

TPER S.P.A.		
SOCI	Quota di capitale detenuta in €	Quota di partecip. in %
CITTA' METROPOLITANA DI BOLOGNA	12.872.013,00	18,79
REGIONE EMILIA ROMAGNA	31.595.101,00	46,13
COMUNE DI BOLOGNA	20.625.542,00	30,11
AZIENDA CONSORZIALE TRASPORTI A.C.T.	2.096.887,00	3,06
PROVINCIA DI FERRARA	688.737,00	1,01
COMUNE DI FERRARA	447.202,00	0,65
TPER S.P.A.	111.480,00	0,16
PROVINCIA DI PARMA	27.870,00	0,04
RAVENNA HOLDING S.P.A.	27.870,00	0,04
TOTALI	68.492.702,00	100,00

In data 15 settembre 2017 la Società ha perfezionato un prestito obbligazionario per un ammontare di 95 milioni di Euro, quotato alla Borsa di Dublino; da tale data la Società risulta quotata ai sensi dell'art. 26, comma 5, del D.Lgs. n. 175/2016.

ART-ER S. C. P. A.
(Partecipazione in corso di perfezionamento)

La Città metropolitana ha aderito ad ART-ER S.C.P.A con delibera di Consiglio metropolitano n. 67 del 21/12/2022, previo parere favorevole del Collegio dei Revisori dell'Ente, mediante sottoscrizione di n. 8.500 azioni del valore nominale di 1,00 Euro e per complessivi Euro 8.500,00, corrispondente allo 0,53% del capitale sociale attualmente fissato in Euro 1.598.122,00. La delibera è stata inviata, ai sensi dell'art.5, comma 3, del D.Lgs. 175/2016 alla Sezione Regionale di controllo della Corte dei Conti di competenza, per l'espressione di parere da rendere nel termine di 60 giorni. Con deliberazione n. 20 del 30 gennaio 2023, acquista agli atti in data 1° febbraio, la Corte dei Conti - sezione Emilia Romagna - ha dichiarato che le motivazioni che hanno sorretto la scelta di acquisire una quota del capitale sociale di ART-ER S.C.P.A, sono esaustive, e pertanto non si ravvisano elementi ostativi all'adesione della Città metropolitana alla società medesima. Si è proceduto ad effettuare successiva comunicazione alla Società per gli adempimenti conseguenti. L'atto di acquisizione, al momento della presentazione della presente scheda è ancora in via di perfezionamento, a seguito del quale, presumibilmente entro il 31/12/2023, le partecipazioni detenute dalla Città metropolitana di Bologna passeranno da n. 12 a n. 13. Per ulteriori dettagli si rinvia alla sezione strategica del DUP 2024-2026 relativa alle Società.

10. Altre informazioni riguardanti le previsioni, richieste dalla legge o necessarie per l'interpretazione del bilancio

10.1. Equilibri di bilancio e vincoli di finanza pubblica

Dal 2020 gli Enti devono rispettare gli equilibri di bilancio in una struttura a scalare che, distintamente per la gestione corrente e in conto capitale, evidenzia tre grandezze: il risultato di competenza (equiparabile al vecchio equilibrio finale), l'equilibrio di bilancio e l'equilibrio complessivo. Dal risultato di competenza si arriva all'equilibrio di bilancio sommando gli stanziamenti definitivi di bilancio relativi agli accantonamenti e alle risorse vincolate accertate nell'esercizio ma non impegnate. Nonché dall'equilibrio di bilancio si giunge all'equilibrio complessivo sommando le variazioni (positive o negative) degli accantonamenti disposta in sede di rendiconto.

Il risultato di competenza (W1) è l'indicatore da rispettare obbligatoriamente ai fini delle regole di finanza e l'equilibrio di bilancio (W2) è l'indicatore che non deve essere negativo ai fini del rispetto delle regole di finanza pubblica a livello tendenziale.

La Città metropolitana di Bologna nel 2022 ha rispettato gli equilibri di bilancio che sono così composti:

- W1 (risultato di competenza): 35,92 mln
- W2 (equilibrio di bilancio): 8,70 mln
- W3 (equilibrio complessivo): 9,25 mln

Gli equilibri di bilancio 2024-2026 della Città metropolitana non evidenziano caratteristiche che possano costituire criticità nell'applicazione del principio contabile. È del tutto evidente che nel corso della gestione verrà effettuato un costante monitoraggio delle variabili significative, in particolar modo rispetto agli accantonamenti che incidono direttamente sia sul W2 sia sul W3, ed adottate le scelte finanziarie adeguate al rispetto dei vincoli.

Si segnala che nel prospetto degli equilibri di bilancio 2024/2026 la voce "Saldo corrente ai fini della copertura degli investimenti pluriennali" risulta negativa. Trattasi di avanzo vincolato applicato alla parte corrente che non si configura come indice di margine corrente negativo.

10.2. Entrate e spese non ricorrenti

Le entrate sono distinte in ricorrenti e non ricorrenti a seconda che l'acquisizione dell'entrata sia prevista a regime ovvero limitata ad uno o più esercizi; le spese sono distinte in ricorrente e non ricorrente, a seconda che la spesa sia prevista a regime o limitata ad uno o più esercizi e seguendo per l'attribuzione di tali codifiche quanto indicato nell'art. 25 c. 1 lett. b) della L. 196/2009, nell'allegato 7 al D.Lgs. 118/2011 e quanto previsto dal Principio contabile applicato concernente la programmazione di bilancio (Allegato 4/1 al D. Lgs. 118/2011).

Secondo le norme citate sono da considerare in ogni caso non ricorrenti le entrate riguardanti:

- donazioni, sanatorie, abusi edilizi e sanzioni;
- condoni;
- gettiti derivanti dalla lotta all'evasione tributaria;
- entrate per eventi calamitosi;
- alienazione di immobilizzazioni;
- le accensioni di prestiti;

- contributi agli investimenti, a meno che non siano espressamente definitivi “continuativi” al provvedimento o dalla norma che ne autorizza l’erogazione.

Sono da considerare in ogni caso non ricorrenti, le spese riguardanti:

- le consultazioni elettorali o referendarie locali;
- i ripiani disavanzi pregressi di aziende e società e gli altri trasferimenti in c/capitale;
- gli eventi calamitosi;
- le sentenze esecutive ed atti equiparati;
- gli investimenti diretti;
- i contributi agli investimenti.

Le entrate non ricorrenti nel triennio 2024/2026 risultano come segue:

Tabella 19 - ENTRATE NON RICORRENTI 2024/2026

TITOLO	2024	2025	2026
Fondo Pluriennale Vincolato	53.947.224,86	14.436.651,32	2.866.260,38
Avanzo Vincolato	14.678.054,40	-	-
TITOLO 1	-	-	-
TITOLO 2	18.449.897,13	12.345.797,80	12.008.517,29
TITOLO 3	8.214.632,32	7.737.632,32	7.737.632,32
TITOLO 4	128.851.861,05	50.047.507,20	38.179.398,74
TITOLO 5	-	-	-
TITOLO 6	-	-	-
TITOLO 7	-	-	-
TITOLO 9	22.560.000,00	22.560.000,00	22.560.000,00
TOTALE	246.701.669,76	107.127.588,64	83.351.808,73

Le spese non ricorrenti nel triennio 2024/2026 risultano come segue:

Tabella 20 - SPESE NON RICORRENTI 2024/2026

TITOLO	2024	2025	2026
TITOLO 1	28.337.052,42	23.343.453,33	22.820.690,10
TITOLO 2	195.041.488,63	62.958.436,16	41.432.115,54
TITOLO 7	22.560.000,00	22.560.000,00	22.560.000,00
TOTALE	245.938.541,05	108.861.889,49	86.812.805,64

10.3. Entrate e spese vincolate per legge e derivanti da sanzioni del Codice della strada

Le previsioni di bilancio garantiscono infine a livello previsionale il rispetto della specifica destinazione delle seguenti entrate vincolate per legge:

- Introiti da attività estrattive
- Proventi ex art. 208 Codice della strada
- Entrate derivanti da contributi da enti pubblici
- Trasferimenti per Emergenza Ucraina
- Proventi per appalto della Destinazione Turistica
- Fondo Sviluppo e Coesione
- Fondi da PNRR
- Soggetto Aggregatore

- Bando Periferie
- Funzioni delegate dalla Regione
- Trasferimenti dall'Unione Europea

Nella Sezione 2 della presente Nota Integrativa viene riportato il dettaglio delle entrate e spese vincolate (Tabella 21) e quella relativa all'utilizzo dei proventi derivanti da sanzioni al Codice della strada (Tabella 22).

10.4. Prospetto del programma degli incarichi a vario titolo dell'Ente

Si veda il prospetto nella sezione 2 della presente Nota Integrativa (Tabella 23).

10.5. Tabella dei parametri di deficiarietà strutturale

Ai sensi dell'art. 172 c. 1 lett. d) e dell'art. 242 del TUEL, si allegano di seguito i parametri obiettivi come risultanti dallo schema di rendiconto della gestione 2022.

Con decreto del Ministro dell'interno di concerto con il Ministro dell'economia e delle finanze del 04 agosto 2023, sono approvati per il triennio 2022-2024 i parametri obiettivi per comuni, province, città metropolitane e comunità montane.

I parametri di deficiarietà sono individuati ai sensi dell'art. 242 del D. Lgs. n. 267 del 18 agosto 2000 (TUEL).

Tali parametri tengono conto dell'atto di indirizzo dall'Osservatorio sulla finanza e la contabilità degli enti locali il 20 febbraio 2018 recante *"La revisione dei parametri per l'individuazione degli enti locali strutturalmente deficiari"* e hanno l'obiettivo di adeguare i parametri ai principi della contabilità armonizzata, di accrescerne la capacità di individuare gravi squilibri di bilancio e di pervenire ad una semplificazione degli adempimenti posti a carico degli enti locali.

Il triennio per la loro applicazione decorre dall'anno 2022 con riferimento alla data di scadenza per l'approvazione dei documenti di bilancio prevista ordinariamente per legge e trovano pertanto applicazione a partire dagli adempimenti relativi al rendiconto della gestione dell'esercizio finanziario 2022 e al bilancio di previsione dell'esercizio finanziario 2024.

La Città metropolitana di Bologna in sede di Rendiconto 2022, ha rispettato tutti i parametri proposti.

Tabella 24 - Parametri deficiarietà strutturale della Città Metropolitana di Bologna

Parametro	Tipologia indicatore	Positività	Soglia Città Metropolitana	Risultanze 2021 CM BOLOGNA	Risultanze 2022 CM BOLOGNA	Barrare la condizione che ricorre
P1	1.1 incidenza spese rigide (ripiano disavanzo, personale e debito) su entrate correnti	positivo se > soglia	41	20,87	22,00	NO
P2	2.8 incidenza degli incassi delle entrate proprie sulle previsioni definitive di parte corrente	positivo se < soglia	21	77,20	68,00	NO
P3	3.2 anticipazioni chiuse solo contabilmente	positivo se > soglia	0	0,00	0,00	NO

Parametro	Tipologia indicatore	Positività	Soglia Città Metropolitana	Risultanze 2021 CM BOLOGNA	Risultanze 2022 CM BOLOGNA	Barrare la condizione che ricorre
P4	10.3 sostenibilità debiti finanziari	positivo se > soglia	15	6,43	7,00	NO
P5	12.4 sostenibilità disavanzo effettivamente a carico dell'esercizio	positivo se > soglia	1,2	0,00	0,00	NO
P6	13.1 debiti riconosciuti e finanziati	positivo se > soglia	1	0,02	0,00	NO
P7	13.2 + 13.3 debiti in corso di riconoscimento + debiti riconosciuti e in corso di finanziamento	positivo se > soglia	0,6	0,01	0,00	NO
P8	indicatore concernente l'effettiva capacità di riscossione (riferito al totale delle entrate)	positivo se < soglia	45	70,34	58,00	NO
Gli enti locali che presentano almeno la metà dei parametri deficitari (la condizione "SI" identifica il parametro deficitario) sono strutturalmente deficitari ai sensi dell'articolo 242, comma 1, Tuel.						
Sulla base dei parametri suindicati l'ente è da considerarsi in condizioni strutturalmente deficitarie						No

10.6. Tempestività dei pagamenti

Ai sensi dell'art. 41 commi 1 e 2 del D.L. 66/2014 convertito in L. 89 del 23/06/2014 l'indicatore annuale di tempestività dei pagamenti di cui all'33 del Decreto Legislativo 14 marzo 2013, n. 33 per l'annualità 2022 è pari a - 5,21.

Si riporta di seguito l'indicatore di tempestività dei pagamenti riferito ai primi tre trimestri del 2023, come pubblicato sul sito internet istituzionale dell'Ente nella sezione dell'Amministrazione trasparente:

- Indicatore di tempestività dei pagamenti primo trimestre 2023: - 14,56;
- Indicatore di tempestività dei pagamenti secondo trimestre 2023: - 18,93;
- Indicatore di tempestività dei pagamenti terzo trimestre 2023: - 15,52.

Lo stesso dato riferito al quarto trimestre 2023 e l'indicatore annuale di tempestività dei pagamenti del 2023 sarà pubblicato entro il 31 gennaio 2024.

10.7. Elenco indirizzi internet

Ai sensi dell'art. 172, comma 1 lettera a), del TUEL è allegato al bilancio di previsione, così come disposto dall'art. 11, commi 3 e 5 del D.Lgs. 118/2011, l'elenco degli indirizzi internet di pubblicazione del rendiconto della gestione, del bilancio consolidato deliberati e relativi al penultimo esercizio antecedente quello cui si riferisce il bilancio di previsione.

Di seguito vengono indicati i link agli indirizzi internet dove è possibile consultare:

Proposte e bilanci di previsione:

<http://www.cittametropolitana.bo.it/portale/Engine/RAServePG.php/P/1614410010100/M/1822210010100>

Proposte e rendiconti degli esercizi:

<http://www.cittametropolitana.bo.it/portale/Engine/RAServePG.php/P/1614610010100/M/1822210010100>

Bilancio consolidato:

<http://www.cittametropolitana.bo.it/portale/Engine/RAServePG.php/P/2224810010100/M/1822210010100>

Conclusioni – valutazione rischi

È stata effettuata la valutazione dei possibili “rischi” a carico del bilancio 2024/2026, stimata la gravità (impatto finanziario) e la relativa probabilità. Sono state inoltre definite le possibili soluzioni per la riduzione del danno e/o probabilità.

Al momento i rischi più rilevanti a cui potrebbe essere esposto il bilancio risultano quelli di seguito elencati:

- ✓ **Entrate tributarie non direttamente controllabili dall’Ente** che espongono gli equilibri di bilancio ad andamenti irregolari e che richiedono il mantenimento di margini di manovra a discapito di una ordinata programmazione e conseguente miglior utilizzo delle risorse, causando la formazione di avanzo di gestione corrente. Si tratta prevalentemente di aspetti che mettono in luce, concretamente, quanto evidenziato più volte dai Sindaci metropolitani, ovvero la necessità di rivedere il sistema di finanza locale delle Città metropolitane. Le criticità del gettito tributario degli ultimi anni evidenziano la fragilità del sistema e i forti impatti delle crisi emergenziali in atto.
- ✓ **Andamento più critico delle principali variabili macroeconomiche rispetto alle previsioni:** che potrebbero produrre conseguenti effetti negativi sulle entrate dell’Ente, ovvero sui costi dell’energia o sugli interessi passivi: al riguardo si ritiene di aver adottato misure di garanzia per la tenuta degli equilibri di bilancio attraverso la previsione di accantonamenti in avanzo di amministrazione a compensazione di ulteriori possibili perdite di gettito o per il finanziamento di passività potenziali. Il livello di incertezza richiede comunque di mantenere un monitoraggio continuo, analogamente a quanto avvenuto nell’esercizio in corso.
- ✓ **Incidenza ancora elevata del debito:** il debito residuo al 31/12/23 di € **70.179.621,07**, che anche se in costante riduzione, è ancora consistente e richiede di proseguire con l’attenzione degli ultimi anni nel privilegiare politiche di gestione attiva dello stesso.
- ✓ **Ulteriori contributi alla spending review:** la bozza di Legge di Bilancio 2024 prevede, all’art. 90 comma 9, un ulteriore contributo alla finanza pubblica a carico delle Città metropolitane di euro 50 milioni, per ciascuno degli anni dal 2024 al 2028, ai fini della tutela dell’unità economica della Repubblica, in considerazione delle esigenze di contenimento della spesa pubblica e nel rispetto dei principi di coordinamento della finanza pubblica. Tale incremento per l’Ente è stimabile in circa euro 900.000. Se tale misura verrà confermata nella Legge di Bilancio, il decreto di riparto dovrebbe essere emanato entro il 20 gennaio 2024, si provvederà a variare conseguentemente il bilancio 2024/2026, eventualmente utilizzando gli accantonamenti accennati al punto precedente.
- ✓ Risulta altresì opportuno mantenere un costante monitoraggio del contenzioso in essere.

Tutto ciò evidenziato si ritiene in conclusione che gli esercizi 2024/2026 presentino un buon grado di sostenibilità, tenuto conto della piena copertura delle obbligazioni giuridiche in essere e della spesa strutturale, dell'adeguatezza del fondo di riserva per le spese correnti di euro 1,5 mln, della consistenza dell'avanzo d'amministrazione 2023 presunto - parte disponibile e quota appositamente accantonata nel fondo per emergenze di parte corrente pari ad euro 16,78 mln.

Il monitoraggio in corso d'anno viene fin d'ora programmato per i mesi di maggio (a seguito del rendiconto 2023), luglio e novembre (salvaguardia degli equilibri e assestamento).

**TABELLA 6 - PIANO TRIENNALE DELLE ALIENAZIONI E VALORIZZAZIONI DEL PATRIMONIO IMMOBILIARE
TRIENNIO 2024 - 2026**

ANNO 2024

N.	Denominazione/Localizzazione Immobile	Cod. Inv.	Attuale destinazione d'uso	Identificativo catastale			Sup.	Valore stimato / Prezzo a base d'asta in Euro	Interesse culturale D.Lgs. (si/no)	Autorizzazione alienazione dei Beni culturali (si/no)	Note
				CT/CF	Foglio	Mappale					
1	Podere Cà Vecchia	G002	Affittato	CF + CT	39	CF 55 sub 1 - 2 - 3, CT 57, 279, 281, 283	1432 mq	300.000,00	no	no	Valore indicativo su stima di massima a cura dell'UO tecnica patrimonio. Stima in corso di redazione.
2	Casa cantoniera Loc. Ponteronca Zola Predosa	L036	Affittato	CF	23	307 sub 1 - 2	155 mq	175.600,00	no	no	Valore indicativo su stima di massima a cura dell'UO tecnica patrimonio. Stima in corso di redazione.
3	Casa cantoniera Budrio	I007	Affittato	CF	75	34 sub 1 - 2	133 mq	95.000,00	no	no	Valore indicativo su stima di massima a cura dell'UO tecnica patrimonio. Stima in corso di redazione.
4	Casa cantoniera Loiano	L002	Affittato	CF	32	164 sub 2 - 3 - 5	176 mq	120.000,00	no	no	Valore indicativo su stima di massima a cura dell'UO tecnica patrimonio. Stima in corso di redazione.
5	Magazzino SP 54 "Lughese" Comune di Imola	I055	Inutilizzata	CF	121	87	42 mq	17.000,00	no	no	Valore indicativo su stima di massima a cura dell'UO tecnica patrimonio. Stima in corso di redazione.
6	Podere Tombe di Sopra Comune di Zola Predosa	G045	Affittato	CF/CT	2	CF 589 sub 1 - 3 - 4 - 5 - 6 CT 594, 595, 596, 597, 598, 599	27200 mq	372.648,00	si	no	Valore indicativo su stima di massima a cura dell'UO tecnica patrimonio. Stima in corso di redazione.

I valori indicati nel Piano, se non espressamente riportanti il valore di stima formale, sono orientativi: i valori di vendita e/o i prezzi da porre come base d'asta dei singoli immobili saranno quelli indicati nelle apposite perizie di stima.

**TABELLA 6 - PIANO TRIENNALE DELLE ALIENAZIONI E VALORIZZAZIONI DEL PATRIMONIO IMMOBILIARE
TRIENNIO 2024 - 2026**

ANNO 2024

7	Relitti di terreni (art. 2 co. 6 del Regolamento per l'alienazione del patrimonio immobiliare)	/	/	/	/	/	/	10.000,00	no	no	
Totale valori dei proventi per alienazione								1.090.248,00			

TRASCINAMENTO ESERCIZIO 2023											
8	Casa Cantoniera Loc. Ganzanigo Via San Vitale Est Medicina	L016	Inutilizzato	CF	139	72	148 mq	111.000,00	no	no	Stima definitiva PG 24803/2023. Asta indetta con DD 967/2023 dichiarata deserta con verbale PG 39681 del 28/06/2023.
9	Terreno in Localita Sassoleone , in Comune di Casalfiumanese	D084	Affitto	CT	79	106	800 mq	14.100,00	no	no	Acquisizione dall'Agenzia del Demanio a titolo non oneroso in ambito federalismo demaniale (art. 56 bis del DL. 69/2013 convertito con L 98/2013 - La stima è stata congruità da parte dell'Agenzia delle entrate PG 33213/2023.
10	Casa Cantoniera Comune di Castel San Pietro Terme	I010	Concessione onerosa	CF	57	12 sub 1 e 2	152 mq	120.000,00	no	no	Valore indicativo su stima di massima a cura dell'UO tecnica patrimonio. Stima in corso di redazione.
11	Terreno in Via Savena Vecchia a Baricella	H012	Inutilizzato	CT	34	68 e 70	1564 mq	40.000,00	no	no	Valore indicativo su stima di massima a cura dell'UO tecnica patrimonio. Stima PG n.
12	Unità abitativa di via Spataro 8 piano terra sub 18	D005	Inutilizzato	CF	197	342, sub 18	111 mq	250.000,00	si		Valore indicativo su stima di massima a cura dell'UO tecnica patrimonio. Stima in corso di redazione.
13	Quota parte di aree in Comune di Castel Maggiore		inutilizzato	CT	8	944-945	833 mq	624,50			Decreto espropriativo PG 8990/2023 per lavori di adeguamento di via Bondanello dal Comune di Castel Maggiore fino alla SP 87 "nuova Galliera" e per la realizzazione di una nuova pista ciclabile.
14	Podere Sozzurro in Comune di Castel del Rio	G0007	Affitto	CT	31, 32, 39, 41, 42	varie	1864513 mq	320.000,00			Valore indicativo su stima di massima a cura dell'UO tecnica patrimonio. Stima in corso di redazione.
15	Casa cantoniera SP 324 Passo delle Radici km 16+862 Loc. Valico Masera	L026	Inutilizzata	CF e CT	17	CF 70 sub 1 - 2 CT 74,75	164 mq	68.880,00	no	no	Stima definitiva PG 41342 del 01/07/2022 integrata dal PG 56295 del 16/09/2022 Nuova stima con riduzione valore a base d'asta (art. 5 comma 10 del Regolamento: riduzione fino al 20%).

I valori indicati nel Piano, se non espressamente riportanti il valore di stima formale, sono orientativi: i valori di vendita e/o i prezzi da porre come base d'asta dei singoli immobili saranno quelli indicati nelle apposite perizie di stima.

**TABELLA 6 - PIANO TRIENNALE DELLE ALIENAZIONI E VALORIZZAZIONI DEL PATRIMONIO IMMOBILIARE
TRIENNIO 2024 - 2026**

ANNO 2024

16	Fabbricato, località Sant'Antonio, in Comune di Loiano	D073	Inutilizzata	CF	25	cf 106 sub 3 - 4 - 5 - 6 -10 - 11 - 12 CF 820 sub 1 - 2 CT 817 e 819	580 mq	284.500,00	no	no	Stima definitiva PG 32216 del 15/06/2021. Nuova stima con riduzione valore a base d'asta (art. 5 comma 10 del Regolamento: riduzione fino al 20%) . Riduzione Stima PG 26286/2023. Asta indetta con DD 984/2023 dichiarata deserta con verbale PG 39677 del 28/06/2023.
Totale valori dei proventi per alienazione								1.209.104,50			
17	Diritto di superficie - Parte del "Fondo Scala" sito in San Lazzaro di Savena Via Montanbara n. 7	G041	Diritto di superficie	CT	5	425, 427, 429	02.94,62 ha	20.665,50			Rogito notarile di costituzione di diritto di superficie. Rep. 49586 Racc. 31287 registrato il 12/1/2012. Adeguamento ISTAT
Totale valori dei proventi per diritti di superficie e servitù								20.665,50			
Totale valori dei proventi								2.320.018,00			

I valori indicati nel Piano, se non espressamente riportanti il valore di stima formale, sono orientativi: i valori di vendita e/o i prezzi da porre come base d'asta dei singoli immobili saranno quelli indicati nelle apposite perizie di stima.

**TABELLA 6 - PIANO TRIENNALE DELLE ALIENAZIONI E VALORIZZAZIONI DEL PATRIMONIO IMMOBILIARE
TRIENNIO 2024 - 2026**

**ANNO 2024
PERMUTE**

N.	Denominazione/Localizzazione Immobile	Cod. Inv.	Attuale destinazione d'uso	Identificativo catastale			Sup.	Valore stimato / Prezzo a base d'asta in Euro	Variazione proposta	Interesse culturale D.Lgs. (si/no)	Autorizzazione alienazione del Beni culturali (si/no)	Note
				CT/CF	Foglio	Mappale						
1	Area sportiva esterna all'istituto scolastico "Paolini-Valeriani" Via Guicciardini nel Comune di Imola di proprietà della Città metropolitana di Bologna	A022	Uso Scolastico	CT	241	177	4730 mq		1.210.000,00	no	no	Trattasi di una permuta "pura" immobiliare di porzioni di aree tra la Città metropolitana di Bologna e il Comune di Imola. L'acquisizione delle porzioni di aree da parte della Città metropolitana consente la realizzazione nell'ambito del Complesso scolastico "Scarabelli Ghini" di una nuova palazzina da adibire ad aule didattiche e di una plestra ad uso scolastico ed extra scolastico nell'ottica di razionalizzazione delle strutture scolastiche del territorio dimolese, con una migliore distribuzione degli spazi, un'economia di scala sensibile nonché un rinnovo degli edifici stessi, al passo con le normative di oggi.
2	Area esterna all'istituto scolastico "Ghini" Viale D'Agistino nel Comune di Imola di proprietà del Comune di Imola	/	Uso Scolastico	CT	154	742 13 (parte)	2450 mq 2280 mq	-	1.210.000,00	no	no	
Totale valori degli acquisiti								-	-			

I valori indicati nel Piano, se non espressamente riportanti il valore di stima formale, sono orientativi: i valori di vendita e/o i prezzi da porre come base d'asta dei singoli immobili saranno quelli indicati nelle apposite perizie di stima.

**TABELLA 6 - PIANO TRIENNALE DELLE ALIENAZIONI E VALORIZZAZIONI DEL PATRIMONIO IMMOBILIARE
TRIENNIO 2024 - 2026**

ANNO 2025

N.	Denominazione/Localizzazione Immobile	Cod. Inv.	Attuale destinazione d'uso	Identificativo catastale			Sup.	Valore stimato / Prezzo a base d'asta in Euro	Interesse culturale D.Lgs. (si/no)	Autorizzazione alienazione dei Beni culturali (si/no)	Note
				CT/CF	Foglio	Mappale					
1	Unità immobiliare ubicata nel Comune di Mordano loc.Bubano, P.zza Cassani 29 piano primo	D024	Inutilizzato	CF	15	290 sub 5	85 mq	34.000,00			Asta pubblica del 2017 dichiarata deserta. Nuova stima con riduzione valore a base d'asta (art. 5 comma 10 del Regolamento: riduzione fino al 20%)
2	Unità immobiliare ubicata nel Comune di Mordano loc.Bubano, P.zza Cassani 29 piano secondo	D024	Inutilizzato	CF	15	290 sub 6	80 mq	33.000,00			Asta pubblica del 2017 dichiarata deserta. Nuova stima con riduzione valore a base d'asta (art. 5 comma 10 del Regolamento: riduzione fino al 20%)
3	Podere Bargellina in Comune di Castel Maggiore	G019	Affittato	CF/CT	25			610.000,00			Valore indicativo su stima di massima a cura dell'UO tecnica patrimonio. Stima in corso di redazione.
4	Podere San Petronio in Comune di Castel Maggiore	G023	Affittato	CF/CT	15	CF 217 sub 1 - 2 - 3 - 4 - 5 CT 218, 85 , 34, 19, 201 part.	1204 pq CT 90516 mq	490.000,00			Valore indicativo su stima di massima a cura dell'UO tecnica patrimonio. Stima in corso di redazione.
5	Podere Lavino Vecchio in Comune di Bologna	G051	Affittato	CT	4	339, 1193, 355	6,25 ettari	207.000,00	no	no	Asta pubblica nel 2021 dichiarata deseta. Nuova stima con riduzione valore a base d'asta (art. 5 comma 10 del Regolamento: riduzione fino al 20%) Stima PG 26301/2023. Asta indetta con DD 965/2023 dichiarata deserta con verbale PG 39662 del 28/06/2023.
Totale valori dei proventi per alienazione								1.374.000,00			

I valori indicati nel Piano, se non espressamente riportanti il valore di stima formale, sono orientativi: i valori di vendita e/o i prezzi da porre come base d'asta dei singoli immobili saranno quelli indicati nelle apposite perizie di stima.

**TABELLA 6 - PIANO TRIENNALE DELLE ALIENAZIONI E VALORIZZAZIONI DEL PATRIMONIO IMMOBILIARE
TRIENNIO 2024 - 2026**

ANNO 2025

6	Diritto di superficie - Parte del "Fondo Scala" sito in San Lazzaro di Savena Via Montanbara n. 7	G041	Diritto di superficie	CT	5	425, 427, 429	02.94,62 ha	20.665,50			Rogito notarile di costituzione di diritto di superficie. Rep. 49586 Racc. 31287 registrato il 12/1/2012. Adeguamento ISTAT
Totale valori dei proventi per diritti di superficie e servitù								20.665,50			
Totale valori dei proventi								1.394.665,50			

I valori indicati nel Piano, se non espressamente riportanti il valore di stima formale, sono orientativi: i valori di vendita e/o i prezzi da porre come base d'asta dei singoli immobili saranno quelli indicati nelle apposite perizie di stima.

**TABELLA 6 - PIANO TRIENNALE DELLE ALIENAZIONI E VALORIZZAZIONI DEL PATRIMONIO IMMOBILIARE
TRIENNIO 2024 - 2026**

ANNO 2026

N.	Denominazione/Localizzazione Immobile	Cod. Inv.	Attuale destinazione d'uso	Identificativo catastale			Sup.	Valore stimato / Prezzo a base d'asta in Euro	Interesse culturale D.Lgs. (si/no)	Autorizzazione alienazione del Beni culturali (si/no)	Note
				CT/CF	Foglio	Mappale					
1	Complesso immobiliare di Via Bigari in Comune di Bologna	D013 C004	Inutilizzata	CF + CT	119	42 sub 11 e 15 + 42 sub 17, 2064, 629	8108 mq (di cui 1650 mq sup. coperta)	1.800.000,00	no	no	Stima definitiva PG 19641/2020, Alienazione anticipata dal 2021. Rideterminazione del complesso immobiliare da alienare con esclusione della particella F 119 M 42 sub 13 e 14. Si procede alla rideterminazione della stima a seguito della decisione di procedere all'esclusione dalla procedura di alienazione della particella 629 (acquisita con Federalismo demaniale (art. 56 bis del DL. 69/2013 convertito con L 98/2013) e di parte della particella 42 sub 12 per circa 1200 mq. Con il mantenimento dell'area esclusa dalla vendita la Città metropolitana si propone di promuovere e valorizzare il patrimonio storico-culturale facente parte del complesso dei beni rotabili oggi custoditi presso il capannone di Via Bigari. Orientamento del Sindaco metropolitano del 21/07/2021 per l'utilizzo per 2 anni scolastici (2021/22 e 2022/23)) del complesso immobiliare per esigenze dell'Ente. Persiste l'esigenza di utilizzo per fini scolastici del complesso immobiliare.
2	Fabbricato, località Sant'Antonio, in Comune di Loiano	D073	Inutilizzata	CF	25	cf 106 sub 3 - 4 - 5 - 6 -10 - 11 - 12 CF 820 sub 1 - 2 CT 817 e 819	580 mq	284.500,00	no	no	Stima definitiva PG 32216 del 15/06/2021. Nuova stima con riduzione valore a base d'asta (art. 5 comma 10 del Regolamento: riduzione fino al 20%) . Riduzione Stima PG 26286/2023. Asta indetta con DD 984/2023 dichiarata deserta con verbale PG 39677 del 28/06/2023.

I valori indicati nel Piano, se non espressamente riportanti il valore di stima formale, sono orientativi: i valori di vendita e/o i prezzi da porre come base d'asta dei singoli immobili saranno quelli indicati nelle apposite perizie di stima.

**TABELLA 6 - PIANO TRIENNALE DELLE ALIENAZIONI E VALORIZZAZIONI DEL PATRIMONIO IMMOBILIARE
TRIENNIO 2024 - 2026**

ANNO 2026

Totale valori dei proventi per alienazione								2.084.500,00			
3	Diritto di superficie - Parte del "Fondo Scala" sito in San Lazzaro di Savena Via Montanbara n. 7	G041	Diritto di superficie	CT	5	425, 427, 429	02.94,62 ha	20.665,50			Rogito notarile di costituzione di diritto di superficie. Rep. 49586 Racc. 31287 registrato il 12/1/2012. Adeguamento ISTAT
Totale valori dei proventi per diritti di superficie e servitù								20.665,50			
Totale valori dei proventi								2.105.165,50			

I valori indicati nel Piano, se non espressamente riportanti il valore di stima formale, sono orientativi: i valori di vendita e/o i prezzi da porre come base d'asta dei singoli immobili saranno quelli indicati nelle apposite perizie di stima.

Tabella 7.1 - LINEE GUIDA CORTE DEI CONTI CALCOLO EX ART. 1 CO.557 L.296/2006*

	Descrizione conto	Rendiconto	Rendiconto	Rendiconto	Media Triennio	Media Triennio ridotta del 30% (*)	Bilancio	Bilancio	Bilancio
		2011	2012	2013			2024 (**)	2025 (**)	2026 (**)
componenti comprese	Retribuzioni ed oneri personale ruolo	33.778.403,86	32.998.224,88	31.779.460,07	32.852.029,60	27.822.312,36	20.392.898,29	20.187.740,50	20.090.696,66
	Costi accessori del personale	3.413.015,86	2.602.686,36	2.902.658,56	2.972.786,93				
	Retribuzioni ed oneri personale fuori ruolo	77.348,20	4.652,00	9.312,78	30.437,66				
	Buoni pasto personale dipendente	652.739,78	522.758,51	319.842,3	498.446,85				
	Co.co.co e tirocini	25.121,10		129.299,85	51.473,65				
	Co.co.co per funzioni delegate	60.136,78			20.045,59				
	Retr. ed oneri pers. fuori ruolo funz. delegate	7.700,00			2.566,67				
	Altri costi del personale	127.500,00	116.889,27	35.318,91	93.236,06				
	Spese di missione e formazione	165.521,48	139.948,59	114.450,62	139.973,56				
	Convenzione Segretario generale, DG e Capoufficio stampa								
	Comandi	257.320,00	159.900,97	79.252,92	165.491,30				
	Convenzioni con centri di formazione x personale docente	571.120,86	572.622,44	551.649,90	565.131,07				
	Imposte e tasse:personale	2.138.283,45	2.112.584,67	1.976.332,74	2.075.733,62				
	Imposte e tasse:personale (retrib_acc)	243.726,39	190.611,26	203.105,46	212.481,04				
	Imposte e tasse:personale fuori ruolo	5.166,09	308,00	617,78	2.030,62				
	Imposte e tasse tirocini								
	Imposte e tasse: pers. fuori ruolo funz. delegate	490,00			163,33				
	Imposte e tasse: cococo e convenzioni centri di formazione	1.804,41		8.185,06	3.329,82				
Imposte e tasse:convezioni centri formazione	90.298,04	46.307,34	45.804,02	60.803,13					
	41.615.696,30	39.467.494,29	38.155.290,94	39.746.160,51					

Tabella 7.1 - LINEE GUIDA CORTE DEI CONTI CALCOLO EX ART. 1 CO.557 L.296/2006*

Descrizione conto	Rendiconto	Rendiconto	Rendiconto	Media Triennio	Media Triennio ridotta del 30% (*)	Bilancio	Bilancio	Bilancio
	2011	2012	2013			2024 (**)	2025 (**)	2026 (**)
componenti escluse	Spese di personale totalmente a carico di finanziamenti comunitari o privati							
	Spese per il lavoro straordinario e altri oneri di personale direttamente connessi all'attività elettorale per cui è previsto il rimborso dal Ministero dell'Interno							
	Spese per la formazione e le missioni	-165.521,48	-139.948,59	-114.450,62	-139.973,56	-215.711,90	-161.300,00	-156.100,00
	Spese per il personale trasferito dalle Regioni per l'esercizio di funzioni delegate							
	Oneri derivanti da rinnovi contrattuali CCNL 2016-18 e CCNL 2019-21	-5.107.301,11	-5.107.301,11	-5.107.301,11	-5.107.301,11	-4.365.053,57	-4.365.053,57	-4.365.053,57
	Spese di personale appartenente alle categorie protette	-2.184.712,50	-2.141.408,42	-1.946.508,82	-2.090.876,58	-542.442,48	-542.442,48	-542.442,48
	Spese sostenute dall'ente per il personale comandato presso altre amministrazioni e per le quali è previsto il rimborso dalle amministrazioni utilizzatrici	-221.451,07	-241.254,52	-480.755,04	-314.486,88	-345.000,00	-240.000,00	-240.000,00
	Incentivi per la progettazione e <i>compensi avvocati</i>	-480.600,00	-118.586,97	-258.755,00	-285.980,66	-580.000,00	-580.000,00	-580.000,00
	Diritti di rogito	-16.785,66	-7.175,94	-22.499,58	-15.487,06			
	Oneri di personale direttamente connessi all'attività di censimento finanziate dall'ISTAT							
Componenti non assoggettate al limite di spesa ex art.1 co.557 L. 296/2006	-8.176.371,82	-7.755.675,55	-7.930.270,17	-7.954.105,84	-5.567.874,09	-6.048.207,95	-5.888.796,05	-5.883.596,05
SPESA DI PERSONALE AL NETTO DELLE COMPONENTI NON ASSOGETTATE AL LIMITE	33.439.324,48	31.711.818,74	30.225.020,77	31.792.054,67	22.254.438,27	14.344.690,34	14.298.944,45	14.207.100,61

(*) Al fine di rendere omogenea la comparazione delle spese, la media del triennio 2011-2013 è stata ridotta del 30%, percentuale di riduzione prevista dal comma 421 della legge di stabilità per l'anno 2015, successivamente abrogato dal D.L. 34/2019, convertito con modificazioni dalla L. 58/2019, come modificato dal D.L. 162/2019.

(**) I dati contengono gli importi del FPV di spesa mentre non contengono gli importi del FPV di entrata derivante da anni precedenti

TABELLA 7.2 - CALCOLO RAPPORTO TRA SPESE DI PERSONALE ED ENTRATE CORRENTI
 Art. 33, comma 1-bis, del DL 34/2019 - DM 11 gennaio 2022

MACROAGGREGATO BDAP:	2024		2025		2026	
	STANZ.MENTO BILANCIO - FPV E + FPV S	IMPORTI DA INCLUDERE NEL CALCOLO	BILANCIO PREVISIONE - FPV E + FPV S	IMPORTI DA INCLUDERE NEL CALCOLO	BILANCIO PREVISIONE - FPV E + FPV S	IMPORTI DA INCLUDERE NEL CALCOLO
U.1.01.00.00.000	18.909.629,61	16.984.241,39	18.760.919,55	16.796.458,28	18.674.388,64	16.872.571,12
U1.03.02.12.001	0,00	0,00	0,00	0,00	0,00	0,00
U1.03.02.12.002	0,00	0,00	0,00	0,00	0,00	0,00
U1.03.02.12.003	0,00	0,00	0,00	0,00	0,00	0,00
U1.03.02.12.999	0,00	0,00	0,00	0,00	0,00	0,00
COMANDI IN ENTRATA	79.000,00	79.000,00	79.000,00	79.000,00	79.000,00	79.000,00
IRAP	1.183.156,78	993.134,07	1.181.120,95	970.822,58	1.175.808,02	970.232,60
Totale	20.171.786,39	18.056.375,46	20.021.040,50	17.846.280,86	19.929.196,66	17.921.803,72
IRAP (detrarre)	1.183.156,78	993.134,07	1.181.120,95	970.822,58	1.175.808,02	970.232,60
Totale spesa personale al netto dell'IRAP (A)	18.988.629,61	17.063.241,39	18.839.919,55	16.875.458,28	18.753.388,64	16.951.571,12
TOTALE ENTRATE CORRENTI ESERCIZIO X	129.911.989,01	128.468.793,60	123.698.844,35	122.142.380,06	123.656.450,51	122.111.769,26
TOTALE ENTRATE CORRENTI ESERCIZIO X-1	133.348.329,37	131.538.792,79	129.911.989,01	128.468.793,60	123.698.844,35	122.142.380,06
TOTALE ENTRATE CORRENTI ESERCIZIO X-2	119.113.787,15	118.071.610,17	133.348.329,37	131.538.792,79	129.911.989,01	128.468.793,60
TOTALE ENTRATE COME DA RENDICONTI ULTIMO TRIENNIO	382.374.105,53	378.079.196,56	386.959.162,73	382.149.966,44	377.267.283,87	372.722.942,92
MEDIA ENTRATE CORRENTI	127.458.035,18	126.026.398,85	128.986.387,58	127.383.322,15	125.755.761,29	124.240.980,97
FCDE PREVISIONE ASSESTATA ESERCIZIO X	4.044.281,84	4.044.281,84	4.012.431,44	4.012.431,44	4.012.431,44	4.012.431,44
MEDIA ENTRATE CORRENTI AL NETTO FCDE (B)	123.413.753,34	121.982.117,01	124.973.956,14	123.370.890,71	121.743.329,85	120.228.549,53
RAPPORTO TRA SPESA PERSONALE E MEDIA ENTRATE CORRENTI AL NETTO FCDE (C= A/B %)	15,39%	13,99%	15,08%	13,68%	15,40%	14,10%
VALORE SOGLIA CM da 750.000 a 1.499.999 abitanti	14,20%	14,20%	14,20%	14,20%	14,20%	14,20%

COMPONENTI INCLUSE ED ESCLUSE NEL CALCOLO AI FINI DELLA DETERMINAZIONE DEL RISPETTO DEL VALORE SOGLIA

COMPONENTI CALCOLO	2024	2025	2026
MACROAGGREGATI U.1.01.00.00.000 - U1.03.02.12.001 - U1.03.02.12.002 - U1.03.02.12.003 - U1.03.02.12.099	18.909.629,61	18.760.919,55	18.674.388,64
COMANDI E CONVENZIONI IN ENTRATA	79.000,00	79.000,00	79.000,00
STIMA INCREMENTO SPESA PER RINNOVO CCNL	47.000,00	47.000,00	659.000,00
STIMA INCREMENTO SPESA PER INCREMENTO IVC	300.322,40	340.644,80	
Totale spesa personale al lordo delle esclusioni (A)	19.335.952,01	19.227.564,35	19.412.388,64
FUNZIONI CONFERITE RER (assunti dopo 13/10/2020)	619.147,64	707.453,03	725.935,55
T.D. PNRR	132.624,00	132.624,00	99.468,00
RISORSE NON UTILIZZATE PER MODIFICA NORMATIVA			119.355,20
INCENTIVI PER FUNZIONI TECNICHE	486.591,08	486.591,08	486.591,08
QUOTA COMUNE BOLOGNA PER S.G. IN CONVENZIONE	149.507,46	150.335,30	150.418,09
SCOSTAMENTO FISILOGICO A CONSUNTIVO	884.840,43	875.102,65	879.049,60
Totale componenti escluse dalla spesa (B)	2.272.710,62	2.352.106,07	2.460.817,52
Totale spesa da includere nel calcolo (A-B)	17.063.241,39	16.875.458,28	16.951.571,12
TOTALE ENTRATE ESERCIZIO X (C)	129.911.989,01	123.698.844,35	123.656.450,51
ENTRATE CORRELATE A COMPONENTI DI SPESA ESCLUSE (D)	1.443.195,41	1.556.464,29	1.544.681,25
Totale entrata da includere nel calcolo per anno X (C-D)	128.468.793,60	122.142.380,06	122.111.769,26

TABELLA 7.3 - RICOGNIZIONE SPESA PER ASSUNZIONE PERSONALE DIPENDENTE CON FORME DI LAVORO FLESSIBILE (art. 9, comma 28 DL 78/2010 convertito il Legge 122/2010)

SINTESI		2024	2025	2026	Spesa 2009 (non finanziamenti esterni)
		ASSEGNI – CTRB -IRAP ***	ASSEGNI – CTRB -IRAP ***	ASSEGNI – CTRB -IRAP ***	
		BILANCIO PREVISIONE	BILANCIO PREVISIONE	BILANCIO PREVISIONE	
<u>SPESA CON RISORSE DI BILANCIO</u>					
TD	PERSONALE DIR.ART. 110 (oltre la quota 10% della D.O) *	0,00	0,00	0,00	762.653,50
	ALTRO PERSONALE ART. 110 comma 2 (AP)	0,00	0,00	0,00	222.094,05
	PERSONALE ART.90	355.566,07	355.451,40	355.451,40	293.981,00
TD	DIPENDENTI TD	554.937,26	224.296,20	125.948,00	108.684,72
	CONTRATTI FL	137.588,00	8.067,00	0,00	81.689,55
	COCOCO	0,00	0,00	0,00	82.873,09
	ACQUISTO SERV. AGENZIE LAVORO INTERINALE	0,00	0,00	0,00	
	CONVENZIONE DIRETTORE GENERALE E CAPOUFFICIO STAMPA	61.122,10	61.122,10	61.122,10	
	TIROCINI RETRIBUITI	5.860,00	5.860,00	5.860,00	
TOTALE		1.115.073,43	654.796,70	548.381,50	1.551.975,91
ENTRATE DA ALTRI ENTI (Amm.Locali, Amm.centrali, U.E) **		345.665,26	98.489,20	0,00	55.597,74
SPESA CON RISORSE DI BILANCIO al netto di finanziamenti esterni		769.408,17	556.307,50	548.381,50	1.496.378,17

* ricalcolato sulla base dell'art. 9 c. 28 modificato dal DL 113/2016 convertito in L. 160/2016

** sono stati considerati i finanziamenti relativi agli importi sopra riportati anche derivanti da applicazione di avanzo tramite FPV

*** gli importi comprendono i costi delle assunzioni finanziate da applicazione di avanzo anche se derivanti da FPV di entrata

Tabella 10 - CALCOLO ANALITICO FONDO CREDITI DUBBIA

T	T	C	A	Descrizione	Accertato 2018	Incassato 2018	%	Accertato 2019	Incassato 2019	%	Accertato 2019	Incassato 2019	%	Accertato 2019	Incassato 2019	%	Accertato 2022	Incassato 2022	%	% Media Aritmetica dei Singoli Rapporti	R	Previsione bilancio 2024	FCDE 2024	Previsione bilancio 2025	FCDE 2025	Previsione bilancio 2026	FCDE 2026	
3	30100	304600	0																		Pre							
3	30100	304600	0	Vendita di servizi diversi - Cdc 055	128.567,37	128.567,37	100,00	28.764,17	28.764,17	100,00	28.764,17	28.764,17	100,00	28.764,17	28.764,17	100,00	271.799,73	264.928,76	97,47	99,49	0,51	40.000,00	204,00	20.000,00	102,00	20.000,00	102,00	
3	30100	304820	0	Vendita di servizi diversi - Cdc 091	3.780,00	3.780,00	100,00	4.500,00	4.500,00	100,00	4.500,00	4.500,00	100,00	4.500,00	4.500,00	100,00	9.366,63	9.246,63	98,72	99,74	0,26	6.450,00	16,77	6.450,00	16,77	6.450,00	16,77	
3	30100	304830	0	Vendita di servizi diversi - Cdc 107	245.595,61	242.970,78	98,93	223.824,21	220.930,09	98,71	223.824,21	220.930,09	98,71	223.824,21	220.930,09	98,71	252.085,37	243.673,86	96,66	98,34	1,66	250.000,00	4.150,00	250.000,00	4.150,00	250.000,00	4.150,00	
3	30100	304850	0	Vendita di servizi diversi - Cdc 011	136.653,39	133.844,59	97,94	139.150,60	132.645,20	95,32	139.150,60	132.645,20	95,32	139.150,60	132.645,20	95,32	10.680,00	4.112,00	38,50	84,48	15,52	-	-	-	-	-	-	
3	30100	304950	0	Vendita di servizi diversi - Tutela e sviluppo fauna	-	-	-	-	-	-	-	-	-	-	-	-	-	-	-	-	100,00	-	-	-	-	-		
3	30100	304952	0	Vendita di servizi diversi - Cdc 111	312,00	312,00	100,00	-	-	-	-	-	-	-	-	-	-	-	-	20,00	80,00	-	-	-	-	-		
3	30100	305080	0	Canoni e concessioni e diritti reali di godimento e servitu' onerose - Cdc 072	154.695,51	190.304,94	100,00	25.497,44	25.497,44	100,00	25.497,44	25.497,44	100,00	25.497,44	25.497,44	100,00	-	-	-	80,00	20,00	-	-	-	-	-		
3	30100	305081	0	Canoni e concessioni e diritti reali di godimento e servitu' onerose - Cdc 134	-	-	-	1.325.544,41	1.008.140,55	76,05	1.325.544,41	1.008.140,55	76,05	1.325.544,41	1.008.140,55	76,05	563.268,88	370.527,99	65,78	58,79	41,21	650.000,00	267.865,00	650.000,00	267.865,00	650.000,00	267.865,00	
3	30100	305100	0	Fitti, noleggi e locazioni - Cdc 006	1.539,00	1.539,00	100,00	-	-	-	-	-	-	-	-	-	-	-	-	20,00	80,00	-	-	-	-	-		
3	30100	305210	0	Fitti, noleggi e locazioni - Cdc 006	110.520,00	110.520,00	100,00	120.400,00	114.941,72	95,47	120.400,00	114.941,72	95,47	120.400,00	114.941,72	95,47	108.740,00	108.740,00	100,00	97,28	2,72	120.000,00	3.264,00	120.000,00	3.264,00	120.000,00	3.264,00	
3	30100	305310	0	Fitti, noleggi e locazioni - Cdc 006	253.564,90	253.238,45	99,87	253.232,75	245.748,55	97,04	253.232,75	245.748,55	97,04	253.232,75	245.748,55	97,04	238.999,57	213.599,57	89,37	96,07	3,93	250.000,00	9.825,00	250.000,00	9.825,00	250.000,00	9.825,00	
3	30100	305410	0	Fitti, noleggi e locazioni - Cdc 006	97.496,61	94.496,61	96,92	86.114,40	84.614,40	98,26	86.114,40	84.614,40	98,26	86.114,40	84.614,40	98,26	78.576,93	68.076,97	86,64	95,67	4,33	70.000,00	3.031,00	70.000,00	3.031,00	70.000,00	3.031,00	
3	30100	305450	0	Canoni e concessioni e diritti reali di godimento e servitu' onerose - Cdc 011	2.458.630,14	1.915.729,29	77,92	2.461.478,72	1.913.925,32	77,76	2.461.478,72	1.913.925,32	77,76	2.461.478,72	1.913.925,32	77,76	3.019.314,44	1.955.708,06	64,77	75,19	24,81	2.810.000,00	697.161,00	2.810.000,00	697.161,00	2.810.000,00	697.161,00	
3	30100	305921	0	Vendita beni diversi - Cdc 111	-	-	-	1.922,88	1.922,88	100,00	1.922,88	1.922,88	100,00	1.922,88	1.922,88	100,00	-	-	-	60,00	40,00	-	-	-	-	-		
3	30100	307000	0	Vendita di servizi diversi - Rifiuti e bonifiche	-	-	-	-	-	-	-	-	-	-	-	-	-	-	-	100,00	-	-	-	-	-			
3	30100	307052	0	Canoni rivieraschi - fonti energetiche - Cdc 008	17.129,20	17.129,20	100,00	46.417,32	45.530,53	98,09	46.417,32	45.530,53	98,09	46.417,32	45.530,53	98,09	25.664,26	24.890,27	96,98	98,25	1,75	25.000,00	437,50	25.000,00	437,50	25.000,00	437,50	
3	30100	307100	0	Vendita di servizi diversi - Via, autorizzazione unica e altre istruttorie ambientali	1.652,97	1.652,97	100,00	-	-	-	-	-	-	-	-	-	-	-	-	20,00	80,00	-	-	-	-	-		
3	30100	307280	0	Vendita di servizi diversi - Cdc 054	5.005,00	910,00	18,18	1.755,00	1.755,00	100,00	1.755,00	1.755,00	100,00	1.755,00	1.755,00	100,00	845,00	845,00	100,00	83,64	16,36	1.700,00	278,12	1.700,00	278,12	1.700,00	278,12	
3	30100	307890	0	Vendita di servizi diversi - Cdc 020	37.863,52	30.601,99	80,82	32.480,52	32.480,52	100,00	32.480,52	32.480,52	100,00	32.480,52	32.480,52	100,00	15.208,08	15.208,08	100,00	96,16	3,84	-	-	-	-	-		
3	30200	304840	0	Multe, ammende, sanzioni e oblazioni a carico delle imprese - Cdc 091	1.551,35	861,00	55,50	-	-	-	-	-	-	-	-	-	861,00	861,00	100,00	31,10	68,90	5.000,00	3.445,00	5.000,00	3.445,00	5.000,00	3.445,00	
3	30200	305911	0	Altre entrate derivanti dall'attivita' di controllo e repressione di irregolarita' e illeciti delle famiglie n.a.c. - Cdc 124	1.082.488,32	915.607,59	84,58	1.081.411,08	824.711,02	76,26	1.081.411,08	824.711,02	76,26	1.081.411,08	824.711,02	76,26	969.689,14	752.738,24	77,63	78,20	21,80	914.088,75	199.271,35	914.088,75	199.271,35	914.088,75	199.271,35	
3	30200	307410	0	Multe, ammende, sanzioni e oblazioni a carico delle famiglie - Cdc 111	-	-	-	-	-	-	-	-	-	-	-	76,45	72,22	94,47	18,89	81,11	-	-	-	-	-			
3	30200	307411	0	Multe, ammende, sanzioni e oblazioni a carico delle famiglie - Cdc 124	-	-	-	-	-	-	-	-	-	-	-	2.565,76	2.555,77	99,61	19,92	80,08	-	-	-	-	-			

Tabella 10 - CALCOLO ANALITICO FONDO CREDITI DUBBIA

T	T	C	A	Descrizione	Accertato 2018	Incassato 2018	%	Accertato 2019	Incassato 2019	%	Accertato 2019	Incassato 2019	%	Accertato 2019	Incassato 2019	%	Accertato 2022	Incassato 2022	%	% Media Aritmetica dei Singoli Rapporti	R	Previsione bilancio 2024	FCDE 2024	Previsione bilancio 2025	FCDE 2025	Previsione bilancio 2026	FCDE 2026
itolo	ipologia	capitolo	art																	eciproco							
3	30200	307413	0	Multe, ammende, sanzioni ed obblazioni ai sensi l. 142 a carico delle famiglie - Cdc 124	2.386.425,91	1.693.328,56	70,96	2.698.675,27	1.413.846,53	52,39	2.698.675,27	1.413.846,53	52,39	2.698.675,27	1.413.846,53	52,39	2.291.090,68	1.323.869,02	57,78	57,18	42,82	2.167.447,66	928.101,09	2.167.447,66	928.101,09	2.167.447,66	928.101,09
3	30200	307414	0	Multe, ammende, sanzioni ed obblazioni ai sensi l. 142 a carico delle imprese - Cdc 124	549.276,18	360.334,62	65,60	556.108,27	324.398,40	58,33	556.108,27	324.398,40	58,33	556.108,27	324.398,40	58,33	685.041,39	436.664,85	63,74	60,87	39,13	621.482,21	243.185,99	621.482,21	243.185,99	621.482,21	243.185,99
3	30200	307415	0	Multe, ammende, sanzioni ed obblazioni ai sensi l. 142 a carico delle amministrazioni pubbliche - Cdc 124	1.000,77	366,27	36,60	921,90	517,30	56,11	921,90	517,30	56,11	921,90	517,30	56,11	967,40	967,40	100,00	60,99	39,01	811,40	316,53	811,40	316,53	811,40	316,53
3	30200	307416	0	Multe, ammende, sanzioni ed obblazioni ai sensi l. 142 a carico delle istituzioni private - Cdc 124	3.885,05	3.378,05	86,95	3.054,54	2.441,14	79,92	3.054,54	2.441,14	79,92	3.054,54	2.441,14	79,92	1.950,17	1.908,17	97,85	84,91	15,09	3.690,60	556,91	3.690,60	556,91	3.690,60	556,91
3	30200	307417	0	Multe, ammende, sanzioni ed obblazioni non ai sensi l. 142 a carico delle famiglie - Cdc 124	1.153.473,78	406.139,98	35,21	1.835.136,74	237.306,69	12,93	1.835.136,74	237.306,69	12,93	1.835.136,74	237.306,69	12,93	1.334.969,86	279.798,22	20,96	18,99	81,01	1.478.235,65	1.197.518,70	1.478.235,65	1.197.518,70	1.478.235,65	1.197.518,70
3	30200	307418	0	Multe, ammende, sanzioni ed obblazioni non ai sensi l. 142 a carico delle imprese - Cdc 124	274.060,50	145.910,60	53,24	393.477,40	142.271,20	36,16	393.477,40	142.271,20	36,16	393.477,40	142.271,20	36,16	392.925,46	169.107,66	43,04	40,95	59,05	380.726,05	224.818,73	380.726,05	224.818,73	380.726,05	224.818,73
3	30200	307419	0	Multe, ammende, sanzioni ed obblazioni non ai sensi l. 142 a carico delle amministrazioni pubbliche - Cdc 124	-	-	-	-	-	-	-	-	-	-	-	-	29,40	29,40	100,00	20,00	80,00	500,00	400,00	500,00	400,00	500,00	400,00
3	30200	307420	0	Multe, ammende, sanzioni e obblazioni a carico delle famiglie - Cdc 111	42.521,31	22.961,38	54,00	48.312,27	39.859,74	82,50	48.312,27	39.859,74	82,50	48.312,27	39.859,74	82,50	56.504,14	35.726,99	63,23	72,95	27,05	35.000,00	9.467,50	35.000,00	9.467,50	35.000,00	9.467,50
3	30200	307421	0	Multe, ammende, sanzioni ed obblazioni non ai sensi l. 142 a carico delle istituzioni private - Cdc 124	686,40	569,40	82,95	1.760,30	604,80	34,36	1.760,30	604,80	34,36	1.760,30	604,80	34,36	-	-	-	37,21	62,79	500,00	313,95	500,00	313,95	500,00	313,95
3	30200	307422	0	Multe, ammende, sanzioni e obblazioni a carico delle imprese - Polizia locale	-	-	-	-	-	-	-	-	-	-	-	-	160,00	-	-	-	100,00	-	-	-	-	-	-
3	30200	307606	0	Multe, ammende, sanzioni e obblazioni a carico delle imprese - Cdc 004	61,03	61,69	100,00	516,67	516,67	100,00	516,67	516,67	100,00	516,67	516,67	100,00	353,15	353,15	100,00	100,00	-	-	-	-	-	-	-
3	30300	305701	0	Interessi attivi di mora - Cdc 143	187.833,35	187.771,62	99,97	134.528,54	134.292,58	99,82	134.528,54	134.292,58	99,82	134.528,54	134.292,58	99,82	218.159,30	218.159,30	100,00	99,89	0,11	100.000,00	110,00	100.000,00	110,00	100.000,00	110,00
3	30300	305931	0	Altri interessi attivi diversi - Cdc 006	-	-	-	127,84	127,84	100,00	127,84	127,84	100,00	127,84	127,84	100,00	-	-	-	60,00	40,00	-	-	-	-	-	-
3	30500	302496	0	Rimborsi e proventi diversi - Gestione attività Consigliere di Parità.	-	-	-	-	-	-	-	-	-	-	-	-	-	-	-	100,00	-	-	-	-	-	-	
3	30500	304408	0	Entrate da rimborsi, recuperi e restituzioni di somme non dovute o incassate in eccesso-rimborso spese pubblicazione bandi di gara - Cdc 096	-	-	-	7.689,06	7.689,06	100,00	7.689,06	7.689,06	100,00	7.689,06	7.689,06	100,00	21.072,95	15.113,04	71,72	74,34	25,66	5.000,00	1.283,00	5.000,00	1.283,00	5.000,00	1.283,00
3	30500	304601	0	Entrate da rimborsi, recuperi e restituzione di somme non dovute o incassate in eccesso - Soggetto Aggregatore - Cdc 146	5.294,24	3.725,04	70,36	3.485,89	3.485,89	100,00	3.485,89	3.485,89	100,00	3.485,89	3.485,89	100,00	3.568,07	3.568,07	100,00	94,07	5,93	-	-	-	-	-	-
3	30500	304602	0	Entrate da rimborsi, recuperi e restituzione di somme non dovute o incassate in eccesso - Cdc 055	-	-	-	-	-	-	-	-	-	-	-	-	5.762,08	3.623,69	62,89	12,58	87,42	10.000,00	8.742,00	8.000,00	6.993,60	8.000,00	6.993,60
3	30500	305600	0	Entrate per rimborsi di imposte - Cdc 143	-	-	-	303,00	303,00	100,00	303,00	303,00	100,00	303,00	303,00	100,00	473,00	473,00	100,00	80,00	20,00	-	-	-	-	-	-
3	30500	305910	0	Altre entrate correnti n.a.c. - Cdc 111	3.628,40	3.049,40	84,04	4.180,00	2.737,50	65,49	4.180,00	2.737,50	65,49	4.180,00	2.737,50	65,49	3.751,92	3.172,92	84,57	73,02	26,98	2.000,00	539,60	2.000,00	539,60	2.000,00	539,60
3	30500	305930	0	Entrate per rimborsi di imposte - Cdc 006	2.233,24	1.788,74	80,10	2.493,86	1.825,06	73,18	2.493,86	1.825,06	73,18	2.493,86	1.825,06	73,18	3.421,83	2.092,83	61,16	72,16	27,84	5.000,00	1.392,00	5.000,00	1.392,00	5.000,00	1.392,00

Tabella 10 - CALCOLO ANALITICO FONDO CREDITI DUBBIA

T	T	C	A	Descrizione	Accertato 2018	In cassato 2018	%	Accertato 2019	In cassato 2019	%	Accertato 2019	In cassato 2019	%	Accertato 2019	In cassato 2019	%	Accertato 2022	In cassato 2022	%	% Media Aritmetica dei Singoli Rapporti	R	Previsione bilancio 2024	FCDE 2024	Previsione bilancio 2025	FCDE 2025	Previsione bilancio 2026	FCDE 2026	
3	30500	305932	0	Entrate da rimborsi, recuperi e restituzioni di somme non dovute o incassate in eccesso - Cdc 006	190.406,99	190.406,99	100,00	179.960,09	179.960,09	100,00	179.960,09	179.960,09	100,00	179.960,09	179.960,09	100,00	225.081,67	225.085,70	100,00	100,00	-	307.000,00	-	307.000,00	-	307.000,00	-	
3	30500	306500	0	Altre entrate correnti n.a.c. - Cdc 143	-	-	-	58.830,22	54.504,22	92,65	58.830,22	54.504,22	92,65	58.830,22	54.504,22	92,65	31.264,24	31.264,24	100,00	75,59	24,41	-	-	-	-	-	-	
3	30500	306502	0	Altre entrate correnti n.a.c. - Cdc 059	6.950,50	7.210,50	100,00	5.880,00	6.740,00	100,00	5.880,00	6.740,00	100,00	5.880,00	6.740,00	100,00	6.020,00	6.020,00	100,00	100,00	-	3.000,00	-	3.000,00	-	3.000,00	-	
3	30500	306503	0	Altre Entrate correnti U.P.D. Metro - Cdc 059	-	-	-	-	-	-	-	-	-	-	-	-	-	-	-	-	100,00	33.000,00	33.000,00	33.000,00	33.000,00	33.000,00	33.000,00	
3	30500	306606	0	Trasferimenti per adesione convenzioni soggetto aggregatore - Cdc 146	-	-	-	-	-	-	-	-	-	-	-	-	-	-	-	-	100,00	100.000,00	100.000,00	70.000,00	70.000,00	70.000,00	70.000,00	
3	30500	306850	0	Altre entrate correnti n.a.c. - Cdc 012	49.388,72	44.783,02	90,67	48.201,26	42.018,97	87,17	48.201,26	42.018,97	87,17	48.201,26	42.018,97	87,17	-	-	-	70,44	29,56	-	-	-	-	-	-	-
3	30500	306851	0	Altre entrate correnti n.a.c. - Cdc 147	-	-	-	-	-	-	-	-	-	-	-	-	82.560,16	58.736,81	71,14	14,23	85,77	83.000,00	71.189,10	83.000,00	71.189,10	83.000,00	71.189,10	
3	30500	306909	0	Entrate da rimborsi, recuperi e restituzioni di somme non dovute o incassate in eccesso - Cdc 130	376,30	376,30	100,00	14.224,39	14.224,39	100,00	14.224,39	14.224,39	100,00	14.224,39	14.224,39	100,00	5.361,35	5.361,35	100,00	100,00	-	-	-	-	-	-	-	
3	30500	306990	0	Altre entrate correnti n.a.c. - Cdc 072	-	-	-	44.240,99	44.240,99	100,00	44.240,99	44.240,99	100,00	44.240,99	44.240,99	100,00	-	-	-	60,00	40,00	-	-	-	-	-	-	
3	30500	306940	0	Entrate da rimborsi, recuperi e restituzioni di somme non dovute o incassate in eccesso - Program. e contr. servizi alla persona e comunita	-	-	-	-	-	-	-	-	-	-	-	-	-	-	-	-	100,00	-	-	-	-	-	-	
3	30500	307050	0	Altre entrate correnti n.a.c. - Cdc 008	17.941,85	14.459,01	80,59	13.618,75	13.618,75	100,00	13.618,75	13.618,75	100,00	13.618,75	13.618,75	100,00	19.202,01	19.202,01	100,00	96,12	3,88	15.000,00	582,00	15.000,00	582,00	15.000,00	582,00	
3	30500	307051	0	Indennizzi di assicurazione contro di danni - Cdc 008	634.419,42	634.419,42	100,00	10.786,27	10.786,27	100,00	10.786,27	10.786,27	100,00	10.786,27	10.786,27	100,00	4.400,54	4.400,54	100,00	100,00	-	15.000,00	-	15.000,00	-	15.000,00	-	
3	30500	307220	0	Entrate da rimborsi, recuperi e restituzioni di somme non dovute o incassate in eccesso - Cdc 143	106.055,45	86.933,55	81,97	35.976,23	35.556,72	98,83	35.976,23	35.556,72	98,83	35.976,23	35.556,72	98,83	44.272,53	44.272,53	100,00	95,69	4,31	20.000,00	862,00	20.000,00	862,00	20.000,00	862,00	
3	30500	307222	0	Recupero trattenute dipendenti - Cdc 060	-	-	-	-	-	-	-	-	-	-	-	-	69,52	69,52	100,00	20,00	80,00	1.000,00	800,00	1.000,00	800,00	1.000,00	800,00	
3	30500	307333	0	Altre entrate correnti n.a.c. - Sviluppo Economico	10.000,00	-	-	-	-	-	-	-	-	-	-	-	-	-	-	-	100,00	-	-	-	-	-	-	
3	30500	307334	0	Altre entrate correnti n.a.c. - Cdc 149	8.000,00	8.000,00	100,00	5.700,00	5.700,00	100,00	5.700,00	5.700,00	100,00	5.700,00	5.700,00	100,00	5.100,00	5.100,00	100,00	100,00	-	10.000,00	-	10.000,00	-	10.000,00	-	
3	30500	307401	0	Entrate da rimborsi, recuperi e restituzioni di somme non dovute o incassate in eccesso - sanzioni cds imprese - cdc 124	-	-	-	-	-	-	-	-	-	-	-	-	2.480,85	2.480,85	100,00	20,00	80,00	4.000,00	3.200,00	4.000,00	3.200,00	4.000,00	3.200,00	
3	30500	307402	0	Entrate da rimborsi, recuperi e restituzioni di somme non dovute o incassate in eccesso - sanzioni cds famiglie - cdc 124	-	-	-	-	-	-	-	-	-	-	-	-	7.839,78	7.839,78	100,00	20,00	80,00	9.000,00	7.200,00	9.000,00	7.200,00	9.000,00	7.200,00	
3	30500	307520	0	Altre entrate correnti n.a.c. - Cdc 053	84.666,42	58.909,50	69,58	72.384,31	46.379,05	64,07	72.384,31	46.379,05	64,07	72.384,31	46.379,05	64,07	73.013,73	65.936,71	90,31	70,42	29,58	60.000,00	17.748,00	60.000,00	17.748,00	60.000,00	17.748,00	
3	30500	307531	0	Altre entrate correnti n.a.c. - Cdc 148	187.610,22	187.610,22	100,00	208.157,76	208.157,76	100,00	208.157,76	208.157,76	100,00	208.157,76	208.157,76	100,00	202.230,82	202.230,82	100,00	100,00	-	190.000,00	-	190.000,00	-	190.000,00	-	
3	30500	307540	0	Altre entrate correnti n.a.c. - Cdc 107	-	-	-	-	2.857,03	-	-	2.857,03	-	-	2.857,03	-	-	-	-	-	100,00	-	-	-	-	-	-	
3	30500	307550	0	Altre entrate correnti n.a.c. - Cdc 017	8.000,00	8.000,00	100,00	-	-	-	-	-	-	-	-	-	-	-	-	20,00	80,00	-	-	-	-	-	-	
3	30500	307910	0	Altre entrate correnti n.a.c. - Cdc 138	-	-	-	2.508,87	2.508,87	100,00	2.508,87	2.508,87	100,00	2.508,87	2.508,87	100,00	-	-	-	60,00	40,00	-	-	-	-	-	-	
3	30500	308000	0	Entrate da rimborsi, recuperi e restituzioni di somme non dovute o versate in eccesso - Cdc 143	-	-	-	-	-	-	-	-	-	-	-	-	49.808,59	49.516,31	99,41	19,88	80,12	5.000,00	4.006,00	5.000,00	4.006,00	5.000,00	4.006,00	
TOTALE					10.651.240,92	8.112.559,64		12.223.734,19	7.665.583,90		12.223.734,19	7.665.583,90		12.223.734,19	7.665.583,90		11.346.647,83	7.257.929,30				10.807.632,32	4.044.281,84	10.755.632,32	4.012.431,44	10.755.632,32	4.012.431,44	

TABELLA 11 – AVANZO DI AMMINISTRAZIONE PRESUNTO AL 31/12/2023

Tipologia di avanzo	Avanzo come da rendiconto 2022	Revisione della composizione avanzo di amministrazione - decreto 7 settembre 2020 aggiornamento degli allegati al decreto legislativo n. 118 del 2011 - 12° correttivo	Avanzo applicato al bilancio 2023 (D)	Avanzo non applicato sul 2023 (E)	Maggiori accantonamenti effettuati nel corso del 2023 (F)	Economie di spesa o maggiori entrate 2023 e/o residui (G)	Entrate vincolate accertate nell'anno 2023 a finanziamento spese 2023 e FPV (H)	Impegnato/Accantonato 2023 presunto (I)	FPV di spesa 2023 presunto (finanziato da avanzo o da entrate vincolate) (J)	Finale avanzo presunto 2023 (D+H-I-J)+E+F+G (K)
Avanzo destinato agli investimenti	2.501.766,34	2.501.766,34	2.501.766,34	-	-	-	966.594,55	3.418.360,89	50.000,00	-
Avanzo vincolato da leggi e dai principi contabili	2.985.001,51 (*)	2.985.001,51	-	2.985.001,51	-	319.301,40	95.510,45	95.510,45	-	3.304.302,91
Avanzo vincolato da trasferimenti	39.635.283,01	39.637.567,09	9.929.287,59	29.708.279,50	-	430.538,57	159.380.845,66	141.982.310,02	27.327.823,23	30.138.818,07
Avanzo vincolato dalla contrazione di mutui	2.532.174,16	2.532.174,16	-	2.532.174,16	-	-	-	-	-	2.532.174,16
Avanzo vincolato da vincoli formalmente attribuiti dall'ente	4.529.875,59	4.529.875,59	1.007.444,09	3.522.431,50	-	-	-	1.006.944,09	500,00	3.522.431,50
Avanzo vincolato da altri vincoli	566.987,11	566.987,11	-	566.987,11	-	-	-	-	-	566.987,11
(*) vincolato di cui accantonato per euro 15.042.280,01				-						
Fondo crediti di dubbia esigibilità' (solo tit. 3 entrata)	22.051.045,89	22.051.045,89	-	22.051.045,89	4.533.526,06	-	-	-	-	26.584.571,95
Fondo emergenze - parte corrente - bilancio	16.776.009,79	16.776.009,79	5.308.964,00	11.467.045,79	5.308.964,00	-	-	5.308.964,00	-	16.776.009,79
Fondo perdite partecipate	23.381,00	23.381,00	-	23.381,00	486.181,79	-	-	-	-	509.562,79
Fondi per passività' potenziali	6.255.319,00	6.255.319,00	1.306.181,79	4.949.137,21	150.000,00	-	-	1.306.181,79	-	5.099.137,21
Fondo per spese legali	3.522.770,77	3.522.770,77	17.394,13	3.505.376,64	250.000,00	-	-	17.394,13	-	3.755.376,64
Accantonamento per rinnovo ccnl dipendenti	2.531.578,99	2.531.578,99	1.130.000,00	1.401.578,99	126.666,00	-	-	1.130.000,00	-	1.528.244,99
Fondo avvocatura	312.175,95	312.175,95	-	312.175,95	-	-	-	-	-	312.175,95
Fondo recuperi	34.085,96	34.085,96	-	34.085,96	-	-	-	-	-	34.085,96
Fondo ammortamento	50.000,00	50.000,00	-	50.000,00	-	-	-	-	-	50.000,00
Fondo innovazione per funzioni tecniche (20%) - comma 4 dell'art. 113 del d.lgs. 50/2016	131.076,85	131.076,85	-	131.076,85	265.000,00	-	-	-	-	396.076,85
Fondo per passività' potenziali - 2019EDSCONC11 - Aldrovandi Rubbiani - Cdc 014	-	-	-	-	820.000,00	-	-	-	-	820.000,00
Avanzo parte disponibile	17.999.972,18	17.997.688,10	17.747.632,63	250.055,47	-	2.147.761,05	-	10.095.059,08	7.652.573,55	2.397.816,52
Totale	122.438.504,10	122.438.504,10	38.948.670,57	83.489.833,53	11.940.337,85	2.897.601,02	160.442.950,66	164.360.724,45	35.030.896,78	98.327.772,40

TABELLA 12 - ELENCO ANALITICO DELLE RISORSE ACCANTONATE NEL RISULTATO DI AMMINISTRAZIONE PRESUNTO

Capitolo di spesa	Descrizione	Risorse accantonate al 1/1/2023	Risorse accantonate applicate al bilancio dell'esercizio 2023 (con segno -)	Risorse accantonate stanziare nella spesa del bilancio dell'esercizio 2023	Variazione accantonamenti che si prevede di effettuare in sede di rendiconto 2023 (con segno +/-)	Risorse accantonate nel risultato di amministrazione presunto al 31/12/2023	Risorse accantonate presunte al 31/12/2023 applicate al primo esercizio del bilancio di previsione
		(a)	(b)	(c)	(d)	(e)=(a)+(b)+(c)+(d)	(f)
Fondo perdite società partecipate							
102508/0	Fondo perdite società ed enti partecipati - Cdc 014	23.381,00	0,00	486.181,79	0,00	509.562,79	0,00
Totale Fondo perdite società partecipate		23.381,00	0,00	486.181,79	0,00	509.562,79	0,00
Fondo contezioso							
102498/0	Fondo contenziosi - Cdc 014	85.822,60	0,00	50.000,00	0,00	135.822,60	0,00
102500/0	Fondo rischi legali - Cdc 014	3.436.948,17	-17.394,13	200.000,00	0,00	3.619.554,04	0,00
Totale Fondo contezioso		3.522.770,77	-17.394,13	250.000,00	0,00	3.755.376,64	0,00
Fondo crediti di dubbia esigibilità							
102497/0	Fondo svalutazione crediti - Cdc 014	22.051.045,89	0,00	4.533.526,06	0,00	26.584.571,95	0,00
Totale Fondo crediti di dubbia esigibilità		22.051.045,89	0,00	4.533.526,06	0,00	26.584.571,95	0,00
Altri accantonamenti							
102488/0	Fondo emergenze - parte corrente - Cdc 014	16.776.009,79	-5.308.964,00	5.308.964,00	0,00	16.776.009,79	0,00
102494/0	Fondo rinnovo contrattuale - Cdc 060	2.531.578,99	-1.130.000,00	126.666,00	0,00	1.528.244,99	0,00
102501/0	Fondo ammortamento - Cdc 014	50.000,00	0,00	0,00	0,00	50.000,00	0,00
102502/0	Fondo per passività potenziali - Cdc 014	6.255.319,00	-1.306.181,79	150.000,00	0,00	5.099.137,21	0,00
102503/0	Fondo avvocatura - Cdc 014	312.175,95	0,00	0,00	0,00	312.175,95	0,00
102504/0	Fondo recuperi dipendenti - Cdc 014	34.085,96	0,00	0,00	0,00	34.085,96	0,00
204800/0	Fondo innovazione per funzioni tecniche (20%) - comma 4 dell'art. 113 del d.lgs. 50/2016 - Cdc 014	131.076,85	0,00	265.000,00	0,00	396.076,85	0,00
204900/0	Fondo per passività potenziali - 2019EDSCONC11 - Aldrovandi Rubbiani - Cdc 014	0,00	0,00	820.000,00	0,00	820.000,00	0,00
Totale Altri accantonamenti		26.090.246,54	-7.745.145,79	6.670.630,00	0,00	25.015.730,75	0,00
Totale		51.687.444,20	-7.762.539,92	11.940.337,85	0,00	55.865.242,13	0,00

TABELLA 13 - ELENCO ANALITICO DELLE RISORSE VINCOLATE NEL RISULTATO DI AMMINISTRAZIONE PRESUNTO

Capitolo di entrata	Descrizione	Capitolo di spesa	Descrizione	Risorse vinc. al 1/1/2023	Entrate vincolate accertate nell'esercizio 2023 (dati presunti)	Impegni presunti eserc. 2023 finanziati da entrate vincolate accertate nell'esercizio o da quote vincolate del risultato di amministrazione (dati presunti)	Fondo plur. vinc. al 31/12/2023 finanziato da entrate vincolate accertate nell'esercizio o da quote vincolate del risultato di amministrazione (dati presunti)	Cancellazione nell'esercizio 2023 di residui attivi vincolati o eliminazione del vincolo su quote del risultato di amm. (+) e cancellazione nell'esercizio 2023 di residui passivi finanziati da risorse vincolate (-) (gest. dei residui): (dati presunti)	Cancellazione nell'esercizio 2023 di impegni finanziati dal fondo pluriennale vincolato dopo l'approvazione del rendiconto dell'esercizio 2022 se non reimpegnati nell'esercizio 2023 (+)	Risorse vincolate nel risultato di amministrazione presunto al 31/12/2023	Risorse vincolate presunte al 31/12/2023 applicate al primo esercizio del bilancio di previsione
				(a)	(b)	(c)	(d)	(e)	(f)	(g)=(a)+(b)-(c)-(d)-(e)+(f)	(i)
Vincoli derivanti dalla legge											
204650/0	Trasferimenti correnti da amministrazioni locali - Cdc 014			0,00	319.301,40	0,00	0,00	0,00	0,00	319.301,40	0,00
400250/0	Alienazione di beni immobili - Cdc 006			855.882,53	95.510,45	95.510,45	0,00	0,00	0,00	855.882,53	0,00
401695/0	Contributi agli investimenti da Amministrazioni Locali - Politiche sociali			404,10	0,00	0,00	0,00	0,00	0,00	404,10	0,00
999961/0	Avanzo vincolato corrente			0,00	0,00	0,00	0,00	0,00	0,00	0,00	0,00
		100720/0	Consulenze e patrocini legali per la gestione del personale	3.098,74	0,00	0,00	0,00	0,00	0,00	3.098,74	0,00
		100851/0	Fondo avvocatura - Cdc 060	2.078,61	0,00	0,00	0,00	0,00	0,00	2.078,61	0,00
		104640/0	Consulenze e incarichi - urbanistica	1.253,75	0,00	0,00	0,00	0,00	0,00	1.253,75	0,00
		107040/0	Consulenze - Cdc 053	11.016,00	0,00	0,00	0,00	0,00	0,00	11.016,00	0,00
		107042/0	Prestazioni professionali e specialistiche - Cdc 053	72.670,59	0,00	0,00	0,00	0,00	0,00	72.670,59	0,00
		202740/0	Beni immobili - Cdc 072	2.722,01	0,00	0,00	0,00	0,00	0,00	2.722,01	0,00
		206473/0	Incarichi professionali per la realizzazione di investimenti - Cdc 096	0,00	0,00	0,00	0,00	0,00	0,00	0,00	0,00
		207220/0	Contributi agli investimenti a Amministrazioni Locali - Aree protette e forestazione	11.698,25	0,00	0,00	0,00	0,00	0,00	11.698,25	0,00
		999991/0	Avanzo vincolato corrente	1.810,50	0,00	0,00	0,00	0,00	0,00	1.810,50	0,00
				98.711,29	0,00	0,00	0,00	0,00	0,00	98.711,29	0,00
			VARI (7414 e 7415 e 7415 e 7416 e 7417- 7418 e 7419 e 7421) - quote vincolate	163.891,82	0,00	0,00	0,00	0,00	0,00	163.891,82	0,00
			VARI (7414 - 7415 - 7415 - 7416 - 7417- 7418 - 7419 - 7421) - di cui accantonato	15.042.280,01	0,00	0,00	0,00	0,00	0,00	15.042.280,01	0,00

ELENCO ANALITICO DELLE RISORSE VINCOLATE NEL RISULTATO DI AMMINISTRAZIONE PRESUNTO

Capitolo di entrata	Descrizione	Capitolo di spesa	Descrizione	Risorse vinc. al 1/1/2023	Entrate vincolate accertate nell'esercizio 2023 (dati presunti)	Impegni presunti eserc. 2023 finanziati da entrate vincolate accertate nell'esercizio o da quote vincolate del risultato di amministrazione (dati presunti)	Fondo plur. vinc. al 31/12/2023 finanziato da entrate vincolate accertate nell'esercizio o da quote vincolate del risultato di amministrazione (dati presunti)	Cancellazione nell'esercizio 2023 di residui attivi vincolati o eliminazione del vincolo su quote del risultato di amm. (+) e cancellazione nell'esercizio 2023 di residui passivi finanziati da risorse vincolate (-) (gest. dei residui): (dati presunti)	Cancellazione nell'esercizio 2023 di impegni finanziati dal fondo pluriennale vincolato dopo l'approvazione del rendiconto dell'esercizio 2022 se non reimpegnati nell'esercizio 2023 (+)	Risorse vincolate nel risultato di amministrazione presunto al 31/12/2023	Risorse vincolate presunte al 31/12/2023 applicate al primo esercizio del bilancio di previsione
				(a)	(b)	(c)	(d)	(e)	(f)	(g)=(a)+(b)-(c)-(d)-(e)+(f)	(i)
	Avanzo vincolato derivante da codice della strada (art. 142 e 208) - quote riversate dai comuni			1.759.763,32	0,00	0,00	0,00	0,00	0,00	1.759.763,32	0,00
Totale Vincoli derivanti dalla legge (h/1)				18.027.281,52	414.811,85	95.510,45	0,00	0,00	0,00	18.346.582,92	0,00
Vincoli derivanti da Trasferimenti											
201441/0	Trasferimenti correnti da amministrazioni locali - Cdc 084			217.541,82	0,00	19.483,80	14.334,28	0,00	0,00	183.723,74	118.470,00
201450/0	Trasferimenti correnti da amministrazioni centrali - Cdc 014		Entrata 201450 - Decreto F.L. 29/12/2022 ai sensi del DL 179/2022 - riparto utenze	0,00	0,00	0,00	0,00	0,00	0,00	0,00	0,00
201450/0	Trasferimenti correnti da amministrazioni centrali - Cdc 014			389.036,00	0,00	0,00	0,00	0,00	0,00	389.036,00	0,00
201450/0	Trasferimenti correnti da amministrazioni centrali - Cdc 014			0,00	0,00	0,00	0,00	0,00	0,00	0,00	0,00
201781/0	Trasferimenti correnti da Amministrazioni Locali - Aree protette e forestazione			67.461,04	0,00	0,00	0,00	0,00	0,00	67.461,04	0,00
202250/0	Trasferimenti correnti da Amministrazioni Locali - Promozione, progetti e sviluppo sportivo			0,05	0,00	0,00	0,05	0,00	0,00	0,00	0,00
202300/0	Trasferimenti correnti da Amministrazioni Locali - Politiche sociali			14.521,01	0,00	1.016,40	0,00	0,00	0,00	13.504,61	0,00
202301/0	Trasferimenti correnti da Amministrazioni Locali - Politiche sociali			700,00	0,00	0,00	0,00	0,00	0,00	700,00	0,00
202303/0	Trasferimenti correnti da amministrazioni locali - Cdc 133			9.256,20	0,00	0,00	0,00	0,00	0,00	9.256,20	9.250,00
202305/0	Trasferimenti correnti da amministrazioni locali - fondi di comunita' - covid_19 - Cdc 133			717.584,00	0,00	273.941,09	13.000,00	0,00	0,00	430.642,91	110.650,83

ELENCO ANALITICO DELLE RISORSE VINCOLATE NEL RISULTATO DI AMMINISTRAZIONE PRESUNTO

Capitolo di entrata	Descrizione	Capitolo di spesa	Descrizione	Risorse vinc. al 1/1/2023	Entrate vincolate accertate nell'esercizio 2023 (dati presunti)	Impegni presunti eserc. 2023 finanziati da entrate vincolate accertate nell'esercizio o da quote vincolate del risultato di amministrazione (dati presunti)	Fondo plur. vinc. al 31/12/2023 finanziato da entrate vincolate accertate nell'esercizio o da quote vincolate del risultato di amministrazione (dati presunti)	Cancellazione nell'esercizio 2023 di residui attivi vincolati o eliminazione del vincolo su quote del risultato di amm. (+) e cancellazione nell'esercizio 2023 di residui passivi finanziati da risorse vincolate (-) (gest. dei residui): (dati presunti)	Cancellazione nell'esercizio 2023 di impegni finanziati dal fondo pluriennale vincolato dopo l'approvazione del rendiconto dell'esercizio 2022 se non reimpegnati nell'esercizio 2023 (+)	Risorse vincolate nel risultato di amministrazione presunto al 31/12/2023	Risorse vincolate presunte al 31/12/2023 applicate al primo esercizio del bilancio di previsione
				(a)	(b)	(c)	(d)	(e)	(f)	(g)=(a)+(b)-(c)-(d)-(e)+(f)	(i)
202305/0	Trasferimenti correnti da amministrazioni locali - fondi di comunita' - covid_19 - Cdc 133			3.250,83	0,00	0,00	0,00	0,00	0,00	3.250,83	0,00
202450/0	Trasferimenti correnti da amministrazioni locali - Cdc 071			6.500,00	0,00	0,00	0,00	0,00	0,00	6.500,00	0,00
202495/0	Trasferimenti correnti da Amministrazioni Locali - Gestione Attività Consigliere di parità			2.885,72	0,00	0,00	0,00	0,00	0,00	2.885,72	1.100,00
203300/0	Trasferimenti correnti da Amministrazioni Locali - Tutela e sviluppo fauna			66.161,40	0,00	0,00	0,00	0,00	0,00	66.161,40	0,00
203700/0	Trasferimenti correnti da Amministrazioni Locali - Scuola e formazione			0,02	0,00	0,02	0,00	0,00	0,00	0,00	0,00
203701/0	Trasferimenti correnti da amministrazioni locali - Cdc 130			14.965,69	0,00	1.218,08	0,00	0,00	0,00	13.747,61	0,00
203705/0	Trasferimenti correnti da amministrazioni locali - Cdc 131			7.929,00	0,00	7.929,00	0,00	0,00	0,00	0,00	0,00
204150/0	Contributi e trasferimenti correnti dalla regione per funzioni delegate - corpo di polizia provincia			27,00	0,00	0,00	0,00	0,00	0,00	27,00	0,00
204212/0	Trasferimenti correnti dall'unione europea - td - Cdc 136			40.096,07	0,00	0,00	0,00	0,00	0,00	40.096,07	0,00
204240/0	Contributi e trasferimenti comunitari - pianificazione ambientale			4.582,98	0,00	0,00	0,00	0,00	0,00	4.582,98	0,00
204672/0	Trasferimenti correnti da amministrazioni locali - Cdc 149			88.382,76	0,00	0,00	0,00	0,00	0,00	88.382,76	0,00
204673/0	Trasferimenti correnti da amministrazioni locali - Cdc 129			4.029,93	0,00	0,00	0,00	0,00	0,00	4.029,93	0,00
204675/0	Trasferimenti correnti da istituzioni sociali private - Cdc 149			192.885,03	0,00	2.735,67	0,00	0,00	0,00	190.149,36	0,00

ELENCO ANALITICO DELLE RISORSE VINCOLATE NEL RISULTATO DI AMMINISTRAZIONE PRESUNTO

Capitolo di entrata	Descrizione	Capitolo di spesa	Descrizione	Risorse vinc. al 1/1/2023	Entrate vincolate accertate nell'esercizio 2023 (dati presunti)	Impegni presunti eserc. 2023 finanziati da entrate vincolate accertate nell'esercizio o da quote vincolate del risultato di amministrazione (dati presunti)	Fondo plur. vinc. al 31/12/2023 finanziato da entrate vincolate accertate nell'esercizio o da quote vincolate del risultato di amministrazione (dati presunti)	Cancellazione nell'esercizio 2023 di residui attivi vincolati o eliminazione del vincolo su quote del risultato di amm. (+) e cancellazione nell'esercizio 2023 di residui passivi finanziati da risorse vincolate (-) (gest. dei residui): (dati presunti)	Cancellazione nell'esercizio 2023 di impegni finanziati dal fondo pluriennale vincolato dopo l'approvazione del rendiconto dell'esercizio 2022 se non reimpegnati nell'esercizio 2023 (+)	Risorse vincolate nel risultato di amministrazione presunto al 31/12/2023	Risorse vincolate presunte al 31/12/2023 applicate al primo esercizio del bilancio di previsione
				(a)	(b)	(c)	(d)	(e)	(f)	(g)=(a)+(b)-(c)-(d)-(e)+(f)	(i)
206497/0	Fondo di comunita' (cittadini_famiglie)_virus covid-19 - Cdc 133			920,00	0,00	920,00	0,00	0,00	0,00	0,00	0,00
206498/0	Fondo di comunita' (imprese private)_virus covid-19 - Cdc 133			5.845,42	0,00	0,00	0,00	0,00	0,00	5.845,42	5.845,42
206499/0	Fondo di comunita' (fond_bancarie_camera commercio_aziende e ist_pubbliche)_virus covid-19 - Cdc 133			100,00	0,00	100,00	0,00	0,00	0,00	0,00	0,00
206604/0	Trasferimenti correnti da amministrazioni centrali - fondi soggetto aggregatore - Cdc 146			775.748,48	0,00	0,00	0,00	0,00	0,00	775.748,48	0,00
206704/0	Trasferimenti correnti da amministrazioni centrali per personale - fsc - Cdc 139			0,00	0,00	0,00	0,00	0,00	0,00	0,00	0,00
207871/0	Trasferimenti correnti da amministrazioni locali - Cdc 123			848,82	0,00	0,00	0,00	0,00	0,00	848,82	0,00
306909/0	Entrate da rimborsi, recuperi e restituzioni di somme non dovute o incassate in eccesso - Cdc 130			3.904,78	0,00	0,00	0,00	0,00	0,00	3.904,78	0,00
306910/0	Entrate da rimborsi, recuperi e restituzioni di somme non dovute o incassate in eccesso - Scuola e formazione			1.084,35	0,00	1.084,35	0,00	0,00	0,00	0,00	0,00
306910/0	Entrate da rimborsi, recuperi e restituzioni di somme non dovute o incassate in eccesso - Scuola e formazione			437,72	0,00	0,00	0,00	0,00	0,00	437,72	0,00
306910/0	Entrate da rimborsi, recuperi e restituzioni di somme non dovute o incassate in eccesso - Scuola e formazione			5.589,55	0,00	0,00	0,00	0,00	0,00	5.589,55	0,00

ELENCO ANALITICO DELLE RISORSE VINCOLATE NEL RISULTATO DI AMMINISTRAZIONE PRESUNTO

Capitolo di entrata	Descrizione	Capitolo di spesa	Descrizione	Risorse vinc. al 1/1/2023	Entrate vincolate accertate nell'esercizio 2023 (dati presunti)	Impegni presunti eserc. 2023 finanziati da entrate vincolate accertate nell'esercizio o da quote vincolate del risultato di amministrazione (dati presunti)	Fondo plur. vinc. al 31/12/2023 finanziato da entrate vincolate accertate nell'esercizio o da quote vincolate del risultato di amministrazione (dati presunti)	Cancellazione nell'esercizio 2023 di residui attivi vincolati o eliminazione del vincolo su quote del risultato di amm. (+) e cancellazione nell'esercizio 2023 di residui passivi finanziati da risorse vincolate (-) (gest. dei residui): (dati presunti)	Cancellazione nell'esercizio 2023 di impegni finanziati dal fondo pluriennale vincolato dopo l'approvazione del rendiconto dell'esercizio 2022 se non reimpegnati nell'esercizio 2023 (+)	Risorse vincolate nel risultato di amministrazione presunto al 31/12/2023	Risorse vincolate presunte al 31/12/2023 applicate al primo esercizio del bilancio di previsione
				(a)	(b)	(c)	(d)	(e)	(f)	(g)=(a)+(b)-(c)-(d)-(e)+(f)	(i)
306910/0	Entrate da rimborsi, recuperi e restituzioni di somme non dovute o incassate in eccesso - Scuola e formazione			0,00	0,00	0,00	0,00	0,00	0,00	0,00	0,00
306910/0	Entrate da rimborsi, recuperi e restituzioni di somme non dovute o incassate in eccesso - Scuola e formazione			58,16	0,00	0,00	0,00	0,00	0,00	58,16	0,00
307220/0	Entrate da rimborsi, recuperi e restituzioni di somme non dovute o incassate in eccesso - Cdc 143			96.271,43	0,00	0,00	0,00	0,00	0,00	96.271,43	0,00
307334/0	Altre entrate correnti n.a.c. - Cdc 149			3.900,00	0,00	0,00	0,00	0,00	0,00	3.900,00	0,00
307334/0	Altre entrate correnti n.a.c. - Cdc 149			5.100,00	0,00	0,00	0,00	0,00	0,00	5.100,00	0,00
400300/0	Trasferimento ordinario investimenti - bilancio			25.822,84	0,00	0,00	0,00	0,00	0,00	25.822,84	0,00
400460/0	Contributi agli investimenti da amministrazioni centrali - Cdc 072			95.740,09	0,00	0,00	0,00	0,00	0,00	95.740,09	0,00
400461/0	Contributi agli investimenti da amministrazioni pubbliche - Cdc 068	205170/0	Contributi agli investimenti a amministrazioni locali - Cdc 011	1.396.679,67	0,00	0,00	0,00	0,00	0,00	1.396.679,67	0,00
400463/0	Altri trasferimenti in conto capitale da amministrazioni locali - Cdc 092			0,00	0,00	0,00	0,00	0,00	0,00	0,00	0,00
400470/0	Piano Strategico Nazionale Mobilità Sostenibile - Contributi agli investimenti - CDC 024			0,00	0,00	0,00	0,00	0,00	0,00	0,00	0,00
400770/0	Contributi agli investimenti da amministrazioni locali - Cdc 072			10.000,00	0,00	0,00	0,00	0,00	0,00	10.000,00	0,00
401300/0	NON USARE Trasferimenti di capitali dalla regione per delega - Commercio, artigianato e industria			445.589,18	0,00	0,00	0,00	0,00	0,00	445.589,18	0,00
401625/0	Contributi agli investimenti da amministrazioni locali - Cdc 097			4,87	0,00	0,00	0,00	0,00	0,00	4,87	0,00

ELENCO ANALITICO DELLE RISORSE VINCOLATE NEL RISULTATO DI AMMINISTRAZIONE PRESUNTO

Capitolo di entrata	Descrizione	Capitolo di spesa	Descrizione	Risorse vinc. al 1/1/2023	Entrate vincolate accertate nell'esercizio 2023 (dati presunti)	Impegni presunti eserc. 2023 finanziati da entrate vincolate accertate nell'esercizio o da quote vincolate del risultato di amministrazione (dati presunti)	Fondo plur. vinc. al 31/12/2023 finanziato da entrate vincolate accertate nell'esercizio o da quote vincolate del risultato di amministrazione (dati presunti)	Cancellazione nell'esercizio 2023 di residui attivi vincolati o eliminazione del vincolo su quote del risultato di amm. (+) e cancellazione nell'esercizio 2023 di residui passivi finanziati da risorse vincolate (-) (gest. dei residui): (dati presunti)	Cancellazione nell'esercizio 2023 di impegni finanziati dal fondo pluriennale vincolato dopo l'approvazione del rendiconto dell'esercizio 2022 se non reimpegnati nell'esercizio 2023 (+)	Risorse vincolate nel risultato di amministrazione presunto al 31/12/2023	Risorse vincolate presunte al 31/12/2023 applicate al primo esercizio del bilancio di previsione
				(a)	(b)	(c)	(d)	(e)	(f)	(g)=(a)+(b)-(c)-(d)-(e)+(f)	(i)
401664/1	Contributi agli investimenti da amministrazioni centrali - manutenzione strade - Cdc 011			0,00	0,00	0,00	0,00	0,00	0,00	0,00	0,00
401665/0	Contributi agli investimenti da amministrazioni locali - Cdc 011			614.194,49	0,00	0,00	262.000,00	0,00	0,00	352.194,49	100.000,00
401741/0	Altri trasferimenti in conto capitale da Amministrazioni Locali - Biblioteche, musei e archivi			11.250,00	0,00	0,00	0,00	0,00	0,00	11.250,00	0,00
401765/0	Contributi agli investimenti da amministrazioni locali - Cdc 111			16.071,00	0,00	0,00	0,00	0,00	0,00	16.071,00	0,00
402202/null				317,08	0,00	0,00	0,00	0,00	0,00	317,08	0,00
407000/0	Spese per beni immobili - servizi sociali			41.316,55	0,00	0,00	0,00	0,00	0,00	41.316,55	0,00
999962/0	Avanzo vincolato capitale			27.622,40	0,00	0,00	0,00	0,00	0,00	27.622,40	0,00
999962/0	Avanzo vincolato capitale			4.954,40	0,00	0,00	0,00	0,00	0,00	4.954,40	0,00
999962/0	Avanzo vincolato capitale			28,77	0,00	0,00	0,00	0,00	0,00	28,77	0,00
999962/0	Avanzo vincolato capitale			1.743.528,41	0,00	0,00	0,00	0,00	0,00	1.743.528,41	0,00
		100010/0	Organi e incarichi istituzionali dell'amministrazione - Cdc 069	5.479,00	0,00	0,00	0,00	0,00	0,00	5.479,00	20,00
		100012/0	Imposta regionale sulle attività produttive (IRAP) - Assistenza Organi consiliari	463,76	0,00	0,00	0,00	0,00	0,00	463,76	0,00
		100080/0	Trasferimenti correnti a istituzioni sociali private - Cdc 071	4.604,02	0,00	0,00	0,00	0,00	0,00	4.604,02	0,00
		100462/0	Prestazioni professionali e specialistiche - segreteria generale - Cdc 146	220,00	0,00	0,00	0,00	0,00	0,00	220,00	0,00
		100466/0	Giornali, riviste e pubblicazioni - segreteria generale - Cdc 146	84,90	0,00	0,00	0,00	0,00	0,00	84,90	0,00

ELENCO ANALITICO DELLE RISORSE VINCOLATE NEL RISULTATO DI AMMINISTRAZIONE PRESUNTO

Capitolo di entrata	Descrizione	Capitolo di spesa	Descrizione	Risorse vinc. al 1/1/2023	Entrate vincolate accertate nell'esercizio 2023 (dati presunti)	Impegni presunti eserc. 2023 finanziati da entrate vincolate accertate nell'esercizio o da quote vincolate del risultato di amministrazione (dati presunti)	Fondo plur. vinc. al 31/12/2023 finanziato da entrate vincolate accertate nell'esercizio o da quote vincolate del risultato di amministrazione (dati presunti)	Cancellazione nell'esercizio 2023 di residui attivi vincolati o eliminazione del vincolo su quote del risultato di amm. (+) e cancellazione nell'esercizio 2023 di residui passivi finanziati da risorse vincolate (-) (gest. dei residui): (dati presunti)	Cancellazione nell'esercizio 2023 di impegni finanziati dal fondo pluriennale vincolato dopo l'approvazione del rendiconto dell'esercizio 2022 se non reimpegnati nell'esercizio 2023 (+)	Risorse vincolate nel risultato di amministrazione presunto al 31/12/2023	Risorse vincolate presunte al 31/12/2023 applicate al primo esercizio del bilancio di previsione
				(a)	(b)	(c)	(d)	(e)	(f)	(g)=(a)+(b)-(c)-(d)-(e)+(f)	(i)
		100467/0	Organizzazione eventi, pubblicità e servizi per trasferta - segreteria generale - trasferte per riunioni, tavoli - Cdc 146	315,40	0,00	0,00	0,00	0,00	0,00	315,40	0,00
		100612/0	NON USARE Imposte e tasse: personale fuori ruolo sanzioni delegate - settore personale	304,54	0,00	0,00	0,00	0,00	0,00	304,54	0,00
		100704/0	Contributi sociali effettivi a carico dell'ente - Cdc 059	1.668,21	0,00	0,00	0,00	0,00	0,00	1.668,21	0,00
		100750/0	Retribuzioni in denaro - Cdc 059	4.712,34	0,00	0,00	0,00	0,00	0,00	4.712,34	0,00
		100782/0	Imposta regionale sulle attività produttive (irap) - Cdc 059	445,24	0,00	0,00	0,00	0,00	0,00	445,24	0,00
		100851/0	Fondo avvocatura - Cdc 060	1.385,74	0,00	0,00	0,00	0,00	0,00	1.385,74	0,00
		100854/0	Contributi sociali effettivi a carico dell'ente - Cdc 144	8,01	0,00	0,00	0,00	0,00	0,00	8,01	0,00
		100855/0	Organizzazione eventi, pubblicità e servizi per trasferta - spese finanziate da progetti europei - Cdc 060	18.267,55	0,00	0,00	0,00	0,00	0,00	18.267,55	0,00
		101020/0	Altri beni di consumo - Cdc 008	0,46	0,00	0,00	0,00	0,00	0,00	0,46	0,00
		101211/0	Retribuzioni in denaro - td - Cdc 133	13.659,45	0,00	0,00	0,00	0,00	0,00	13.659,45	10.600,66
		101212/0	Contributi sociali effettivi a carico dell'ente - td - Cdc 133	4.594,57	0,00	0,00	0,00	0,00	0,00	4.594,57	3.460,43
		101213/0	Imposta regionale sulle attività produttive (irap) - td - Cdc 133	2.427,91	0,00	0,00	0,00	0,00	0,00	2.427,91	1.412,25
		101295/0	Retribuzioni in denaro - td - ar - Cdc 129	12.512,76	0,00	0,00	0,00	0,00	0,00	12.512,76	0,00
		101296/0	Contributi sociali effettivi a carico dell'ente - td - Cdc 129	3.759,19	0,00	0,00	0,00	0,00	0,00	3.759,19	0,00
		101297/0	Imposta regioanel sulle attività produttive (irap) - td - Cdc 129	929,81	0,00	0,00	0,00	0,00	0,00	929,81	0,00
		101370/0	Manutenzione ordinaria e riparazioni - Cdc 072	5.734,00	0,00	0,00	0,00	0,00	0,00	5.734,00	0,00

ELENCO ANALITICO DELLE RISORSE VINCOLATE NEL RISULTATO DI AMMINISTRAZIONE PRESUNTO

Capitolo di entrata	Descrizione	Capitolo di spesa	Descrizione	Risorse vinc. al 1/1/2023	Entrate vincolate accertate nell'esercizio 2023 (dati presunti)	Impegni presunti eserc. 2023 finanziati da entrate vincolate accertate nell'esercizio o da quote vincolate del risultato di amministrazione (dati presunti)	Fondo plur. vinc. al 31/12/2023 finanziato da entrate vincolate accertate nell'esercizio o da quote vincolate del risultato di amministrazione (dati presunti)	Cancellazione nell'esercizio 2023 di residui attivi vincolati o eliminazione del vincolo su quote del risultato di amm. (+) e cancellazione nell'esercizio 2023 di residui passivi finanziati da risorse vincolate (-) (gest. dei residui): (dati presunti)	Cancellazione nell'esercizio 2023 di impegni finanziati dal fondo pluriennale vincolato dopo l'approvazione del rendiconto dell'esercizio 2022 se non reimpegnati nell'esercizio 2023 (+)	Risorse vincolate nel risultato di amministrazione presunto al 31/12/2023	Risorse vincolate presunte al 31/12/2023 applicate al primo esercizio del bilancio di previsione
				(a)	(b)	(c)	(d)	(e)	(f)	(g)=(a)+(b)-(c)-(d)-(e)+(f)	(i)
		101470/0	Manutenzione ordinaria e riparazioni - Cdc 073	1.481,64	0,00	0,00	0,00	0,00	0,00	1.481,64	0,00
		101650/0	Trasferimenti - servizio statistico e osservatorio economico sociale	12.490,19	0,00	0,00	0,00	0,00	0,00	12.490,19	0,00
		102291/0	Trasferimenti correnti ad amministrazioni locali - Cdc 123	287,83	0,00	0,00	0,00	0,00	0,00	287,83	0,00
		102470/0	Fondo incentivi per funzioni tecniche art. 113, co. 2 d. lgs. 50/2016 - retribuzioni - Cdc 144	1.763,98	0,00	0,00	0,00	0,00	0,00	1.763,98	0,00
		102471/0	Fondo incentivi per funzioni tecniche art. 113, co. 2 d. lgs. 50/2016 - irap - Cdc 144	149,94	0,00	0,00	0,00	0,00	0,00	149,94	0,00
		102472/0	Fondo incentivi per funzioni tecniche art. 113, co. 2 d. lgs. 50/2016 - contributi - Cdc 144	419,82	0,00	0,00	0,00	0,00	0,00	419,82	0,00
		102482/0	Fondo straordinario - retribuzioni - Cdc 144	17.500,00	0,00	0,00	0,00	0,00	0,00	17.500,00	0,00
		102483/0	Fondi straordinario - irap - Cdc 144	1.510,00	0,00	0,00	0,00	0,00	0,00	1.510,00	0,00
		102484/0	Fondi straordinario - contributi - Cdc 144	4.675,00	0,00	0,00	0,00	0,00	0,00	4.675,00	0,00
		103042/0	Consulenze - Program. e contr. servizi alla persona e comunità	5.000,00	0,00	0,00	2.900,00	0,00	0,00	2.100,00	0,00
		103049/0	Collaborazioni coordinate e continuative per funzioni delegate - programmazione e controllo servizi	69,71	0,00	0,00	0,00	0,00	0,00	69,71	0,00
		103050/0	Altre spese per servizi non sanitari - Program. e contr. servizi alla persona e comunità	708,74	0,00	610,24	0,00	0,00	0,00	98,50	0,00
		103051/0	NON USARE Spese per prestazioni di servizi per funzioni delegate - Programmazione e controllo servizi alla persona e alla comunità	5.550,00	0,00	0,00	0,00	0,00	0,00	5.550,00	0,00

ELENCO ANALITICO DELLE RISORSE VINCOLATE NEL RISULTATO DI AMMINISTRAZIONE PRESUNTO

Capitolo di entrata	Descrizione	Capitolo di spesa	Descrizione	Risorse vinc. al 1/1/2023	Entrate vincolate accertate nell'esercizio 2023 (dati presunti)	Impegni presunti eserc. 2023 finanziati da entrate vincolate accertate nell'esercizio o da quote vincolate del risultato di amministrazione (dati presunti)	Fondo plur. vinc. al 31/12/2023 finanziato da entrate vincolate accertate nell'esercizio o da quote vincolate del risultato di amministrazione (dati presunti)	Cancellazione nell'esercizio 2023 di residui attivi vincolati o eliminazione del vincolo su quote del risultato di amm. (+) e cancellazione nell'esercizio 2023 di residui passivi finanziati da risorse vincolate (-) (gest. dei residui): (dati presunti)	Cancellazione nell'esercizio 2023 di impegni finanziati dal fondo pluriennale vincolato dopo l'approvazione del rendiconto dell'esercizio 2022 se non reimpegnati nell'esercizio 2023 (+)	Risorse vincolate nel risultato di amministrazione presunto al 31/12/2023	Risorse vincolate presunte al 31/12/2023 applicate al primo esercizio del bilancio di previsione
				(a)	(b)	(c)	(d)	(e)	(f)	(g)=(a)+(b)-(c)-(d)-(e)+(f)	(i)
		103053/0	NON USARE Spese grafiche e tipografiche per funzioni delegate - programmazione e controllo servizi alle persone e alla comunità	313,54	0,00	0,00	0,00	0,00	0,00	313,54	0,00
		103060/0	Trasferimenti correnti a istituzioni sociali private - Cdc 130	33.576,36	0,00	3.201,94	1.135,72	0,00	0,00	29.238,70	0,00
		103065/0	Trasferimenti correnti a altre Imprese - Program. e contr. servizi alla persona e comunità	105.067,36	0,00	2.160,00	0,00	0,00	0,00	102.907,36	0,00
		103071/0	Imposta regionale sulle attività produttive (IRAP) - Program. e contr. servizi alla persona e comunità	2.034,38	0,00	0,00	0,00	0,00	0,00	2.034,38	0,00
		103140/0	Trasferimenti - Formazione professionale	8.127,15	0,00	8.127,15	0,00	0,00	0,00	0,00	0,00
		103141/0	Trasferimenti per funzioni delegate - Formazione professionale	14.915,42	0,00	1.470,19	0,00	0,00	0,00	13.445,23	0,00
		103540/0	Altre spese per servizi non sanitari - Biblioteche, musei e archivi	1.100,45	0,00	0,00	1.098,00	0,00	0,00	2,45	0,00
		103570/0	Trasferimenti correnti a Amministrazioni Locali - Biblioteche, musei e archivi	3.000,00	0,00	0,00	0,00	0,00	0,00	3.000,00	0,00
		103573/0	Trasferimenti correnti a Istituzioni Sociali Private - Biblioteche, musei e archivi	4.651,00	0,00	0,00	0,00	0,00	0,00	4.651,00	0,00
		103702/0	altri rimborsi di somme non dovute o incassate in eccesso - Cdc 130	483,61	0,00	0,00	0,00	0,00	0,00	483,61	0,00
		103703/0	Altri rimborsi di somme non dovute o incassate in eccesso - Scuola e formazione	110.818,44	0,00	83.527,36	2.030,13	0,00	0,00	25.260,95	0,00
		103760/0	Locazione beni mobili - attività culturali e spettacolo	242,73	0,00	0,00	0,00	0,00	0,00	242,73	0,00

ELENCO ANALITICO DELLE RISORSE VINCOLATE NEL RISULTATO DI AMMINISTRAZIONE PRESUNTO

Capitolo di entrata	Descrizione	Capitolo di spesa	Descrizione	Risorse vinc. al 1/1/2023	Entrate vincolate accertate nell'esercizio 2023 (dati presunti)	Impegni presunti eserc. 2023 finanziati da entrate vincolate accertate nell'esercizio o da quote vincolate del risultato di amministrazione (dati presunti)	Fondo plur. vinc. al 31/12/2023 finanziato da entrate vincolate accertate nell'esercizio o da quote vincolate del risultato di amministrazione (dati presunti)	Cancellazione nell'esercizio 2023 di residui attivi vincolati o eliminazione del vincolo su quote del risultato di amm. (+) e cancellazione nell'esercizio 2023 di residui passivi finanziati da risorse vincolate (-) (gest. dei residui): (dati presunti)	Cancellazione nell'esercizio 2023 di impegni finanziati dal fondo pluriennale vincolato dopo l'approvazione del rendiconto dell'esercizio 2022 se non reimpegnati nell'esercizio 2023 (+)	Risorse vincolate nel risultato di amministrazione presunto al 31/12/2023	Risorse vincolate presunte al 31/12/2023 applicate al primo esercizio del bilancio di previsione
				(a)	(b)	(c)	(d)	(e)	(f)	(g)=(a)+(b)-(c)-(d)-(e)+(f)	(i)
		103861/0	Spese per prestazioni di servizi per funzioni delegate - turismo	3.222,28	0,00	0,00	0,00	0,00	0,00	3.222,28	0,00
		103864/0	NON USARE ex cap 3861 - Spese di rappresentanza, organizzazione eventi, pubblicità e servizi per trasferta F.D. - Turismo	7.000,00	0,00	0,00	0,00	0,00	0,00	7.000,00	0,00
		103881/0	TRASFERIMENTI PER FUNZIONI DELEGATE - TURISMO	410,20	0,00	0,00	0,00	0,00	0,00	410,20	0,00
		103890/0	Altre spese correnti n.a.c. - Turismo	1.000,00	0,00	0,00	0,00	0,00	0,00	1.000,00	0,00
		103940/0	Altre spese per servizi non sanitari - Promozione, progetti e sviluppo sportivo	0,73	0,00	0,00	0,00	0,00	0,00	0,73	0,00
		104340/0	Manutenzione ordinaria e riparazioni - manutenzione strade - Cdc 011	1,90	0,00	0,00	0,00	0,00	0,00	1,90	0,00
		104501/0	Spese di rappresentanza, organizzazione eventi, pubblicità e servizi per trasferta - Cdc 092	1.220,00	0,00	0,00	0,00	0,00	0,00	1.220,00	0,00
		104509/0	Imposta regionale sulle attività produttive (irap) - td - Cdc 092	45,33	0,00	0,00	0,00	0,00	0,00	45,33	0,00
		104542/0	Prestazioni professionali e specialistiche - Cdc 092	6.006,00	0,00	0,00	0,00	0,00	0,00	6.006,00	0,00
		104547/0	Lavoro flessibile, quota Isu e acquisto di servizi da agenzie di lavoro interinale - Cdc 061	0,06	0,00	0,00	0,00	0,00	0,00	0,06	0,00
		104560/0	Servizi ausiliari - Cdc 061	7.030,11	0,00	0,00	0,00	0,00	0,00	7.030,11	0,00
		104585/0	Trasferimenti correnti a amministrazioni locali - Cdc 092	73.914,03	0,00	0,00	55.555,55	0,00	0,00	18.358,48	0,00
		104591/0	Trasferimenti correnti a istituzioni sociali private - Cdc 062	1.615,82	0,00	0,00	0,00	0,00	0,00	1.615,82	0,00
		104592/0	Altri trasferimenti a famiglie - Cdc 062	55.505,43	0,00	0,00	0,00	0,00	0,00	55.505,43	0,00

ELENCO ANALITICO DELLE RISORSE VINCOLATE NEL RISULTATO DI AMMINISTRAZIONE PRESUNTO

Capitolo di entrata	Descrizione	Capitolo di spesa	Descrizione	Risorse vinc. al 1/1/2023	Entrate vincolate accertate nell'esercizio 2023 (dati presunti)	Impegni presunti eserc. 2023 finanziati da entrate vincolate accertate nell'esercizio o da quote vincolate del risultato di amministrazione (dati presunti)	Fondo plur. vinc. al 31/12/2023 finanziato da entrate vincolate accertate nell'esercizio o da quote vincolate del risultato di amministrazione (dati presunti)	Cancellazione nell'esercizio 2023 di residui attivi vincolati o eliminazione del vincolo su quote del risultato di amm. (+) e cancellazione nell'esercizio 2023 di residui passivi finanziati da risorse vincolate (-) (gest. dei residui): (dati presunti)	Cancellazione nell'esercizio 2023 di impegni finanziati dal fondo pluriennale vincolato dopo l'approvazione del rendiconto dell'esercizio 2022 se non reimpegnati nell'esercizio 2023 (+)	Risorse vincolate nel risultato di amministrazione presunto al 31/12/2023	Risorse vincolate presunte al 31/12/2023 applicate al primo esercizio del bilancio di previsione
				(a)	(b)	(c)	(d)	(e)	(f)	(g)=(a)+(b)-(c)-(d)-(e)+(f)	(i)
		105140/0	Acquisto di servizi per formazioni e addestramento - Pianificazione e programmazione ambientale	10.692,83	0,00	0,00	0,00	0,00	0,00	10.692,83	0,00
		105440/0	Manutenzione ordinaria e riparazioni - Via, autorizzazione unica e altre istruttorie ambientali	500,00	0,00	0,00	0,00	0,00	0,00	500,00	0,00
		105620/0	Flora e Fauna - Tutela e sviluppo fauna	5,45	0,00	0,00	0,00	0,00	0,00	5,45	0,00
		105641/0	Trasferimenti correnti a altre Imprese - Tutela e sviluppo fauna	132,02	0,00	0,00	0,00	0,00	0,00	132,02	0,00
		105647/0	Spese per contratti di servizio pubblico - Tutela e sviluppo fauna	12.134,70	0,00	0,00	0,00	0,00	0,00	12.134,70	0,00
		105664/0	Trasferimenti correnti a altre Imprese - Tutela e sviluppo fauna	54,75	0,00	0,00	0,00	0,00	0,00	54,75	0,00
		105682/0	Imposta regionale sulle attività produttive (IRAP) - Protezione civile - GEV	372,43	0,00	0,00	0,00	0,00	0,00	372,43	0,00
		105750/0	Altre spese per servizi non sanitari - Aree protette e forestazione	0,66	0,00	0,00	0,00	0,00	0,00	0,66	0,00
		105751/0	Trasferimenti correnti a Amministrazioni Locali - Aree protette e forestazione	33,06	0,00	0,00	0,00	0,00	0,00	33,06	0,00
		105752/0	Manutenzione ordinaria e riparazioni - Aree protette e forestazione	231,72	0,00	0,00	0,00	0,00	0,00	231,72	0,00
		105772/0	Consulenze - Aree protette e forestazione	20,00	0,00	0,00	0,00	0,00	0,00	20,00	0,00
		105940/0	Spese per prestazioni di servizi - tutela e valorizzazione risorse idriche ed energetiche	764,36	0,00	40,88	207,02	0,00	0,00	516,46	0,00
		106020/0	Altri beni di consumo - Protezione civile - GEV	2.500,00	0,00	0,00	0,00	0,00	0,00	2.500,00	0,00

ELENCO ANALITICO DELLE RISORSE VINCOLATE NEL RISULTATO DI AMMINISTRAZIONE PRESUNTO

Capitolo di entrata	Descrizione	Capitolo di spesa	Descrizione	Risorse vinc. al 1/1/2023	Entrate vincolate accertate nell'esercizio 2023 (dati presunti)	Impegni presunti eserc. 2023 finanziati da entrate vincolate accertate nell'esercizio o da quote vincolate del risultato di amministrazione (dati presunti)	Fondo plur. vinc. al 31/12/2023 finanziato da entrate vincolate accertate nell'esercizio o da quote vincolate del risultato di amministrazione (dati presunti)	Cancellazione nell'esercizio 2023 di residui attivi vincolati o eliminazione del vincolo su quote del risultato di amm. (+) e cancellazione nell'esercizio 2023 di residui passivi finanziati da risorse vincolate (-) (gest. dei residui): (dati presunti)	Cancellazione nell'esercizio 2023 di impegni finanziati dal fondo pluriennale vincolato dopo l'approvazione del rendiconto dell'esercizio 2022 se non reimpegnati nell'esercizio 2023 (+)	Risorse vincolate nel risultato di amministrazione presunto al 31/12/2023	Risorse vincolate presunte al 31/12/2023 applicate al primo esercizio del bilancio di previsione
				(a)	(b)	(c)	(d)	(e)	(f)	(g)=(a)+(b)-(c)-(d)-(e)+(f)	(i)
		106041/0	Altre spese per servizi non sanitari - Protezione civile - GEV	35.451,89	0,00	0,00	0,00	0,00	0,00	35.451,89	0,00
		106050/0	Non usare - consulenze, studi e collaborazioni - protezione civile - gev	23.283,50	0,00	0,00	0,00	0,00	0,00	23.283,50	0,00
		106056/0	NON USARE Incarichi professionali per funzioni delegate - Protezione civile - GEV	122.567,84	0,00	0,00	0,00	0,00	0,00	122.567,84	0,00
		106130/0	Imposta regionale sulle attività produttive (IRAP) - Politiche per la salute	2.793,14	0,00	6,14	1.682,00	0,00	0,00	1.105,00	0,00
		106160/0	Acquisto di servizi per formazione e addestramento - Politiche per la salute	14.273,84	0,00	0,00	0,00	0,00	0,00	14.273,84	0,00
		106180/0	Trasferimenti correnti a Amministrazioni Locali - Politiche per la salute	2.900,00	0,00	0,00	0,00	0,00	0,00	2.900,00	0,00
		106207/0	Spese di rappresentanza, organizzazione eventi, pubblicità e servizi per trasferta - Politiche sociali	9.523,31	0,00	0,00	0,00	0,00	0,00	9.523,31	0,00
		106210/0	Altri beni di consumo - Politiche sociali	3.662,26	0,00	0,00	0,00	0,00	0,00	3.662,26	156,36
		106218/0	Altre spese per servizi non sanitari - Politiche Sociali	17.538,24	0,00	0,00	0,00	0,00	0,00	17.538,24	0,00
		106219/0	imposta regionale sulle attività produttive (IRAP) - Politiche Sociali	21,88	0,00	0,00	0,00	0,00	0,00	21,88	0,00
		106220/0	Spese di rappresentanza, organizzazione eventi, pubblicità e servizi per trasferta - politiche Sociali	0,04	0,00	0,00	0,00	0,00	0,00	0,04	0,00
		106221/0	Servizi ausiliari - Politiche sociali	3.788,14	0,00	670,54	0,00	0,00	0,00	3.117,60	0,00
		106222/0	Altre spese per servizi non sanitari - Politiche sociali	14.442,52	0,00	7.089,19	0,00	0,00	0,00	7.353,33	7.353,33

ELENCO ANALITICO DELLE RISORSE VINCOLATE NEL RISULTATO DI AMMINISTRAZIONE PRESUNTO

Capitolo di entrata	Descrizione	Capitolo di spesa	Descrizione	Risorse vinc. al 1/1/2023	Entrate vincolate accertate nell'esercizio 2023 (dati presunti)	Impegni presunti eserc. 2023 finanziati da entrate vincolate accertate nell'esercizio o da quote vincolate del risultato di amministrazione (dati presunti)	Fondo plur. vinc. al 31/12/2023 finanziato da entrate vincolate accertate nell'esercizio o da quote vincolate del risultato di amministrazione (dati presunti)	Cancellazione nell'esercizio 2023 di residui attivi vincolati o eliminazione del vincolo su quote del risultato di amm. (+) e cancellazione nell'esercizio 2023 di residui passivi finanziati da risorse vincolate (-) (gest. dei residui): (dati presunti)	Cancellazione nell'esercizio 2023 di impegni finanziati dal fondo pluriennale vincolato dopo l'approvazione del rendiconto dell'esercizio 2022 se non reimpegnati nell'esercizio 2023 (+)	Risorse vincolate nel risultato di amministrazione presunto al 31/12/2023	Risorse vincolate presunte al 31/12/2023 applicate al primo esercizio del bilancio di previsione
				(a)	(b)	(c)	(d)	(e)	(f)	(g)=(a)+(b)-(c)-(d)-(e)+(f)	(i)
		106223/0	Acquisto di servizi per formazione e addestramento - Politiche sociali	33.128,12	0,00	11.315,42	6.453,46	0,00	0,00	15.359,24	12.242,53
		106224/0	Acquisto di servizi per formazione e addestramento - Politiche sociali	47.852,01	0,00	0,00	15.002,00	0,00	0,00	32.850,01	13.806,00
		106225/0	Acquisto di servizi per formazione e addestramento - Politiche sociali	6.285,90	0,00	285,90	2.000,00	0,00	0,00	4.000,00	0,00
		106227/0	Utilizzo di beni di terzi - Politiche sociali	4.390,00	0,00	0,00	0,00	0,00	0,00	4.390,00	0,00
		106228/0	Servizi ausiliari - Politiche sociali	739,54	0,00	0,00	0,00	0,00	0,00	739,54	0,00
		106230/0	Altre spese per servizi non sanitari - Cdc 133	0,52	0,00	0,00	0,00	0,00	0,00	0,52	0,00
		106238/0	Altre spese per servizi non sanitari - Politiche sociali	24.000,00	0,00	0,00	0,00	0,00	0,00	24.000,00	0,00
		106242/0	Consulenze - Cdc 133	2.712,00	0,00	512,00	0,00	0,00	0,00	2.200,00	0,00
		106249/0	Prestazioni professionali e specialistiche - Cdc 133	4.000,00	0,00	0,00	0,00	0,00	0,00	4.000,00	0,00
		106250/0	Consulenze - Cdc 133	800,00	0,00	0,00	0,00	0,00	0,00	800,00	0,00
		106260/0	Trasferimenti - servizio sociale	500,00	0,00	500,00	0,00	0,00	0,00	0,00	0,00
		106261/0	Trasferimenti correnti a Istituzioni Sociali Private - Politiche sociali	17.937,81	0,00	1.666,77	8.000,00	0,00	0,00	8.271,04	0,00
		106262/0	Trasferimenti correnti a Amministrazioni Locali - Politiche sociali	30.875,14	0,00	5.805,21	7.448,54	0,00	0,00	17.621,39	9.699,07
		106264/0	Trasferimenti correnti a Amministrazioni Locali - Politiche sociali	645.906,93	0,00	0,00	0,00	0,00	0,00	645.906,93	321.666,50
		106265/0	Trasferimenti correnti a organismi interni e/o unita' locali della amministrazione - Politiche sociali	3.212,44	0,00	0,00	0,00	0,00	0,00	3.212,44	2.356,67

ELENCO ANALITICO DELLE RISORSE VINCOLATE NEL RISULTATO DI AMMINISTRAZIONE PRESUNTO

Capitolo di entrata	Descrizione	Capitolo di spesa	Descrizione	Risorse vinc. al 1/1/2023	Entrate vincolate accertate nell'esercizio 2023 (dati presunti)	Impegni presunti eserc. 2023 finanziati da entrate vincolate accertate nell'esercizio o da quote vincolate del risultato di amministrazione (dati presunti)	Fondo plur. vinc. al 31/12/2023 finanziato da entrate vincolate accertate nell'esercizio o da quote vincolate del risultato di amministrazione (dati presunti)	Cancellazione nell'esercizio 2023 di residui attivi vincolati o eliminazione del vincolo su quote del risultato di amm. (+) e cancellazione nell'esercizio 2023 di residui passivi finanziati da risorse vincolate (-) (gest. dei residui): (dati presunti)	Cancellazione nell'esercizio 2023 di impegni finanziati dal fondo pluriennale vincolato dopo l'approvazione del rendiconto dell'esercizio 2022 se non reimpegnati nell'esercizio 2023 (+)	Risorse vincolate nel risultato di amministrazione presunto al 31/12/2023	Risorse vincolate presunte al 31/12/2023 applicate al primo esercizio del bilancio di previsione
				(a)	(b)	(c)	(d)	(e)	(f)	(g)=(a)+(b)-(c)-(d)-(e)+(f)	(i)
		106267/0	Trasferimenti correnti a Istituzioni Sociali Private - Politiche sociali	13.477,39	0,00	0,00	0,00	0,00	0,00	13.477,39	12.500,00
		106269/0	Trasferimenti correnti ad amministrazioni locali - Cdc 133	771,50	0,00	0,00	0,00	0,00	0,00	771,50	100,00
		106270/0	Imposta regionale sulle attività produttive (IRAP) - Politiche sociali	3.952,07	0,00	1.298,00	0,00	0,00	0,00	2.654,07	0,00
		106271/0	Imposta regionale sulle attività produttive (IRAP) - Politiche sociali	15,20	0,00	0,00	0,20	0,00	0,00	15,00	0,00
		106276/0	Trasferimenti correnti a Istituzioni Sociali Private - Politiche sociali	197.800,00	0,00	100.885,00	18.246,50	0,00	0,00	78.668,50	0,00
		106277/0	Trasferimenti correnti a altre Imprese - Politiche sociali	19.624,95	0,00	400,00	0,00	0,00	0,00	19.224,95	0,00
		106610/0	Altre spese per servizi non sanitari - Cdc 136	212.942,50	0,00	0,00	0,00	0,00	0,00	212.942,50	0,00
		106630/0	Imposta regionale sulle attività produttive (IRAP) - Sviluppo economico	0,03	0,00	0,00	0,00	0,00	0,00	0,03	0,00
		106639/0	Consulenze - Cdc 129	2.172,95	0,00	0,00	0,00	0,00	0,00	2.172,95	0,00
		106642/0	Lavoro flessibile, quota LSU e acquisto di servizi da agenzie di lavoro interinale - Sviluppo economico	0,47	0,00	0,00	0,00	0,00	0,00	0,47	0,00
		106648/0	Lavoro flessibile, quota LSU e acquisto di servizi da agenzie di lavoro interinale - Sviluppo economico	0,01	0,00	0,00	0,00	0,00	0,00	0,01	0,00
		106649/0	NON USARE Collaborazioni coordinate e continuative per funzioni delegate - Commercio, artigianato e industria	0,05	0,00	0,00	0,00	0,00	0,00	0,05	0,00
		106650/0	Altre spese per servizi non sanitari - Sviluppo economico	13.242,47	0,00	0,00	0,00	0,00	0,00	13.242,47	0,00

ELENCO ANALITICO DELLE RISORSE VINCOLATE NEL RISULTATO DI AMMINISTRAZIONE PRESUNTO

Capitolo di entrata	Descrizione	Capitolo di spesa	Descrizione	Risorse vinc. al 1/1/2023	Entrate vincolate accertate nell'esercizio 2023 (dati presunti)	Impegni presunti eserc. 2023 finanziati da entrate vincolate accertate nell'esercizio o da quote vincolate del risultato di amministrazione (dati presunti)	Fondo plur. vinc. al 31/12/2023 finanziato da entrate vincolate accertate nell'esercizio o da quote vincolate del risultato di amministrazione (dati presunti)	Cancellazione nell'esercizio 2023 di residui attivi vincolati o eliminazione del vincolo su quote del risultato di amm. (+) e cancellazione nell'esercizio 2023 di residui passivi finanziati da risorse vincolate (-) (gest. dei residui): (dati presunti)	Cancellazione nell'esercizio 2023 di impegni finanziati dal fondo pluriennale vincolato dopo l'approvazione del rendiconto dell'esercizio 2022 se non reimpegnati nell'esercizio 2023 (+)	Risorse vincolate nel risultato di amministrazione presunto al 31/12/2023	Risorse vincolate presunte al 31/12/2023 applicate al primo esercizio del bilancio di previsione
				(a)	(b)	(c)	(d)	(e)	(f)	(g)=(a)+(b)-(c)-(d)-(e)+(f)	(i)
		106651/0	NON USARE Spese per prestazioni di servizi per funzioni delegate - Commercio, artigianato e industria	34,86	0,00	0,00	0,00	0,00	0,00	34,86	0,00
		106653/0	Prestazioni professionali e specialistiche - Sviluppo economico	853,30	0,00	0,00	0,00	0,00	0,00	853,30	0,00
		106656/0	Altre spese per servizi non sanitari - Cdc 129	0,02	0,00	0,00	0,00	0,00	0,00	0,02	0,00
		106660/0	Trasferimenti correnti a altre Imprese - Sviluppo economico	9.073,76	0,00	0,00	0,00	0,00	0,00	9.073,76	0,00
		106661/0	Trasferimenti per funzioni delegate - Cdc 129	57.800,25	0,00	0,00	0,00	0,00	0,00	57.800,25	0,00
		106665/0	Altre spese per servizi non sanitari - Cdc 149	89.769,73	0,00	0,00	0,00	0,00	0,00	89.769,73	0,00
		106668/0	Trasferimenti correnti ad amministrazioni locali - Cdc 149	4.195,23	0,00	0,00	0,00	0,00	0,00	4.195,23	0,00
		106669/0	Trasferimenti correnti ad istituzioni sociali private - Cdc 149	4.009,43	0,00	0,00	0,00	0,00	0,00	4.009,43	0,00
		106671/0	Spese di rappresentanza, organizzazione eventi, pubblicità e servizi per trasferta - Cdc 129	5.387,84	0,00	0,00	0,00	0,00	0,00	5.387,84	0,00
		106680/0	Trasferimenti correnti ad amministrazioni locali - partners progetti europei - Cdc 136	0,01	0,00	0,00	0,00	0,00	0,00	0,01	0,00
		106725/0	NON USARE retribuzioni in denaro - co.co.co. - Servizio politiche attive del lavoro e formazione	40,64	0,00	0,00	0,00	0,00	0,00	40,64	0,00
		106740/0	Altre spese per servizi non sanitari - Servizio politiche attive del lavoro e formazione	12.965,41	0,00	0,00	0,00	0,00	0,00	12.965,41	0,00
		106741/0	Acquisto di servizi per formazione e addestramento - Servizio politiche attive del lavoro e formazione	47.180,82	0,00	24.764,43	0,00	0,00	0,00	22.416,39	0,00

ELENCO ANALITICO DELLE RISORSE VINCOLATE NEL RISULTATO DI AMMINISTRAZIONE PRESUNTO

Capitolo di entrata	Descrizione	Capitolo di spesa	Descrizione	Risorse vinc. al 1/1/2023	Entrate vincolate accertate nell'esercizio 2023 (dati presunti)	Impegni presunti eserc. 2023 finanziati da entrate vincolate accertate nell'esercizio o da quote vincolate del risultato di amministrazione (dati presunti)	Fondo plur. vinc. al 31/12/2023 finanziato da entrate vincolate accertate nell'esercizio o da quote vincolate del risultato di amministrazione (dati presunti)	Cancellazione nell'esercizio 2023 di residui attivi vincolati o eliminazione del vincolo su quote del risultato di amm. (+) e cancellazione nell'esercizio 2023 di residui passivi finanziati da risorse vincolate (-) (gest. dei residui): (dati presunti)	Cancellazione nell'esercizio 2023 di impegni finanziati dal fondo pluriennale vincolato dopo l'approvazione del rendiconto dell'esercizio 2022 se non reimpegnati nell'esercizio 2023 (+)	Risorse vincolate nel risultato di amministrazione presunto al 31/12/2023	Risorse vincolate presunte al 31/12/2023 applicate al primo esercizio del bilancio di previsione
				(a)	(b)	(c)	(d)	(e)	(f)	(g)=(a)+(b)-(c)-(d)-(e)+(f)	(i)
		106747/0	Altre spese per servizi non sanitari - Servizio politiche attive del lavoro e formazione	0,01	0,00	0,00	0,00	0,00	0,00	0,01	0,00
		106760/0	Borse di studio e assegni di ricerca - Servizio politiche attive del lavoro e formazione	12.443,01	0,00	1.400,00	0,00	0,00	0,00	11.043,01	0,00
		106761/0	Trasferimenti correnti a altre imprese - Cdc 084	277.863,39	0,00	4.208,24	10.250,10	0,00	0,00	263.405,05	8.058,40
		106763/0	Trasferimenti correnti a altre Imprese - Servizio politiche attive del lavoro e formazione	129.815,30	0,00	45.000,00	9.998,00	0,00	0,00	74.817,30	36.750,00
		106765/0	Trasferimenti correnti a istituzioni sociali private - Cdc 084	21.034,00	0,00	0,00	0,00	0,00	0,00	21.034,00	0,00
		106767/0	Trasferimenti correnti a Amministrazioni Locali - Servizio politiche attive del lavoro e formazione	27.790,00	0,00	0,00	0,00	0,00	0,00	27.790,00	20.290,00
		106775/0	Trasferimenti correnti a Istituzioni Sociali Private - Servizio politiche attive del lavoro e formazione	99.075,02	0,00	82.630,72	10.320,00	0,00	0,00	6.124,30	0,00
		106775/0	Trasferimenti correnti a Istituzioni Sociali Private - Servizio politiche attive del lavoro e formazione	182.783,62	0,00	16.785,12	135.998,50	0,00	0,00	30.000,00	30.000,00
		106781/0	Imposta regionale sulle attività produttive (IRAP) - Servizio politiche attive del lavoro e formazione	10.617,33	0,00	0,00	0,00	0,00	0,00	10.617,33	0,00
		107008/0	Contributi sociali effettivi a carico dell'ente - fsc - td - Cdc 054	0,00	0,00	0,00	0,00	0,00	0,00	0,00	0,00
		107340/0	Prestazioni professionali e specialistiche - Scuola e formazione	4,50	0,00	0,00	0,00	0,00	0,00	4,50	0,00
		107344/0	Acquisto di beni - Cdc 131	53,91	0,00	0,00	0,00	0,00	0,00	53,91	0,00

ELENCO ANALITICO DELLE RISORSE VINCOLATE NEL RISULTATO DI AMMINISTRAZIONE PRESUNTO

Capitolo di entrata	Descrizione	Capitolo di spesa	Descrizione	Risorse vinc. al 1/1/2023	Entrate vincolate accertate nell'esercizio 2023 (dati presunti)	Impegni presunti eserc. 2023 finanziati da entrate vincolate accertate nell'esercizio o da quote vincolate del risultato di amministrazione (dati presunti)	Fondo plur. vinc. al 31/12/2023 finanziato da entrate vincolate accertate nell'esercizio o da quote vincolate del risultato di amministrazione (dati presunti)	Cancellazione nell'esercizio 2023 di residui attivi vincolati o eliminazione del vincolo su quote del risultato di amm. (+) e cancellazione nell'esercizio 2023 di residui passivi finanziati da risorse vincolate (-) (gest. dei residui): (dati presunti)	Cancellazione nell'esercizio 2023 di impegni finanziati dal fondo pluriennale vincolato dopo l'approvazione del rendiconto dell'esercizio 2022 se non reimpegnati nell'esercizio 2023 (+)	Risorse vincolate nel risultato di amministrazione presunto al 31/12/2023	Risorse vincolate presunte al 31/12/2023 applicate al primo esercizio del bilancio di previsione
				(a)	(b)	(c)	(d)	(e)	(f)	(g)=(a)+(b)-(c)-(d)-(e)+(f)	(i)
		107349/0	NON USARE retribuzioni in denaro - co.co.co. F.D. - Scuola e formazione	152,90	0,00	152,90	0,00	0,00	0,00	0,00	0,00
		107350/0	Altre spese per servizi non sanitari - Scuola e formazione	173,16	0,00	0,09	0,00	0,00	0,00	173,07	0,00
		107351/0	Acquisto di servizi per formazione e addestramento - Cdc 130	26,79	0,00	0,00	0,00	0,00	0,00	26,79	0,00
		107356/0	Trasferimenti correnti a amministrazioni centrali - Cdc 131	5.345,50	0,00	1.200,00	0,00	0,00	0,00	4.145,50	0,00
		107360/0	Trasferimenti correnti ad amministrazioni centrali - Cdc 130	20.324,46	0,00	2.817,66	0,00	0,00	0,00	17.506,80	0,00
		107361/0	Trasferimenti correnti ad amministrazioni locali - Cdc 130	0,64	0,00	0,00	0,00	0,00	0,00	0,64	0,00
		107362/0	Trasferimenti correnti a Amministrazioni Locali - Scuola e formazione	6.165,67	0,00	0,00	0,00	0,00	0,00	6.165,67	0,00
		107364/0	NON USARE ex cap 7361 - trasferimenti correnti ad amministrazioni locali per F.D. - scuola e formazione	0,01	0,00	0,00	0,00	0,00	0,00	0,01	0,00
		107366/0	NON USARE ex cap 7361 - altri trasferimenti a famiglie F.D. - Scuola e formazione	47.508,50	0,00	0,00	0,00	0,00	0,00	47.508,50	0,00
		107367/0	Trasferimenti correnti a Istituzioni Sociali Private - Scuola e formazione	315,01	0,00	0,00	0,00	0,00	0,00	315,01	0,00
		107368/0	Trasferimenti correnti a altre Imprese - Scuola e formazione	34.607,85	0,00	0,00	0,00	0,00	0,00	34.607,85	0,00
		107371/0	Imposta regionale sulle attività produttive (IRAP) - Scuola e formazione	0,01	0,00	0,00	0,00	0,00	0,00	0,01	0,00
		107371/0	Imposta regionale sulle attività produttive (IRAP) - Scuola e formazione	348,72	0,00	0,00	0,00	0,00	0,00	348,72	0,00

ELENCO ANALITICO DELLE RISORSE VINCOLATE NEL RISULTATO DI AMMINISTRAZIONE PRESUNTO

Capitolo di entrata	Descrizione	Capitolo di spesa	Descrizione	Risorse vinc. al 1/1/2023	Entrate vincolate accertate nell'esercizio 2023 (dati presunti)	Impegni presunti eserc. 2023 finanziati da entrate vincolate accertate nell'esercizio o da quote vincolate del risultato di amministrazione (dati presunti)	Fondo plur. vinc. al 31/12/2023 finanziato da entrate vincolate accertate nell'esercizio o da quote vincolate del risultato di amministrazione (dati presunti)	Cancellazione nell'esercizio 2023 di residui attivi vincolati o eliminazione del vincolo su quote del risultato di amm. (+) e cancellazione nell'esercizio 2023 di residui passivi finanziati da risorse vincolate (-) (gest. dei residui): (dati presunti)	Cancellazione nell'esercizio 2023 di impegni finanziati dal fondo pluriennale vincolato dopo l'approvazione del rendiconto dell'esercizio 2022 se non reimpegnati nell'esercizio 2023 (+)	Risorse vincolate nel risultato di amministrazione presunto al 31/12/2023	Risorse vincolate presunte al 31/12/2023 applicate al primo esercizio del bilancio di previsione
				(a)	(b)	(c)	(d)	(e)	(f)	(g)=(a)+(b)-(c)-(d)-(e)+(f)	(i)
		107372/0	Trasferimenti correnti ad Amministrazioni Locali - Istruzione e formazione	2.000,00	0,00	0,00	0,00	0,00	0,00	2.000,00	2.000,00
		107377/0	Borse di studio e assegni di ricerca - Scuola e formazione	751,60	0,00	0,00	0,00	0,00	0,00	751,60	0,00
		107379/0	Trasferimenti correnti a Istituzioni Sociali Private - Scuola e formazione	22.230,29	0,00	0,00	0,00	0,00	0,00	22.230,29	1.094,00
		108120/0	Acquisto beni di consumo - corpo di polizia provinciale	940,55	0,00	0,00	0,00	0,00	0,00	940,55	0,00
		108121/0	Acquisto beni di consumo per funzioni delegate - corpo di polizia provinciale	602,54	0,00	0,00	0,00	0,00	0,00	602,54	0,00
		108140/0	Altre spese per servizi non sanitari - Cdc 111	139,91	0,00	0,00	0,00	0,00	0,00	139,91	0,00
		108141/0	Servizio di recupero, custodia dei veicoli recuperati con la procedura s.i.ve.s. - sistema informatico veicoli sequestrati - Cdc 124	1.245,74	0,00	0,00	0,00	0,00	0,00	1.245,74	0,00
		108150/0	Trasferimenti - corpo di polizia provinciale	136,08	0,00	0,00	0,00	0,00	0,00	136,08	0,00
		108820/0	Altri beni di consumo - Gestione Attività Consigliere di parità	1.000,00	0,00	0,00	0,00	0,00	0,00	1.000,00	400,00
		108840/0	Prestazioni professionali e specialistiche - Cdc 122	3.575,53	0,00	0,00	0,00	0,00	0,00	3.575,53	0,00
		108842/0	Consulenze - Cdc 122	3.000,00	0,00	3.000,00	0,00	0,00	0,00	0,00	0,00
		108850/0	Trasferimenti correnti a Istituzioni Sociali Private - Gestione Attività Consigliere di parità	3.702,31	0,00	3.100,00	0,00	0,00	0,00	602,31	0,00
		108860/0	Altre spese per servizi non sanitari - Cdc 122	5.093,15	0,00	0,00	0,00	0,00	0,00	5.093,15	5.000,00
		200601/0	Mobili e arredi - Cdc 105	2.177,27	0,00	0,00	0,00	0,00	0,00	2.177,27	0,00

ELENCO ANALITICO DELLE RISORSE VINCOLATE NEL RISULTATO DI AMMINISTRAZIONE PRESUNTO

Capitolo di entrata	Descrizione	Capitolo di spesa	Descrizione	Risorse vinc. al 1/1/2023	Entrate vincolate accertate nell'esercizio 2023 (dati presunti)	Impegni presunti eserc. 2023 finanziati da entrate vincolate accertate nell'esercizio o da quote vincolate del risultato di amministrazione (dati presunti)	Fondo plur. vinc. al 31/12/2023 finanziato da entrate vincolate accertate nell'esercizio o da quote vincolate del risultato di amministrazione (dati presunti)	Cancellazione nell'esercizio 2023 di residui attivi vincolati o eliminazione del vincolo su quote del risultato di amm. (+) e cancellazione nell'esercizio 2023 di residui passivi finanziati da risorse vincolate (-) (gest. dei residui): (dati presunti)	Cancellazione nell'esercizio 2023 di impegni finanziati dal fondo pluriennale vincolato dopo l'approvazione del rendiconto dell'esercizio 2022 se non reimpegnati nell'esercizio 2023 (+)	Risorse vincolate nel risultato di amministrazione presunto al 31/12/2023	Risorse vincolate presunte al 31/12/2023 applicate al primo esercizio del bilancio di previsione
				(a)	(b)	(c)	(d)	(e)	(f)	(g)=(a)+(b)-(c)-(d)-(e)+(f)	(i)
		200603/0	Attrezzature scientifiche e sanitarie e apparati per le telecomunicazioni - Cdc 071	8,00	0,00	0,00	0,00	0,00	0,00	8,00	0,00
		201330/0	Beni immobili - Cdc 073	332,21	0,00	0,00	0,00	0,00	0,00	332,21	0,00
		201450/0	Beni immobili - Pianificazione paesistica	60.000,00	0,00	0,00	0,00	0,00	0,00	60.000,00	0,00
		201470/0	Contributi agli investimenti a Amministrazioni Locali - Pianificazione paesistica	46.920,77	0,00	0,00	0,00	0,00	0,00	46.920,77	0,00
		202141/0	NON USARE Trasferimenti di capitale per funzioni delegate - Scuola e formazione	50.000,00	0,00	0,00	0,00	0,00	0,00	50.000,00	0,00
		202410/0	Contributi agli investimenti a amministrazioni locali - Cdc 012	250,00	0,00	0,00	0,00	0,00	0,00	250,00	0,00
		202420/0	Software - Cdc 012	18.197,07	0,00	0,00	0,00	0,00	0,00	18.197,07	0,00
		202436/0	Hardware - Cdc 116	8.522,00	0,00	0,00	0,00	0,00	0,00	8.522,00	0,00
		202455/0	Contributi agli investimenti a Amministrazioni Locali - Bilancio	5.488,89	0,00	0,00	0,00	0,00	0,00	5.488,89	0,00
		202710/0	Mobili e arredi - Cdc 072	0,90	0,00	0,00	0,00	0,00	0,00	0,90	0,00
		202740/0	Beni immobili - Cdc 072	301.159,86	0,00	1.586,00	0,00	0,00	0,00	299.573,86	0,00
		202743/0	Incarichi professionali per la realizzazione di investimenti - Cdc 072	308,51	0,00	0,00	0,00	0,00	0,00	308,51	0,00
		202755/0	Acquisizione beni immobili - Servizio qualità degli edifici	51,27	0,00	0,00	0,00	0,00	0,00	51,27	0,00
		202800/0	Incarichi professionali esterni - biblioteche, musei e archivi	7,78	0,00	0,00	0,00	0,00	0,00	7,78	0,00
		202810/0	Incarichi professionali esterni per funzioni delegate - biblioteche, musei e archivi	14.940,00	0,00	0,00	0,00	0,00	0,00	14.940,00	0,00
		202820/0	Contributi agli investimenti a Amministrazioni Locali - Biblioteche, musei e archivi	0,00	0,00	0,00	0,00	0,00	0,00	0,00	0,00

ELENCO ANALITICO DELLE RISORSE VINCOLATE NEL RISULTATO DI AMMINISTRAZIONE PRESUNTO

Capitolo di entrata	Descrizione	Capitolo di spesa	Descrizione	Risorse vinc. al 1/1/2023	Entrate vincolate accertate nell'esercizio 2023 (dati presunti)	Impegni presunti eserc. 2023 finanziati da entrate vincolate accertate nell'esercizio o da quote vincolate del risultato di amministrazione (dati presunti)	Fondo plur. vinc. al 31/12/2023 finanziato da entrate vincolate accertate nell'esercizio o da quote vincolate del risultato di amministrazione (dati presunti)	Cancellazione nell'esercizio 2023 di residui attivi vincolati o eliminazione del vincolo su quote del risultato di amm. (+) e cancellazione nell'esercizio 2023 di residui passivi finanziati da risorse vincolate (-) (gest. dei residui): (dati presunti)	Cancellazione nell'esercizio 2023 di impegni finanziati dal fondo pluriennale vincolato dopo l'approvazione del rendiconto dell'esercizio 2022 se non reimpegnati nell'esercizio 2023 (+)	Risorse vincolate nel risultato di amministrazione presunto al 31/12/2023	Risorse vincolate presunte al 31/12/2023 applicate al primo esercizio del bilancio di previsione
				(a)	(b)	(c)	(d)	(e)	(f)	(g)=(a)+(b)-(c)-(d)-(e)+(f)	(i)
		202821/0	Contributi agli investimenti a Amministrazioni Locali - Biblioteche, musei e archivi	6.577,90	0,00	0,00	0,00	0,00	0,00	6.577,90	0,00
		203630/0	Attrezzature scientifiche e sanitarie e apparati per le telecomunicazioni - Cdc 107	169.470,88	0,00	0,00	0,00	0,00	0,00	169.470,88	0,00
		203635/0	Beni immobili - Cdc 118	11.997,70	0,00	0,00	0,00	0,00	0,00	11.997,70	0,00
		203636/0	Altre spese in conto capitale n.a.c. - Cdc 014	600.726,02	0,00	0,00	0,00	0,00	0,00	600.726,02	0,00
		203637/0	Altri accantonamenti in c/capitale - Cdc 014	400.000,00	0,00	0,00	0,00	0,00	0,00	400.000,00	0,00
		204850/0	Contributi agli investimenti a Amministrazioni Locali - Trasporto pubblico	120.719,36	0,00	120.719,36	0,00	0,00	0,00	0,00	0,00
		205100/0	Beni immobili - manutenzione strade - Cdc 011	7.068.860,90	0,00	140.501,79	5.301.700,95	0,00	0,00	1.626.658,16	1.329.264,83
		205100/0	Beni immobili - manutenzione strade - Cdc 011	565.201,58	0,00	0,00	0,00	0,00	0,00	565.201,58	0,00
		205120/0	Beni immobili - Cdc 097	3.741.921,68	0,00	169.662,06	0,00	0,00	0,00	3.572.259,62	3.565.148,56
		205135/0	Incarichi professionali per la realizzazione di investimenti - Cdc 097	67.781,02	0,00	0,00	0,00	0,00	0,00	67.781,02	0,00
		205210/0	Contributi agli investimenti a altre imprese - Cdc 107	15.433,80	0,00	0,00	0,00	0,00	0,00	15.433,80	0,00
		205460/0	Incarichi professionali per la realizzazione di investimenti - Cdc 068	27.706,72	0,00	0,00	0,00	0,00	0,00	27.706,72	0,00
		205460/0	Trasferimenti correnti a Amministrazioni Locali - Via, autorizzazione unica e altre istruttorie ambientali	336.613,17	0,00	158.400,00	0,00	0,00	0,00	178.213,17	100.000,00
		205490/0	Incarichi professionali per la realizzazione di investimenti - Cdc 107	1.564,58	0,00	0,00	0,00	0,00	0,00	1.564,58	0,00

ELENCO ANALITICO DELLE RISORSE VINCOLATE NEL RISULTATO DI AMMINISTRAZIONE PRESUNTO

Capitolo di entrata	Descrizione	Capitolo di spesa	Descrizione	Risorse vinc. al 1/1/2023	Entrate vincolate accertate nell'esercizio 2023 (dati presunti)	Impegni presunti eserc. 2023 finanziati da entrate vincolate accertate nell'esercizio o da quote vincolate del risultato di amministrazione (dati presunti)	Fondo plur. vinc. al 31/12/2023 finanziato da entrate vincolate accertate nell'esercizio o da quote vincolate del risultato di amministrazione (dati presunti)	Cancellazione nell'esercizio 2023 di residui attivi vincolati o eliminazione del vincolo su quote del risultato di amm. (+) e cancellazione nell'esercizio 2023 di residui passivi finanziati da risorse vincolate (-) (gest. dei residui): (dati presunti)	Cancellazione nell'esercizio 2023 di impegni finanziati dal fondo pluriennale vincolato dopo l'approvazione del rendiconto dell'esercizio 2022 se non reimpegnati nell'esercizio 2023 (+)	Risorse vincolate nel risultato di amministrazione presunto al 31/12/2023	Risorse vincolate presunte al 31/12/2023 applicate al primo esercizio del bilancio di previsione
				(a)	(b)	(c)	(d)	(e)	(f)	(g)=(a)+(b)-(c)-(d)-(e)+(f)	(i)
		205495/0	Incarichi professionali per la realizzazione di investimenti - Cdc 118	77.206,48	0,00	0,00	0,00	0,00	0,00	77.206,48	0,00
		206652/0	Contributi agli investimenti a altre Imprese - Sanzioni e funzioni amministrative	167.104,35	0,00	0,00	0,00	0,00	0,00	167.104,35	0,00
		206900/0	Contributi agli investimenti a Amministrazioni Locali - Tutela e sviluppo fauna	19.625,56	0,00	0,00	0,00	0,00	0,00	19.625,56	0,00
		206920/0	Attrezzature scientifiche e sanitarie e apparati per le telecomunicazioni - Tutela e sviluppo fauna	813,83	0,00	0,00	0,00	0,00	0,00	813,83	0,00
		206921/0	Attrezzature scientifiche e sanitarie e apparati per le telecomunicazioni - Tutela e sviluppo fauna	43.730,94	0,00	0,00	0,00	0,00	0,00	43.730,94	0,00
		206940/0	Contributi agli investimenti a amministrazioni locali - Cdc 133	391.969,78	0,00	0,00	0,00	0,00	0,00	391.969,78	0,00
		206950/0	Contributi agli investimenti a Amministrazioni Locali - Politiche per la salute	18.820,38	0,00	0,00	0,00	0,00	0,00	18.820,38	0,00
		207010/0	Attrezzature scientifiche e sanitarie e apparati per le telecomunicazioni - Attività per il risanamento dell'aria e del clima	11.382,00	0,00	0,00	0,00	0,00	0,00	11.382,00	0,00
		207020/0	Incarichi professionali per la realizzazione di investimenti - Attività per il risanamento dell'aria e del clima	14.444,84	0,00	0,00	0,00	0,00	0,00	14.444,84	0,00
		207055/0	Contributi agli investimenti a Amministrazioni Locali - Attività per il risanamento dell'aria e del clima	82.181,06	0,00	0,00	0,00	0,00	0,00	82.181,06	0,00
		207200/0	Beni immobili - Aree protette e forestazione	15.832,64	0,00	0,00	0,00	0,00	0,00	15.832,64	0,00

ELENCO ANALITICO DELLE RISORSE VINCOLATE NEL RISULTATO DI AMMINISTRAZIONE PRESUNTO

Capitolo di entrata	Descrizione	Capitolo di spesa	Descrizione	Risorse vinc. al 1/1/2023	Entrate vincolate accertate nell'esercizio 2023 (dati presunti)	Impegni presunti eserc. 2023 finanziati da entrate vincolate accertate nell'esercizio o da quote vincolate del risultato di amministrazione (dati presunti)	Fondo plur. vinc. al 31/12/2023 finanziato da entrate vincolate accertate nell'esercizio o da quote vincolate del risultato di amministrazione (dati presunti)	Cancellazione nell'esercizio 2023 di residui attivi vincolati o eliminazione del vincolo su quote del risultato di amm. (+) e cancellazione nell'esercizio 2023 di residui passivi finanziati da risorse vincolate (-) (gest. dei residui): (dati presunti)	Cancellazione nell'esercizio 2023 di impegni finanziati dal fondo pluriennale vincolato dopo l'approvazione del rendiconto dell'esercizio 2022 se non reimpegnati nell'esercizio 2023 (+)	Risorse vincolate nel risultato di amministrazione presunto al 31/12/2023	Risorse vincolate presunte al 31/12/2023 applicate al primo esercizio del bilancio di previsione
				(a)	(b)	(c)	(d)	(e)	(f)	(g)=(a)+(b)-(c)-(d)-(e)+(f)	(i)
		207201/0	Contributi agli investimenti a altre Imprese - Aree protette e forestazione	2.748,00	0,00	0,00	0,00	0,00	0,00	2.748,00	0,00
		207220/0	Contributi agli investimenti a Amministrazioni Locali - Aree protette e forestazione	220.347,49	0,00	0,00	0,00	0,00	0,00	220.347,49	0,00
		207222/0	Contributi agli investimenti a amministrazioni locali - Cdc 092	0,00	0,00	0,00	0,00	0,00	0,00	0,00	0,00
		207225/0	Contributi agli investimenti a Amministrazioni Locali - Aree protette e forestazione	6.207,89	0,00	0,00	0,00	0,00	0,00	6.207,89	0,00
		207235/0	Contributi agli investimenti a Amministrazioni Locali - Aree protette e forestazione	778,56	0,00	0,00	0,00	0,00	0,00	778,56	0,00
		207240/0	Incarichi professionali esterni - aree protette	0,33	0,00	0,00	0,00	0,00	0,00	0,33	0,00
		207250/0	Incarichi professionali esterni - forestazione	250,99	0,00	0,00	0,00	0,00	0,00	250,99	0,00
		208700/0	Trasferimenti di capitale - Cdc 129	75.000,00	0,00	0,00	0,00	0,00	0,00	75.000,00	0,00
		208740/0	Contributi agli investimenti a altre Imprese - Competitività e diversificazione economia rurale	998,00	0,00	0,00	0,00	0,00	0,00	998,00	0,00
		208741/0	NON USARE Trasferimenti di capitale per funzioni delegate - Aiuti alle imprese e sviluppo rurale	6.882,00	0,00	0,00	0,00	0,00	0,00	6.882,00	0,00
		208920/0	Armi - Cdc 111	28,65	0,00	0,00	0,00	0,00	0,00	28,65	0,00
		209020/0	Contributi agli investimenti a altre Imprese - Sviluppo economico	328.074,30	0,00	0,00	0,00	0,00	0,00	328.074,30	0,00
		209021/0	Trasferimenti di capitale per funzioni delegate - Cdc 129	258.928,83	0,00	0,00	0,00	0,00	0,00	258.928,83	0,00
		209030/0	NON USARE Acquisizione beni immobili per funzioni delegate - Tutela e sviluppo fauna	25.560,00	0,00	0,00	0,00	0,00	0,00	25.560,00	0,00

ELENCO ANALITICO DELLE RISORSE VINCOLATE NEL RISULTATO DI AMMINISTRAZIONE PRESUNTO

Capitolo di entrata	Descrizione	Capitolo di spesa	Descrizione	Risorse vinc. al 1/1/2023	Entrate vincolate accertate nell'esercizio 2023 (dati presunti)	Impegni presunti eserc. 2023 finanziati da entrate vincolate accertate nell'esercizio o da quote vincolate del risultato di amministrazione (dati presunti)	Fondo plur. vinc. al 31/12/2023 finanziato da entrate vincolate accertate nell'esercizio o da quote vincolate del risultato di amministrazione (dati presunti)	Cancellazione nell'esercizio 2023 di residui attivi vincolati o eliminazione del vincolo su quote del risultato di amm. (+) e cancellazione nell'esercizio 2023 di residui passivi finanziati da risorse vincolate (-) (gest. dei residui): (dati presunti)	Cancellazione nell'esercizio 2023 di impegni finanziati dal fondo pluriennale vincolato dopo l'approvazione del rendiconto dell'esercizio 2022 se non reimpegnati nell'esercizio 2023 (+)	Risorse vincolate nel risultato di amministrazione presunto al 31/12/2023	Risorse vincolate presunte al 31/12/2023 applicate al primo esercizio del bilancio di previsione
				(a)	(b)	(c)	(d)	(e)	(f)	(g)=(a)+(b)-(c)-(d)-(e)+(f)	(i)
		209031/0	Beni immobili - Tutela e sviluppo fauna	15.599,96	0,00	0,00	0,00	0,00	0,00	15.599,96	7,00
		700005/0	Acquisto di servizi per conto di terzi - Cdc 143	0,00	0,00	0,00	0,00	0,00	0,00	0,00	0,00
		700005/0	Acquisto di servizi per conto di terzi - Cdc 143	0,09	0,00	0,00	0,00	0,00	0,00	0,09	0,09
	Entrate e spese vincolate di parte corrente - donne - lavoro - antiviolenza			0,00	0,00	0,00	0,00	0,00	0,00	0,00	0,00
	Entrate e spese vincolate di parte corrente - destinazione turistica			0,00	0,00	0,00	0,00	0,00	0,00	0,00	0,00
	Entrate e spese vincolate di parte corrente - trasferimenti regionali - ciclovia del sole			0,00	0,00	0,00	0,00	0,00	0,00	0,00	0,00
	Entrate e spese vincolate parte capitale - SERVIZIO EDILIZIA SCOLASTICA E ISTITUZIONALE, PREVENZIONE E PROTEZIONE - PNRR			442.000,00	0,00	0,00	0,00	0,00	0,00	442.000,00	0,00
	Entrate e spese vincolate parte capitale - anno 2022 - Attività estrattive			11.657,05	0,00	0,00	0,00	0,00	0,00	11.657,05	0,00
	Entrate e spese vincolate parte capitale anno 2022 - Sviluppo economico			29,40	0,00	0,00	0,00	0,00	0,00	29,40	0,00
	Entrate e spese vincolate parte capitale anno 2022 - Piano Strategico Nazionale Mobilità Sostenibile - DPCM 17/04/2019			741.722,80	0,00	741.722,80	0,00	0,00	0,00	0,00	0,00
	Entrate e spese vincolate parte capitale anno 2022 - Bando riforestazione			8.533,71	0,00	0,00	0,00	0,00	0,00	8.533,71	0,00
	Entrate e spese vincolate parte capitale anno 2022 - Direzione generale - Trasferimenti statali			287.547,08	0,00	287.547,08	0,00	0,00	0,00	0,00	0,00

ELENCO ANALITICO DELLE RISORSE VINCOLATE NEL RISULTATO DI AMMINISTRAZIONE PRESUNTO

Capitolo di entrata	Descrizione	Capitolo di spesa	Descrizione	Risorse vinc. al 1/1/2023	Entrate vincolate accertate nell'esercizio 2023 (dati presunti)	Impegni presunti eserc. 2023 finanziati da entrate vincolate accertate nell'esercizio o da quote vincolate del risultato di amministrazione (dati presunti)	Fondo plur. vinc. al 31/12/2023 finanziato da entrate vincolate accertate nell'esercizio o da quote vincolate del risultato di amministrazione (dati presunti)	Cancellazione nell'esercizio 2023 di residui attivi vincolati o eliminazione del vincolo su quote del risultato di amm. (+) e cancellazione nell'esercizio 2023 di residui passivi finanziati da risorse vincolate (-) (gest. dei residui): (dati presunti)	Cancellazione nell'esercizio 2023 di impegni finanziati dal fondo pluriennale vincolato dopo l'approvazione del rendiconto dell'esercizio 2022 se non reimpegnati nell'esercizio 2023 (+)	Risorse vincolate nel risultato di amministrazione presunto al 31/12/2023	Risorse vincolate presunte al 31/12/2023 applicate al primo esercizio del bilancio di previsione
				(a)	(b)	(c)	(d)	(e)	(f)	(g)=(a)+(b)-(c)-(d)-(e)+(f)	(i)
	Entrate e spese vincolate parte capitale anno 2022 - FSC			0,00	0,00	0,00	0,00	0,00	0,00	0,00	0,00
	Entrate e spese vincolate parte capitale anno 2022 - Fondo di perequazione territoriale			1.461.331,87	0,00	1.388.265,28	0,00	0,00	0,00	73.066,59	0,00
	Entrate e spese vincolate di parte corrente anno 2023 - Sviluppo economico - piani urbani integrati (pui) - pnrr		Entrate e spese vincolate di parte corrente anno 2023 - Sviluppo economico - piani urbani integrati (pui) - pnrr	0,00	181.667,90	181.667,90	0,00	0,00	0,00	0,00	0,00
	Entrate e spese vincolate di parte corrente anno 2023 - Sviluppo economico -settore innovazione digitale comunicazione patrimonio e provveditorato - pnrr		Entrate e spese vincolate di parte corrente anno 2023 - Sviluppo economico -settore innovazione digitale comunicazione patrimonio e provveditorato - pnrr	0,00	100.000,00	100.000,00	0,00	0,00	0,00	0,00	0,00
	Entrate e spese vincolate di parte corrente 2023 - Regione		Entrate e spese vincolate di parte corrente 2023 - Regione	0,00	415.783,06	415.783,06	0,00	0,00	0,00	0,00	0,00
	Entrate e spese vincolate di parte corrente anno 2023 parte corrente - FSC		Entrate e spese vincolate di parte corrente anno 2023 parte corrente - FSC	0,00	225.828,00	225.828,00	0,00	0,00	0,00	0,00	0,00
	Entrate e spese vincolate di parte corrente 2023 - Regione per funzioni delegate		Entrate e spese vincolate di parte corrente 2023 - Regione per funzioni delegate	0,00	4.757.017,79	4.757.017,79	0,00	0,00	0,00	0,00	0,00
	Entrate e spese vincolate di parte corrente anno 2023 - Sviluppo economico - destinazione turistica		Entrate e spese vincolate di parte corrente anno 2023 - Sviluppo economico - destinazione turistica	0,00	3.189.000,00	3.189.000,00	0,00	0,00	0,00	0,00	0,00
	Entrate e spese vincolate di parte corrente anno 2023 - Sviluppo economico - progetti europei		Entrate e spese vincolate di parte corrente anno 2023 - Sviluppo economico - progetti europei	0,00	1.034.136,82	1.034.136,82	0,00	0,00	0,00	0,00	0,00
	Entrate e spese vincolate di parte corrente anno 2023 - Pianificazione territoriale - parte corrente		Entrate e spese vincolate di parte corrente anno 2023 - Pianificazione territoriale - parte corrente	0,00	83.540,79	83.540,79	0,00	0,00	0,00	0,00	0,00
	Entrate e spese vincolate di parte corrente 2023 da altri enti del settore pubblico		Entrate e spese vincolate di parte corrente 2023 da altri enti del settore pubblico	0,00	1.544.706,17	1.544.706,17	0,00	0,00	0,00	0,00	0,00

ELENCO ANALITICO DELLE RISORSE VINCOLATE NEL RISULTATO DI AMMINISTRAZIONE PRESUNTO

Capitolo di entrata	Descrizione	Capitolo di spesa	Descrizione	Risorse vinc. al 1/1/2023	Entrate vincolate accertate nell'esercizio 2023 (dati presunti)	Impegni presunti eserc. 2023 finanziati da entrate vincolate accertate nell'esercizio o da quote vincolate del risultato di amministrazione (dati presunti)	Fondo plur. vinc. al 31/12/2023 finanziato da entrate vincolate accertate nell'esercizio o da quote vincolate del risultato di amministrazione (dati presunti)	Cancellazione nell'esercizio 2023 di residui attivi vincolati o eliminazione del vincolo su quote del risultato di amm. (+) e cancellazione nell'esercizio 2023 di residui passivi finanziati da risorse vincolate (-) (gest. dei residui): (dati presunti)	Cancellazione nell'esercizio 2023 di impegni finanziati dal fondo pluriennale vincolato dopo l'approvazione del rendiconto dell'esercizio 2022 se non reimpegnati nell'esercizio 2023 (+)	Risorse vincolate nel risultato di amministrazione presunto al 31/12/2023	Risorse vincolate presunte al 31/12/2023 applicate al primo esercizio del bilancio di previsione
				(a)	(b)	(c)	(d)	(e)	(f)	(g)=(a)+(b)-(c)-(d)-(e)+(f)	(i)
	Entrate e spese vincolate di parte corrente 2023 - PNRR		Entrate e spese vincolate di parte corrente 2023 - PNRR	0,00	100.393,84	100.393,84	0,00	0,00	0,00	0,00	0,00
	Entrate e spese vincolate di parte corrente anno 2023 - sviluppo sociale		Entrate e spese vincolate di parte corrente anno 2023 - sviluppo sociale	0,00	5.669.565,05	5.669.565,05	0,00	0,00	0,00	0,00	0,00
	Entrate e spese vincolate di parte corrente anno 2023 - Soggetto aggregatore		Entrate e spese vincolate di parte corrente anno 2023 - Soggetto aggregatore	0,00	97.000,00	97.000,00	0,00	0,00	0,00	0,00	0,00
	Avanzo presunto Pianificazione Territoriale - Oneri da attività estrattive 2023		Avanzo presunto Pianificazione Territoriale - Oneri da attività estrattive 2023\	0,00	45.399,51	0,00	0,00	0,00	0,00	45.399,51	45.399,51
	Avanzo presunto Pianificazione Territoriale - Fondo di perequazione 2023		Avanzo presunto Pianificazione Territoriale 2023 - Fondo di perequazione	0,00	385.139,06	0,00	0,00	0,00	0,00	385.139,06	385.139,06
	Entrate e spese vincolate parte capitale anno 2022 - strade e sicurezza - trasferimenti statali			9.121.023,94	0,00	0,00	0,00	0,00	0,00	9.121.023,94	8.369.720,91
	FONDO DI COMUNITA'_COVID_19			38.520,40	0,00	23.480,00	0,00	0,00	0,00	15.040,40	15.040,40
	REGIONE EMILIA ROMAGNA - FUNZIONI DELEGATE (AGRICOLTURA)			45.360,33	0,00	0,00	0,00	0,00	0,00	45.360,33	0,00
	REGIONE EMILIA ROMAGNA - FUNZIONI DELEGATE (PROMOZIONE SOCIALE)			1.000,00	0,00	500,00	0,00	0,00	0,00	500,00	0,00
	Trasferimenti vincolati di parte capitale - FSC			0,00	60.481.765,30	60.481.765,30	0,00	0,00	0,00	0,00	0,00
	Trasferimenti vincolati di parte capitale - PNRR			0,00	31.824.231,31	30.626.876,58	1.197.354,73	0,00	0,00	0,00	0,00
	Trasferimenti vincolati di parte capitale - Regione			0,00	13.098.073,19	13.098.073,19	0,00	0,00	0,00	0,00	0,00
	Trasferimenti vincolati di parte capitale - Stato			0,00	31.292.136,44	11.333.847,77	19.958.288,67	0,00	0,00	0,00	0,00
	Trasferimenti vincolati di parte capitale - U.E.			0,00	0,00	0,00	0,00	0,00	0,00	0,00	0,00
	Trasferimenti vincolati di parte capitale da comuni			0,00	3.030.000,00	3.030.000,00	0,00	0,00	0,00	0,00	0,00

ELENCO ANALITICO DELLE RISORSE VINCOLATE NEL RISULTATO DI AMMINISTRAZIONE PRESUNTO

Capitolo di entrata	Descrizione	Capitolo di spesa	Descrizione	Risorse vinc. al 1/1/2023	Entrate vincolate accertate nell'esercizio 2023 (dati presunti)	Impegni presunti eserc. 2023 finanziati da entrate vincolate accertate nell'esercizio o da quote vincolate del risultato di amministrazione (dati presunti)	Fondo plur. vinc. al 31/12/2023 finanziato da entrate vincolate accertate nell'esercizio o da quote vincolate del risultato di amministrazione (dati presunti)	Cancellazione nell'esercizio 2023 di residui attivi vincolati o eliminazione del vincolo su quote del risultato di amm. (+) e cancellazione nell'esercizio 2023 di residui passivi finanziati da risorse vincolate (-) (gest. dei residui): (dati presunti)	Cancellazione nell'esercizio 2023 di impegni finanziati dal fondo pluriennale vincolato dopo l'approvazione del rendiconto dell'esercizio 2022 se non reimpegnati nell'esercizio 2023 (+)	Risorse vincolate nel risultato di amministrazione presunto al 31/12/2023	Risorse vincolate presunte al 31/12/2023 applicate al primo esercizio del bilancio di previsione
				(a)	(b)	(c)	(d)	(e)	(f)	(g)=(a)+(b)-(c)-(d)-(e)+(f)	(i)
	Trasferimenti vincolati di parte capitale da altri soggetti			0,00	2.256.000,00	2.006.000,00	250.000,00	0,00	0,00	0,00	0,00
	Entrate e spese vincolate - Pianificazione Territoriale		Entrate e spese vincolate - Pianificazione Territoriale	1.220,00	0,00	0,00	0,00	0,00	0,00	1.220,00	0,00
	Entrate e spese vincolate - Area Sviluppo Economico		Entrate e spese vincolate - Area Sviluppo Economico	21.504,06	0,00	0,00	0,00	0,00	0,00	21.504,06	0,00
	Entrate e spese vincolate - Area Sviluppo Economico		Entrate e spese vincolate - Area Sviluppo Economico	132.719,69	0,00	0,00	0,00	0,00	0,00	132.719,69	0,00
	Entrate e spese vincolate - Area Sviluppo Sociale		Entrate e spese vincolate - Area Sviluppo Sociale	28.950,51	0,00	0,00	0,00	0,00	0,00	28.950,51	0,00
	Entrate e spese vincolate - FONDI SOGGETTO AGGREGATORE - Segreteria Generale		Entrate e spese vincolate - FONDI SOGGETTO AGGREGATORE - Segreteria Generale	121.867,25	0,00	0,00	0,00	0,00	0,00	121.867,25	0,00
	Entrate e spese vincolate - Pianificazione territoriale		Entrate e spese vincolate - Pianificazione territoriale	64.236,37	0,00	4.000,00	42.818,83	0,00	0,00	17.417,54	0,00
			Retribuzione ed oneri personale fuori ruolo funzioni delegate - settore personale	3.341,66	0,00	0,00	0,00	0,00	0,00	3.341,66	0,00
			TRASFERIMENTI DI CAPITALE - SCUOLA E FORMAZIONE	0,00	0,00	0,00	0,00	0,00	0,00	0,00	0,00
	Trasferimenti correnti ad altre imprese - Sviluppo economico_funzione regionale - Altre spese per servizi non sanitari		Trasferimenti correnti ad altre imprese - Sviluppo economico_funzione regionale	600,20	0,00	0,00	0,00	0,00	0,00	600,20	0,00
	AVANZO VINCOLATO DA TRSFERIMENTI SPECIFICI COVID-19 (STRAORDINARIO E POLIZIA)			10.255,08	0,00	0,00	0,00	0,00	0,00	10.255,08	0,00
	Entrate e spese vincolate anno 2022- Direzione generale programma presidenza italiana del comitato dei seguiti della dichiarazione di lussemburgo			20,00	0,00	20,00	0,00	0,00	0,00	0,00	0,00
	Entrate e spese vincolate anno 2022- Pianificazione territoriale - parte corrente			49.311,24	0,00	0,00	0,00	0,00	0,00	49.311,24	23.008,04

ELENCO ANALITICO DELLE RISORSE VINCOLATE NEL RISULTATO DI AMMINISTRAZIONE PRESUNTO

Capitolo di entrata	Descrizione	Capitolo di spesa	Descrizione	Risorse vinc. al 1/1/2023	Entrate vincolate accertate nell'esercizio 2023 (dati presunti)	Impegni presunti eserc. 2023 finanziati da entrate vincolate accertate nell'esercizio o da quote vincolate del risultato di amministrazione (dati presunti)	Fondo plur. vinc. al 31/12/2023 finanziato da entrate vincolate accertate nell'esercizio o da quote vincolate del risultato di amministrazione (dati presunti)	Cancellazione nell'esercizio 2023 di residui attivi vincolati o eliminazione del vincolo su quote del risultato di amm. (+) e cancellazione nell'esercizio 2023 di residui passivi finanziati da risorse vincolate (-) (gest. dei residui): (dati presunti)	Cancellazione nell'esercizio 2023 di impegni finanziati dal fondo pluriennale vincolato dopo l'approvazione del rendiconto dell'esercizio 2022 se non reimpegnati nell'esercizio 2023 (+)	Risorse vincolate nel risultato di amministrazione presunto al 31/12/2023	Risorse vincolate presunte al 31/12/2023 applicate al primo esercizio del bilancio di previsione
				(a)	(b)	(c)	(d)	(e)	(f)	(g)=(a)+(b)-(c)-(d)-(e)+(f)	(i)
	Entrate e spese vincolate anno 2022- Soggetto aggregatore			127.546,36	0,00	57.000,00	0,00	0,00	0,00	70.546,36	0,00
	Entrate e spese vincolate anno 2022- Sviluppo economico - piani urbani integrati (pui) - pnrr			122.221,62	0,00	0,00	0,00	0,00	0,00	122.221,62	0,00
	Entrate e spese vincolate anno 2022- Sviluppo economico - progetti europei			276.512,78	0,00	72.458,54	0,00	0,00	0,00	204.054,24	0,00
	Entrate e spese vincolate anno 2022- Sviluppo economico - td progetti europei			31.260,00	0,00	0,00	0,00	0,00	0,00	31.260,00	0,00
	Entrate e spese vincolate anno 2022- Sviluppo economico - turismo			102.155,66	0,00	0,00	0,00	0,00	0,00	102.155,66	0,00
	Entrate e spese vincolate anno 2022- sviluppo sociale			486.243,30	0,00	118.185,35	0,00	0,00	0,00	368.057,95	0,00
	Entrate e spese vincolate di parte corrente - Emergenza Ucraina			0,00	0,00	0,00	0,00	0,00	0,00	0,00	0,00
	Entrate e spese vincolate di parte corrente - Fondo sviluppo e coesione			0,00	0,00	0,00	0,00	0,00	0,00	0,00	0,00
	Entrate e spese vincolate di parte corrente - Istruzione e formazione			0,00	0,00	0,00	0,00	0,00	0,00	0,00	0,00
	Entrate e spese vincolate di parte corrente - PNRR			0,00	0,00	0,00	0,00	0,00	0,00	0,00	0,00
	Entrate e spese vincolate di parte corrente - Progetti europei - Sviluppo economico			0,00	0,00	0,00	0,00	0,00	0,00	0,00	0,00
	Entrate e spese vincolate di parte corrente - Progetto Move 2021			0,00	0,00	0,00	0,00	0,00	0,00	0,00	0,00
	Entrate e spese vincolate di parte corrente - S.R.M. - convenzione per indagine tpi			0,00	0,00	0,00	0,00	0,00	0,00	0,00	0,00

ELENCO ANALITICO DELLE RISORSE VINCOLATE NEL RISULTATO DI AMMINISTRAZIONE PRESUNTO

Capitolo di entrata	Descrizione	Capitolo di spesa	Descrizione	Risorse vinc. al 1/1/2023	Entrate vincolate accertate nell'esercizio 2023 (dati presunti)	Impegni presunti eserc. 2023 finanziati da entrate vincolate accertate nell'esercizio o da quote vincolate del risultato di amministrazione (dati presunti)	Fondo plur. vinc. al 31/12/2023 finanziato da entrate vincolate accertate nell'esercizio o da quote vincolate del risultato di amministrazione (dati presunti)	Cancellazione nell'esercizio 2023 di residui attivi vincolati o eliminazione del vincolo su quote del risultato di amm. (+) e cancellazione nell'esercizio 2023 di residui passivi finanziati da risorse vincolate (-) (gest. dei residui): (dati presunti)	Cancellazione nell'esercizio 2023 di impegni finanziati dal fondo pluriennale vincolato dopo l'approvazione del rendiconto dell'esercizio 2022 se non reimpegnati nell'esercizio 2023 (+)	Risorse vincolate nel risultato di amministrazione presunto al 31/12/2023	Risorse vincolate presunte al 31/12/2023 applicate al primo esercizio del bilancio di previsione
				(a)	(b)	(c)	(d)	(e)	(f)	(g)=(a)+(b)-(c)-(d)-(e)+(f)	(i)
	Entrate e spese vincolate di parte corrente - Soggetto aggregatore			0,00	0,00	0,00	0,00	0,00	0,00	0,00	0,00
	Entrate e spese vincolate di parte corrente - insieme per il lavoro, pon metro e attrattività			0,00	0,00	0,00	0,00	0,00	0,00	0,00	0,00
Totale Vincoli derivanti da Trasferimenti (h/2)				39.637.567,09	159.811.384,23	141.982.310,02	27.327.823,23	0,00	0,00	30.138.818,07	14.677.010,85
Vincoli derivanti da finanziamenti											
602400/0	Accensione mutui e altri finanziamenti a medio lungo termine da imprese - Cdc 014			82.852,32	0,00	0,00	0,00	0,00	0,00	82.852,32	0,00
602700/0	Assunzione mutui con onere a carico della Provincia - Investimenti			149.305,61	0,00	0,00	0,00	0,00	0,00	149.305,61	0,00
602800/0	Assunzione mutui con onere a carico dello stato - Cdc 014			654.240,91	0,00	0,00	0,00	0,00	0,00	654.240,91	0,00
		201330/0	Beni immobili - Cdc 073	62.141,09	0,00	0,00	0,00	0,00	0,00	62.141,09	0,00
		202420/0	Software - Cdc 012	27,23	0,00	0,00	0,00	0,00	0,00	27,23	0,00
		202740/0	Beni immobili - Cdc 072	2.290,03	0,00	0,00	0,00	0,00	0,00	2.290,03	0,00
		203635/0	Beni immobili - Cdc 118	561.997,75	0,00	0,00	0,00	0,00	0,00	561.997,75	0,00
		205100/0	Beni immobili - manutenzione strade - Cdc 011	77.110,54	0,00	0,00	0,00	0,00	0,00	77.110,54	0,00
		205120/0	Beni immobili - Cdc 097	3.235,30	0,00	0,00	0,00	0,00	0,00	3.235,30	0,00
		205160/0	Attrezzature scientifiche e sanitarie e apparati per le telecomunicazioni - Cdc 011	474.746,71	0,00	0,00	0,00	0,00	0,00	474.746,71	0,00
		205170/0	Contributi agli investimenti a amministrazioni locali - Cdc 011	86.219,08	0,00	0,00	0,00	0,00	0,00	86.219,08	0,00
		205490/0	Incarichi professionali per la realizzazione di investimenti - Cdc 107	53.670,41	0,00	0,00	0,00	0,00	0,00	53.670,41	0,00

ELENCO ANALITICO DELLE RISORSE VINCOLATE NEL RISULTATO DI AMMINISTRAZIONE PRESUNTO

Capitolo di entrata	Descrizione	Capitolo di spesa	Descrizione	Risorse vinc. al 1/1/2023	Entrate vincolate accertate nell'esercizio 2023 (dati presunti)	Impegni presunti eserc. 2023 finanziati da entrate vincolate accertate nell'esercizio o da quote vincolate del risultato di amministrazione (dati presunti)	Fondo plur. vinc. al 31/12/2023 finanziato da entrate vincolate accertate nell'esercizio o da quote vincolate del risultato di amministrazione (dati presunti)	Cancellazione nell'esercizio 2023 di residui attivi vincolati o eliminazione del vincolo su quote del risultato di amm. (+) e cancellazione nell'esercizio 2023 di residui passivi finanziati da risorse vincolate (-) (gest. dei residui): (dati presunti)	Cancellazione nell'esercizio 2023 di impegni finanziati dal fondo pluriennale vincolato dopo l'approvazione del rendiconto dell'esercizio 2022 se non reimpegnati nell'esercizio 2023 (+)	Risorse vincolate nel risultato di amministrazione presunto al 31/12/2023	Risorse vincolate presunte al 31/12/2023 applicate al primo esercizio del bilancio di previsione
				(a)	(b)	(c)	(d)	(e)	(f)	(g)=(a)+(b)-(c)-(d)-(e)+(f)	(i)
				237.372,88	0,00	0,00	0,00	0,00	0,00	237.372,88	0,00
				70.400,00	0,00	0,00	0,00	0,00	0,00	70.400,00	0,00
				10.817,42	0,00	0,00	0,00	0,00	0,00	10.817,42	0,00
				5.458,29	0,00	0,00	0,00	0,00	0,00	5.458,29	0,00
				288,59	0,00	0,00	0,00	0,00	0,00	288,59	0,00
Totale Vincoli derivanti da finanziamenti (h/3)				2.532.174,16	0,00	0,00	0,00	0,00	0,00	2.532.174,16	0,00
Vincoli formalmente attribuiti dall'ente											
201460/0	Trasferimenti correnti da regione per cip - Cdc 143			1.022.527,14	0,00	0,00	0,00	0,00	0,00	1.022.527,14	0,00
307520/0	Altre entrate correnti n.a.c. - Cdc 053			0,00	0,00	0,00	0,00	0,00	0,00	0,00	0,00
307520/0	Altre entrate correnti n.a.c. - Cdc 053			17.254,84	0,00	0,00	0,00	0,00	0,00	17.254,84	0,00
		100852/0	Imposta regionale sulle attivita' produttive (irap) - Cdc 144	30.352,62	0,00	0,00	0,00	0,00	0,00	30.352,62	0,00
		100853/0	Retribuzioni in denaro - Cdc 144	355.509,48	0,00	0,00	0,00	0,00	0,00	355.509,48	0,00
		100854/0	Contributi sociali effettivi a carico dell'ente - Cdc 144	86.765,39	0,00	0,00	0,00	0,00	0,00	86.765,39	0,00
		100917/0	Organi e incarichi istituzionali dell'amministrazione - Cdc 143	6.500,78	0,00	0,00	0,00	0,00	0,00	6.500,78	0,00
		101180/0	Altre imposte indirette e tasse n.a.c. - Cdc 143	115.889,18	0,00	0,00	0,00	0,00	0,00	115.889,18	0,00
		101181/0	Altri rimborsi di somme non dovute o incassate in eccesso - Cdc 143	6.203,00	0,00	0,00	0,00	0,00	0,00	6.203,00	0,00
		102240/0	Incarichi esterni - pari opportunita	140,00	0,00	0,00	0,00	0,00	0,00	140,00	0,00
		102280/0	Imposte e tasse - Formazione - Pari opportunita	11,90	0,00	0,00	0,00	0,00	0,00	11,90	0,00

ELENCO ANALITICO DELLE RISORSE VINCOLATE NEL RISULTATO DI AMMINISTRAZIONE PRESUNTO

Capitolo di entrata	Descrizione	Capitolo di spesa	Descrizione	Risorse vinc. al 1/1/2023	Entrate vincolate accertate nell'esercizio 2023 (dati presunti)	Impegni presunti eserc. 2023 finanziati da entrate vincolate accertate nell'esercizio o da quote vincolate del risultato di amministrazione (dati presunti)	Fondo plur. vinc. al 31/12/2023 finanziato da entrate vincolate accertate nell'esercizio o da quote vincolate del risultato di amministrazione (dati presunti)	Cancellazione nell'esercizio 2023 di residui attivi vincolati o eliminazione del vincolo su quote del risultato di amm. (+) e cancellazione nell'esercizio 2023 di residui passivi finanziati da risorse vincolate (-) (gest. dei residui): (dati presunti)	Cancellazione nell'esercizio 2023 di impegni finanziati dal fondo pluriennale vincolato dopo l'approvazione del rendiconto dell'esercizio 2022 se non reimpegnati nell'esercizio 2023 (+)	Risorse vincolate nel risultato di amministrazione presunto al 31/12/2023	Risorse vincolate presunte al 31/12/2023 applicate al primo esercizio del bilancio di previsione
				(a)	(b)	(c)	(d)	(e)	(f)	(g)=(a)+(b)-(c)-(d)-(e)+(f)	(i)
		102482/0	Fondo straordinario - retribuzioni - Cdc 144	1.403,85	0,00	0,00	0,00	0,00	0,00	1.403,85	0,00
		102483/0	Fondi straordinario - irap - Cdc 144	253,04	0,00	0,00	0,00	0,00	0,00	253,04	0,00
		102484/0	Fondi straordinario - contributi - Cdc 144	332,10	0,00	0,00	0,00	0,00	0,00	332,10	0,00
		102950/0	Utenze e canoni - Cdc 105	6.392,67	0,00	0,00	0,00	0,00	0,00	6.392,67	0,00
		104340/0	Manutenzione ordinaria e riparazioni - manutenzione strade - Cdc 011	1.693,83	0,00	0,00	0,00	0,00	0,00	1.693,83	0,00
		105660/0	Trasferimenti correnti a Istituzioni Sociali Private - Tutela e sviluppo fauna	8.563,52	0,00	0,00	0,00	0,00	0,00	8.563,52	0,00
		106101/0	Servizi ausiliari - Politiche per la salute	2.986,48	0,00	0,00	0,00	0,00	0,00	2.986,48	0,00
		106141/0	Collaborazioni coordinate e continuative - sanità	81,76	0,00	0,00	0,00	0,00	0,00	81,76	0,00
		106180/0	Trasferimenti correnti a Amministrazioni Locali - Politiche per la salute	7.000,00	0,00	0,00	0,00	0,00	0,00	7.000,00	0,00
		106181/0	Trasferimenti correnti a istituzioni sociali private - Cdc 133	14.000,00	0,00	0,00	0,00	0,00	0,00	14.000,00	0,00
		106257/0	Giornali, riviste e pubblicazioni - Sociale e Sanità	146,96	0,00	0,00	0,00	0,00	0,00	146,96	23,55
		106650/0	Altre spese per servizi non sanitari - Sviluppo economico	2.900,00	0,00	0,00	0,00	0,00	0,00	2.900,00	0,00
		106740/0	Altre spese per servizi non sanitari - Servizio politiche attive del lavoro e formazione	17,52	0,00	0,00	0,00	0,00	0,00	17,52	0,00
		107042/0	Prestazioni professionali e specialistiche - Cdc 053	7.546,24	0,00	0,00	0,00	0,00	0,00	7.546,24	0,00
		107060/0	Oneri da contenzioso - Cdc 053	1.652,06	0,00	0,00	0,00	0,00	0,00	1.652,06	0,00

ELENCO ANALITICO DELLE RISORSE VINCOLATE NEL RISULTATO DI AMMINISTRAZIONE PRESUNTO

Capitolo di entrata	Descrizione	Capitolo di spesa	Descrizione	Risorse vinc. al 1/1/2023	Entrate vincolate accertate nell'esercizio 2023 (dati presunti)	Impegni presunti eserc. 2023 finanziati da entrate vincolate accertate nell'esercizio o da quote vincolate del risultato di amministrazione (dati presunti)	Fondo plur. vinc. al 31/12/2023 finanziato da entrate vincolate accertate nell'esercizio o da quote vincolate del risultato di amministrazione (dati presunti)	Cancellazione nell'esercizio 2023 di residui attivi vincolati o eliminazione del vincolo su quote del risultato di amm. (+) e cancellazione nell'esercizio 2023 di residui passivi finanziati da risorse vincolate (-) (gest. dei residui): (dati presunti)	Cancellazione nell'esercizio 2023 di impegni finanziati dal fondo pluriennale vincolato dopo l'approvazione del rendiconto dell'esercizio 2022 se non reimpegnati nell'esercizio 2023 (+)	Risorse vincolate nel risultato di amministrazione presunto al 31/12/2023	Risorse vincolate presunte al 31/12/2023 applicate al primo esercizio del bilancio di previsione
				(a)	(b)	(c)	(d)	(e)	(f)	(g)=(a)+(b)-(c)-(d)-(e)+(f)	(i)
		107822/0	Incarichi professionali - Programmazione e direzione settore edilizia e patrimonio	2.137,00	0,00	0,00	0,00	0,00	0,00	2.137,00	0,00
		108850/0	Trasferimenti correnti a Istituzioni Sociali Private - Gestione Attività Consigliere di parità	4.000,00	0,00	1.500,00	500,00	0,00	0,00	2.000,00	1.020,00
		201330/0	Beni immobili - Cdc 073	2.700,69	0,00	0,00	0,00	0,00	0,00	2.700,69	0,00
		201400/0	Beni immobili - Cdc 006	53.131,76	0,00	0,00	0,00	0,00	0,00	53.131,76	0,00
		202420/0	Software - Cdc 012	300,00	0,00	0,00	0,00	0,00	0,00	300,00	0,00
		202436/0	Hardware - Cdc 116	7.657,94	0,00	0,00	0,00	0,00	0,00	7.657,94	0,00
		202740/0	Beni immobili - Cdc 072	665.017,16	0,00	0,00	0,00	0,00	0,00	665.017,16	0,00
		202755/0	Acquisizione beni immobili - Servizio qualità degli edifici	3.899,99	0,00	0,00	0,00	0,00	0,00	3.899,99	0,00
		203610/0	Beni immobili - Cdc 073	0,44	0,00	0,00	0,00	0,00	0,00	0,44	0,00
		203635/0	Beni immobili - Cdc 118	92.289,59	0,00	0,00	0,00	0,00	0,00	92.289,59	0,00
		204260/0	Contributi agli investimenti a Amministrazioni Locali - Promozione, progetti e sviluppo sportivo	17.161,36	0,00	0,00	0,00	0,00	0,00	17.161,36	0,00
		205100/0	Beni immobili - manutenzione strade - Cdc 011	36.231,35	0,00	0,00	0,00	0,00	0,00	36.231,35	0,00
		205120/0	Beni immobili - Cdc 097	39.737,24	0,00	5.444,09	0,00	0,00	0,00	34.293,15	0,00
		205490/0	Incarichi professionali per la realizzazione di investimenti - Cdc 107	15.500,00	0,00	0,00	0,00	0,00	0,00	15.500,00	0,00
		205495/0	Incarichi professionali per la realizzazione di investimenti - Cdc 118	3.206,39	0,00	0,00	0,00	0,00	0,00	3.206,39	0,00
		209020/0	Contributi agli investimenti a altre Imprese - Sviluppo economico	74.759,48	0,00	0,00	0,00	0,00	0,00	74.759,48	0,00

ELENCO ANALITICO DELLE RISORSE VINCOLATE NEL RISULTATO DI AMMINISTRAZIONE PRESUNTO

Capitolo di entrata	Descrizione	Capitolo di spesa	Descrizione	Risorse vinc. al 1/1/2023	Entrate vincolate accertate nell'esercizio 2023 (dati presunti)	Impegni presunti eserc. 2023 finanziati da entrate vincolate accertate nell'esercizio o da quote vincolate del risultato di amministrazione (dati presunti)	Fondo plur. vinc. al 31/12/2023 finanziato da entrate vincolate accertate nell'esercizio o da quote vincolate del risultato di amministrazione (dati presunti)	Cancellazione nell'esercizio 2023 di residui attivi vincolati o eliminazione del vincolo su quote del risultato di amm. (+) e cancellazione nell'esercizio 2023 di residui passivi finanziati da risorse vincolate (-) (gest. dei residui): (dati presunti)	Cancellazione nell'esercizio 2023 di impegni finanziati dal fondo pluriennale vincolato dopo l'approvazione del rendiconto dell'esercizio 2022 se non reimpegnati nell'esercizio 2023 (+)	Risorse vincolate nel risultato di amministrazione presunto al 31/12/2023	Risorse vincolate presunte al 31/12/2023 applicate al primo esercizio del bilancio di previsione
				(a)	(b)	(c)	(d)	(e)	(f)	(g)=(a)+(b)-(c)-(d)-(e)+(f)	(i)
		700005/0	Acquisto di servizi per conto di terzi - Cdc 143	46.377,57	0,00	0,00	0,00	0,00	0,00	46.377,57	0,00
		999991/0	Avanzo vincolato corrente	250.000,00	0,00	0,00	0,00	0,00	0,00	250.000,00	0,00
		999991/0	Avanzo vincolato corrente	0,13	0,00	0,00	0,00	0,00	0,00	0,13	0,00
		999992/0	Avanzo vincolato capitale	511.736,74	0,00	0,00	0,00	0,00	0,00	511.736,74	0,00
				7.906,40	0,00	0,00	0,00	0,00	0,00	7.906,40	0,00
	Avanzo libero vincolato dall'ente - Pianificazione Territoriale			1.000.000,00	0,00	1.000.000,00	0,00	0,00	0,00	0,00	0,00
Totale Vincoli formalmente attribuiti dall'ente (h/4)				4.529.875,59	0,00	1.006.944,09	500,00	0,00	0,00	3.522.431,50	1.043,55
Altri vincoli											
207322/0	Sponsorizzazioni da imprese - Biblioteche, musei e archivi			9,44	0,00	0,00	0,00	0,00	0,00	9,44	0,00
		100150/0	Spese per prestazioni di servizi - assistenza alla presidenza del consiglio e gruppi consiliari	6.900,00	0,00	0,00	0,00	0,00	0,00	6.900,00	0,00
		100460/0	Servizi ausiliari - Cdc 054	1.265,32	0,00	0,00	0,00	0,00	0,00	1.265,32	0,00
		104340/0	Manutenzione ordinaria e riparazioni - manutenzione strade - Cdc 011	519.304,68	0,00	0,00	0,00	0,00	0,00	519.304,68	0,00
		104842/0	Prestazioni professionali e specialistiche - Attività estrattive	97,39	0,00	0,00	0,00	0,00	0,00	97,39	0,00
		105360/0	Spese per contratti di servizio pubblico - Rifiuti e bonifiche	10.650,00	0,00	0,00	0,00	0,00	0,00	10.650,00	0,00
		105541/0	Servizi ausiliari - Attività per il risanamento dell'aria e del clima	9.190,10	0,00	0,00	0,00	0,00	0,00	9.190,10	0,00
		105542/0	Manutenzione ordinaria e riparazioni - Attività per il risanamento dell'aria e del clima	1,81	0,00	0,00	0,00	0,00	0,00	1,81	0,00
		105641/0	Trasferimenti correnti a altre Imprese - Tutela e sviluppo fauna	11.126,48	0,00	0,00	0,00	0,00	0,00	11.126,48	0,00

ELENCO ANALITICO DELLE RISORSE VINCOLATE NEL RISULTATO DI AMMINISTRAZIONE PRESUNTO

Capitolo di entrata	Descrizione	Capitolo di spesa	Descrizione	Risorse vinc. al 1/1/2023	Entrate vincolate accertate nell'esercizio 2023 (dati presunti)	Impegni presunti eserc. 2023 finanziati da entrate vincolate accertate nell'esercizio o da quote vincolate del risultato di amministrazione (dati presunti)	Fondo plur. vinc. al 31/12/2023 finanziato da entrate vincolate accertate nell'esercizio o da quote vincolate del risultato di amministrazione (dati presunti)	Cancellazione nell'esercizio 2023 di residui attivi vincolati o eliminazione del vincolo su quote del risultato di amm. (+) e cancellazione nell'esercizio 2023 di residui passivi finanziati da risorse vincolate (-) (gest. dei residui): (dati presunti)	Cancellazione nell'esercizio 2023 di impegni finanziati dal fondo pluriennale vincolato dopo l'approvazione del rendiconto dell'esercizio 2022 se non reimpegnati nell'esercizio 2023 (+)	Risorse vincolate nel risultato di amministrazione presunto al 31/12/2023	Risorse vincolate presunte al 31/12/2023 applicate al primo esercizio del bilancio di previsione
				(a)	(b)	(c)	(d)	(e)	(f)	(g)=(a)+(b)-(c)-(d)-(e)+(f)	(i)
		105660/0	Trasferimenti correnti a Istituzioni Sociali Private - Tutela e sviluppo fauna	5.506,23	0,00	0,00	0,00	0,00	0,00	5.506,23	0,00
		105760/0	Trasferimenti correnti a amministrazioni locali - Cdc 092	435,90	0,00	0,00	0,00	0,00	0,00	435,90	0,00
		105780/0	Altre spese per servizi non sanitari - Cdc 123	2.287,18	0,00	0,00	0,00	0,00	0,00	2.287,18	0,00
		106620/0	Altri beni di consumo - Sviluppo economico	43,80	0,00	0,00	0,00	0,00	0,00	43,80	0,00
		106634/0	Prestazioni professionali e specialistiche - Sviluppo economico	146,46	0,00	0,00	0,00	0,00	0,00	146,46	0,00
		106650/0	Altre spese per servizi non sanitari - Sviluppo economico	22,28	0,00	0,00	0,00	0,00	0,00	22,28	0,00
		107350/0	Altre spese per servizi non sanitari - Scuola e formazione	0,03	0,00	0,00	0,00	0,00	0,00	0,03	0,00
		109140/0	Spese per prestazioni di servizi - Educazione e sistema informativo ambientale	0,01	0,00	0,00	0,00	0,00	0,00	0,01	0,00
Totale Altri vincoli (h/5)				566.987,11	0,00	0,00	0,00	0,00	0,00	566.987,11	0,00
Totale risorse vincolate (l=l/1+l/2+l/3+l/4+l/5)				65.293.885,47	160.226.196,08	143.084.764,56	27.328.323,23	0,00	0,00	55.106.993,76	14.678.054,40
Totale quote accantonate riguardanti le risorse vincolate da legge (i/1)										15.042.280,01	
Totale quote accantonate riguardanti le risorse vincolate da trasferimenti (i/2)										0,00	
Totale quote accantonate riguardanti le risorse vincolate da finanziamenti (i/3)										0,00	
Totale quote accantonate riguardanti le risorse vincolate dall'ente (i/4)										0,00	
Totale quote accantonate riguardanti le risorse vincolate da altro (i/5)										0,00	

Totale quote accantonate riguardanti le risorse vincolate (i=i/1+i/2+i/3+i/4+i/5)	15.042.280,01
Totale risorse vincolate da legge al netto di quelle che sono state oggetto di accantonamenti (l/1=h/1-i/1)	3.304.302,91
Totale risorse vincolate da trasferimenti al netto di quelle che sono state oggetto di accantonamenti (l/2=h/2-i/2)	30.138.818,07
Totale risorse vincolate da finanziamenti al netto di quelle che sono state oggetto di accantonamenti (l/3=h/3-i/3)	2.532.174,16
Totale risorse vincolate dall'Ente al netto di quelle che sono state oggetto di accantonamenti (l/4=h/4-i/4)	3.522.431,50
Totale risorse vincolate da altro al netto di quelle che sono state oggetto di accantonamenti (l/5=h/5-i/5)	566.987,11
Totale risorse vincolate al netto di quelle che sono state oggetto di accantonamenti (l=h-i)	40.064.713,75

TABELLA 14 -

ELENCO ANALITICO DELLE RISORSE DESTINATE AGLI INVESTIMENTI NEL RISULTATO DI AMMINISTRAZIONE PRESUNTO

Capitolo di entrata	Descrizione	Capitolo di spesa	Descrizione	Risorse destinate agli investim. al 1/1/2023	Entrate destinate agli investimenti accertate nell'esercizio 2023 (dato presunto)	Impegni 2023 finanziati da entrate destinate accertate nell'esercizio o da quote destinate del risultato di amministrazione (dati presunti)	Fondo plur. vinc. al 31/12/2023 finanziato da entrate destinate accertate nell'esercizio o da quote destinate del risultato di amministrazione	Canc. di res. attivi costituiti da risorse dest. agli invest. o elimin. della destinazione su quote del ris. di amm. (+) e canc. di residui passivi finanz. da risorse dest. agli invest. (-) (gest. dei res.)	Risorse destinate agli investim. nel risultato di amministrazione presunto al 31/12/2023	Risorse destinate agli investimenti nel risultato presunto al 31/12/2023 applicate al primo esercizio del bilancio di previsione
				(a)	(b)	(c)	(d)	(e)	(f)=(a)+(b)-(c)-(d)-(e)	(g)
400230/0	Alienazione di mezzi di trasporto ad uso civile, di sicurezza e ordine pubblico - Cdc 011			460,83	0,00	460,83	0,00	0,00	0,00	0,00
400250/0	Alienazione di beni immobili - Cdc 006			2.601,00	0,00	2.601,00	0,00	0,00	0,00	0,00
400250/0	Alienazione di beni immobili - Cdc 006			99.244,96	0,00	99.244,96	0,00	0,00	0,00	0,00
400250/0	Alienazione di beni immobili - Cdc 006			113.188,75	0,00	113.188,75	0,00	0,00	0,00	0,00
400250/0	Alienazione di beni immobili - Cdc 006			182.065,82	863.769,05	1.045.834,87	0,00	0,00	0,00	0,00
400250/0	Alienazione di beni immobili - Cdc 006			39.807,54	0,00	39.807,54	0,00	0,00	0,00	0,00
400250/0	Alienazione di beni immobili - Cdc 006			54.555,02	0,00	4.555,02	50.000,00	0,00	0,00	0,00
400250/0	Alienazione di beni immobili - Cdc 006			2.212,10	0,00	2.212,10	0,00	0,00	0,00	0,00
400250/0	Alienazione di beni immobili - Cdc 006			0,00	0,00	0,00	0,00	0,00	0,00	0,00
400251/0	Alienazioni di partecipazioni - Partecipazioni in Società e altri Enti			12.765,24	0,00	12.765,24	0,00	0,00	0,00	0,00
400252/0	Alienazione di mezzi di trasporto ad uso civile, di sicurezza e ordine pubblico - Cdc 008			0,00	82.160,00	82.160,00	0,00	0,00	0,00	0,00
400253/0	Alienazione di terreni - Cdc 006	200605/0	Mezzi di trasporto stradali ad uso civile - Cdc 008	0,00	0,00	0,00	0,00	0,00	0,00	0,00
400253/0	Alienazione di terreni - Cdc 006	201400/0	Beni immobili - Cdc 006	0,00	0,00	0,00	0,00	0,00	0,00	0,00
400253/0	Alienazione di terreni - Cdc 006	202421/0	Hardware - Cdc 012	0,00	0,00	0,00	0,00	0,00	0,00	0,00
400253/0	Alienazione di terreni - Cdc 006	202751/0	PNRR_M4C1 INV 3.3_2022EDSCOMS12_C38B2000024000_1_DM 13/2021_Beni immobili - Cdc 072	0,00	0,00	0,00	0,00	0,00	0,00	0,00
400253/0	Alienazione di terreni - Cdc 006	202754/0	PNRR_M4C1 INV 3.3_2021EDSCONC05_C63H1900018000_2_DM 71/2021_Beni immobili - Cdc 072	0,00	0,00	0,00	0,00	0,00	0,00	0,00
400253/0	Alienazione di terreni - Cdc 006	202772/0	PNRR_M4C1 INV 3.3_2021EDSCOMS19_C43F20000000001_DM 13/2021_Beni immobili - Cdc 072	0,00	0,00	0,00	0,00	0,00	0,00	0,00
400253/0	Alienazione di terreni - Cdc 006	205100/1	Beni immobili - Cdc 011	0,00	0,00	0,00	0,00	0,00	0,00	0,00

ELENCO ANALITICO DELLE RISORSE DESTINATE AGLI INVESTIMENTI NEL RISULTATO DI AMMINISTRAZIONE PRESUNTO

Capitolo di entrata	Descrizione	Capitolo di spesa	Descrizione	Risorse destinate agli investim. al 1/1/2023	Entrate destinate agli investimenti accertate nell'esercizio 2023 (dato presunto)	Impegni 2023 finanziati da entrate destinate accertate nell'esercizio o da quote destinate del risultato di amministrazione (dati presunti)	Fondo plur. vinc. al 31/12/2023 finanziato da entrate destinate accertate nell'esercizio o da quote destinate del risultato di amministrazione	Canc. di res. attivi costituiti da risorse dest. agli invest. o elimin. della destinazione su quote del ris. di amm. (+) e canc. di residui passivi finanz. da risorse dest. agli invest. (-) (gest. dei res.)	Risorse destinate agli investim. nel risultato di amministrazione presunto al 31/12/2023	Risorse destinate agli investimenti nel risultato presunto al 31/12/2023 applicate al primo esercizio del bilancio di previsione
				(a)	(b)	(c)	(d)	(e)	(f)=(a)+(b)-(c)-(d)-(e)	(g)
400253/0	Alienazione di terreni - Cdc 006	205100/5	Beni immobili - area C - Cdc 011	0,00	0,00	0,00	0,00	0,00	0,00	0,00
400253/0	Alienazione di terreni - Cdc 006	205160/0	Attrezzature scientifiche e sanitarie e apparati per le telecomunicazioni - Cdc 011	0,00	0,00	0,00	0,00	0,00	0,00	0,00
400253/0	Alienazione di terreni - Cdc 006	205180/0	Attrezzature scientifiche e sanitarie e apparati per le telecomunicazioni - Cdc 097	0,00	0,00	0,00	0,00	0,00	0,00	0,00
400253/0	Alienazione di terreni - Cdc 006	205230/0	Contributi agli investimenti a amministrazioni locali - Cdc 068	0,00	0,00	0,00	0,00	0,00	0,00	0,00
400253/0	Alienazione di terreni - Cdc 006	205460/0	Incarichi professionali per la realizzazione di investimenti - Cdc 068	0,00	0,00	0,00	0,00	0,00	0,00	0,00
400253/0	Alienazione di terreni - Cdc 006	205470/0	Beni immobili - pianificazione mobilità e commercio - Cdc 068	0,00	0,00	0,00	0,00	0,00	0,00	0,00
400253/0	Alienazione di terreni - Cdc 006	207222/0	Contributi agli investimenti a amministrazioni locali - Cdc 092	0,00	0,00	0,00	0,00	0,00	0,00	0,00
400253/0	Alienazione di terreni - Cdc 006	208922/0	Altri beni materiali - cdc 111	0,00	0,00	0,00	0,00	0,00	0,00	0,00
400253/0	Alienazione di terreni - Cdc 006	300100/0	Acquisizioni di partecipazioni e conferimenti di capitale in altre imprese partecipate - Cdc 129	0,00	0,00	0,00	0,00	0,00	0,00	0,00
400253/0	Alienazione di terreni - Cdc 006	300101/0	Acquisizioni di partecipazioni e conferimenti di capitale in Istituzioni Sociali private - Cdc 129	0,00	0,00	0,00	0,00	0,00	0,00	0,00
400260/0	Alienazione di diritti reali - Cdc 006			18.567,39	20.665,50	39.232,89	0,00	0,00	0,00	0,00
400260/0	Alienazione di diritti reali - Cdc 006			635,45	0,00	635,45	0,00	0,00	0,00	0,00
400460/0	Contributi agli investimenti da amministrazioni centrali - Cdc 072			3.154,51	0,00	3.154,51	0,00	0,00	0,00	0,00
400460/0	Contributi agli investimenti da amministrazioni centrali - Cdc 072			6.247,47	0,00	6.247,47	0,00	0,00	0,00	0,00
401595/0	Contributi agli investimenti da amministrazioni locali - Cdc 072			5.826,41	0,00	5.826,41	0,00	0,00	0,00	0,00
401595/0	Contributi agli investimenti da amministrazioni locali - Cdc 072			0,00	0,00	0,00	0,00	0,00	0,00	0,00
401665/0	Contributi agli investimenti da amministrazioni locali - Cdc 011			0,00	0,00	0,00	0,00	0,00	0,00	0,00
401665/0	Contributi agli investimenti da amministrazioni locali - Cdc 011			5.349,03	0,00	5.349,03	0,00	0,00	0,00	0,00

ELENCO ANALITICO DELLE RISORSE DESTINATE AGLI INVESTIMENTI NEL RISULTATO DI AMMINISTRAZIONE PRESUNTO

Capitolo di entrata	Descrizione	Capitolo di spesa	Descrizione	Risorse destinate agli investim. al 1/1/2023	Entrate destinate agli investimenti accertate nell'esercizio 2023 (dato presunto)	Impegni 2023 finanziati da entrate destinate accertate nell'esercizio o da quote destinate del risultato di amministrazione (dati presunti)	Fondo plur. vinc. al 31/12/2023 finanziato da entrate destinate accertate nell'esercizio o da quote destinate del risultato di amministrazione	Canc. di res. attivi costituiti da risorse dest. agli invest. o elimin. della destinazione su quote del ris. di amm. (+) e canc. di residui passivi finanz. da risorse dest. agli invest. (-) (gest. dei res.)	Risorse destinate agli investim. nel risultato di amministrazione presunto al 31/12/2023	Risorse destinate agli investimenti nel risultato presunto al 31/12/2023 applicate al primo esercizio del bilancio di previsione
				(a)	(b)	(c)	(d)	(e)	(f)=(a)+(b)-(c)-(d)-(e)	(g)
401665/0	Contributi agli investimenti da amministrazioni locali - Cdc 011			21.314,95	0,00	21.314,95	0,00	0,00	0,00	0,00
		200600/0	Mobili e arredi - Cdc 008	278,77	0,00	278,77	0,00	0,00	0,00	0,00
		200600/0	Mobili e arredi - Cdc 008	0,00	0,00	0,00	0,00	0,00	0,00	0,00
		200601/0	Mobili e arredi - Cdc 105	0,00	0,00	0,00	0,00	0,00	0,00	0,00
		200602/0	Hardware - Cdc 008	0,00	0,00	0,00	0,00	0,00	0,00	0,00
		201330/0	Beni immobili - Cdc 073	0,02	0,00	0,02	0,00	0,00	0,00	0,00
		201330/0	Beni immobili - Cdc 073	2,44	0,00	2,44	0,00	0,00	0,00	0,00
		201330/0	Beni immobili - Cdc 073	2,65	0,00	2,65	0,00	0,00	0,00	0,00
		201330/0	Beni immobili - Cdc 073	32,40	0,00	32,40	0,00	0,00	0,00	0,00
		201330/0	Beni immobili - Cdc 073	119,63	0,00	119,63	0,00	0,00	0,00	0,00
		201330/0	Beni immobili - Cdc 073	227,87	0,00	227,87	0,00	0,00	0,00	0,00
		201330/0	Beni immobili - Cdc 073	286,07	0,00	286,07	0,00	0,00	0,00	0,00
		201330/0	Beni immobili - Cdc 073	1.488,74	0,00	1.488,74	0,00	0,00	0,00	0,00
		201330/0	Beni immobili - Cdc 073	0,03	0,00	0,03	0,00	0,00	0,00	0,00
		201330/0	Beni immobili - Cdc 073	0,03	0,00	0,03	0,00	0,00	0,00	0,00
		201330/0	Beni immobili - Cdc 073	0,01	0,00	0,01	0,00	0,00	0,00	0,00
		201330/0	Beni immobili - Cdc 073	0,02	0,00	0,02	0,00	0,00	0,00	0,00
		201400/0	Beni immobili - Cdc 006	0,00	0,00	0,00	0,00	0,00	0,00	0,00
		201400/0	Beni immobili - Cdc 006	0,30	0,00	0,30	0,00	0,00	0,00	0,00
		201470/0	Contributi agli investimenti a Amministrazioni Locali - Pianificazione paesistica	0,00	0,00	0,00	0,00	0,00	0,00	0,00
		202420/0	Software - Cdc 012	0,00	0,00	0,00	0,00	0,00	0,00	0,00

ELENCO ANALITICO DELLE RISORSE DESTINATE AGLI INVESTIMENTI NEL RISULTATO DI AMMINISTRAZIONE PRESUNTO

Capitolo di entrata	Descrizione	Capitolo di spesa	Descrizione	Risorse destinate agli investim. al 1/1/2023	Entrate destinate agli investimenti accertate nell'esercizio 2023 (dato presunto)	Impegni 2023 finanziati da entrate destinate accertate nell'esercizio o da quote destinate del risultato di amministrazione (dati presunti)	Fondo plur. vinc. al 31/12/2023 finanziato da entrate destinate accertate nell'esercizio o da quote destinate del risultato di amministrazione	Canc. di res. attivi costituiti da risorse dest. agli invest. o elimin. della destinazione su quote del ris. di amm. (+) e canc. di residui passivi finanz. da risorse dest. agli invest. (-) (gest. dei res.)	Risorse destinate agli investim. nel risultato di amministrazione presunto al 31/12/2023	Risorse destinate agli investimenti nel risultato presunto al 31/12/2023 applicate al primo esercizio del bilancio di previsione
				(a)	(b)	(c)	(d)	(e)	(f)=(a)+(b)-(c)-(d)-(e)	(g)
		202420/0	Software - Cdc 012	603,90	0,00	603,90	0,00	0,00	0,00	0,00
		202420/0	Software - Cdc 012	1.009,11	0,00	1.009,11	0,00	0,00	0,00	0,00
		202420/0	Software - Cdc 012	40.699,70	0,00	40.699,70	0,00	0,00	0,00	0,00
		202436/0	Hardware - Cdc 116	2.332,64	0,00	2.332,64	0,00	0,00	0,00	0,00
		202710/0	Mobili e arredi - Cdc 072	8,52	0,00	8,52	0,00	0,00	0,00	0,00
		202710/0	Mobili e arredi - Cdc 072	6,32	0,00	6,32	0,00	0,00	0,00	0,00
		202710/0	Mobili e arredi - Cdc 072	12,06	0,00	12,06	0,00	0,00	0,00	0,00
		202710/0	Mobili e arredi - Cdc 072	9,33	0,00	9,33	0,00	0,00	0,00	0,00
		202710/0	Mobili e arredi - Cdc 072	2,76	0,00	2,76	0,00	0,00	0,00	0,00
		202710/0	Mobili e arredi - Cdc 072	30,50	0,00	30,50	0,00	0,00	0,00	0,00
		202722/0	Incarichi professionali per la realizzazione di investimenti - Cdc 073	3.162,28	0,00	3.162,28	0,00	0,00	0,00	0,00
		202735/0	Acquisizione beni immobili - servizio qualità degli edifici	0,01	0,00	0,01	0,00	0,00	0,00	0,00
		202735/0	Acquisizione beni immobili - servizio qualità degli edifici	3.971,88	0,00	3.971,88	0,00	0,00	0,00	0,00
		202740/0	Beni immobili - Cdc 072	11,81	0,00	11,81	0,00	0,00	0,00	0,00
		202740/0	Beni immobili - Cdc 072	15,92	0,00	15,92	0,00	0,00	0,00	0,00
		202740/0	Beni immobili - Cdc 072	46,76	0,00	46,76	0,00	0,00	0,00	0,00
		202740/0	Beni immobili - Cdc 072	73,26	0,00	73,26	0,00	0,00	0,00	0,00
		202740/0	Beni immobili - Cdc 072	75,78	0,00	75,78	0,00	0,00	0,00	0,00
		202740/0	Beni immobili - Cdc 072	6,01	0,00	6,01	0,00	0,00	0,00	0,00
		202740/0	Beni immobili - Cdc 072	5,53	0,00	5,53	0,00	0,00	0,00	0,00
		202740/0	Beni immobili - Cdc 072	3,17	0,00	3,17	0,00	0,00	0,00	0,00
		202740/0	Beni immobili - Cdc 072	1,34	0,00	1,34	0,00	0,00	0,00	0,00

ELENCO ANALITICO DELLE RISORSE DESTINATE AGLI INVESTIMENTI NEL RISULTATO DI AMMINISTRAZIONE PRESUNTO

Capitolo di entrata	Descrizione	Capitolo di spesa	Descrizione	Risorse destinate agli investim. al 1/1/2023	Entrate destinate agli investimenti accertate nell'esercizio 2023 (dato presunto)	Impegni 2023 finanziati da entrate destinate accertate nell'esercizio o da quote destinate del risultato di amministrazione (dati presunti)	Fondo plur. vinc. al 31/12/2023 finanziato da entrate destinate accertate nell'esercizio o da quote destinate del risultato di amministrazione	Canc. di res. attivi costituiti da risorse dest. agli invest. o elimin. della destinazione su quote del ris. di amm. (+) e canc. di residui passivi finanz. da risorse dest. agli invest. (-) (gest. dei res.)	Risorse destinate agli investim. nel risultato di amministrazione presunto al 31/12/2023	Risorse destinate agli investimenti nel risultato presunto al 31/12/2023 applicate al primo esercizio del bilancio di previsione
				(a)	(b)	(c)	(d)	(e)	(f)=(a)+(b)-(c)-(d)-(e)	(g)
		202740/0	Beni immobili - Cdc 072	0,52	0,00	0,52	0,00	0,00	0,00	0,00
		202740/0	Beni immobili - Cdc 072	0,42	0,00	0,42	0,00	0,00	0,00	0,00
		202740/0	Beni immobili - Cdc 072	0,02	0,00	0,02	0,00	0,00	0,00	0,00
		202740/0	Beni immobili - Cdc 072	0,01	0,00	0,01	0,00	0,00	0,00	0,00
		202740/0	Beni immobili - Cdc 072	0,00	0,00	0,00	0,00	0,00	0,00	0,00
		202740/0	Beni immobili - Cdc 072	0,00	0,00	0,00	0,00	0,00	0,00	0,00
		202740/0	Beni immobili - Cdc 072	78,80	0,00	78,80	0,00	0,00	0,00	0,00
		202740/0	Beni immobili - Cdc 072	32.395,07	0,00	32.395,07	0,00	0,00	0,00	0,00
		202740/0	Beni immobili - Cdc 072	28.647,89	0,00	28.647,89	0,00	0,00	0,00	0,00
		202740/0	Beni immobili - Cdc 072	15.657,82	0,00	15.657,82	0,00	0,00	0,00	0,00
		202740/0	Beni immobili - Cdc 072	8.705,41	0,00	8.705,41	0,00	0,00	0,00	0,00
		202740/0	Beni immobili - Cdc 072	153,49	0,00	153,49	0,00	0,00	0,00	0,00
		202740/0	Beni immobili - Cdc 072	179,70	0,00	179,70	0,00	0,00	0,00	0,00
		202740/0	Beni immobili - Cdc 072	212,45	0,00	212,45	0,00	0,00	0,00	0,00
		202740/0	Beni immobili - Cdc 072	260,00	0,00	260,00	0,00	0,00	0,00	0,00
		202740/0	Beni immobili - Cdc 072	263,69	0,00	263,69	0,00	0,00	0,00	0,00
		202740/0	Beni immobili - Cdc 072	309,67	0,00	309,67	0,00	0,00	0,00	0,00
		202740/0	Beni immobili - Cdc 072	311,58	0,00	311,58	0,00	0,00	0,00	0,00
		202740/0	Beni immobili - Cdc 072	337,97	0,00	337,97	0,00	0,00	0,00	0,00
		202740/0	Beni immobili - Cdc 072	342,70	0,00	342,70	0,00	0,00	0,00	0,00
		202740/0	Beni immobili - Cdc 072	1.000,00	0,00	1.000,00	0,00	0,00	0,00	0,00
		202740/0	Beni immobili - Cdc 072	1.020,26	0,00	1.020,26	0,00	0,00	0,00	0,00
		202740/0	Beni immobili - Cdc 072	1.128,36	0,00	1.128,36	0,00	0,00	0,00	0,00

ELENCO ANALITICO DELLE RISORSE DESTINATE AGLI INVESTIMENTI NEL RISULTATO DI AMMINISTRAZIONE PRESUNTO

Capitolo di entrata	Descrizione	Capitolo di spesa	Descrizione	Risorse destinate agli investim. al 1/1/2023	Entrate destinate agli investimenti accertate nell'esercizio 2023 (dato presunto)	Impegni 2023 finanziati da entrate destinate accertate nell'esercizio o da quote destinate del risultato di amministrazione (dati presunti)	Fondo plur. vinc. al 31/12/2023 finanziato da entrate destinate accertate nell'esercizio o da quote destinate del risultato di amministrazione	Canc. di res. attivi costituiti da risorse dest. agli invest. o elimin. della destinazione su quote del ris. di amm. (+) e canc. di residui passivi finanz. da risorse dest. agli invest. (-) (gest. dei res.)	Risorse destinate agli investim. nel risultato di amministrazione presunto al 31/12/2023	Risorse destinate agli investimenti nel risultato presunto al 31/12/2023 applicate al primo esercizio del bilancio di previsione
				(a)	(b)	(c)	(d)	(e)	(f)=(a)+(b)-(c)-(d)-(e)	(g)
		202740/0	Beni immobili - Cdc 072	1.167,18	0,00	1.167,18	0,00	0,00	0,00	0,00
		202740/0	Beni immobili - Cdc 072	1.921,35	0,00	1.921,35	0,00	0,00	0,00	0,00
		202740/0	Beni immobili - Cdc 072	2.093,30	0,00	2.093,30	0,00	0,00	0,00	0,00
		202740/0	Beni immobili - Cdc 072	2.099,62	0,00	2.099,62	0,00	0,00	0,00	0,00
		202741/0	Beni immobili - Cdc 072	15,85	0,00	15,85	0,00	0,00	0,00	0,00
		202741/0	Beni immobili - Cdc 072	0,01	0,00	0,01	0,00	0,00	0,00	0,00
		203635/0	Beni immobili - Cdc 118	827,08	0,00	827,08	0,00	0,00	0,00	0,00
		203635/0	Beni immobili - Cdc 118	0,00	0,00	0,00	0,00	0,00	0,00	0,00
		203635/0	Beni immobili - Cdc 118	3.909,00	0,00	3.909,00	0,00	0,00	0,00	0,00
		205100/0	Beni immobili - manutenzione strade - Cdc 011	3,33	0,00	3,33	0,00	0,00	0,00	0,00
		205100/0	Beni immobili - manutenzione strade - Cdc 011	4,55	0,00	4,55	0,00	0,00	0,00	0,00
		205100/0	Beni immobili - manutenzione strade - Cdc 011	5,60	0,00	5,60	0,00	0,00	0,00	0,00
		205100/0	Beni immobili - manutenzione strade - Cdc 011	8,62	0,00	8,62	0,00	0,00	0,00	0,00
		205100/0	Beni immobili - manutenzione strade - Cdc 011	8,84	0,00	8,84	0,00	0,00	0,00	0,00
		205100/0	Beni immobili - manutenzione strade - Cdc 011	11,80	0,00	11,80	0,00	0,00	0,00	0,00
		205100/0	Beni immobili - manutenzione strade - Cdc 011	14,44	0,00	14,44	0,00	0,00	0,00	0,00
		205100/0	Beni immobili - manutenzione strade - Cdc 011	15,16	0,00	15,16	0,00	0,00	0,00	0,00
		205100/0	Beni immobili - manutenzione strade - Cdc 011	22,91	0,00	22,91	0,00	0,00	0,00	0,00
		205100/0	Beni immobili - manutenzione strade - Cdc 011	23,24	0,00	23,24	0,00	0,00	0,00	0,00
		205100/0	Beni immobili - manutenzione strade - Cdc 011	32,44	0,00	32,44	0,00	0,00	0,00	0,00

ELENCO ANALITICO DELLE RISORSE DESTINATE AGLI INVESTIMENTI NEL RISULTATO DI AMMINISTRAZIONE PRESUNTO

Capitolo di entrata	Descrizione	Capitolo di spesa	Descrizione	Risorse destinate agli investim. al 1/1/2023	Entrate destinate agli investimenti accertate nell'esercizio 2023 (dato presunto)	Impegni 2023 finanziati da entrate destinate accertate nell'esercizio o da quote destinate del risultato di amministrazione (dati presunti)	Fondo plur. vinc. al 31/12/2023 finanziato da entrate destinate accertate nell'esercizio o da quote destinate del risultato di amministrazione	Canc. di res. attivi costituiti da risorse dest. agli invest. o elimin. della destinazione su quote del ris. di amm. (+) e canc. di residui passivi finanz. da risorse dest. agli invest. (-) (gest. dei res.)	Risorse destinate agli investim. nel risultato di amministrazione presunto al 31/12/2023	Risorse destinate agli investimenti nel risultato presunto al 31/12/2023 applicate al primo esercizio del bilancio di previsione
				(a)	(b)	(c)	(d)	(e)	(f)=(a)+(b)-(c)-(d)-(e)	(g)
		205100/0	Beni immobili - manutenzione strade - Cdc 011	33,58	0,00	33,58	0,00	0,00	0,00	0,00
		205100/0	Beni immobili - manutenzione strade - Cdc 011	41,97	0,00	41,97	0,00	0,00	0,00	0,00
		205100/0	Beni immobili - manutenzione strade - Cdc 011	43,01	0,00	43,01	0,00	0,00	0,00	0,00
		205100/0	Beni immobili - manutenzione strade - Cdc 011	62,39	0,00	62,39	0,00	0,00	0,00	0,00
		205100/0	Beni immobili - manutenzione strade - Cdc 011	62,62	0,00	62,62	0,00	0,00	0,00	0,00
		205100/0	Beni immobili - manutenzione strade - Cdc 011	70,53	0,00	70,53	0,00	0,00	0,00	0,00
		205100/0	Beni immobili - manutenzione strade - Cdc 011	71,93	0,00	71,93	0,00	0,00	0,00	0,00
		205100/0	Beni immobili - manutenzione strade - Cdc 011	95,55	0,00	95,55	0,00	0,00	0,00	0,00
		205100/0	Beni immobili - manutenzione strade - Cdc 011	114,73	0,00	114,73	0,00	0,00	0,00	0,00
		205100/0	Beni immobili - manutenzione strade - Cdc 011	135,39	0,00	135,39	0,00	0,00	0,00	0,00
		205100/0	Beni immobili - manutenzione strade - Cdc 011	314,11	0,00	314,11	0,00	0,00	0,00	0,00
		205100/0	Beni immobili - manutenzione strade - Cdc 011	360,00	0,00	360,00	0,00	0,00	0,00	0,00
		205100/0	Beni immobili - manutenzione strade - Cdc 011	360,00	0,00	360,00	0,00	0,00	0,00	0,00
		205100/0	Beni immobili - manutenzione strade - Cdc 011	424,58	0,00	424,58	0,00	0,00	0,00	0,00
		205100/0	Beni immobili - manutenzione strade - Cdc 011	500,00	0,00	500,00	0,00	0,00	0,00	0,00
		205100/0	Beni immobili - manutenzione strade - Cdc 011	574,32	0,00	574,32	0,00	0,00	0,00	0,00
		205100/0	Beni immobili - manutenzione strade - Cdc 011	1.016,99	0,00	1.016,99	0,00	0,00	0,00	0,00

ELENCO ANALITICO DELLE RISORSE DESTINATE AGLI INVESTIMENTI NEL RISULTATO DI AMMINISTRAZIONE PRESUNTO

Capitolo di entrata	Descrizione	Capitolo di spesa	Descrizione	Risorse destinate agli investim. al 1/1/2023	Entrate destinate agli investimenti accertate nell'esercizio 2023 (dato presunto)	Impegni 2023 finanziati da entrate destinate accertate nell'esercizio o da quote destinate del risultato di amministrazione (dati presunti)	Fondo plur. vinc. al 31/12/2023 finanziato da entrate destinate accertate nell'esercizio o da quote destinate del risultato di amministrazione	Canc. di res. attivi costituiti da risorse dest. agli invest. o elimin. della destinazione su quote del ris. di amm. (+) e canc. di residui passivi finanz. da risorse dest. agli invest. (-) (gest. dei res.)	Risorse destinate agli investim. nel risultato di amministrazione presunto al 31/12/2023	Risorse destinate agli investimenti nel risultato presunto al 31/12/2023 applicate al primo esercizio del bilancio di previsione
				(a)	(b)	(c)	(d)	(e)	(f)=(a)+(b)-(c)-(d)-(e)	(g)
		205100/0	Beni immobili - manutenzione strade - Cdc 011	6.522,70	0,00	6.522,70	0,00	0,00	0,00	0,00
		205100/0	Beni immobili - manutenzione strade - Cdc 011	6.838,83	0,00	6.838,83	0,00	0,00	0,00	0,00
		205100/0	Beni immobili - manutenzione strade - Cdc 011	0,00	0,00	0,00	0,00	0,00	0,00	0,00
		205100/0	Beni immobili - manutenzione strade - Cdc 011	0,01	0,00	0,01	0,00	0,00	0,00	0,00
		205100/0	Beni immobili - manutenzione strade - Cdc 011	0,01	0,00	0,01	0,00	0,00	0,00	0,00
		205100/0	Beni immobili - manutenzione strade - Cdc 011	0,18	0,00	0,18	0,00	0,00	0,00	0,00
		205100/0	Beni immobili - manutenzione strade - Cdc 011	0,20	0,00	0,20	0,00	0,00	0,00	0,00
		205100/0	Beni immobili - manutenzione strade - Cdc 011	0,26	0,00	0,26	0,00	0,00	0,00	0,00
		205100/0	Beni immobili - manutenzione strade - Cdc 011	0,35	0,00	0,35	0,00	0,00	0,00	0,00
		205100/0	Beni immobili - manutenzione strade - Cdc 011	0,36	0,00	0,36	0,00	0,00	0,00	0,00
		205100/0	Beni immobili - manutenzione strade - Cdc 011	0,40	0,00	0,40	0,00	0,00	0,00	0,00
		205100/0	Beni immobili - manutenzione strade - Cdc 011	1,33	0,00	1,33	0,00	0,00	0,00	0,00
		205100/0	Beni immobili - manutenzione strade - Cdc 011	1,54	0,00	1,54	0,00	0,00	0,00	0,00
		205100/0	Beni immobili - manutenzione strade - Cdc 011	1,78	0,00	1,78	0,00	0,00	0,00	0,00
		205100/0	Beni immobili - manutenzione strade - Cdc 011	2,10	0,00	2,10	0,00	0,00	0,00	0,00
		205120/0	Beni immobili - Cdc 097	0,01	0,00	0,01	0,00	0,00	0,00	0,00
		205120/0	Beni immobili - Cdc 097	0,00	0,00	0,00	0,00	0,00	0,00	0,00
		205120/0	Beni immobili - Cdc 097	0,02	0,00	0,02	0,00	0,00	0,00	0,00

ELENCO ANALITICO DELLE RISORSE DESTINATE AGLI INVESTIMENTI NEL RISULTATO DI AMMINISTRAZIONE PRESUNTO

Capitolo di entrata	Descrizione	Capitolo di spesa	Descrizione	Risorse destinate agli investim. al 1/1/2023	Entrate destinate agli investimenti accertate nell'esercizio 2023 (dato presunto)	Impegni 2023 finanziati da entrate destinate accertate nell'esercizio o da quote destinate del risultato di amministrazione (dati presunti)	Fondo plur. vinc. al 31/12/2023 finanziato da entrate destinate accertate nell'esercizio o da quote destinate del risultato di amministrazione	Canc. di res. attivi costituiti da risorse dest. agli invest. o elimin. della destinazione su quote del ris. di amm. (+) e canc. di residui passivi finanz. da risorse dest. agli invest. (-) (gest. dei res.)	Risorse destinate agli investim. nel risultato di amministrazione presunto al 31/12/2023	Risorse destinate agli investimenti nel risultato presunto al 31/12/2023 applicate al primo esercizio del bilancio di previsione
				(a)	(b)	(c)	(d)	(e)	(f)=(a)+(b)-(c)-(d)-(e)	(g)
		205120/0	Beni immobili - Cdc 097	101,25	0,00	101,25	0,00	0,00	0,00	0,00
		205120/0	Beni immobili - Cdc 097	343,85	0,00	343,85	0,00	0,00	0,00	0,00
		205160/0	Attrezzature scientifiche e sanitarie e apparati per le telecomunicazioni - Cdc 011	12,30	0,00	12,30	0,00	0,00	0,00	0,00
		205160/0	Attrezzature scientifiche e sanitarie e apparati per le telecomunicazioni - Cdc 011	12,42	0,00	12,42	0,00	0,00	0,00	0,00
		205170/0	Contributi agli investimenti a amministrazioni locali - Cdc 011	8.228,45	0,00	8.228,45	0,00	0,00	0,00	0,00
		205201/0	Beni immobili - Cdc 097	0,04	0,00	0,04	0,00	0,00	0,00	0,00
		205495/0	Incarichi professionali per la realizzazione di investimenti - Cdc 118	20,00	0,00	20,00	0,00	0,00	0,00	0,00
		205495/0	Incarichi professionali per la realizzazione di investimenti - Cdc 118	4,09	0,00	4,09	0,00	0,00	0,00	0,00
		205495/0	Incarichi professionali per la realizzazione di investimenti - Cdc 118	9.983,02	0,00	9.983,02	0,00	0,00	0,00	0,00
		206473/0	Incarichi professionali per la realizzazione di investimenti - Cdc 096	305,76	0,00	305,76	0,00	0,00	0,00	0,00
		207020/0	Incarichi professionali per la realizzazione di investimenti - Attività per il risanamento dell'aria e del clima	0,00	0,00	0,00	0,00	0,00	0,00	0,00
		207200/0	Beni immobili - Aree protette e forestazione	101,88	0,00	101,88	0,00	0,00	0,00	0,00
		208001/0	Beni immobili - Cdc 073	3,36	0,00	3,36	0,00	0,00	0,00	0,00
		208001/0	Beni immobili - Cdc 073	18,76	0,00	18,76	0,00	0,00	0,00	0,00
		209020/0	Contributi agli investimenti a altre Imprese - Sviluppo economico	0,00	0,00	0,00	0,00	0,00	0,00	0,00
		209020/0	Contributi agli investimenti a altre Imprese - Sviluppo economico	0,00	0,00	0,00	0,00	0,00	0,00	0,00
		700005/0	Acquisto di servizi per conto di terzi - Cdc 143	145.000,00	0,00	145.000,00	0,00	0,00	0,00	0,00
		999993/0	Avanzo destinato agli investimenti	0,00	0,00	0,00	0,00	0,00	0,00	0,00

ELENCO ANALITICO DELLE RISORSE DESTINATE AGLI INVESTIMENTI NEL RISULTATO DI AMMINISTRAZIONE PRESUNTO

Capitolo di entrata	Descrizione	Capitolo di spesa	Descrizione	Risorse destinate agli investim. al 1/1/2023	Entrate destinate agli investimenti accertate nell'esercizio 2023 (dato presunto)	Impegni 2023 finanziati da entrate destinate accertate nell'esercizio o da quote destinate del risultato di amministrazione (dati presunti)	Fondo plur. vinc. al 31/12/2023 finanziato da entrate destinate accertate nell'esercizio o da quote destinate del risultato di amministrazione	Canc. di res. attivi costituiti da risorse dest. agli invest. o elimin. della destinazione su quote del ris. di amm. (+) e canc. di residui passivi finanz. da risorse dest. agli invest. (-) (gest. dei res.)	Risorse destinate agli investim. nel risultato di amministrazione presunto al 31/12/2023	Risorse destinate agli investimenti nel risultato presunto al 31/12/2023 applicate al primo esercizio del bilancio di previsione
				(a)	(b)	(c)	(d)	(e)	(f)=(a)+(b)-(c)-(d)-(e)	(g)
		999993/0	Avanzo destinato agli investimenti	68.218,36	0,00	68.218,36	0,00	0,00	0,00	0,00
		999993/0	Avanzo destinato agli investimenti	1.519.133,20	0,00	1.519.133,20	0,00	0,00	0,00	0,00
		999993/0	Avanzo destinato agli investimenti	39,69	0,00	39,69	0,00	0,00	0,00	0,00
		105781/0	Avanzo destinato agli investimenti							
		105781/0	Spese di rappresentanza, organizzazione eventi, pubblicità e servizi per trasporti - Cdc 123	0,00	0,00	0,00	0,00	0,00	0,00	0,00
		200605/0	Mezzi di trasporto stradali ad uso civile - Cdc 008	453,60	0,00	453,60	0,00	0,00	0,00	0,00
		201330/0	Beni immobili - Cdc 073	0,00	0,00	0,00	0,00	0,00	0,00	0,00
		201330/0	Beni immobili - Cdc 073	149,42	0,00	149,42	0,00	0,00	0,00	0,00
		201400/0	Beni immobili - Cdc 006	0,00	0,00	0,00	0,00	0,00	0,00	0,00
		201470/0	Contributi agli investimenti a Amministrazioni Locali - Pianificazione paesistica	2,21	0,00	2,21	0,00	0,00	0,00	0,00
		202420/0	Software - Cdc 012	0,00	0,00	0,00	0,00	0,00	0,00	0,00
		202421/0	Hardware - Cdc 012	0,00	0,00	0,00	0,00	0,00	0,00	0,00
		202421/0	Hardware - Cdc 012	0,00	0,00	0,00	0,00	0,00	0,00	0,00
		202421/0	Hardware - Cdc 012	306,95	0,00	306,95	0,00	0,00	0,00	0,00
		202740/0	Beni immobili - Cdc 072	0,00	0,00	0,00	0,00	0,00	0,00	0,00
		202740/0	Beni immobili - Cdc 072	0,02	0,00	0,02	0,00	0,00	0,00	0,00
		202740/0	Beni immobili - Cdc 072	0,00	0,00	0,00	0,00	0,00	0,00	0,00
		202740/0	Beni immobili - Cdc 072	0,00	0,00	0,00	0,00	0,00	0,00	0,00
		202741/0	Beni immobili - Cdc 072	0,01	0,00	0,01	0,00	0,00	0,00	0,00
		202745/0	Rimborsi in conto capitale ad amministrazioni centrali di somme non dovute o incassate in eccesso - Cdc 072	0,00	0,00	0,00	0,00	0,00	0,00	0,00

ELENCO ANALITICO DELLE RISORSE DESTINATE AGLI INVESTIMENTI NEL RISULTATO DI AMMINISTRAZIONE PRESUNTO

Capitolo di entrata	Descrizione	Capitolo di spesa	Descrizione	Risorse destinate agli investim. al 1/1/2023	Entrate destinate agli investimenti accertate nell'esercizio 2023 (dato presunto)	Impegni 2023 finanziati da entrate destinate accertate nell'esercizio o da quote destinate del risultato di amministrazione (dati presunti)	Fondo plur. vinc. al 31/12/2023 finanziato da entrate destinate accertate nell'esercizio o da quote destinate del risultato di amministrazione	Canc. di res. attivi costituiti da risorse dest. agli invest. o elimin. della destinazione su quote del ris. di amm. (+) e canc. di residui passivi finanz. da risorse dest. agli invest. (-) (gest. dei res.)	Risorse destinate agli investim. nel risultato di amministrazione presunto al 31/12/2023	Risorse destinate agli investimenti nel risultato presunto al 31/12/2023 applicate al primo esercizio del bilancio di previsione
				(a)	(b)	(c)	(d)	(e)	(f)=(a)+(b)-(c)-(d)-(e)	(g)
		202751/0	PNRR_M4C1 INV 3.3_2022EDSCOMS12_C38B2000024000_1_DM 13/2021_Beni immobili - Cdc 072	0,00	0,00	0,00	0,00	0,00	0,00	0,00
		202754/0	PNRR_M4C1 INV 3.3_2021EDSCONC05_C63H1900018000_2_DM 71/2021_Beni immobili - Cdc 072	0,00	0,00	0,00	0,00	0,00	0,00	0,00
		202772/0	PNRR_M4C1 INV 3.3_2021EDSCOMS19_C43F20000000001_DM 13/2021_Beni immobili - Cdc 072	0,00	0,00	0,00	0,00	0,00	0,00	0,00
		203630/0	Attrezzature scientifiche e sanitarie e apparati per le telecomunicazioni - Cdc 107	0,00	0,00	0,00	0,00	0,00	0,00	0,00
		205100/0	Beni immobili - manutenzione strade - Cdc 011	360,00	0,00	360,00	0,00	0,00	0,00	0,00
		205100/1	Beni immobili - Cdc 011	0,00	0,00	0,00	0,00	0,00	0,00	0,00
		205100/1	Beni immobili - Cdc 011	0,00	0,00	0,00	0,00	0,00	0,00	0,00
		205100/1	Beni immobili - Cdc 011	0,00	0,00	0,00	0,00	0,00	0,00	0,00
		205100/1	Beni immobili - Cdc 011	0,00	0,00	0,00	0,00	0,00	0,00	0,00
		205100/3	Beni immobili - area A - Cdc 011	0,00	0,00	0,00	0,00	0,00	0,00	0,00
		205100/3	Beni immobili - area A - Cdc 011	0,00	0,00	0,00	0,00	0,00	0,00	0,00
		205100/5	Beni immobili - area C - Cdc 011	0,00	0,00	0,00	0,00	0,00	0,00	0,00
		205100/5	Beni immobili - area C - Cdc 011	0,00	0,00	0,00	0,00	0,00	0,00	0,00
		205100/5	Beni immobili - area C - Cdc 011	0,00	0,00	0,00	0,00	0,00	0,00	0,00
		205100/5	Beni immobili - area C - Cdc 011	0,00	0,00	0,00	0,00	0,00	0,00	0,00
		205160/0	Attrezzature scientifiche e sanitarie e apparati per le telecomunicazioni - Cdc 011	0,00	0,00	0,00	0,00	0,00	0,00	0,00
		205160/0	Attrezzature scientifiche e sanitarie e apparati per le telecomunicazioni - Cdc 011	0,00	0,00	0,00	0,00	0,00	0,00	0,00
		205160/0	Attrezzature scientifiche e sanitarie e apparati per le telecomunicazioni - Cdc 011	0,00	0,00	0,00	0,00	0,00	0,00	0,00
		205160/0	Attrezzature scientifiche e sanitarie e apparati per le telecomunicazioni - Cdc 011	5.006,73	0,00	5.006,73	0,00	0,00	0,00	0,00

ELENCO ANALITICO DELLE RISORSE DESTINATE AGLI INVESTIMENTI NEL RISULTATO DI AMMINISTRAZIONE PRESUNTO

Capitolo di entrata	Descrizione	Capitolo di spesa	Descrizione	Risorse destinate agli investim. al 1/1/2023	Entrate destinate agli investimenti accertate nell'esercizio 2023 (dato presunto)	Impegni 2023 finanziati da entrate destinate accertate nell'esercizio o da quote destinate del risultato di amministrazione (dati presunti)	Fondo plur. vinc. al 31/12/2023 finanziato da entrate destinate accertate nell'esercizio o da quote destinate del risultato di amministrazione	Canc. di res. attivi costituiti da risorse dest. agli invest. o elimin. della destinazione su quote del ris. di amm. (+) e canc. di residui passivi finanz. da risorse dest. agli invest. (-) (gest. dei res.)	Risorse destinate agli investim. nel risultato di amministrazione presunto al 31/12/2023	Risorse destinate agli investimenti nel risultato presunto al 31/12/2023 applicate al primo esercizio del bilancio di previsione
				(a)	(b)	(c)	(d)	(e)	(f)=(a)+(b)-(c)-(d)-(e)	(g)
		205180/0	Attrezzature scientifiche e sanitarie e apparati per le telecomunicazioni - Cdc 097	0,00	0,00	0,00	0,00	0,00	0,00	0,00
		205230/0	Contributi agli investimenti a amministrazioni locali - Cdc 068	0,00	0,00	0,00	0,00	0,00	0,00	0,00
		205460/0	Incarichi professionali per la realizzazione di investimenti - Cdc 068	0,00	0,00	0,00	0,00	0,00	0,00	0,00
		205470/0	Beni immobili - pianificazione mobilità e commercio - Cdc 068	0,00	0,00	0,00	0,00	0,00	0,00	0,00
		207100/0	Acquisto di beni mobili - istituzione villa smeraldi - Cdc 127	0,00	0,00	0,00	0,00	0,00	0,00	0,00
		207100/0	Acquisto di beni mobili - istituzione villa smeraldi - Cdc 127	0,00	0,00	0,00	0,00	0,00	0,00	0,00
		207222/0	Contributi agli investimenti a amministrazioni locali - Cdc 092	0,00	0,00	0,00	0,00	0,00	0,00	0,00
		207222/0	Contributi agli investimenti a amministrazioni locali - Cdc 092	0,00	0,00	0,00	0,00	0,00	0,00	0,00
		208920/0	Armi - Cdc 111	595,00	0,00	595,00	0,00	0,00	0,00	0,00
		208922/0	Altri beni materiali - cdc 111	0,00	0,00	0,00	0,00	0,00	0,00	0,00
		300100/0	Acquisizioni di partecipazioni e conferimenti di capitale in altre imprese partecipate - Cdc 129	0,00	0,00	0,00	0,00	0,00	0,00	0,00
		300101/0	Acquisizioni di partecipazioni e conferimenti di capitale in Istituzioni Sociali private - Cdc 129	0,00	0,00	0,00	0,00	0,00	0,00	0,00
			Totale	2.501.766,34	966.594,55	3.418.360,89	50.000,00	0,00	0,00	0,00
			Totale quote accantonate nel risultato di amministrazione presunto riguardanti le risorse destinate agli investimenti						0,00	
			Totale risorse destinate nel risultato di amministrazione presunto al netto di quelle che sono state oggetto di accantonamenti						0,00	

TABELLA 15.1 - SPESE IN CONTO CAPITALE PER MISSIONI E PER PROGRAMMI – ANNO 2024

2 0 2 4																			
M P I R O S S G / R	DESCRIZIONE	FPV		AVANZO: FONDI FINANZIAMENTO SPESE CONTO CAPITALE		FONDO INNOVAZIONE		ALIENAZIONE: BENI IMMOBILI		TRASFERIMENTI STATALI		TRASFERIMENTI REGIONALI		TRASFERIMENTI COMUNALI		TRASFERIMENTI DA ALTRI		RIEPILOGO	
		STANZIATO	FPV	STANZIATO	FPV	STANZIATO	FPV	STANZIATO	FPV	STANZIATO	FPV	STANZIATO	FPV	STANZIATO	FPV	STANZIATO	FPV	STANZIATO	FPV
01/03	Gestione economica, finanziaria, programmazione, provveditorato	-	-	-	-	-	-	53.500,00	-	-	-	3.000,00	-	-	-	-	-	56.500,00	-
01/05	Gestione dei beni demaniali e patrimoniali	200.000,00	-	-	-	-	-	1.217.435,00	-	-	-	-	-	-	-	-	-	1.417.435,00	-
01/06	Servizi istituzionali, generali e di gestione - Ufficio tecnico	1.677.127,46	200.000,00	-	-	-	-	80.000,00	-	-	-	-	-	-	-	-	-	1.757.127,46	200.000,00
01/08	Servizi istituzionali, generali e di gestione - E-government e Sistemi informativi	-	-	-	-	-	-	200.000,00	-	50.000,00	-	-	-	10.000,00	-	-	-	260.000,00	-
03/01	Ordine pubblico e sicurezza - Polizia locale e amministrativa	-	-	-	-	-	-	-	-	-	-	5.000,00	-	-	-	-	-	5.000,00	-
04/02	Altri ordini di istruzione	4.170.991,50	3.473.041,84	-	-	-	-	972.000,00	177.000,00	20.329.466,70	-	-	-	-	-	-	-	25.472.458,20	3.650.041,84
08/01	Urbanistica assetto del territorio ed edilizia abitativa	-	-	385.139,06	-	-	-	103.171,36	-	18.698.179,78	-	-	-	3.000.000,00	-	1.200.000,00	-	23.386.490,20	-
08/02	Edilizia residenziale pubblica e locale e piani di edilizia economico-popolare	-	-	-	-	-	-	-	-	-	-	-	-	-	-	-	-	-	-
09/01	Sviluppo sostenibile e tutela del territorio e dell'ambiente - Difesa del suolo	-	-	-	-	-	-	-	-	-	-	-	-	-	-	-	-	-	-
09/02	Attività estrattive	-	-	45.399,51	-	-	-	6.500,50	-	1.178.355,85	-	499,50	-	90.000,00	-	-	-	1.320.755,36	-
10/02	Trasporti e diritto alla mobilità - Trasporto pubblico locale	-	-	-	-	-	-	-	-	4.724.277,20	-	-	-	-	-	-	-	4.724.277,20	-
10/05	Viabilità e infrastrutture stradali	35.815.999,75	6.466.887,41	11.466.904,14	1.997.237,16	-	-	160.000,00	-	66.386.446,54	604.162,55	6.276.725,53	-	729.729,40	-	-	-	120.835.805,36	9.068.287,12
12/07	Programmazione e governo della rete dei servizi socio-sanitari e sociali	-	-	-	-	-	-	-	-	-	-	-	-	-	-	-	-	-	-
14/01	Sviluppo economico e competitività - Industria, e PMI e Artigianato	-	-	-	-	-	-	-	-	-	-	-	-	30.000,00	-	-	-	30.000,00	-
14/03	Ricerca e innovazione	400.000,00	-	-	-	-	-	-	-	2.000.000,00	-	-	-	-	-	6.000,00	-	2.406.000,00	-
20/03	Altri fondi	-	-	-	-	130.000,00	-	-	-	-	-	-	-	-	-	-	-	130.000,00	-
20/01	Fondo di riserva conto capitale	-	-	-	-	-	-	321.310,89	-	-	-	-	-	-	-	-	-	321.310,89	-
TOTALE		42.264.118,71	10.139.929,25	11.897.442,71	1.997.237,16	130.000,00	-	3.113.917,75	177.000,00	113.366.726,07	604.162,55	6.285.225,03	-	3.859.729,40	-	1.206.000,00	-	182.123.159,67	12.918.328,96
50/02	Quota capitale ammortamento mutui e prestiti obbligazionari a finanziamento estinzione anticipata mutui	-	-	-	-	-	-	239.100,25	-	-	-	-	-	-	-	-	-	239.100,25	-
TOTALE		42.264.118,71	10.139.929,25	11.897.442,71	1.997.237,16	130.000,00	-	3.353.018,00	177.000,00	113.366.726,07	604.162,55	6.285.225,03	-	3.859.729,40	-	1.206.000,00	-	182.362.259,92	12.918.328,96

TABELLA 15.2 - SPESE IN CONTO CAPITALE PER MISSIONI E PER PROGRAMMI – ANNO 2025

2 0 2 5																			
M P I R S O S G / R	DESCRIZIONE	FPV		AVANZO: FONDI FINANZIAMENTO SPESE CONTO CAPITALE		FONDO INNOVAZIONE		ALIENAZIONE: BENI IMMOBILI		TRASFERIMENTI STATALI		TRASFERIMENTI REGIONALI		TRASFERIMENTI COMUNALI		TRASFERIMENTI DA ALTRI		RIEPILOGO	
		STANZIATO	FPV	STANZIATO	FPV	STANZIATO	FPV	STANZIATO	FPV	STANZIATO	FPV	STANZIATO	FPV	STANZIATO	FPV	STANZIATO	FPV	STANZIATO	FPV
01/03	Gestione economica, finanziaria, programmazione, provveditorato	-	-	-	-	-	-	20.000,00	-	-	-	-	-	-	-	-	-	20.000,00	-
01/05	Gestione dei beni demaniali e patrimoniali	-	-	-	-	-	-	3.910,00	-	-	-	-	-	-	-	-	-	3.910,00	-
01/06	Servizi istituzionali, generali e di gestione – Ufficio tecnico	200.000,00	-	-	-	-	-	80.000,00	-	-	-	-	-	-	-	-	-	280.000,00	-
01/08	Servizi istituzionali, generali e di gestione - E-government e Sistemi informativi	-	-	-	-	-	-	140.000,00	-	-	-	-	-	-	-	-	-	140.000,00	-
01/11	Altri servizi generali	-	-	-	-	-	-	-	-	-	-	-	-	-	-	-	-	-	-
04/02	Altri ordini di istruzione	3.512.636,82	137.405,02	-	-	-	-	745.000,00	-	9.461.180,37	-	2.960.000,00	-	-	-	-	-	16.678.817,19	137.405,02
06/01	Politiche giovanili, sport e tempo libero	-	-	-	-	-	-	-	-	-	-	-	-	-	-	-	-	-	-
08/01	Urbanistica assetto del territorio ed edilizia abitativa	-	-	-	-	-	-	107.375,25	-	7.574.621,56	-	-	-	4.000.000,00	-	800.000,00	-	12.481.996,81	-
08/02	Edilizia residenziale pubblica e locale e piani di edilizia economico-popolare	-	-	-	-	-	-	-	-	-	-	-	-	-	-	-	-	-	-
09/01	Sviluppo sostenibile e tutela del territorio e dell'ambiente - Difesa del suolo	-	-	-	-	-	-	-	-	-	-	-	-	-	-	-	-	-	-
09/02	Attività estrattive	-	-	-	-	-	-	-	-	707.013,51	-	-	-	90.000,00	-	-	-	797.013,51	-
09/05	Aree protette, parchi naturali, protezione naturalistica e forestazione	-	-	-	-	-	-	-	-	-	-	-	-	-	-	-	-	-	-
10/02	Trasporti e diritto alla mobilità - Trasporto pubblico locale	-	-	-	-	-	-	-	-	9.451.000,00	-	-	-	-	-	-	-	9.451.000,00	-
10/05	Viabilità e infrastrutture stradali	7.571.929,76	1.496.357,36	-	-	-	-	160.000,00	-	5.815.842,11	-	2.963.617,42	-	2.767.995,61	-	645.571,12	-	19.924.956,02	1.496.357,36
14/01	Sviluppo economico e competitività - Industria, e PMI e Artigianato	-	-	-	-	-	-	-	-	-	-	-	-	10.000,00	-	-	-	10.000,00	-
14/03	Ricerca e innovazione	-	-	-	-	-	-	-	-	1.400.000,00	-	-	-	-	-	6.000,00	-	1.406.000,00	-
20/03	Altri fondi	-	-	-	-	130.000,00	-	-	-	-	-	-	-	-	-	-	-	130.000,00	-
20/01	Fondo di riserva conto capitale	-	-	-	-	-	-	980,25	-	-	-	-	-	-	-	-	-	980,25	-
	TOTALE	11.284.566,58	1.633.762,38	-	-	130.000,00	-	1.257.265,50	-	34.409.657,55	-	5.923.617,42	-	6.867.995,61	-	1.451.571,12	-	61.324.673,78	1.633.762,38
50/02	Quota capitale ammortamento mutui e prestiti obbligazionari a finanziamento estinzione anticipata mutui	-	-	-	-	-	-	137.400,00	-	-	-	-	-	-	-	-	-	137.400,00	-
	TOTALE	11.284.566,58	1.633.762,38	-	-	130.000,00	-	1.394.665,50	-	34.409.657,55	-	5.923.617,42	-	6.867.995,61	-	1.451.571,12	-	61.462.073,78	1.633.762,38

TABELLA 15.3 - SPESE IN CONTO CAPITALE PER MISSIONI E PER PROGRAMMI – ANNO 2026

2 0 2 6

M P I R S O S G / R	DESCRIZIONE	FPV		AVANZO: FONDI FINANZIAMENTO SPESE CONTO CAPITALE		FONDO INNOVAZIONE		ALIENAZIONE: BENI IMMOBILI		TRASFERIMENTI STATALI		TRASFERIMENTI REGIONALI		TRASFERIMENTI COMUNALI		TRASFERIMENTI DA ALTRI		RIEPILOGO	
		STANZIATO	FPV	STANZIATO	FPV	STANZIATO	FPV	STANZIATO	FPV	STANZIATO	FPV	STANZIATO	FPV	STANZIATO	FPV	STANZIATO	FPV	STANZIATO	FPV
01/03	Gestione economica, finanziaria, programmazione, provveditorato	-	-	-	-	-	-	20.000,00	-	-	-	-	-	-	-	-	-	20.000,00	-
01/05	Gestione dei beni demaniali e patrimoniali	-	-	-	-	-	-	-	-	-	-	-	-	-	-	-	-	-	-
01/06	Servizi istituzionali, generali e di gestione – Ufficio tecnico	-	-	-	-	-	-	80.000,00	-	-	-	-	-	-	-	-	-	80.000,00	-
01/08	Servizi istituzionali, generali e di gestione - E-government e Sistemi informativi	-	-	-	-	-	-	130.000,00	-	-	-	-	-	-	-	-	-	130.000,00	-
04/02	Altri ordini di istruzione	137.405,02	-	-	-	-	-	922.000,00	-	530.000,00	-	1.840.000,00	-	-	-	-	-	3.429.405,02	-
08/01	Urbanistica assetto del territorio ed edilizia abitativa	-	-	-	-	-	-	107.375,25	-	2.658.779,77	-	-	-	4.000.000,00	-	1.500.000,00	-	8.266.155,02	-
08/02	Edilizia residenziale pubblica e locale e piani di edilizia economico-popolare	-	-	-	-	-	-	-	-	-	-	-	-	-	-	-	-	-	-
09/01	Sviluppo sostenibile e tutela del territorio e dell'ambiente - Difesa del suolo	-	-	-	-	-	-	-	-	-	-	-	-	-	-	-	-	-	-
09/02	Attività estrattive	-	-	-	-	-	-	-	-	-	-	-	90.000,00	-	-	-	-	90.000,00	-
09/05	Aree protette, parchi naturali, protezione naturalistica e forestazione	-	-	-	-	-	-	-	-	-	-	-	-	-	-	-	-	-	-
10/02	Trasporti e diritto alla mobilità - Trasporto pubblico locale	-	-	-	-	-	-	-	-	8.773.000,00	-	-	-	-	-	-	-	8.773.000,00	-
10/05	Viabilità e infrastrutture stradali	1.146.272,19	350.085,17	-	-	-	-	60.000,00	-	10.794.975,53	-	2.003.304,90	-	3.093.487,69	-	774.685,35	-	17.872.725,66	350.085,17
14/01	Sviluppo economico e competitività - Industria, e PMI e Artigianato	-	-	-	-	-	-	-	-	-	-	-	10.000,00	-	-	-	-	10.000,00	-
14/03	Ricerca e innovazione	-	-	-	-	-	-	-	-	-	-	-	-	-	6.000,00	-	-	6.000,00	-
20/03	Altri fondi	-	-	-	-	1.827.404,42	-	-	-	-	-	-	-	-	-	-	-	1.827.404,42	-
20/01	Fondo di riserva conto capitale	-	-	-	-	-	-	577.340,25	-	-	-	-	-	-	-	-	-	577.340,25	-
	TOTALE	1.283.677,21	350.085,17	-	-	1.827.404,42	-	1.896.715,50	-	22.756.755,30	-	3.843.304,90	-	7.193.487,69	-	2.280.685,35	-	41.082.030,37	350.085,17
50/02	Quota capitale ammortamento mutui e prestiti obbligazionari a finanziamento estinzione anticipata mutui	-	-	-	-	-	-	208.450,00	-	-	-	-	-	-	-	-	-	208.450,00	-
	TOTALE	1.283.677,21	350.085,17	-	-	1.827.404,42	-	2.105.165,50	-	22.756.755,30	-	3.843.304,90	-	7.193.487,69	-	2.280.685,35	-	41.290.480,37	350.085,17

TABELLA 18 - INTERVENTI PROGRAMMATI PER SPESE DI INVESTIMENTO FINANZIATI CON LE RISORSE DISPONIBILI

CAPITOLLO	CODICE BPM	DESCRIZIONE INTERVENTO	STANZIAMENTO 2024	FPV 2024	STANZIAMENTO 2025	FPV 2025	STANZIAMENTO 2026	FPV 2026	ANNI SUCCESSIVI	TOTALE
	200600	Mobili e arredi	20.000,00	-	20.000,00	-	20.000,00	-	-	60.000,00
	200601	Mobili e arredi	342.502,61	-	250.000,00	-	250.000,00	-	-	842.502,61
	200602	Hardware	3.000,00	-	-	-	-	-	-	3.000,00
	201400	Beni immobili	203.910,00	-	3.910,00	-	-	-	-	207.820,00
	201403	Acquisizione di terreni	1.210.000,00	-	-	-	-	-	-	1.210.000,00
	202420	Software	100.000,00	-	60.000,00	-	50.000,00	-	-	210.000,00
	202421	Hardware	100.000,00	-	80.000,00	-	80.000,00	-	-	260.000,00
	202423	PNRR_M1C1 INV 1.4.2_Accessibilità dei servizi online_Software_C54E21004810006	50.000,00	-	-	-	-	-	-	50.000,00
	209001	Hardware - progetti pon metro	10.000,00	-	-	-	-	-	-	10.000,00
TOTALE SETTORE INNOVAZIONE DIGITALE COMUNICAZIONE PATRIMONIO E PROVVEDITORATO			2.039.412,61	-	413.910,00	-	400.000,00	-	-	2.853.322,61
	203630	Attrezzature scientifiche e sanitarie e apparati per le telecomunicazioni - Cdc 107	30.000,00	-	30.000,00	-	30.000,00	-	-	90.000,00
	206473	Incarichi professionali per la realizzazione di investimenti - Cdc 096	50.000,00	-	50.000,00	-	50.000,00	-	-	150.000,00
TOTALE SETTORE APPALTI PER LE INFRASTRUTTURE			80.000,00	-	80.000,00	-	80.000,00	-	-	240.000,00
	201330	2023EDISTNCO2	Intervento di valorizzazione di Villa Smeraldi con realizzazione punto di accoglienza e ristoro	1.200.000,00	-	-	-	-	-	1.200.000,00
	201330	2023EDISTMS03	Villa Smeraldi: rifacimento coperto e sistemazione percorsi parco	200.000,00	-	-	-	-	-	200.000,00
	201330	2024EDISTRI01	Intervento di valorizzazione di un edificio storico di Villa Smeraldi con ristrutturazione e restauro	277.127,46	200.000,00	200.000,00	-	-	-	477.127,46
	202740	2018EDSCONC05	Costruzione Nuovo Polo Dinamico a Bologna	9.718,94	-	-	-	-	-	9.718,94
		2018EDSCOMS07	Liceo Laura Bassi Bologna Via S. Isaia, 35 Bologna: miglioramento sismico	300.577,81	-	-	-	-	-	300.577,81
		2019EDSCOMS06	IIS Aldrovandi-Rubbiani Via Marconi, 40 Bologna: miglioramento sismico	906.736,52	-	-	-	-	-	906.736,52
		2019EDSCOMS09	Liceo Artistico Arcangeli Via Cartoleria, 9 Bologna, Istituto Agrario Serpieri, Via Peglioni, 25 Bologna, Caduti della Direttissima Via Toscana, 21 Castiglione dei Pepoli: adeguamento prevenzione incendi	100.000,00	705.151,79	705.151,79	-	-	-	1.510.303,58

TABELLA 18 - INTERVENTI PROGRAMMATI PER SPESE DI INVESTIMENTO FINANZIATI CON LE RISORSE DISPONIBILI

CAPITOLLO	CODICE BPM	DESCRIZIONE INTERVENTO	STANZIAMENTO 2024	FPV 2024	STANZIAMENTO 2025	FPV 2025	STANZIAMENTO 2026	FPV 2026	ANNI SUCCESSIVI	TOTALE
	2019EDSCOMS10	I.P. I.A. Malpighi Via Pio IX, 5 San Giovanni in Persiceto, Galvani Via Don Minzoni, 17 Bologna: adeguamento prevenzione incendi	100.000,00	675.893,66	675.893,66	-	-	-	-	1.451.787,32
	2019EDSCONC11	Aldrovandi Rubbiani Via Don Minzoni Bologna: costruzione nuova scuola più palestra	1.664.643,86	-	-	-	-	-	-	1.664.643,86
	2019EDSCONC13	Costruzione nuova palazzina Rambaldi - Valeriani in Viale D'Agostino, 2 Imola (BO)	1.540.000,00	-	1.162.943,45	-	-	-	-	2.702.943,45
	2021EDSCONC01	I. P. Alberghetti Viale Dante, 1 Imola: demolizione e ricostruzione di un corpo edilizio	-	115.433,58	128.794,30	-	-	-	-	244.227,88
	2021EDSCONC05	I.T.I.S. Majorana Via Caselle, 26 San Lazzaro di Savena: ampliamento nuova costruzione	437.760,81	-	-	-	-	-	-	437.760,81
	2022EDSCOMS03	Liceo Righi Viale Pepoli, 3 Bologna: lavori di miglioramento sismico	-	-	3.057.620,00	-	1.840.000,00	-	-	4.897.620,00
	2022EDSCOMS22	Belluzzi Via Cassini, 3 Bologna: intervento di installazione di strisce radianti per risparmio energetico con fissaggi antisismici	430.000,00	-	-	-	-	-	-	430.000,00
	2024EDSCONC14	Realizzazione moduli presso il CPIA Viale Vicini, Bologna cofinanziati dalla Fondazione Carisbo	380.000,00	-	-	-	-	-	-	380.000,00
202761	2021EDSCONC06	I.I.S. Archimede Via Cento, 38/A - San Giovanni in Persiceto: ampliamento nuova costruzione	2.355.000,00	415.280,01	824.147,42	-	-	-	-	3.179.147,42
202763	2021EDSCOMS10	Ipia F. Alberghetti Viale Dante, 1 Imola (BO): messa in sicurezza infissi con sostituzione finestre e infissi interni	46.200,00	-	-	-	-	-	-	46.200,00
202765	2021EDSCOMS12	Iis F. Alberghetti Via S. Benedetto, 10 Imola (BO): adeguamento igienico/funzionale dei servizi igienici - 1° stralcio	179.800,00	-	-	-	-	-	-	179.800,00
202769	2021EDSCOMS16	Iis Aldini-Valeriani Via Sario Bassanelli, 9-11 Bologna: adeguamento igienico/funzionale dei servizi igienici	100.000,00	-	-	-	-	-	-	100.000,00
202772	2021EDSCOMS19	Ipsar Veronelli Sede Coordinata Via Togliatti, 1 Valsamoggia: miglioramento sismico e adeguamento funzionale della palestra e sistemazioni esterne	158.200,00	-	-	-	-	-	-	158.200,00
202779	2022EDSCOMS04	Ipia F. Alberghetti Viale Dante, 1 Imola (BO): adeguamento igienico/funzionale dei servizi igienici - comprese linee fognature - 1° stralcio	100.000,00	-	-	-	-	-	-	100.000,00

TABELLA 18 - INTERVENTI PROGRAMMATI PER SPESE DI INVESTIMENTO FINANZIATI CON LE RISORSE DISPONIBILI

CAPITOLLO	CODICE BPM	DESCRIZIONE INTERVENTO	STANZIAMENTO 2024	FPV 2024	STANZIAMENTO 2025	FPV 2025	STANZIAMENTO 2026	FPV 2026	ANNI SUCCESSIVI	TOTALE
	202780	2022EDSCOMS05	IIS Paolini Via Guicciardini, 2 Imola (BO): adeguamento igienico/funzionale dei servizi igienici - 1° stralcio	137.825,95	-	-	-	-	-	137.825,95
	202781	2022EDSCOMS06	IIS Aldini-Valeriani Via Sario Bassanelli, 9-11 Bologna: rifacimento pavimento degradato piano primo e infissi interni	200.000,00	-	-	-	-	-	200.000,00
	202782	2022EDSCOMS07	I.P.C. Manfredi-Tanari Via Felsina, 40 Bologna: messa in sicurezza infissi con sostituzione finestre - 1° stralcio	235.251,00	-	-	-	-	-	235.251,00
	202786	2022EDSCOMS11	IIS Pacinotti Crescenzi Sirani Via Saragozza N. 9, Liceo Classico Statale M.Minghetti Succursale Vicolo Stradellaccio, 2 Bologna: adeguamento igienico/funzionale dei servizi igienici e infissi degli spogliatoi e palestre	119.856,00	-	-	-	-	-	119.856,00
	202751	2022EDSCOMS12	Malpighi – Odontotecnico Via Marco Polo 20/2 Bologna: ripristino strutturale del piano seminterrato e rifacimento delle condotte di fognatura, causa di infiltrazioni nelle fondazioni	200.000,00	-	-	-	-	-	200.000,00
	202788	2022EDSCOMS14	Scuole varie: messa in sicurezza dei coperti: linee vita e parapetti - 1° stralcio	150.000,00	-	-	-	-	-	150.000,00
	202789	2022EDSCOMS15	I.I.S.S. Keynes Via Bondanello, 30 Castelmaggiore (BO): messa in sicurezza infissi con sostituzione finestre palestra	78.496,60	-	-	-	-	-	78.496,60
	202796	2021EDSCOMS30	Liceo Da Vinci Via Cavour 6, Casalecchio di Reno, IIS Malpighi Via Marco Polo 20, Bologna, IIS Malpighi Via Pio IX 5, San Giovanni in Persiceto: lavori/certificazioni finalizzati all'ottenimento del Certificato di Prevenzione Incendi (CPI)	127.000,00	-	-	-	-	-	127.000,00
	202797	2021EDSCOMS31	Istituti scolastici vari: lavori/certificazioni finalizzati all'ottenimento del Certificato di Prevenzione Incendi (CPI)	403.900,00	-	-	-	-	-	403.900,00
	202799	2022EDSCOMS18	IIS Aldini-Valeriani Via Sario Bassanelli, 9-11 Bologna: rifacimento coperture	389.627,54	-	-	-	-	-	389.627,54
	202752	2023EDSCONC01	Liceo Leonardo Da Vinci Via Panfilii 17/3 Bologna - Ampliamento 20 aule	2.972.422,66	600.000,00	2.100.000,00	-	-	-	5.072.422,66
	202800	2023EDSCONC02	Nuova Palestra Polo Dinamico Via Zacconi, 16-12 - Bologna	2.200.000,00	-	252.988,62	-	-	-	2.452.988,62
	202801	2023EDSCONC03	Nuova Palestra complesso Rambaldi Valeriani - Viale D'Agostino, 2B - Imola	2.160.000,00	-	714.135,41	-	-	-	2.874.135,41
	202802	2021EDSCONC01	I. P. Alberghetti Viale Dante, 1 Imola: demolizione e ricostruzione di un corpo edilizio C.M.	300.000,00	600.000,00	2.469.786,50	-	-	-	2.769.786,50

TABELLA 18 - INTERVENTI PROGRAMMATI PER SPESE DI INVESTIMENTO FINANZIATI CON LE RISORSE DISPONIBILI

CAPITOLLO	CODICE BPM	DESCRIZIONE INTERVENTO	STANZIAMENTO 2024	FPV 2024	STANZIAMENTO 2025	FPV 2025	STANZIAMENTO 2026	FPV 2026	ANNI SUCCESSIVI	TOTALE
	202754	2021EDSCONC05	I.T.I.S. Majorana Via Caselle, 26 San Lazzaro di Savena: ampliamento nuova costruzione C.M.	514.280,08	-	-	-	-	-	514.280,08
	202757	2023EDSCOMS04	I.T.C. Caduti della Direttissima Via Toscana,2 Castiglione dei Pepoli - Miglioramento sismico blocco 1	901.000,00	-	360.000,00	-	200.000,00	-	1.461.000,00
	202803	2023EDSCOMS05	IPAA Serpieri via Peglion, 25 - Bologna: Adeguamento sismico	659.657,82	-	166.578,22	-	-	-	826.236,04
	202806	2023EDSCONC07	Costruzione di nuova palestra per il nuovo Liceo Scientifico Leonardo Da Vinci via Panfilii, 17/3 in comune di Bologna	1.500.000,00	137.405,02	1.500.000,00	137.405,02	467.405,02	-	3.467.405,02
	202804	2024EDSCORIO1	IIS Belluzzi Via Cassini, 3 Bologna – miglioramento sismico ed efficientamento energetico del blocco aule e laboratori denominato blocco B2	2.400.000,00	223.877,78	1.638.777,82	-	-	-	4.038.777,82
	202730		Manutenzione straordinaria a edifici scolastici	672.000,00	177.000,00	672.000,00	-	672.000,00	-	2.016.000,00
	206472		Attrezzature scientifiche e sanitarie e apparati per le telecomunicazioni	30.000,00	-	30.000,00	-	30.000,00	-	90.000,00
TOTALE AREA SVILUPPO DELLE INFRASTRUTTURE			26.837.083,05	3.850.041,84	16.658.817,19	137.405,02	3.209.405,02	-	-	48.201.784,29
205100/1	2011VIMASMS20	Manutenzione straordinaria e miglioramento funzionale sui ponti della S.P. 3	958.462,14	300.000,00	300.000,00	-	-	-	-	1.258.462,14
205100/5	2015VIMASMS16	S.P. 62 Riola - Camugnano - Castiglione: lavori di sistemazione del movimento franoso al km 2+800 nel territorio di Grizzana Morandi	108.485,28	-	-	-	-	-	-	108.485,28
205100/8	2017VIMASMS13	S.P. 9 Ponte sul collettore acque alte Km 12+730: sostituzione e/o riposizionamento degli appoggi danneggiati dal sisma e conseguente rifacimento dei giunti	133.521,59	-	-	-	-	-	-	133.521,59
205100/1	2020VIMASMS08	Lavori di riqualificazione ed adeguamento strutturale del ponte sul Canale di Bonifica Lorgana al Km 30+506 della SP5 San Donato in comune di Molinella	360.469,39	-	-	-	-	-	-	360.469,39
205100/1	2020VIMASMS09	Lavori di riqualificazione ed adeguamento strutturale del ponte sul torrente Orsigna al Km 11+191 della SP 632 Traversa di Pracchia in comune di Alto Reno Terme località Granaglione	171.715,05	-	-	-	-	-	-	171.715,05
205100/5	2020VIMASMS12	S.P. 57 Madolma: intervento urgente di ripristino e consolidamento della volta muraria di attraversamento al km 1,990 in Comune di Alto Reno Terme - RER	155.266,62	-	-	-	-	-	-	155.266,62

TABELLA 18 - INTERVENTI PROGRAMMATI PER SPESE DI INVESTIMENTO FINANZIATI CON LE RISORSE DISPONIBILI

CAPITOLLO	CODICE BPM	DESCRIZIONE INTERVENTO	STANZIAMENTO 2024	FPV 2024	STANZIAMENTO 2025	FPV 2025	STANZIAMENTO 2026	FPV 2026	ANNI SUCCESSIVI	TOTALE
205100/1	2020VIMASMS40	Lavori di riqualificazione ed adeguamento strutturale del ponte sul Colatore Rangona al km 6+717 della S.P. n.9 Crevalcore - Galeazza tronco 1 in comune di Crevalcore	360.469,39	-	-	-	-	-	-	360.469,39
205100/1	2020VIMASMS41	Lavori di riqualificazione ed adeguamento strutturale del ponte sul torrente Sillaro al km 22+665 della S.P. 21 Val Sillaro nel territorio del comune di Casalfiumanese - MIT	119.525,16	535.752,51	535.752,51	-	-	-	-	655.277,67
205100/1	2020VIMASMS42	Lavori di riqualificazione ed adeguamento strutturale del ponte sul torrente Sillaro al km 4+900 della S.P. 50 San Antonio nel territorio del comune di Medicina - MIT	98.325,24	376.635,31	376.635,31	-	-	-	-	474.960,55
205100/7	2020VIMASMS43	Semafori per attraversamenti pedonali e segnaletica ciclabili	100.000,00	-	-	-	-	-	-	100.000,00
205100/2	2021VIMASMS06	Lavori di fornitura e posa di barriere fonoassorbenti su varie strade provinciali	500.000,00	-	-	-	-	-	-	500.000,00
205100/1	2021VIMASMS07	Lavori di riqualificazione e adeguamento strutturale del ponte sul fiume Reno al km 26+547 della S.P. 4 Galliera in comune di Galliera	602.387,99	-	-	-	-	-	-	602.387,99
205100/1	2021VIMASMS09	Lavori di riqualificazione e adeguamento strutturale del ponte sul torrente Lavino al km 20+554 della S.P. 26 Valle del Lavino in comune di Monte San Pietro	353.255,13	-	-	-	-	-	-	353.255,13
205100/3	2021VIMASMS29	Interventi di consolidamento e rifacimento delle opere d'arte relative alla rete idraulica minore funzionali alla viabilità dell'Area di Pianura della Città metropolitana di Bologna	303.166,42	-	-	-	-	-	-	303.166,42
205100/3	2021VIMASMS36	Area A SS.PP varie: lavori su giunti danneggiati	100.000,00	-	-	-	-	-	-	100.000,00
205100/7	2021VIMASMS41	Opere di ripristino danni derivanti da eventi meteorologici straordinari, riduzione inquinamento acustico, miglioramento sicurezza nella rete stradale di competenza - RER FSC	1.112.000,00	-	613.038,00	-	-	-	-	1.725.038,00
205100/2	2022VIMASMS05	Lavori di fornitura e posa di barriere elastiche e segnaletica verticale per la messa in sicurezza di varie tratte di strade provinciali	792.393,05	-	-	-	-	-	-	792.393,05
205100/2	2022VIMASMS06	Lavori di fornitura e posa di barriere fonoassorbenti su varie strade provinciali	483.478,71	-	-	-	-	-	-	483.478,71

TABELLA 18 - INTERVENTI PROGRAMMATI PER SPESE DI INVESTIMENTO FINANZIATI CON LE RISORSE DISPONIBILI

CAPITOLLO	CODICE BPM	DESCRIZIONE INTERVENTO	STANZIAMENTO 2024	FPV 2024	STANZIAMENTO 2025	FPV 2025	STANZIAMENTO 2026	FPV 2026	ANNI SUCCESSIVI	TOTALE
205100/1	2022VIMASMS11	Interventi di riqualificazione e adeguamento strutturale di vari manufatti sulla rete stradale di competenza	1.255.660,86	-	-	-	-	-	-	1.255.660,86
205100/1	2022VIMASNC13	Ciclovìa del Sole: tratto 3 attraversamento dei centri abitati di Crevalcore, San Giovanni in Persiceto e Sala Bolognese - tratto 4: Casalecchio – Marzabotto - RER	3.930.744,43	-	1.206.049,12	-	1.208.304,90	-	-	6.345.098,45
205100/1	2022VIMASMS14	Lavori di riqualificazione e adeguamento strutturale del ponte sul torrente Sambro al km 5+870 della S.P. 61 "Val di Sambro" in comune di San Benedetto Val di Sambro ID 0610035 e del ponte sul rio Querciola di Sotto al km 58+179 della S.P. 610 "Selice o Montanara Imolese" in comune di Castel del Rio ID 6100180	1.309.831,58	100.000,00	100.000,00	-	-	-	-	1.409.831,58
205100/1	2022VIMASMS15	Lavori di riqualificazione e adeguamento strutturale del ponte sul torrente Gambellato al km 9+120 della S.P. 8 "Castiglione - Baragazza - Campallorzo" in comune di Castiglione dei Pepoli ID 0080060, del ponte sul rio Foresti Campo della Santa al km 33+794 della S.P. 325 "Val di Setta e Val di Bisenzio" in comune di Camugnano ID 3250170, del ponte sul rio Olivetta al km 6+760 della S.P. 74 "Mongardino" in comune di Sasso Marconi ID 0740010	1.606.955,21	87.312,04	87.312,04	-	-	-	-	1.694.267,25
205100/1	2022VIMASMS16	Lavori di riqualificazione e adeguamento strutturale del ponte sul rio Rosso al km 10+715 della S.P. 632 "Traversa di Pracchia" in comune di Alto Reno Terme ID 6320150 e del ponte sul fosso della Zuccona al km 7+967 della S.P. 632 "Traversa di Pracchia" in comune di Alto Reno Terme ID 6320095	896.021,15	85.232,82	85.232,82	-	-	-	-	981.253,97

TABELLA 18 - INTERVENTI PROGRAMMATI PER SPESE DI INVESTIMENTO FINANZIATI CON LE RISORSE DISPONIBILI

CAPITOLLO	CODICE BPM	DESCRIZIONE INTERVENTO	STANZIAMENTO 2024	FPV 2024	STANZIAMENTO 2025	FPV 2025	STANZIAMENTO 2026	FPV 2026	ANNI SUCCESSIVI	TOTALE
205100/1	2022VIMASMS17	Lavori di riqualificazione e adeguamento strutturale del ponte sul rio Naldi al km 4+449 della S.P. 324 "Del Passo delle Radici" in comune di Gaggio Montano ID 3240030, del ponte sul fosso Campo al km 0+268 della S.P. 23 "Ponte Verzuno - Suviana" in comune di Grizzana Morandi ID 0230005, del ponte sul rio delle Borre al km 5+608 della S.P. 324 "Del Passo delle Radici" in comune di Gaggio Montano ID 324004C	1.305.198,81	100.000,00	100.000,00	-	-	-	-	1.405.198,81
205100/1	2022VIMASMS20	Manutenzione straordinaria, ai fini della sicurezza, degli impianti segnaletici di competenza della Città metropolitana di Bologna	200.000,00	-	-	-	-	-	-	200.000,00
205100/1	2022VIMASMS21	Verifica, manutenzione straordinaria o demolizione dei pannelli a messaggio variabile di competenza della Città metropolitana di Bologna	200.000,00	-	-	-	-	-	-	200.000,00
205100/1	2022VIMASMS22	Lavori di forestazione urbana e periurbana della Città metropolitana di Bologna - qualificazione a corridoio verde della Ciclovia del Sole	55.453,37	151.385,31	68.893,22	82.492,09	32.406,92	50.085,17	-	206.838,68
205100/3	2023VIMASMS01	Area A - SSPP varie - Lavori di pavimentazione mediante costruzione di tappeti di usura e trattamenti superficiali monostrato, in varie tratte nei Comuni della Pianura Est	666.874,44	-	-	-	-	-	-	666.874,44
205100/4	2023VIMASMS02	Area B - SSPP varie - Lavori di pavimentazione mediante costruzione di tappeti di usura e trattamenti superficiali monostrato, in varie tratte nei Comuni della Montagna Est	588.418,64	-	-	-	-	-	-	588.418,64
205100/5	2023VIMASMS03	Area C - SSPP varie - Lavori di pavimentazione mediante costruzione di tappeti di usura e trattamenti superficiali monostrato, in varie tratte nei Comuni della Montagna Ovest	627.646,56	-	-	-	-	-	-	627.646,56
205100/3	2023VIMASMS04	Area A (ex Area D) - SSPP varie - Lavori di pavimentazione mediante costruzione di tappeti di usura e trattamenti superficiali monostrato, in varie tratte nei Comuni della Pianura Ovest	745.330,28	-	-	-	-	-	-	745.330,28
205100/2	2023VIMASMS05	Lavori di fornitura e posa di barriere elastiche e segnaletica verticale per la messa in sicurezza di varie tratte di strade provinciali - FSC	743.086,92	-	-	-	-	-	-	743.086,92

TABELLA 18 - INTERVENTI PROGRAMMATI PER SPESE DI INVESTIMENTO FINANZIATI CON LE RISORSE DISPONIBILI

CAPITOLLO	CODICE BPM	DESCRIZIONE INTERVENTO	STANZIAMENTO 2024	FPV 2024	STANZIAMENTO 2025	FPV 2025	STANZIAMENTO 2026	FPV 2026	ANNI SUCCESSIVI	TOTALE
205100/2	2023VIMASMS06	Lavori di fornitura e posa di barriere fonoassorbenti su varie strade provinciali	290.484,00	-	-	-	-	-	-	290.484,00
205100/1	2023VIMASMS07	Lavori di riqualificazione e adeguamento strutturale del ponte sul Canale Diversivo Navile al km 3+741 della S.P. 47 Baricella-Altedo in comune di Altedo	300.000,00	-	-	-	-	-	-	300.000,00
205100/1	2023VIMASMS08	Lavori di recupero, conservazione e messa in sicurezza idraulica del ponte storico sul Fiume Reno al km 13+920 della S.P. 18 in comune di Sala Bolognese loc. Bagno di Piano	300.000,00	-	-	-	-	-	-	300.000,00
205100/1	2023VIMASMS09	Lavori di riqualificazione e adeguamento strutturale del ponte sul torrente Gaiana al km. 13+860 della S.P. 3/2 in comune di Medicina	700.000,00	-	-	-	-	-	-	700.000,00
205100/3	2023VIMASMS10	Area A - SSPP varie - Lavori di pavimentazione mediante costruzione di tappeti di usura e trattamenti superficiali monostrato, in varie tratte nei Comuni della Pianura	1.174.269,83	-	-	-	-	-	-	1.174.269,83
205100/4	2023VIMASMS11	Area B - SSPP varie - Lavori di pavimentazione mediante costruzione di tappeti di usura e trattamenti superficiali monostrato, in varie tratte nei Comuni della Montagna Est	1.174.269,83	-	-	-	-	-	-	1.174.269,83
205100/5	2023VIMASMS12	Area C - SSPP varie - Lavori di pavimentazione mediante costruzione di tappeti di usura e trattamenti superficiali monostrato, in varie tratte nei Comuni della Montagna Ovest	1.174.269,83	-	-	-	-	-	-	1.174.269,83
205100/1	2023VIMASMS13	Interventi di riqualificazione e adeguamento strutturale di vari manufatti sulla rete stradale di competenza	700.000,00	604.162,65	604.162,65	-	-	-	-	1.304.162,65
205100/1	2023VIMASMS14	SS.PP. varie – manutenzione straordinaria di giunti su ponti e manufatti	137.385,73	-	-	-	-	-	-	137.385,73
205100/1	2023VIMASMS15	Lavori di riqualificazione e adeguamento strutturale del ponte sul torrente Idice al km 11+770 della S.P.6 "Zenzalino" in comune di Budrio ID 0060075	2.000.000,00	1.920.719,66	1.920.719,66	-	-	-	-	3.920.719,66
205100/1	2023VIMASMS16	Lavori di riqualificazione e adeguamento strutturale del ponte sul fiume Reno al km 13+098 della S.P. 42 "Centese" in comune di Pieve di Cento ID 0420040 - MIT	250.000,00	2.113.865,27	2.000.000,00	1.113.865,27	2.227.730,54	-	-	4.477.730,54

TABELLA 18 - INTERVENTI PROGRAMMATI PER SPESE DI INVESTIMENTO FINANZIATI CON LE RISORSE DISPONIBILI

CAPITOLLO	CODICE BPM	DESCRIZIONE INTERVENTO	STANZIAMENTO 2024	FPV 2024	STANZIAMENTO 2025	FPV 2025	STANZIAMENTO 2026	FPV 2026	ANNI SUCCESSIVI	TOTALE
205100/1	2023VIMASMS17	Lavori di riqualificazione e adeguamento strutturale del ponte sullo scolo Ravanello al km 3+172 della S.P. 16 "Via Lunga" in comune di Sant'Agata Bolognese ID 0160015, del ponte sul Canale Chiaro di Valbona al km 8+933 della S.P. 16 "Via Lunga" in comune di sant'Agata Bolognese ID 0160040, del ponte sul torrente Lavino al km 8+520 della S.P. 26 "Valle del Lavino" in comune di Monte San Pietro ID 0260025	1.750.860,58	100.000,00	100.000,00	-	-	-	-	1.850.860,58
205100/1	2023VIMASMS18	Lavori di riqualificazione e adeguamento strutturale del ponte sul torrente Santerno al km 54+760 della S.P. 610 "Selice o Montanara Imolese" in comune di Castel del Rio ID 6100145 e del ponte sul rio Gaggio al km 51+458 della S.P. 610 "Selice o Montanara Imolese" in comune di Fontanelice ID 6100120	2.127.500,00	939.770,84	939.770,84	-	-	-	-	3.067.270,84
205100/1	2023VIMASMS20	Interventi di riqualificazione e ristrutturazione fondi stadali sulle seguenti SS.PP.: S.P. n. 6 Zenzalino - Riqualificazione profonda in extraurbano dal km. 1,000 al km. 5,878, in centro abitato a Molinella dal km. 19,620 al km. 22,220 e in località San Martino dal km. 12,730 al km. 15,720; S.P. n. 19 San Carlo - Riqualificazione sottostrato binder in extraurbano dal km. 0,000 al km. 10,418 tra Medicina e Castel San Pietro; S.P. n. 5/86 San Donato/Asse Lungosavena - Riqualificazione sottostrato binder in extraurbano dal km. 0,000 al km. 7,000 tra Medicina e Castel San Pietro; S.P. n. 61 Val di Sambro - Fresatura della pavimentazione e rifacimento del pacchetto binder e usura dal km 0+600 al km 13+500 centri abitati di Rioveggio, Pian di Lama e S. Andrea, dal km 16+600 al km 19+900 centro abitato di Pian del Voglio; S.P. n. 57 Madolma - Fresatura della pavimentazione e rifacimento del pacchetto binder e usura nel tratto dal Km. 0+000 al Km. 4+000, centro abitato di Alto Reno	5.835.000,00	-	-	-	-	-	-	5.835.000,00

TABELLA 18 - INTERVENTI PROGRAMMATI PER SPESE DI INVESTIMENTO FINANZIATI CON LE RISORSE DISPONIBILI

CAPITOLLO	CODICE BPM	DESCRIZIONE INTERVENTO	STANZIAMENTO 2024	FPV 2024	STANZIAMENTO 2025	FPV 2025	STANZIAMENTO 2026	FPV 2026	ANNI SUCCESSIVI	TOTALE
205100/1	2023VIMASMS21	Manutenzioni straordinaria dei magazzini stradali per adeguamenti normativi	1.175.316,51	29.798,13	29.798,13	-	-	-	-	1.205.114,64
205100/1	2023VIMASNC22	Intervento di realizzazione con acquisizione di aree della Ciclovía del Sole - strada Sapaba tratto Casalecchio di Reno - Sasso Marconi	388.928,25	-	-	-	-	-	-	388.928,25
205100/1	2023VIMASMS23	Interventi di messa in sicurezza delle strade provinciali, in particolare nei centri abitati, derivanti dal Piano metropolitano della Sicurezza - stalcio 1	2.373.096,60	-	-	-	-	-	-	2.373.096,60
205100/7	2024VIMASMS01	Area A - SSPP varie - Lavori di pavimentazione mediante costruzione di tappeti di usura e trattamenti superficiali monostrato, in varie tratte nei Comuni della Pianura	1.200.000,00	-	-	-	-	-	-	1.200.000,00
205100/7	2024VIMASMS02	Area B - SSPP varie - Lavori di pavimentazione mediante costruzione di tappeti di usura e trattamenti superficiali monostrato, in varie tratte nei Comuni della Montagna Est	1.200.000,00	-	-	-	-	-	-	1.200.000,00
205100/7	2024VIMASMS03	Area C - SSPP varie - Lavori di pavimentazione mediante costruzione di tappeti di usura e trattamenti superficiali monostrato, in varie tratte nei Comuni della Montagna Ovest	1.200.000,00	-	-	-	-	-	-	1.200.000,00
205100/8	2024VIMASMS04	Interventi di riqualificazione e adeguamento strutturale di vari manufatti sulla rete stradale di competenza	700.000,00	604.162,55	604.162,55	-	-	-	-	1.304.162,55
205100/8	2024VIMASMS05	SS.PP. varie – manutenzione straordinaria di giunti su ponti e manufatti	544.073,19	-	-	-	-	-	-	544.073,19
205100/8	2024VIMASMS06	Interventi di messa in sicurezza delle strade provinciali, in particolare nei centri abitati, derivanti dal Piano metropolitano della Sicurezza - stralcio 2	1.000.000,00	-	-	-	-	-	-	1.000.000,00
205100/7	2026VIMASMS01	Interventi di messa in sicurezza delle strade provinciali, in particolare nei centri abitati, derivanti dal Piano metropolitano della Sicurezza - stralcio 3	-	-	-	-	1.000.000,00	-	-	1.000.000,00
205100/7	2028VIMASMS01	Interventi di messa in sicurezza delle strade provinciali, in particolare nei centri abitati, derivanti dal Piano metropolitano della Sicurezza - stralcio 4	-	-	-	-	-	-	885.897,00	885.897,00

TABELLA 18 - INTERVENTI PROGRAMMATI PER SPESE DI INVESTIMENTO FINANZIATI CON LE RISORSE DISPONIBILI

CAPITOLLO	CODICE BPM	DESCRIZIONE INTERVENTO	STANZIAMENTO 2024	FPV 2024	STANZIAMENTO 2025	FPV 2025	STANZIAMENTO 2026	FPV 2026	ANNI SUCCESSIVI	TOTALE
205100/7	2023VIMASMS38	Primi lavori di consolidamento e segnaletica temporanea a seguito di numerose frane interessanti viabilità strategica per il collegamento intervallivo (SP58) Comune di Pianoro	1.000.000,00	-	-	-	-	-	-	1.000.000,00
205100/7	2023VIMASMS39	Primi lavori di consolidamento e segnaletica temporanea a seguito di numerose frane di monte ed erosioni spondali interessanti con pericolo immediato per la circolazione anche dei residenti (SP36) Comune di Pianoro	800.000,00	-	-	-	-	-	-	800.000,00
205100/8	2024VIMASMS07	Lavori di riqualificazione e adeguamento strutturale dei ponti su Cà di Magnano al km 57+538 della S.P.610 Selice o Montanara Imolese in comune di Castel del Rio ID 6100170 sul Rio Strada al km 49+357 della S.P.610 Selice o Montanara Imolese in comune di Fontanelice ID 6100095	497.409,75	-	519.777,58	-	-	-	-	1.017.187,33
205100/8	2024VIMASMS08	Lavori di riqualificazione e adeguamento strutturale dei ponti su fosso Campobello al km 9+304 della S.P.52 Porretta Castel di Casio in comune di Castel di Casio ID 0520055 sul Rio al km 20+373 della S.P.60 San Benedetto Val di Sambro in comune di Monghidoro ID 0600095, e sul Rio Burgone al km 4+861 della S.P.82 Gaggio - Masera in comune di Lizzano in Belvedere ID 082001C	791.644,30	-	772.073,97	-	-	-	-	1.563.718,27
205100/8	2024VIMASMS09	Lavori di riqualificazione e adeguamento strutturale del ponte sul torrente Ghiaietta di Montombraro al km 2+369 della S.P.70 Valle Torrente Ghiaie - Primo Tronco in comune di Valsamoggia ID 0701020	224.273,60	-	221.476,10	-	-	-	-	445.749,70
205100/7	2024VIMASMS10	Lavori di ripristino definitivo della sede stradale e delle scarpate di monte e di valle della S.P. 7 Valle dell'Idice nei Comuni di Ozzano dell'Emilia e Monterezeno	3.800.000,00	-	-	-	-	-	-	3.800.000,00
205100/7	2024VIMASMS11	Lavori di ripristino definitivo della sede stradale e delle scarpate di monte e di valle della S.P. 15 Bordona nei Comuni di Casalfiumanese e Fontanelice	3.400.000,00	-	-	-	-	-	-	3.400.000,00
205100/7	2024VIMASMS12	Lavori di ripristino definitivo della sede stradale e delle scarpate di monte e di valle della S.P. 21 Val Sillaro in Comune di Castel del Rio	4.000.000,00	-	-	-	-	-	-	4.000.000,00

TABELLA 18 - INTERVENTI PROGRAMMATI PER SPESE DI INVESTIMENTO FINANZIATI CON LE RISORSE DISPONIBILI

CAPITOLLO	CODICE BPM	DESCRIZIONE INTERVENTO	STANZIAMENTO 2024	FPV 2024	STANZIAMENTO 2025	FPV 2025	STANZIAMENTO 2026	FPV 2026	ANNI SUCCESSIVI	TOTALE
205100/7	2024VIMASMS13	Lavori di ripristino definitivo della sede stradale e delle scarpate di monte e di valle della S.P. 33 Casolana in Comune di Fontanelice	3.000.000,00	-	-	-	-	-	-	3.000.000,00
205100/7	2024VIMASMS14	Lavori di ripristino definitivo della sede stradale e delle scarpate di monte e di valle della S.P. 34 Gesso nei Comuni di Casalfiumanese e Fontanelice	5.000.000,00	-	-	-	-	-	-	5.000.000,00
205100/7	2024VIMASMS15	Lavori di ripristino definitivo della sede stradale e delle scarpate di monte e di valle della S.P. 35 Sassonero in Comune di Monterenzio	500.000,00	-	-	-	-	-	-	500.000,00
205100/7	2024VIMASMS16	Lavori di ripristino definitivo della sede stradale e delle scarpate di monte e di valle della S.P. 36 Val di Zena in Comune di Pianoro	1.400.000,00	-	-	-	-	-	-	1.400.000,00
205100/7	2024VIMASMS17	Lavori di ripristino definitivo della sede stradale e delle scarpate di monte e di valle della S.P. 37 Ganzole in Comune di Pianoro	2.000.000,00	-	-	-	-	-	-	2.000.000,00
205100/7	2024VIMASMS18	Lavori di ripristino definitivo della sede stradale e delle scarpate di monte e di valle della S.P. Fondovalle Savena in Comune di Loiano	3.100.000,00	-	-	-	-	-	-	3.100.000,00
205100/7	2024VIMASMS19	Lavori di ripristino definitivo della sede stradale e delle scarpate di monte e di valle della S.P. 75 Montemaggiore in Comune di Monte San Pietro	1.000.000,00	-	-	-	-	-	-	1.000.000,00
205100/7	2024VIMASMS20	Lavori di ripristino definitivo della sede stradale e delle scarpate di monte e di valle della S.P. 58 Pieve del Pino in Comune di Pianoro	1.000.000,00	-	-	-	-	-	-	1.000.000,00
205100/7	2024VIMASMS21	Lavori di ripristino definitivo della sede stradale dalla fondazione alla pavimentazione della S.P. 80 Cardinala esclusa ricostruzione del ponte al km 2+000 in Comune di Imola	1.450.000,00	-	-	-	-	-	-	1.450.000,00
205100/7	2024VIMASMS22	Lavori di ripristino definitivo della sede stradale dalla fondazione alla pavimentazione della S.P. 253 San Vitale e lavori di ripristino postazione MTS S.P. 253 San Vitale km 30+300 nei Comuni di Imola e Medicina	1.003.550,20	-	-	-	-	-	-	1.003.550,20

TABELLA 18 - INTERVENTI PROGRAMMATI PER SPESE DI INVESTIMENTO FINANZIATI CON LE RISORSE DISPONIBILI

CAPITOLLO	CODICE BPM	DESCRIZIONE INTERVENTO	STANZIAMENTO 2024	FPV 2024	STANZIAMENTO 2025	FPV 2025	STANZIAMENTO 2026	FPV 2026	ANNI SUCCESSIVI	TOTALE
205100/7	2024VIMASMS23	Lavori di ripristino definitivo della sede stradale e delle scarpate di monte e di valle della S.P. 325 Val di Setta e Val di Bisenzio escluso ponte al km 12 e lavori di ripristino postazione MTS S.P. 325 Val di Setta e Val di Bisenzio km 4+350 nei Comuni di Sasso Marconi, Marzabotto, Monzuno, Castiglion dei Pepoli e Camugnano	1.500.000,00	-	-	-	-	-	-	1.500.000,00
205100/7	2024VIMASMS24	Lavori di ripristino definitivo della sede stradale e delle scarpate di monte e di valle della S.P. 610 Selice o Montanara Imolese in Comune di Castel del Rio	4.000.000,00	-	-	-	-	-	-	4.000.000,00
205100/7	2024VIMASMS25	Ripristino del ponte crollato su S.P. 6 km 13 tra i Comuni di Budrio e Molinella	12.014.335,00	-	-	-	-	-	-	12.014.335,00
205100/8	2026VIMASMS02	Interventi di riqualificazione e adeguamento strutturale dei manufatti sulla rete stradale di competenza individuati in base alle ispezioni effettuate secondo le Linee Guida per la classificazione e gestione del rischio, la valutazione della sicurezza ed il monitoraggio dei ponti esistenti allegate al parere del Consiglio Superiore dei Lavori Pubblici n.88/2019, espresso in modalità agile a distanza dall'Assemblea Generale in data 17.04.2020 - anno 2026	-	-	-	-	4.539.982,94	-	-	4.539.982,94
205100/8	2027VIMASMS01	Interventi di riqualificazione e adeguamento strutturale dei manufatti sulla rete stradale di competenza individuati in base alle ispezioni effettuate secondo le Linee Guida per la classificazione e gestione del rischio, la valutazione della sicurezza ed il monitoraggio dei ponti esistenti allegate al parere del Consiglio Superiore dei Lavori Pubblici n.88/2019, espresso in modalità "agile" a distanza dall'Assemblea Generale in data 17.04.2020 - anno 2027	-	-	-	-	-	-	4.539.982,94	4.539.982,94

TABELLA 18 - INTERVENTI PROGRAMMATI PER SPESE DI INVESTIMENTO FINANZIATI CON LE RISORSE DISPONIBILI

CAPITOLLO	CODICE BPM	DESCRIZIONE INTERVENTO	STANZIAMENTO 2024	FPV 2024	STANZIAMENTO 2025	FPV 2025	STANZIAMENTO 2026	FPV 2026	ANNI SUCCESSIVI	TOTALE
205100/8	2028VIMASMS02	Interventi di riqualificazione e adeguamento strutturale dei manufatti sulla rete stradale di competenza individuati in base alle ispezioni effettuate secondo le Linee Guida per la classificazione e gestione del rischio, la valutazione della sicurezza ed il monitoraggio dei ponti esistenti allegate al parere del Consiglio Superiore dei Lavori Pubblici n.88/2019, espresso in modalità "agile" a distanza dall'Assemblea Generale in data 17.04.2020 - anno 2028	-	-	-	-	-	-	4.539.982,94	4.539.982,94
205100/8	2029VIMASMS01	Interventi di riqualificazione e adeguamento strutturale dei manufatti sulla rete stradale di competenza individuati in base alle ispezioni effettuate secondo le Linee Guida per la classificazione e gestione del rischio, la valutazione della sicurezza ed il monitoraggio dei ponti esistenti allegate al parere del Consiglio Superiore dei Lavori Pubblici n.88/2019, espresso in modalità "agile" a distanza dall'Assemblea Generale in data 17.04.2020. - anno 2029	-	-	-	-	-	-	4.539.982,94	4.539.982,94
205140	2023VIMASMS19	Miglioramento dell'accessibilità al Centro Ricerche Brasimone ENEA-(SP62/1 dal km 20+600 al km 24+373 in Comune di Camugnano, SP62/1 dal km 24+373 al km 25+000 in Comune di Castiglione dei Pepoli, SP62/1 dal km 25+000 al km 26+669 nel centro abitato di Castiglione dei Pepoli, SP325 dal km 36+300 al km 36+900 nel centro abitato di Castiglione dei Pepoli, SP8 dal km 0 al km 0+750 nel centro abitato di Castiglione dei Pepoli, SP8 dal km 0+750 al km 1+500 in Comune di Castiglione dei Pepoli)	504.660,50	-	-	-	-	-	-	504.660,50
205120	2008VIPCNC02	S.P. 4 Galliera : Variante generale 1° Lotto 1° Stralcio da Via C. Colombo in Comune di Bologna alla S.P. 3 Trasversale di Pianura in Comune di Argelato	467.754,62	-	-	-	-	-	-	467.754,62

TABELLA 18 - INTERVENTI PROGRAMMATI PER SPESE DI INVESTIMENTO FINANZIATI CON LE RISORSE DISPONIBILI

CAPITOLLO	CODICE BPM	DESCRIZIONE INTERVENTO	STANZIAMENTO 2024	FPV 2024	STANZIAMENTO 2025	FPV 2025	STANZIAMENTO 2026	FPV 2026	ANNI SUCCESSIVI	TOTALE
	2019VIPCSNC01	Nodo di Rastignano – 2° lotto: completamento della variante alla S.P. 65 della Futa mediante realizzazione della cosiddetta asta principale variante di Rastignano tratto svincolo di Rastignano – Ponte delle Oche	6.900.000,00	-	469.183,46	-	-	-	-	7.369.183,46
	2021VIPCSNC02	SP 4 "Nuova Galliera" Lungo Reno: opere di collegamento ricadenti in Comune di Bologna tra la Nuova Galliera e la via Cristoforo Colombo, Stralcio 2 RER	700.000,00	219.490,03	701.520,33	-	-	-	-	1.401.520,33
		SP 4 "Nuova Galliera" Lungo Reno: opere di collegamento ricadenti in Comune di Bologna tra la Nuova Galliera e la via Cristoforo Colombo, Stralcio 2 C.M.	-	-	-	-	-	-	-	-
	2024VIPCSNC01	Ciclovia della Lana e della Seta nei Comuni di - Sasso Marconi - Monzuno - Grizzana Morandi - San Benedetto Val di Sambro - Castiglione dei Pepoli	800.000,00	300.000,00	1.125.331,00	300.000,00	1.670.582,00	300.000,00	-	3.595.913,00
	2025VIPCSNC01	Bretella di Silla - svincolo di collegamento SS64/SP52 nei comuni di Gaggio Montano e Castel di Casio	300.000,00	-	300.000,00	-	1.000.000,00	-	-	1.600.000,00
	2027VIPCSNC01	Ciclovia Idice nei comuni di San Lazzaro, Monterezeno, Ozzano dell'Emilia, Pianoro, Loiano, Monghidoro	-	-	-	-	345.453,00	-	-	345.453,00
205130	2023VIPCSNC01	Realizzazione del percorso del II lotto prioritario della Ciclovia del Sole completamento tronchi n. 3, 4 e 7 nella Città Metropolitana di Bologna	2.408.000,00	-	2.408.000,00	-	2.238.957,59	-	-	7.054.957,59
202805		Area Sperimentale del Brasimone Via Bacino del Brasimone Camugnano (BO): riqualificazione spazi CIEB con efficientamento energetico per nuove funzioni: centro innovazione, trasferimento tecnologico, incubatore, spazio coworking	2.400.000,00	-	1.400.000,00	-	-	-	-	3.800.000,00
205180		Attrezzature scientifiche e sanitarie e apparati per le telecomunicazioni	30.000,00	-	30.000,00	-	30.000,00	-	-	90.000,00
206043		Incarichi professionali per la realizzazione di investimenti	1.686.808,31	400.000,00	500.000,00	-	-	-	-	2.186.808,31
TOTALE SETTORE STRADE SICUREZZA E CICLOVIE			116.318.034,04	8.968.287,12	18.118.889,29	1.496.357,36	14.293.417,89	350.085,17	14.505.845,82	163.286.272,21
205460		Incarichi professionali per la realizzazione di investimenti	287.324,56	-	-	-	-	-	-	287.324,56
TOTALE AREA PIANIFICAZIONE TERRITORIALE E MOBILITA' SOSTENIBILE			287.324,56	-	-	-	-	-	-	287.324,56

TABELLA 18 - INTERVENTI PROGRAMMATI PER SPESE DI INVESTIMENTO FINANZIATI CON LE RISORSE DISPONIBILI

CAPITOLLO	CODICE BPM	DESCRIZIONE INTERVENTO	STANZIAMENTO 2024	FPV 2024	STANZIAMENTO 2025	FPV 2025	STANZIAMENTO 2026	FPV 2026	ANNI SUCCESSIVI	TOTALE
	207100	Acquisto di beni mobili - istituzione villa smeraldi	33.500,00	-	-	-	-	-	-	33.500,00
	209000	Mobili e arredi - progetti pon metro	30.000,00	-	10.000,00	-	10.000,00	-	-	50.000,00
TOTALE AREA SVILUPPO ECONOMICO E SOCIALE			63.500,00	-	10.000,00	-	10.000,00	-	-	83.500,00
	208920	Armi	7.000,00	-	-	-	-	-	-	7.000,00
	208922	Altri beni materiali	5.000,00	-	-	-	-	-	-	5.000,00
TOTALE CORPO DI POLIZIA LOCALE DELLA CITTA' METROPOLITANA			12.000,00	-	-	-	-	-	-	12.000,00
TOTALE			145.637.354,26	12.818.328,96	35.281.616,48	1.633.762,38	17.992.822,91	350.085,17	14.505.845,82	214.964.203,67

TABELLA 21

ENTRATE E SPESE VINCOLATE – PARTE CORRENTE

CENTRO DI COSTO	DESCRIZIONE CENTRO DI COSTO	E/S	TITOLO	CAPITOLO	ARTICOLO	DESCRIZIONE CAPITOLO	2024	2025	2026	FPV 2024	FPV 2025	FPV 2026
DESTINAZIONE TURISTICA												
00149	Turismo	E	2	204672	0	Trasferimenti correnti da amministrazioni locali - Cdc 149	1.880.000,00	1.880.000,00	1.880.000,00	-	-	-
00149	Turismo	E	3	307334	0	Altre entrate correnti n.a.c. - Cdc 149	10.000,00	10.000,00	10.000,00	-	-	-
Totale entrate Regione Emilia Romagna per turismo							1.890.000,00	1.890.000,00	1.890.000,00	-	-	-
00149	Turismo	S	1	106624	0	Altre spese per servizi non sanitari - Cdc 149	1.274.000,00	1.274.000,00	1.274.000,00	-	-	-
		S	1	106627	0	Trasferimenti correnti ad amministrazioni llocali - Cdc 149	566.000,00	566.000,00	566.000,00	-	-	-
		S	1	106628	0	Trasferimenti correnti ad istituzioni sociali private - Cdc 149	20.000,00	20.000,00	20.000,00	-	-	-
		S	1	106688	0	Trasferimenti correnti ad altre imprese - Cdc 149	30.000,00	30.000,00	30.000,00	-	-	-
Totale spese Regione Emilia Romagna per turismo							1.890.000,00	1.890.000,00	1.890.000,00	-	-	-
TRASFERIMENTI REGIONALI - CICLOVIA DEL SOLE												
00092	Amministrativo pianificazione	E	2	202152	0	Trasferimenti correnti da amministrazioni locali - per personale a vario titolo - Cdc 092	-	24.000,00	-	-	-	-
00092	Amministrativo pianificazione	E	2	204441	0	Trasferimenti correnti da amministrazioni centrali - per personale a vario titolo - Cdc 092	-	-	-	-	-	-
Totale entrate Regione Emilia Romagna - Ciclovia del sole							-	24.000,00	-	-	-	-
00092	Amministrativo pianificazione	S	1	104507	0	Retribuzioni in denaro - td - Cdc 092	-	17.085,00	-	-	-	-
		S	1	104508	0	Contributi sociali effettivi a carico dell'ente - td - Cdc 092	-	5.394,00	-	-	-	-
		S	1	104509	0	Imposta regionale sulle attività produttive (irap) - td - Cdc 092	-	1.521,00	-	-	-	-
Totale spese Regione Emilia Romagna- Ciclovia del sole							-	24.000,00	-	-	-	-
PNRR (PUI)												
00129	Sviluppo economico	E	2	204670	0	PNRR_M5C2 INV 2.2_Piani urbani integrati (PUI) - Trasferimenti Correnti da Amministrazioni Centrali - Cdc 129	277.562,99	351.186,98	340.998,31	-	-	-
		E	2	204671	0	PNRR_M5C2 INV 2.2_Piani urbani integrati (PUI) - Trasferimenti Correnti da Amministrazioni Centrali per personale a vario titolo - Cdc 129	35.400,00	35.400,00	-	-	-	-
Totale entrate PNRR							312.962,99	386.586,98	340.998,31	-	-	-

TABELLA 21

ENTRATE E SPESE VINCOLATE – PARTE CORRENTE

CENTRO DI COSTO	DESCRIZIONE CENTRO DI COSTO	E/S	TITOLO	CAPITOLO	ARTICOLO	DESCRIZIONE CAPITOLO	2024	2025	2026	FPV 2024	FPV 2025	FPV 2026
00129	Sviluppo economico	S	1	106630	0	PNRR_M5C2 INV 2.2_Piani urbani integrati (PUI)_Consulenze_C59I22000220006 - Cdc 129	-	-	-	-	-	-
		S	1	106631	0	PNRR_M5C2 INV 2.2_Piani urbani integrati (PUI)_Altre spese per servizi non sanitari_C59I22000220006 - Cdc 129	134.655,00	158.486,98	256.975,00	-	-	-
		S	1	106632	0	PNRR_M5C2 INV 2.2_Piani urbani integrati (PUI)_Spese di rappresentanza, organiz. eventi, pubb. e servizi per trasferta_C59I22000220006 - CDC	20.000,00	20.000,00	39.023,31	-	-	-
		S	1	106633	0	PNRR_M5C2 INV 2.2_Piani urbani integrati (PUI)_Altri beni di consumo_C59I22000220006 - CDC 129	117.907,99	167.700,00	40.000,00	-	-	-
		S	1	106634	0	PNRR_M5C2 INV 2.2_Piani urbani integrati (PUI)_Retribuzioni in denaro TD_C59I22000220006 - CDC 129	25.200,00	25.200,00	-	-	-	-
		S	1	106635	0	PNRR_M5C2 INV 2.2_Piani urbani integrati (PUI)_Contributi sociali effettivi a carico dell'Ente TD_C59I22000220006 - CDC 129	7.956,00	7.956,00	-	-	-	-
		S	1	106636	0	PNRR_M5C2 INV 2.2_Piani urbani integrati (PUI)_Imposta regionale sulle attività produttive (IRAP) TD_C59I22000220006 - CDC 129	2.244,00	2.244,00	-	-	-	-
		S	1	106637	0	PNRR_M5C2 INV 2.2_Piani urbani integrati (PUI)_Trasferimenti correnti ad altre imprese partecipate_C59I22000220006 - Cdc 129	5.000,00	5.000,00	5.000,00	-	-	-
Totale spese PNRR							312.962,99	386.586,98	340.998,31	-	-	-
PNRR												
00129	Sviluppo economico	E	2	204669	0	PNRR_M2C1 INV 3.2_DARA GREEN COMMUNITIES_H23C22000950006_Trasferimenti correnti da amministrazioni locali - Cdc 129	85.000,00	65.000,00	-	-	-	-
00147	Servizi ai comuni	E	2	204665	0	PNRR_M1C1 INV 1.4.2_Accessibilità dei servizi online - Trasferimenti correnti da Amministrazioni pubbliche - Cdc 147	280.000,00	100.000,00	-	-	-	-
Totale entrate PNRR							365.000,00	165.000,00	-	-	-	-
00147	Servizi ai comuni	S	1	106730	0	PNRR_M2C1 INV 3.2 DARA GREEN COMMUNITIES _Altre spese per servizi non sanitari_H23C22000950006 - Cdc 129	85.000,00	65.000,00	-	-	-	-
		S	1	102324	0	PNRR_M1C1 INV 1.4.2_Accessibilità dei servizi online_Servizi informatici e di telecomunicazioni_Incarichi_C54E21004810006 - CDC 147	110.000,00	40.000,00	-	-	-	-
		S	1	102325	0	PNRR_M1C1 INV 1.4.2_Accessibilità dei servizi online_Servizi informatici e di telecomunicazioni_Servizi_C54E21004810006 - CDC 147	170.000,00	60.000,00	-	-	-	-
Totale spese PNRR							365.000,00	165.000,00	-	-	-	-

TABELLA 21

ENTRATE E SPESE VINCOLATE – PARTE CORRENTE

CENTRO DI COSTO	DESCRIZIONE CENTRO DI COSTO	E/S	TITOLO	CAPITOLO	ARTICOLO	DESCRIZIONE CAPITOLO	2024	2025	2026	FPV 2024	FPV 2025	FPV 2026
PROGETTI EUROPEI												
00136	Ricerca innovazione e gestione progetti europei	E	2	201411	0	Trasferimenti correnti da amministrazioni centrali - Cdc 136	44.175,00	37.165,00	37.165,00	-	-	-
		E	2	201412	0	Trasferimenti correnti da amministrazioni centrali - td - Cdc 136	-	-	-	-	-	-
		E	2	204211	0	Trasferimenti correnti dall'unione europea - Cdc 136	343.240,88	294.700,88	294.700,88	-	-	-
Totale entrate progetti europei							387.415,88	331.865,88	331.865,88	-	-	-
00136	Ricerca innovazione e gestione progetti europei	S	1	106600	0	Altre spese per servizi non sanitari - Cdc 136	95.250,00	73.500,00	73.500,00	-	-	-
		S	1	106612	0	Altre spese per servizi non sanitari - assistenza tecnica - Cdc 136	208.682,11	215.882,11	215.882,11	-	-	-
		S	1	106675	0	Spese di rappresentanza, organizzazione eventi, pubblicità e servizi per trasferta - fin. u.e. - Cdc 136	64.183,77	23.183,77	28.383,77	-	-	-
00060	Trattamento economico e previdenziale	S	1	100855	0	Organizzazione eventi, pubblicità e servizi per trasferta - spese finanziate da progetti europei - Cdc 060	19.300,00	19.300,00	14.100,00	-	-	-
Totale spese progetti europei							387.415,88	331.865,88	331.865,88	-	-	-
INSIEME PER IL LAVORO, PON METRO E ATTRATTIVITÀ												
00129	Sviluppo economico	E	2	204680	0	Trasferimenti correnti da Amministrazioni Locali - PROGETTI PON METRO - Cdc 129	2.029.875,00	2.298.875,00	2.313.875,00	-	-	-
Totale entrata (insieme per il lavoro e pon metro)							2.029.875,00	2.298.875,00	2.313.875,00	-	-	-
00129	Sviluppo economico	S	1	106550	0	Altre spese per servizi non sanitari - PROGETTI PON METRO - Cdc 129	1.637.875,00	1.693.875,00	1.713.875,00	-	-	-
		S	1	106552	0	Spese di rappresentanza, organizzazione eventi, pubblicità e servizi per trasferta - PROGETTI PON METRO - Cdc 129	242.000,00	275.000,00	270.000,00	-	-	-
		S	1	106553	0	Trasferimenti correnti ad altre imprese - PROGETTI PON METRO - Cdc 129	100.000,00	280.000,00	280.000,00	-	-	-
		S	1	106557	0	Trasferimenti correnti ad Amministrazioni locali - PROGETTI PON METRO - Cdc 129	50.000,00	50.000,00	50.000,00	-	-	-
Totale spesa (pon metro e pon governance)							2.029.875,00	2.298.875,00	2.313.875,00	-	-	-
ISTRUZIONE E FORMAZIONE												
00130	Istruzione formazione_funzione regionale	E	1	203701	0	Trasferimenti correnti da amministrazioni locali - Cdc 130	4.125.000,00	4.125.000,00	4.125.000,00	-	-	-
Totale entrate Istruzione, formazione - Funzioni delegate dalla Regione							4.125.000,00	4.125.000,00	4.125.000,00	-	-	-
00130	Istruzione formazione_funzione regionale	S	1	107358	0	Borse di studio e assegni di ricerca - Cdc 130	560.000,00	560.000,00	560.000,00	-	-	-
		S	1	107359	0	Trasferimenti correnti ad istituzioni sociali private - Cdc 130	585.000,00	585.000,00	585.000,00	180.000,00	180.000,00	180.000,00
		S	1	107360	0	Trasferimenti correnti ad amministrazioni centrali - Cdc 130	60.000,00	60.000,00	60.000,00	30.000,00	30.000,00	30.000,00
		S	1	107361	0	Trasferimenti correnti ad amministrazioni locali - Cdc 130	2.630.000,00	2.630.000,00	2.630.000,00	80.000,00	80.000,00	80.000,00
Totale spese Istruzione, formazione - Funzioni delegate dalla Regione							3.835.000,00	3.835.000,00	3.835.000,00	290.000,00	290.000,00	290.000,00

TABELLA 21

ENTRATE E SPESE VINCOLATE – PARTE CORRENTE

CENTRO DI COSTO	DESCRIZIONE CENTRO DI COSTO	E/S	TITOLO	CAPITOLO	ARTICOLO	DESCRIZIONE CAPITOLO	2024	2025	2026	FPV 2024	FPV 2025	FPV 2026
00133	Sociale e sanità	E	2	202303	0	Trasferimenti correnti da amministrazioni locali - Cdc 133	290.000,00	280.000,00	280.000,00	-	-	-
		E	2	202305	0	Trasferimenti correnti da amministrazioni locali - fondi di comunita' - covid_19 - Cdc 133	5.000,00	-	-	-	-	-
		E	2	206497	0	Fondo di comunita' (cittadini_famiglie)_virus covid-19 - Cdc 133	5.000,00	-	-	-	-	-
		E	2	206498	0	Fondo di comunita' (imprese private)_virus covid-19 - Cdc 133	20.000,00	-	-	-	-	-
		E	2	206499	0	Fondo di comunita' (fond_bancarie_camera commercio__aziende e ist_pubbliche)_virus covid-19 - Cdc 133	5.000,00	-	-	-	-	-
		E	2	206503	0	Fondo di comunita' (assoc_impred_org_sind_ordini_profess_enti terzo settore)_virus covid-19 - Cdc 133	5.000,00	-	-	-	-	-
		E	2	207875	0	Trasferimenti Correnti da Cittadini_Famiglie - EMERGENZA ALLUVIONE - CDC 133	5.000,00	-	-	-	-	-
		E	2	207876	0	Trasferimenti Correnti da Imprese Private - EMERGENZA ALLUVIONE - CDC 133	5.000,00	-	-	-	-	-
		E	2	207877	0	Trasferimenti Correnti da Fond_Bancarie_Camera Commercio__Aziende e Ist_Pubbliche - EMERGENZA ALLUVIONE - CDC 133	5.000,00	-	-	-	-	-
		E	2	207878	0	Trasferimenti Correnti da Assoc_Impred_Org_Sind_Ordini_Profess_Enti Terzo Settore - EMERGENZA ALLUVIONE - CDC 133	5.000,00	-	-	-	-	-
Totale entrate Istruzione e formazione - Funzioni delegate dalla Regione							350.000,00	280.000,00	280.000,00			
00133	Sociale e sanità	S	1	106231	0	Formazione a personale esterno all'ente - Cdc 133	10.000,00	-	-	-	-	-
		S	1	106268	0	Trasferimenti correnti ad istituzioni sociali private - Cdc 133	40.000,00	-	-	-	-	-
		S	1	106269	0	Trasferimenti correnti ad amministrazioni locali - Cdc 133	10.000,00	10.000,00	10.000,00	-	-	-
		S	1	106278	0	Trasferimenti correnti a famiglie - Cdc 133	270.000,00	270.000,00	270.000,00	-	-	-
		S	1	106280	0	Trasferimenti correnti ad Amministrazioni Locali - EMERGENZA ALLUVIONE - CDC 133	20.000,00	-	-	-	-	-
Totale spese Istruzione e formazione - Funzioni delegate dalla Regione							350.000,00	280.000,00	280.000,00	-	-	-

TABELLA 21

ENTRATE E SPESE VINCOLATE – PARTE CORRENTE

CENTRO DI COSTO	DESCRIZIONE CENTRO DI COSTO	E/S	TITOLO	CAPITOLO	ARTICOLO	DESCRIZIONE CAPITOLO	2024	2025	2026	FPV 2024	FPV 2025	FPV 2026
PROGETTO MOVE 21												
00068	Pianificazione mobilita' e commercio	E	2	204231	0	Trasferimenti correnti dall'unione europea - Cdc 068	11.570,57	-	-	-	-	-
		E	2	204232	0	Trasferimenti correnti da unione europea - per personale a vario titolo - Cdc 068	65.106,46	511,84	-	-	-	-
Totale entrate bando periferie							76.677,03	511,84				
00068	Pianificazione mobilita' e commercio	S	1	104494	0	Organizzazione eventi, pubblicità e servizi per trasferta - indennità di missione e di trasferta - progetto move 21 - Cdc 060	4.411,90	-	-	-	-	-
		S	1	104495	0	Prestazioni professionali e specialistiche - progetto move 21 - Cdc 068	7.158,67	-	-	-	-	-
		S	1	104491	0	Retribuzioni in denaro - progetto move 21 - Cdc 068	46.223,29	387,39	-	-	-	-
		S	1	104492	0	Contributi sociali effettivi a carico dell'ente - progetto move 21 - Cdc 068	14.725,39	91,52	-	-	-	-
		S	1	104493	0	Imposta regionale sulle attività produttive (irap) - progetto move 21 - Cdc 068	4.157,78	32,93	-	-	-	-
Totale spese bando periferie							76.677,03	511,84				
FONDO SVILUPPO E COESIONE – PARTE CORRENTE												
00109	Direzione Generale	E	2	206702	0	Trasferimenti correnti da amministrazioni centrali - fsc - Cdc 139	12.810,00	8.540,00	-	-	-	-
		E	2	206704	0	Trasferimenti correnti da amministrazioni centrali per personale - fsc - Cdc 139	24.148,92	-	-	-	-	-
00054	Segreteria Generale	E	2	207522	0	Trasferimenti correnti da amministrazioni centrali - fsc per td - Cdc 054	27.130,00	-	-	-	-	-
00096	Servizio programmazione, direzione lavori pubblici	E	2	204407	0	Trasferimenti correnti da amministrazioni centrali - fsc per td - Cdc 096	26.325,00	-	-	-	-	-
		E	2	204405	0	Trasferimenti correnti da amministrazioni centrali_ fsc - Cdc 096	27.558,56	-	-	-	-	-
Totale entrate Fondo sviluppo e coesione							117.972,48	8.540,00				
00012	E-government e Sistemi informativi	S	1	101166	0	Prestazioni professionali specialistiche - TD - fsc - Cdc 014	-	-	-	-	-	-
00139	Piano sviluppo e coesione	S	1	107945	0	Prestazioni professionali e specialistiche - fsc - Cdc 139	12.810,00	8.540,00	-	-	-	-
		S	1	107908	0	Retribuzioni in denaro - td fsc - Cdc 139	17.399,61	-	-	-	-	-
		S	1	107909	0	Contributi sociali effettivi a carico dell'ente - td fsc - Cdc 139	5.270,34	-	-	-	-	-
00138	Piano strategico metropolitano	S	1	107910	0	Imposta regionale sulle attività produttive (irap) - td fsc - Cdc 139	1.478,97	-	-	-	-	-
00054	Segreteria Generale	S	1	107007	0	Retribuzioni in denaro - fsc - td - Cdc 054	19.540,00	-	-	-	-	-
		S	1	107008	0	Contributi sociali effettivi a carico dell'ente - fsc - td - Cdc 054	5.890,00	-	-	-	-	-
		S	1	107009	0	Irap (imposta regionale attività produttive) - fsc - td - Cdc 054	1.700,00	-	-	-	-	-
00096	Amministrativo e gare opere pubbliche	S	1	102407	0	Retribuzioni in denaro - td - fsc - Cdc 096	18.780,00	-	-	-	-	-
		S	1	102408	0	Contributi sociali effettivi a carico dell'ente - td - fsc - Cdc 096	5.925,00	-	-	-	-	-
		S	1	102409	0	Irap - (imposta regionale attività produttive) - fsc - td - Cdc 096	1.620,00	-	-	-	-	-
		S	1	102442	0	Prestazioni professionali e specialistiche- fsc - Cdc 096	27.558,56	-	-	-	-	-
Totale spese Fondo sviluppo e coesione							117.972,48	8.540,00				
SOGGETTO AGGREGATORE												
00146	Soggetto aggregatore	E	2	206604	0	Trasferimenti correnti da amministrazioni centrali - fondi soggetto aggregatore - Cdc 146	98.689,59	86.000,00	86.000,00	-	-	-
Totale entrate Soggetto aggregatore							98.689,59	86.000,00	86.000,00			

TABELLA 21

ENTRATE E SPESE VINCOLATE – PARTE CORRENTE

CENTRO DI COSTO	DESCRIZIONE CENTRO DI COSTO	E/S	TITOLO	CAPITOLO	ARTICOLO	DESCRIZIONE CAPITOLO	2024	2025	2026	FPV 2024	FPV 2025	FPV 2026
00146	Soggetto aggregatore	S	1	100462	0	Prestazioni professionali e specialistiche - segreteria generale - Cdc 146	62.689,59	50.000,00	50.000,00	-	-	-
		S	1	100463	0	Consulenze - segreteria generale - Cdc 146	10.000,00	10.000,00	10.000,00	-	-	-
		S	1	100464	0	Lavoro flessibile, quota Isu e acquisto di servizi da agenzie di lavoro interinale - segreteria generale - Cdc 146	-	-	-	-	-	-
		S	1	100465	0	Acquisto di servizi per formazione e addestramento del personale dell'ente - segreteria generale - Cdc 146	14.000,00	14.000,00	14.000,00	-	-	-
		S	1	100466	0	Giornali, riviste e pubblicazioni - segreteria generale - Cdc 146	7.000,00	7.000,00	7.000,00	-	-	-
		S	1	100467	0	Organizzazione eventi, pubblicità e servizi per trasferta - segreteria generale - trasferte per riunioni, tavoli - Cdc 146	1.000,00	1.000,00	1.000,00	-	-	-
		S	1	100468	0	Organizzazione eventi, pubblicità e servizi per trasferta - organizzazione e partecipazione a convegni - manifestazioni - Cdc 146	1.000,00	1.000,00	1.000,00	-	-	-
		S	1	100469	0	Servizi amministrativi - pubblicazione bandi di gara - segreteria generale - Cdc 146	3.000,00	3.000,00	3.000,00	-	-	-
Totale spese Soggetto aggregatore							98.689,59	86.000,00	86.000,00	-	-	-
FONDI VINCOLATI - DONNE - LAVORO - ANTIVIOLENZA												
00133	Sociale e sanità	E	2	207870	0	Trasferimenti correnti da Istituzioni Sociali Private - Cdc 123	15.700,00	15.700,00	15.700,00	-	-	-
		E	2	207871	0	Trasferimenti correnti da amministrazioni locali - Cdc 123	80.000,00	80.000,00	80.000,00	-	-	-
		E	2	207879	0	Sponsorizzazioni da altre imprese - Cdc 123	10.000,00	10.000,00	10.000,00	-	-	-
Totale entrate donne - lavoro - antiviolenza							105.700,00	105.700,00	105.700,00	-	-	-
00123	Pari opportunità	S	1	102290	0	Trasferimenti correnti a istituzioni sociali private - Cdc 123	12.000,00	12.000,00	12.000,00	-	-	-
		S	1	105780	0	Altre spese per servizi non sanitari - Cdc 123	79.000,00	79.000,00	79.000,00	-	-	-
		S	1	102281	0	Imposta regionale sulle attività produttive (irap) - Cdc 123	700,00	700,00	700,00	-	-	-
		S	1	105784	0	Consulenze - Cdc 123	14.000,00	14.000,00	14.000,00	-	-	-
Totale spese donne - lavoro - antiviolenza							105.700,00	105.700,00	105.700,00	-	-	-
FONDI VINCOLATI PER INTERVENTI DI MANUTENZIONE ORDINARIA - EDILIZIA SCOLASTICA												
00072	Servizio edilizia scolastica	E	2	204450	0	Trasferimenti correnti da amministrazioni locali - Cdc 072	838.820,88	-	-	-	-	-
Totale entrate donne - lavoro - antiviolenza							838.820,88	-	-	-	-	-
00072	Servizio edilizia scolastica	S	1	101370	0	Manutenzione ordinaria e riparazioni - Cdc 072	838.820,88	-	-	-	-	-
Totale spese donne - lavoro - antiviolenza							838.820,88	-	-	-	-	-
FONDI VINCOLATI PER ENTI PARCO												
00092	Servizio edilizia scolastica	E	2	201790	0	Trasferimenti correnti da amministrazioni locali - Cdc 092	225.564,10	225.564,10	225.564,10	-	-	-
Totale entrate donne - lavoro - antiviolenza							225.564,10	225.564,10	225.564,10	-	-	-
00092	Servizio edilizia scolastica	S	1	105760	0	Trasferimenti correnti a amministrazioni locali - Cdc 092	225.564,10	225.564,10	225.564,10	-	-	-
Totale spese donne - lavoro - antiviolenza							225.564,10	225.564,10	225.564,10	-	-	-

TABELLA 21

ENTRATE E SPESE VINCOLATE – PARTE CORRENTE

CENTRO DI COSTO	DESCRIZIONE CENTRO DI COSTO	E/S	TITOLO	CAPITOLO	ARTICOLO	DESCRIZIONE CAPITOLO	2024	2025	2026	FPV 2024	FPV 2025	FPV 2026
FONDI VINCOLATI DALLA REGIONE PER ATTUAZIONE PIANI DI CONTROLLO DELLE SPECIE FOSSORIE												
00111	Polizia locale	E	2	205912	0	Trasferimenti correnti da amministrazioni locali - Cdc 111	42.046,00	-	-	-	-	-
						Totale entrate donne - lavoro - antiviolenza	42.046,00	-	-	-	-	-
00111	Polizia locale	S	1	108139	0	Tasferimenti correnti a istituzioni sociali private - associazioni per vigilanza volontaria - Cdc 111	42.046,00	-	-	-	-	-
						Totale spese donne - lavoro - antiviolenza	42.046,00	-	-	-	-	-
FONDO SVILUPPO E COESIONE – PROGETTO CTE												
00129	Sviluppo economico	E	2	204600	0	FSC_2014-2020 - CTE_CUP F39I22001840004 Trasferimenti Correnti i da Amministrazioni Locali - CDC 129	3.322.918,24	-	-	-	-	-
		E	2	204601	0	FSC_2014-2020 - CTE_CUP F39I22001840004 Trasferimenti Correnti i da Amministrazioni Locali per personale a vario titolo - CDC 129	72.240,00	-	-	-	-	-
						Totale entrate Fondo sviluppo e coesione	3.395.158,24	-	-	-	-	-
00129	Sviluppo economico	S	1	106700	0	FSC_2014-2020 - CTE_CUP F39I22001840004 Retribuzioni in denaro - Cdc 129	51.475,00	-	-	-	-	-
		S	1	106701	0	FSC_2014-2020 - CTE_CUP F39I22001840004 Imposta regionale sulle attività produttive (irap) - Cdc 129	4.580,00	-	-	-	-	-
		S	1	106702	0	FSC_2014-2020 - CTE_CUP F39I22001840004 Contributi sociali effettivi a carico dell'ente - Cdc 129	16.185,00	-	-	-	-	-
		S	1	106704	0	FSC_2014-2020 - CTE_CUP F39I22001840004 altre spese per servizi non sanitari _ CDC 129	452.918,24	-	-	-	-	-
		S	1	106706	0	FSC_2014-2020 - CTE - CUP F39I22001840004 Trasferimenti correnti ad altre imprese - Cdc 129	2.800.000,00	-	-	-	-	-
		S	1	106708	0	FSC_2014-2020 - CTE_CUP F39I22001840004 _ Spese di rappresentanza, organizzazione eventi, pubblicita' e servizi per trasferta _Cdc 129	50.000,00	-	-	-	-	-
		S	1	106709	0	FSC_2014-2020 - CTE_CUP F39I22001840004 _ Organizzazione eventi, pubblicita' e servizi per trasferta _Cdc 060	20.000,00	-	-	-	-	-
						Totale spese Fondo sviluppo e coesione	3.395.158,24	-	-	-	-	-

TABELLA 21

ENTRATE E SPESE VINCOLATE – PARTE CAPITALE												
CENTRO DI COSTO	DESCRIZIONE CENTRO DI COSTO	E/S	TITOLO	CAPITOLO	ARTICOLO	DESCRIZIONE CAPITOLE	2024	2025	2026	FPV 2024	FPV 2025	FPV 2026
TRASFERIMENTI STATALI – PARTE CAPITALE												
		E	4	401664	7	Contributi agli investimenti da Amministrazioni Centrali - appalti, demanio ed espropri, ciclovie e sicurezza stradale - Cdc 011	51.767.885,20	-	1.000.000,00			
		E	4	401664	8	Contributi agli investimenti da Amministrazioni Centrali - servizio progettazione e sicurezza strutturale - Cdc 011	4.361.563,39	1.513.327,65	4.539.982,94			
Totale entrate							56.129.448,59	1.513.327,65	5.539.982,94	-	-	-
11	Manutenzione strade	S	2	205100	1	Beni immobili - Cdc 011	-	-	-			
		S	2	205100	2	Beni immobili - servizio demanio Cdc 011	-	-	-			
		S	2	205100	3	Beni immobili - area A - Cdc 011	-	-	-			
		S	2	205100	4	Beni immobili - area B - Cdc 011	-	-	-			
		S	2	205100	5	Beni immobili - area C - Cdc 011	-	-	-			
		S	2	205100	7	Beni immobili - appalti, demanio ed espropri, ciclovie e sicurezza stradale - Cdc 011	51.767.885,20	-	1.000.000,00			
		S	2	205100	8	Beni immobili - servizio progettazione e sicurezza strutturale - Cdc 011	3.757.400,84	1.513.327,65	4.539.982,94	604.162,55		
		S	2	205170	0	Contributi agli investimenti a amministrazioni locali - Cdc 011	-	-	-			
		S	2	206043	0	Incarichi professionali per la realizzazione di investimenti - Cdc 011	-	-	-			
Totale spese							55.525.286,04	1.513.327,65	5.539.982,94	604.162,55	-	-
24	Trasporto pubblico	E	4	400470	0	Piano Strategico Nazionale Mobilità Sostenibile - Contributi agli investimenti - CDC 024	4.724.277,20	9.451.000,00	8.773.000,00			
Totale entrate							4.724.277,20	9.451.000,00	8.773.000,00	-	-	-
24	Trasporto pubblico	S	2	205261	0	Contributi agli investimenti a altre imprese partecipate - Cdc 24	4.724.277,20	9.451.000,00	8.773.000,00			
Totale spese							4.724.277,20	9.451.000,00	8.773.000,00	-	-	-
68	Pianificazione mobilità e commercio	E	4	400461	0	Contributi agli investimenti da amministrazioni pubbliche - Cdc 068	347.324,56	-	-			
Totale entrate							347.324,56			-	-	-
68	Pianificazione mobilità e commercio	S	2	205232	0	Contributi agli investimenti a altre imprese partecipate - Cdc 068	60.000,00	-	-			
		S	2	205460	0	Incarichi professionali per la realizzazione di investimenti - Cdc 068	287.324,56	-	-			
Totale spese							347.324,56	-	-	-	-	-
72	Servizio edilizia scolastica	E	4	400460	0	Contributi agli investimenti da amministrazioni centrali - Cdc 072	-	110.980,72	-			
Totale entrate							-	110.980,72	-	-	-	-
72	Servizio edilizia scolastica	S	2	202740	0	Beni immobili - Cdc 072	-	110.980,72	-			
Totale spese							-	110.980,72	-	-	-	-
97	Progettazione e costruzioni stradali	E	4	401626	0	Contributi agli investimenti da amministrazioni centrali - Cdc 097	1.100.000,00	1.425.331,00	3.016.035,00			
Totale entrate							1.100.000,00	1.425.331,00	3.016.035,00	-	-	-

TABELLA 21

ENTRATE E SPESE VINCOLATE – PARTE CAPITALE												
CENTRO DI COSTO	DESCRIZIONE CENTRO DI COSTO	E/S	TITOLO	CAPITOLO	ARTICOLO	DESCRIZIONE CAPITOLO	2024	2025	2026	FPV 2024	FPV 2025	FPV 2026
97	Progettazione e costruzioni stradali	S	2	205120	0	Beni immobili - Cdc 097	1.100.000,00	1.425.331,00	3.016.035,00			
Totale spese							1.100.000,00	1.425.331,00	3.016.035,00	-	-	-
109	Direzione generale	E	4	400481	0	Contributi agli investimenti forestazione Granarolo_trasferimenti MITE - Cdc 109	230.006,86	138.004,11	-			
		E	4	400482	0	Contributi agli investimenti forestazione Minerbio_trasferimenti MITE - Cdc 109	229.481,30	137.688,79	-			
		E	4	400483	0	Contributi agli investimenti_forestazione Bologna_MITE - Cdc 109	140.000,00	84.000,00	-			
		E	4	400484	0	Contributi agli investimenti_forestazione Castenaso_MITE - Cdc 109	250.000,00	150.000,00	-			
		E	4	400485	0	Contributi agli investimenti_forestazione Bentivoglio_MITE - Cdc 109	215.000,00	129.000,00	-			
		E	4	400486	0	Contributi agli investimenti_forestazione Imola_MITE - Cdc 109	113.867,69	68.320,61	-			
Totale entrate							1.178.355,85	707.013,51	-	-	-	-
109	Direzione Ggenerale	S	2	205481	0	Contributi agli investimenti a amministrazioni locali - MITE - forestazione Granarolo - Cdc 109	230.006,86	138.004,11	-			
		S	2	205482	0	Contributi agli investimenti a amministrazioni locali MITE - forestazione Minerbio - Cdc 109	229.481,30	137.688,79	-			
		S	2	205483	0	Contributi agli investimenti a amministrazioni locali MITE - forestazione Bologna - Cdc 109	140.000,00	84.000,00	-			
		S	2	205484	0	Contributi agli investimenti a amministrazioni locali MITE - forestazione Castenaso - Cdc 109	250.000,00	150.000,00	-			
		S	2	205485	0	Contributi agli investimenti a amministrazioni locali MITE - forestazione Bentivoglio - Cdc 109	215.000,00	129.000,00	-			
		S	2	205486	0	Contributi agli investimenti a amministrazioni locali MITE - forestazione Imola - Cdc 109	113.867,69	68.320,61	-			
Totale spese							1.178.355,85	707.013,51	-	-	-	-
TRASFERIMENTI PNRR – PARTE CAPITALE												
11	Manutenzione strade	E	4	405140	0	PNRR_M5C2 INV 2.2_Piani urbani integrati (PUI) - Contributi agli investimenti da Amministrazioni Centrali - Cdc 11	453.160,50	-	-			
Totale entrate							453.160,50	-	-	-	-	-
11	Manutenzione strade	S	2	205140	0	PNRR_M5C2 INV 2.2_2023VIMASMS19_C17H22001110006_Piani urbani integrati (PUI) - Beni immobili - CdC 11	453.160,50	-	-			
Totale spese							453.160,50	-	-	-	-	-
72	Servizio edilizia scolastica	E	4	400448	0	PNRR_M4C1 INV 3.3_2023EDSCONC07_C31B22001230006_DM 320/2022_Contributi agli investimenti da amministrazioni centrali - Cdc 72	1.500.000,00	1.500.000,00	330.000,00			
		E	4	400449	0	PNRR_M4C1 INV 3.3_DM 320/2022_Contributi agli investimenti da amministrazioni centrali- Cdc 072	2.400.000,00	1.414.900,04	-			
		E	4	400450	0	PNRR_M4C1 INV 3.3_DM 192/2021_Contributi agli investimenti da amministrazioni centrali- Cdc 072	1.436.132,59	408.867,41	-			
		E	4	400451	0	PNRR_M4C1 INV 3.3_DM 13/2021_Contributi agli investimenti da amministrazioni centrali - Cdc 072	1.705.629,55	-	-			
		E	4	400452	0	PNRR_M4C1 INV 3.3_DM 217/2021_Contributi agli investimenti da amministrazioni centrali - Cdc 072	8.252.950,20	2.467.124,03	-			
		E	4	400453	0	PNRR_M4C1 INV 3.3_DM 175/2020_Contributi agli investimenti da amministrazioni centrali - Cdc 072	300.000,00	1.869.786,50	-			
		E	4	400454	0	PNRR_M4C1 INV 3.3_DM 71/2020_Contributi agli investimenti da amministrazioni centrali - Cdc 072	514.280,08	-	-			
		E	4	400457	0	PNRR_M4C1 INV 3.3_DM 343/2021_Contributi agli investimenti da amministrazioni centrali- Cdc 072	1.560.657,82	526.578,22	200.000,00			
Totale entrate							17.669.650,24	8.187.256,20	530.000,00	-	-	-

TABELLA 21

ENTRATE E SPESE VINCOLATE – PARTE CAPITALE												
CENTRO DI COSTO	DESCRIZIONE CENTRO DI COSTO	E/S	TITOLO	CAPITOLO	ARTICOLO	DESCRIZIONE CAPITOLO	2024	2025	2026	FPV 2024	FPV 2025	FPV 2026
72	Servizio edilizia scolastica	S	2	202751	0	PNRR_M4C1 INV 3.3_2022EDSCOMS12_C38B20000240001_DM 13/2021_Beni immobili - Cdc 072	200.000,00	-	-			
		S	2	202752	0	PNRR_M4C1 INV 3.3_2023EDSCONC01_C81B21004610001_DM 217/2021_Beni immobili - Cdc 072	2.972.422,66	1.500.000,00	-			
		S	2	202754	0	PNRR_M4C1 INV 3.3_2021EDSCONC05_C63H19000180002_DM 71/2021_Beni immobili - Cdc 072	514.280,08	-	-			
		S	2	202757	0	PNRR_M4C1 INV 3.3_2023EDSCOMS04_C12C22000020006_DM 343/2021_Beni immobili - Cdc 072	901.000,00	360.000,00	200.000,00			
		S	2	202761	0	PNRR_M4C1 INV 3.3_2021EDSCONC06_C53H19000190002_DM 192/2021_Beni immobili - Cdc 072	1.436.132,59	408.867,41	-			
		S	2	202763	0	PNRR_M4C1 INV 3.3_2021EDSCOMS10_C21D20001010001_DM 13/2021_Beni immobili - Cdc 072	46.200,00	-	-			
		S	2	202765	0	PNRR_M4C1 INV 3.3_2021EDSCOMS12_C28B20000330001_DM 13/2021_Beni immobili - Cdc 072	179.800,00	-	-			
		S	2	202769	0	PNRR_M4C1 INV 3.3_2021EDSCOMS16_C38B20000220001_DM 13/2021_Beni immobili - Cdc 072	100.000,00	-	-			
		S	2	202772	0	PNRR_M4C1 INV 3.3_2021EDSCOMS19_C43F20000000001_DM 13/2021_Beni immobili - Cdc 072	158.200,00	-	-			
		S	2	202779	0	PNRR_M4C1 INV 3.3_2022EDSCOMS04_C28B20000340001_DM 13/2021_Beni immobili - Cdc 072	100.000,00	-	-			
		S	2	202780	0	PNRR_M4C1 INV 3.3_2022EDSCOMS05_C28B20000350001_DM 13/2021_Beni immobili - Cdc 072	137.825,95	-	-			
		S	2	202781	0	PNRR_M4C1 INV 3.3_2022EDSCOMS06_C31D20001070001_DM 13/2021_Beni immobili - Cdc 072	200.000,00	-	-			
		S	2	202782	0	PNRR_M4C1 INV 3.3_2022EDSCOMS07_C31D20001080001_DM 13/2021_Beni immobili - Cdc 072	235.251,00	-	-			
		S	2	202786	0	PNRR_M4C1 INV 3.3_2022EDSCOMS11_C38B20000230001_DM 13/2021_Beni immobili - Cdc 072	119.856,00	-	-			
		S	2	202788	0	PNRR_M4C1 INV 3.3_2022EDSCOMS14_C58B20000270001_DM 13/2021_Beni immobili - Cdc 072	150.000,00	-	-			
		S	2	202789	0	PNRR_M4C1 INV 3.3_2022EDSCOMS15_C71D20001000001_DM 13/2021_Beni immobili - Cdc 072	78.496,60	-	-			
		S	2	202796	0	PNRR_M4C1 INV 3.3_2021EDSCOMS30_C77H21000660001_DM 217/2021_Beni immobili - Cdc 072	127.000,00	-	-			
		S	2	202797	0	PNRR_M4C1 INV 3.3_2021EDSCOMS31_C17H21001340001_DM 217/2021_Beni immobili - Cdc 072	403.900,00	-	-			
		S	2	202799	0	PNRR_M4C1 INV 3.3_2022EDSCOMS18_C39J21029130001_DM 217/2021_Beni immobili - Cdc 072	389.627,54	-	-			
		S	2	202800	0	PNRR_M4C1 INV 3.3_2023EDSCONC02_C31B21003240001_DM 217/2021_Beni immobili - Cdc 072	2.200.000,00	252.988,62	-			
S	2	202801	0	PNRR_M4C1 INV 3.3_2023EDSCONC03_C21B21002900001_DM 217/2021_Beni immobili - Cdc 072	2.160.000,00	714.135,41	-					
S	2	202802	0	PNRR_M4C1 INV 3.3_2021EDSCONC01_C23H19000270002_DM 175/2020_Beni immobili - Cdc 072	300.000,00	1.869.786,50	-					
S	2	202803	0	PNRR_M4C1 INV 3.3_2023EDSCOMS05_C32C22000030006_DM 343/2021_Beni immobili - Cdc 072	659.657,82	166.578,22	-					
S	2	202804	0	PNRR_M4C1 INV 3.3_2024EDSCORI01 - IIS Belluzzi Via Cassini - miglioramento sismico_C33C23000010006_DM 320/2022_Beni immobili - Cdc 072	2.400.000,00	1.414.900,04	-					
S	2	202806	0	PNRR_M4C1 INV 3.3_2023EDSCONC07_C31B22001230006_DM 320/2022_Beni immobili - Cdc 072	1.500.000,00	1.500.000,00	330.000,00					
Totale spese							17.669.650,24	8.187.256,20	530.000,00	-	-	-
92	Amministrativo pianificazione	E	4	400440	0	PNRR_M5C2 INV 2.3_ID 263_DM 383/2021_Contributi agli investimenti - Cdc 92	5.343.830,05	2.023.920,30	95.038,30			
		E	4	400441	0	PNRR_M5C2 INV 2.3_ID 264_DM 383/2021_Contributi agli investimenti - Cdc 92	6.002.690,50	3.182.286,18	229.493,06			
		E	4	400442	0	PNRR_M5C2 INV 2.3_ID 265_DM 383/2021_Contributi agli investimenti - Cdc 92	7.004.334,67	2.368.415,08	2.334.248,41			
Totale entrate							18.350.855,22	7.574.621,56	2.658.779,77	-	-	-

TABELLA 21

ENTRATE E SPESE VINCOLATE – PARTE CAPITALE

CENTRO DI COSTO	DESCRIZIONE CENTRO DI COSTO	E/S	TITOLO	CAPITOLO	ARTICOLO	DESCRIZIONE CAPITOLO	2024	2025	2026	FPV 2024	FPV 2025	FPV 2026
92	Amministrativo pianificazione	S	2	205242	0	PNRR_M5C2 INV 2.3_Borgonuovo. Abitare condiviso_B99J20002220001_ID 265_DM 383/2021 - Cdc 092	7.004.334,67	2.368.415,08	2.334.248,41			
		S	2	205300	0	PNRR_M5C2 INV 2.3_Comune di Vergato: riqualificazione di alloggi per l'emergenza abitativa_C29J21004110001_ID 263_DM 383/2021 - Cdc 92	714.567,48	294.160,10	-			
		S	2	205301	0	PNRR_M5C2 INV 2.3_Comune di Grizzana Morandi: centro studi internazionale alvar aalto_F18I21000700001_ID 263_DM 383/2021 - Cdc 92	1.016.981,94	-	-			
		S	2	205302	0	PNRR_M5C2 INV 2.3_Comune di Grizzana Morandi: nuova passerella ciclo pedonale_F11B21000780001_ID 263_DM 383/2021 - Cdc 92	91.676,16	-	-			
		S	2	205303	0	PNRR_M5C2 INV 2.3_Comune di Gaggio Montano:riqualificazione di alloggi erp_G68I21000160001_ID 263_DM 383/2021 - Cdc 92	49.724,76	-	-			
		S	2	205304	0	PNRR_M5C2 INV 2.3_Comune di Camugnano: rifunzionalizzazione delle ex scuole_B77H20016470005_ID 263_DM 383/2021 - Cdc 92	193.602,19	583.122,23	-			
		S	2	205305	0	PNRR_M5C2 INV 2.3_Comune di Camugnano: riqualificazione residenziale per creazione alloggi ers_B77H21000820005_ID 263_DM 383/2021 - Cdc 92	403.064,76	2.607,33	-			
		S	2	205306	0	PNRR_M5C2 INV 2.3_Comune di Camugnano: creazione nuova biblioteca e sala civica_B77H21000810005_ID 263_DM 383/2021 - Cdc 92	15.661,17	85.896,08	-			
		S	2	205307	0	PNRR_M5C2 INV 2.3_Comune di Vergato: riqualificazione ex deposito fs_C23D21001590001_ID 263_DM 383/2021 - Cdc 92	288.714,12	118.852,69	-			
		S	2	205308	0	PNRR_M5C2 INV 2.3_Comune di Grizzana Morandi: riqualificazione di alloggi erp_F18I21000690001_ID 263_DM 383/2021 - Cdc 92	377.877,25	-	-			
		S	2	205309	0	PNRR_M5C2 INV 2.3_C.di San Benedetto Val di Sambro: riqualificazione unità abitative residence_H37H21000410001_ID 263_DM 383/2021 - Cdc 92	96.238,00	-	-			
		S	2	205310	0	PNRR_M5C2 INV 2.3_Comune di Marzabotto: nuovi alloggi per persone con disabilità_G61B20000600003_ID 263_DM 383/2021 - Cdc 92	52.715,30	-	-			
		S	2	205311	0	PNRR_M5C2 INV 2.3_Comune di Monzuno: alloggio per emergenza abitativa_H59J21000230001_ID 263_DM 383/2021 - Cdc 92	414.746,83	130.828,55	-			
		S	2	205312	0	PNRR_M5C2 INV 2.3_Comune di Monzuno: cohousing per emergenza abitativa e spazi_H59J21000240001_ID 263_DM 383/2021 - Cdc 92	354.660,09	-	-			
		S	2	205313	0	PNRR_M5C2 INV 2.3_Comune di Monzuno: riqualificazione residenziale_H59J21000250001_ID 263_DM 383/2021 - Cdc 92	80.000,00	277.193,17	95.038,30			
		S	2	205314	0	PNRR_M5C2 INV 2.3_Comune di Castiglione dei Pepoli: riqualific. spazi esterni di alloggi erp_G19J21000320001_ID 263_DM 383/2021 - Cdc 92	-	-	-			
		S	2	205315	0	PNRR_M5C2 INV 2.3_Comune di Castiglione dei Pepoli: creazione di spazi socioculturali_G18I21000740001_ID 263_DM 383/2021 - Cdc 92	-	-	-			
		S	2	205316	0	PNRR_M5C2 INV 2.3_Comune di Castel di Casio: nuovi alloggi erp e di emergenza abitativa_G31B20001440001_ID 263_DM 383/2021 - Cdc 92	933.600,00	248.688,42	-			
		S	2	205317	0	PNRR_M5C2 INV 2.3_Comune di Argelato: Le corti "smart della cultura a Funo_C83D21002380001_ID 264_DM 383/2021 - Cdc 92	-	-	-			
		S	2	205318	0	PNRR_M5C2 INV 2.3_Comune di Bentivoglio: Mulino e Palazzo Rosso - Innovare abitando la memoria_J23D21000270005_ID 264_DM 383/2021 - Cdc 92	779.630,40	249.481,73	-			
		S	2	205319	0	PNRR_M5C2 INV 2.3_Comune di Castello d'Argile: Connessione ciclabile tra Mascarino e il Capoluogo_F51B22000900001_ID 264_DM 383/2021 - Cdc 92	503.407,80	23.971,80	-			
		S	2	205320	0	PNRR_M5C2 INV 2.3_Comune di Castel Maggiore: nuove forme di residenzialità per utenti deboli_G78I21000290001_ID 264_DM 383/2021 - Cdc 92	1.054.258,74	337.362,79	-			
		S	2	205321	0	PNRR_M5C2 INV 2.3_Comune di Galliera: Una nuova centralità per lo sport_G77H21000230001_ID 264_DM 383/2021 - Cdc 92	428.292,63	20.394,89	-			
		S	2	205322	0	PNRR_M5C2 INV 2.3_C. di Pieve di Cento: connettere il Centro Storico a vecchia area industriale_F93D21000860001_ID 264_DM 383/2021 - Cdc 92	559.682,11	26.651,54	-			
		S	2	205323	0	PNRR_M5C2 INV 2.3_Comune di San Pietro in Casale: nuove forme di residenzialità per anziani_J71B21000310001_ID 264_DM 383/2021 - Cdc 92	1.472.102,77	1.387.982,59	126.180,25			
S	2	205324	0	PNRR_M5C2 INV 2.3_Comune di San Giorgio di Piano: nuova sede per l'Unione - riconnessione urbana_I41B21000300001_ID 264_DM 383/2021 - Cdc 92	1.205.316,05	1.136.440,84	103.312,81					
S	2	205325	0	PNRR_M5C2 INV 2.3_Comune di Castel d'Aiano: Riqualificazione della Casa per anziani_F17H21000740001_ID 263_DM 383/2021 - Cdc 92	260.000,00	282.571,73	-					
Totale spese							18.350.855,22	7.574.621,56	2.658.779,77	-	-	-

TABELLA 21

ENTRATE E SPESE VINCOLATE – PARTE CAPITALE												
CENTRO DI COSTO	DESCRIZIONE CENTRO DI COSTO	E/S	TIPOLO	CAPITOLO	ARTICOLO	DESCRIZIONE CAPITOLO	2024	2025	2026	FPV 2024	FPV 2025	FPV 2026
96	Amministrativo e gare opere pubbliche	E	4	400455	0	PNRR_M5C2 INV 2.2_Piani urbani integrati (PUI) - Contributi agli investimenti da Amministrazioni Centrali - Cdc 96	2.000.000,00	1.400.000,00	-			
Totale entrate							2.000.000,00	1.400.000,00	-	-	-	-
96	Amministrativo e gare opere pubbliche	S	2	202805	0	PNRR_M5C2 INV 2.2_Piani urbani integrati (PUI)_C73122000080006_Manutenzione straordinaria su beni di terzi - CdC 096	2.000.000,00	1.400.000,00	-			
Totale spese							2.000.000,00	1.400.000,00	-	-	-	-
97	Progettazione e costruzioni stradali	E	4	401666	0	PNRR_M2C2 INV 4.1_DM 4/2022_Contributi agli investimenti da amministrazioni locali - Cdc 097	2.408.000,00	2.408.000,00	2.238.957,59			
Totale entrate							2.408.000,00	2.408.000,00	2.238.957,59	-	-	-
97	Progettazione e costruzioni stradali	S	2	205130	0	PNRR_M2C2 INV 4.1_2023VIPCSNCO1_C31B22001500006_DM 4/2022_Beni immobili - Cdc 097	2.408.000,00	2.408.000,00	2.238.957,59			
Totale spese							2.408.000,00	2.408.000,00	2.238.957,59	-	-	-
147	Servizi ai comuni	E	4	400430	0	PNRR_M1C1 INV 1.4.2_Accessibilità dei servizi online - Contributi agli investimenti da Amministrazioni Centrali - Cdc 147	50.000,00	-	-			
Totale entrate							50.000,00	-	-	-	-	-
147	Servizi ai comuni	S	2	202423	0	PNRR_M1C1 INV 1.4.2_Accessibilità dei servizi online_Software_C54E21004810006 - CDC 147	50.000,00	-	-			
Totale spese							50.000,00	-	-	-	-	-
TRASFERIMENTI FSC – PARTE CAPITALE												
72	Servizio edilizia scolastica	E	4	400460	0	Contributi agli investimenti da amministrazioni centrali - Cdc 072	2.659.816,46	1.162.943,45	-			
Totale entrate							2.659.816,46	1.162.943,45	-	-	-	-
72	Servizio edilizia scolastica	S	2	202740	0	Beni immobili - Cdc 072	2.659.816,46	1.162.943,45	-			
Totale spese							2.659.816,46	1.162.943,45	-	-	-	-
97	Progettazione e costruzioni stradali	E	4	401626	0	Contributi agli investimenti da amministrazioni centrali - Cdc 097	6.900.000,00	469.183,46	-			
Totale entrate							6.900.000,00	469.183,46	-	-	-	-
97	Progettazione e costruzioni stradali	S	2	205120	0	Beni immobili - Cdc 097	6.900.000,00	469.183,46	-			
Totale spese							6.900.000,00	469.183,46	-	-	-	-
TRASFERIMENTI REGIONALI – PARTE CAPITALE												
11	Manutenzione strade	E	4	401665	1	Contributi agli investimenti da amministrazioni locali - manutenzione strade - Cdc 011	4.408.075,24	1.206.049,12	1.208.304,90			
		E	4	401665	2	Contributi agli investimenti da amministrazioni locali - Servizio demanio - Cdc 011	294.643,42	-	-			
		E	4	401665	5	Contributi agli investimenti da amministrazioni locali - Area C - Cdc 011	108.485,28	-	-			
		E	4	401665	7	Contributi agli investimenti da Amministrazioni Locali - appalti, demanio ed espropri, ciclovie e sicurezza stradale - Cdc 011	850.000,00	613.038,00	-			
		E	4	401665	8	Contributi agli investimenti da Amministrazioni Locali - servizio progettazione e sicurezza strutturale - Cdc 011	133.521,59	-	-			
Totale entrate							5.794.725,53	1.819.087,12	1.208.304,90	-	-	-

TABELLA 21

ENTRATE E SPESE VINCOLATE – PARTE CAPITALE												
CENTRO DI COSTO	DESCRIZIONE CENTRO DI COSTO	E/S	TITOLO	CAPITOLO	ARTICOLO	DESCRIZIONE CAPITOLO	2024	2025	2026	FPV 2024	FPV 2025	FPV 2026
11	Manutenzione strade	S	2	205100	1	Beni immobili - Cdc 011	2.375.188,88	1.206.049,12	1.208.304,90			
		S	2	205100	2	Beni immobili - servizio demanio Cdc 011	294.643,42	-	-			
		S	2	205100	5	Beni immobili - area C - Cdc 011	108.485,28	-	-			
		S	2	205100	7	Beni immobili - appalti, demanio ed espropri, ciclovie e sicurezza stradale - Cdc 011	850.000,00	613.038,00	-			
		S	2	205100	8	Beni immobili - servizio progettazione e sicurezza strutturale - Cdc 011	133.521,59	-	-			
		S	2	205170	0	Contributi agli investimenti a amministrazioni locali - Cdc 011	2.032.886,36	-	-			
Totale spese							5.794.725,53	1.819.087,12	1.208.304,90	-	-	-
97	Progettazione e costruzioni stradali	E	4	401625	0	Contributi agli investimenti da amministrazioni locali - Cdc 097	482.000,00	1.144.530,30	795.000,00			
Totale entrate							482.000,00	1.144.530,30	795.000,00	-	-	-
97	Progettazione e costruzioni stradali	S	2	205119	0	Contributi agli investimenti a altre imprese - Cdc 097	-	662.500,00	795.000,00			
		S	2	205120	0	Beni immobili - Cdc 097	482.000,00	482.030,30	-			
Totale spese							482.000,00	1.144.530,30	795.000,00	-	-	-
111	Manutenzione strade	E	4	401765	0	Contributi agli investimenti da amministrazioni locali - Cdc 111	8.499,50	-	-			
Totale entrate							8.499,50	-	-	-	-	-
111	Manutenzione strade	S	2	208920	0	Armi - Cdc 111	499,50	-	-			
		S	2	208922	0	Altri beni materiali - cdc 111	5.000,00	-	-			
Totale spese							5.000,00	-	-	-	-	-
TRASFERIMENTI COMUNALI – PARTE CAPITALE												
11	Manutenzione strade	E	4	400850	0	Contributi agli investimenti da amministrazioni locali - Cdc 011	125.000,00	1.000.000,00	1.113.865,27			
Totale entrate							125.000,00	1.000.000,00	1.113.865,27	-	-	-
11	Manutenzione strade	S	2	205100	1	Beni immobili - Cdc 011	125.000,00	1.000.000,00	1.113.865,27			
Totale spese							125.000,00	1.000.000,00	1.113.865,27	-	-	-
62	Pianificazione urbanistica	E	4	400464	0	Altri trasferimenti in conto capitale da amministrazioni locali - fondo perequazione territoriale - Cdc 062	3.000.000,00	4.000.000,00	4.000.000,00			
Totale entrate							3.000.000,00	4.000.000,00	4.000.000,00	-	-	-
62	Pianificazione urbanistica	S	2	205231	0	Altri trasferimenti in conto capitale n.a.c. ad amministrazioni locali - fondo perequazione territoriale - Cdc 062	3.000.000,00	4.000.000,00	4.000.000,00			
Totale spese							3.000.000,00	4.000.000,00	4.000.000,00	-	-	-
92	Amministrativo pianificazione	E	4	400463	0	Altri trasferimenti in conto capitale da amministrazioni locali - Cdc 092	90.000,00	90.000,00	90.000,00			
Totale entrate							90.000,00	90.000,00	90.000,00	-	-	-
92	Amministrativo pianificazione	S	2	207222	0	Contributi agli investimenti a amministrazioni locali - Cdc 092	90.000,00	90.000,00	90.000,00			
Totale spese							90.000,00	90.000,00	90.000,00	-	-	-

TABELLA 21

ENTRATE E SPESE VINCOLATE – PARTE CAPITALE												
CENTRO DI COSTO	DESCRIZIONE CENTRO DI COSTO	E/S	TITOLO	CAPITOLO	ARTICOLO	DESCRIZIONE CAPITOLO	2024	2025	2026	FPV 2024	FPV 2025	FPV 2026
97	Progettazione e costruzioni stradali	E	4	401350	0	Contributi agli investimenti da amministrazioni locali - Cdc 097	604.729,40	1.767.995,61	1.979.622,42			
Totale entrate							604.729,40	1.767.995,61	1.979.622,42	-	-	-
97	Progettazione e costruzioni stradali	S	2	205119	0	Contributi agli investimenti a altre imprese - Cdc 097	604.729,40	1.767.995,61	1.979.622,42			
Totale spese							604.729,40	1.767.995,61	1.979.622,42	-	-	-
129	Sviluppo economico	E	4	401290	0	Contributi agli investimenti da Amministrazioni Locali Progetti Pon Metro - Cdc 129	40.000,00	10.000,00	10.000,00			
Totale entrate							40.000,00	10.000,00	10.000,00	-	-	-
129	Sviluppo economico	S	2	209000	0	Mobili e arredi - progetti pon metro - Cdc 129	30.000,00	10.000,00	10.000,00			
		S	2	209001	0	Hardware - progetti pon metro - Cdc 012	10.000,00	-	-			
Totale spese							40.000,00	10.000,00	10.000,00	-	-	-
TRASFERIMENTI ALTRI SOGGETTI – PARTE CAPITALE												
62	Pianificazione urbanistica	E	4	400465	0	Altri trasferimenti in conto capitale da imprese - fondo perequazione territoriale - Cdc 062	1.200.000,00	800.000,00	1.500.000,00			
Totale entrate							1.200.000,00	800.000,00	1.500.000,00	-	-	-
62	Pianificazione urbanistica	S	2	205231	0	Altri trasferimenti in conto capitale n.a.c. ad amministrazioni locali - fondo perequazione territoriale - Cdc 062	1.200.000,00	800.000,00	1.500.000,00			
Totale spese							1.200.000,00	800.000,00	1.500.000,00	-	-	-
97	Progettazione e costruzioni stradali	E	4	401800	0	Altri trasferimenti in conto capitale da altre imprese - Cdc 097	-	645.571,12	774.685,35			
Totale entrate							-	645.571,12	774.685,35	-	-	-
97	Progettazione e costruzioni stradali	S	2	205119	0	Contributi agli investimenti a altre imprese - Cdc 097	-	645.571,12	774.685,35			
		S	2	205120	0	Beni immobili - Cdc 097	-	-	-			
Totale spese							-	645.571,12	774.685,35	-	-	-
129	Sviluppo economico	E	4	401305	0	Entrate in conto capitale dovuti a rimborsi, recuperi e restituzioni di somme non dovute o incassate in eccesso da imprese - Cdc 129	6.000,00	6.000,00	6.000,00			
Totale entrate							6.000,00	6.000,00	6.000,00	-	-	-
129	Sviluppo economico	S	2	209026	0	Rimborsi in conto capitale ad amministrazioni locali di somme non dovute o incassate in eccesso - Cdc 129	6.000,00	6.000,00	6.000,00			
Totale spese							6.000,00	6.000,00	6.000,00	-	-	-

TABELLA 22 - PROVENTI DERIVANTI DALL'ATTIVITA' DI CONTROLLO O REPRESSIONE DELLE IRREGOLARITA' E DEGLI ILLECITI TRIENNIO 2024 - 2026

TRIENNIO 2024/2026 - PREVISIONE DELLA DESTINAZIONE DELLA QUOTA DEL 50% AI SENSI DELL'ART. 208 E DEL 100% DELLE SANZIONI ELEVATE AI SENSI DELL'ART. 142 DEL NUOVO CODICE DELLA STRADA SS.MM.II.

						2024		2025		2026						
						IMPORTO A BILANCIO RIFERITO ALLE VIOLAZIONI DISCIPLINATE DALL'ART. 142	IMPORTO A BILANCIO RIFERITO ALLE ALTRE VIOLAZIONI	IMPORTO A BILANCIO RIFERITO ALLE VIOLAZIONI DISCIPLINATE DALL'ART. 142	IMPORTO A BILANCIO RIFERITO ALLE ALTRE VIOLAZIONI	IMPORTO A BILANCIO RIFERITO ALLE VIOLAZIONI DISCIPLINATE DALL'ART. 142	IMPORTO A BILANCIO RIFERITO ALLE ALTRE VIOLAZIONI					
						CLASSIFICA BILANCIO	CAP.									
PROVENTI						3.02	307413 307414 307415 307416 307417 307418 307419 307421	2.793.431,87	1.859.961,70	2.793.431,87	1.859.961,70	2.793.431,87	1.859.961,70			
dedotto parte del fondo svalutazione crediti riferito ai proventi							102497	1.398.671,34	931.282,82	1.398.671,34	931.282,82	1.398.671,34	931.282,82			
QUOTA DA DESTINARE								1.394.760,53	928.678,88	1.394.760,53	928.678,88	1.394.760,53	928.678,88			
QUOTA DEL 100% DA DESTINARE PER VIOLAZIONI AI SENSI DELL'ART. 142 E QUOTA DEL 50% DA DESTINARE PER LE ALTRE VIOLAZIONI								1.394.760,53	464.339,44	1.394.760,53	464.339,44	1.394.760,53	464.339,44			
100% DELLA PREVISIONE DA DESTINARE AL NETTO DEL FONDO CREDITI DI DUBBIA ESIGIBILITA'						MISS	PROGR	TITOLO	MACROAGGR	CAP.	IMPORTO COMPLESSIVO PREVISTO A BILANCIO	IMPORTO FINANZIATO CON ART. 142	IMPORTO COMPLESSIVO PREVISTO A BILANCIO	IMPORTO FINANZIATO CON ART. 142	IMPORTO COMPLESSIVO PREVISTO A BILANCIO	IMPORTO FINANZIATO CON ART. 142
Realizzazione di interventi di: manutenzione e messa in sicurezza delle infrastrutture stradali, incluse segnaletica e barriere, e i relativi impianti; potenziamento delle attività di controllo e di accertamento delle violazioni in materia di circolazione stradale, comprese le spese relative al personale						03	01	1	03	108146	939.510,00	823.425,14	939.510,00	823.425,14	939.510,00	823.425,14
						10	05	1	03	104340	4.475.071,91	571.335,39	5.475.071,91	571.335,39	4.476.414,80	571.335,39
TOTALE												1.394.760,53		1.394.760,53		1.394.760,53
NON MENO DEL 12,5% (MINIMO EURO 116.084,86)						MISS	PROGR	TITOLO	MACROAGGR	CAP.	IMPORTO COMPLESSIVO PREVISTO A BILANCIO	IMPORTO FINANZIATO CON ART. 208	IMPORTO COMPLESSIVO PREVISTO A BILANCIO	IMPORTO FINANZIATO CON ART. 208	IMPORTO COMPLESSIVO PREVISTO A BILANCIO	IMPORTO FINANZIATO CON ART. 208
(lett. A comma 4 - art. 208) interventi di sostituzione, di ammodernamento, di potenziamento, di messa a norma e di manutenzione della segnaletica delle strade di proprietà dell'ente						10	05	1	03	104340	4.475.071,91	116.084,86	5.475.071,91	116.084,86	4.476.414,80	116.084,86
NON MENO DEL 12,5% (MINIMO EURO 116.084,86)						MISS	PROGR	TITOLO	MACROAGGR	CAP.	IMPORTO COMPLESSIVO PREVISTO A BILANCIO	IMPORTO FINANZIATO CON ART. 208	IMPORTO COMPLESSIVO PREVISTO A BILANCIO	IMPORTO FINANZIATO CON ART. 208	IMPORTO COMPLESSIVO PREVISTO A BILANCIO	IMPORTO FINANZIATO CON ART. 208
(lett. B comma 4 - art. 208) potenziamento delle attività di controllo e di accertamento delle violazioni in materia di circolazione stradale, anche attraverso l'acquisto di automezzi, mezzi e attrezzature dei Corpi e dei servizi di polizia provinciale						03	01	1	03	108146	939.510,00	116.084,86	939.510,00	116.084,86	939.510,00	116.084,86

TABELLA 22 - PROVENTI DERIVANTI DALL'ATTIVITA' DI CONTROLLO O REPRESSIONE DELLE IRREGOLARITA' E DEGLI ILLECITI TRIENNIO 2024 - 2026

TRIENNIO 2024/2026 - PREVISIONE DELLA DESTINAZIONE DELLA QUOTA DEL 50% AI SENSI DELL'ART. 208 E DEL 100% DELLE SANZIONI ELEVATE AI SENSI DELL'ART. 142 DEL NUOVO CODICE DELLA STRADA SS.MM.II.

						2024		2025		2026	
AL MAX IL 25% (MAX EURO 232.169,72)						IMPORTO COMPLESSIVO PREVISTO A BILANCIO	IMPORTO FINANZIATO CON ART. 208	IMPORTO COMPLESSIVO PREVISTO A BILANCIO	IMPORTO FINANZIATO CON ART. 208	IMPORTO COMPLESSIVO PREVISTO A BILANCIO	IMPORTO FINANZIATO CON ART. 208
MISS	PROGR	TITOLO	MACROAGGR	CAP.							
(lett. C comma 4 - art. 208)											
miglioramento della sicurezza stradale, manutenzione strade di proprietà dell'ente, installazione, ammodernamento, potenziamento, messa a norma e manutenzione barriere e sistemazione manto stradale						945.926,42	80.000,00	945.926,42	80.000,00	945.926,42	80.000,00
10	05	1	03	104320							
10	05	1	03	104340		4.475.071,91	107.169,72	5.475.071,91	107.169,72	4.476.414,80	107.169,72
interventi per la sicurezza stradale a tutela degli utenti deboli (bambini, anziani, disabili, pedoni, ciclisti), con svolgimento di corsi didattici finalizzati all'educazione stradale							-		-		-
10	05	1	03	104340							
misure di assistenza e previdenza per il personale di cui alle lettere d-bis) ed e) del comma 1 dell'articolo 12						45.000,00	45.000,00	45.000,00	45.000,00	45.000,00	45.000,00
09	02	1	01	109304							
interventi a favore della mobilità ciclistica											
misure di cui al comma 5-bis: assunzioni stagionali a progetto nelle forme di contratti a tempo determinato e a forme flessibili di lavoro											
misure di cui al comma 5-bis: finanziamento di progetti di potenziamento dei servizi di controllo finalizzati alla sicurezza urbana e alla sicurezza stradale											
misure di cui al comma 5-bis: potenziamento dei servizi notturne di prevenzione delle violazioni di cui agli articoli 186, 186-bis e 187 e all'acquisto di automezzi, mezzi e attrezzature dei Corpi e dei servizi di polizia provinciale e di polizia municipale											
TOTALE							232.169,72		232.169,72		232.169,72
TOTALE GENERALE							1.859.099,97		1.859.099,97		1.859.099,97

TABELLA 23 - PROSPETTO DEGLI INCARICHI DELL'ENTE A VARIO TITOLO

PROGRAMMA INCARICHI A VARIO TITOLO TRIENNIO 2024 – 2026*			
	BILANCIO PREVISIONE 2024	BILANCIO PREVISIONE 2025	BILANCIO PREVISIONE 2026
Organi e incarichi istituzionali dell'Amministrazione (U.1.03.02.01.000)	172.820,00	172.820,00	172.820,00
Studi e Consulenze (U.1.03.02.10.000) fin. Soggetti terzi	34.000,00	34.000,00	34.000,00
Studi e Consulenze (U.1.03.02.10.000) finanziate CM	-	-	-
Prestazioni professionali e specialistiche (U.1.03.02.11.000)	495.547,79	315.760,00	297.220,00
Incarichi professionali per la realizzazione di investimenti (U.2.02.03.05.000)	2.024.132,87	550.000,00	50.000,00
TOTALE	2.726.500,66	1.072.580,00	554.040,00

*ai sensi del D.L. 112/2008 art. 46 c 2 .