



AREA RISORSE PROGRAMMAZIONE E ORGANIZZAZIONE

FASCICOLO 03.03.02/3/2023

**AII. B)**

---

# RELAZIONE SULLA GESTIONE RELATIVA AL RENDICONTO 2023 (PARTE 2)

---

Ai sensi dell'art. 151 comma 6 del TUEL D. Lgs. 267/2000

Approvata con Atto del Sindaco della Città Metropolitana di Bologna del 14/03/2024

Analisi dei risultati di bilancio

# Indice

LINEE PRINCIPALI DEI RISULTATI FINANZIARI ED ECONOMICO-PATRIMONIALI 2023 .....	7
Contesto generale e eventi calamitosi 2023 .....	8
Sintesi dei principali risultati di bilancio .....	9
LE PRINCIPALI VOCI DEL CONTO DEL BILANCIO, LE PRINCIPALI VARIAZIONI ALLE PREVISIONI FINANZIARIE ED ELENCO ANALITICO DEL RISULTATO DI AMMINISTRAZIONE - ART. 11 COMMA 6 LETT. B), C) E D) D.L. 118/2011 .....	12
Analisi Del Risultato Finanziario Della Gestione 2023 .....	13
TABELLA 1 - COMPOSIZIONE DELL'AVANZO DI AMMINISTRAZIONE 2023.....	14
TABELLA 2 - COMPOSIZIONE RISULTATO DI AMMINISTRAZIONE 2023 .....	15
TABELLA 3 - AVANZO DISPONIBILE ALL'UTILIZZO NELL'ESERCIZIO 2023.....	17
TABELLA 4 - DETERMINAZIONE AVANZO A RENDICONTO 2023 PER TIPOLOGIA.....	19
TABELLA 5 - RISULTATO COMPLESSIVO DELLA GESTIONE RESIDUI E COMPETENZA 2023 .....	20
TABELLA 6 - DETERMINAZIONE DEL RISULTATO DELLA GESTIONE 2023 CORRENTE.....	21
TABELLA 7 - DETERMINAZIONE DEL RISULTATO DELLA GESTIONE 2023 IN CONTO CAPITALE.....	23
TABELLA 8 - DETERMINAZIONE DEL RISULTATO DELLA GESTIONE DEI RESIDUI 2023 E PRECEDENTI CORRENTI.....	25
TABELLA 9 - DETERMINAZIONE DEL RISULTATO DELLA GESTIONE DEI RESIDUI 2023 E PRECEDENTI IN CONTO CAPITALE .....	26
TABELLA 10 - DETERMINAZIONE DEL RISULTATO DELLA GESTIONE DEI RESIDUI 2023 E PRECEDENTI USCITE PER CONTO TERZI E PARTITE DI GIRO .....	27
TABELLA 11 - ANALISI SCOSTAMENTI TRA PREVISIONI E RISULTATI DELLE ENTRATE CORRENTI .....	28
TABELLA 12 - ANALISI SCOSTAMENTI TRA PREVISIONI E RISULTATI DELLE SPESE CORRENTI .....	29
TABELLA 13- ANALISI SCOSTAMENTI TRA PREVISIONI E RISULTATI DELLE ENTRATE IN CONTO CAPITALE .....	30
TABELLA 14 - ANALISI SCOSTAMENTI TRA PREVISIONI E RISULTATI DELLE SPESE IN CONTO CAPITALE .....	30
Risultato Della Gestione Finanziaria 2023.....	31
TABELLA 15 - PROSPETTO DELLE PREVISIONI DI COMPETENZA ORIGINARIE DI BILANCIO E DELLE PREVISIONI FINALI.....	32
Variazioni alle previsioni finanziarie .....	33
TABELLA 16 - MOVIMENTAZIONI FONDO DI RISERVA CORRENTE 2023 .....	40

TABELLA 16 BIS - MOVIMENTAZIONI FONDO DI RISERVA PARTE INVESTIMENTI 2023 .....	43
TABELLA 16 TER - MOVIMENTAZIONI FONDO RINNOVO CONTRATTUALE 2023 .....	44
I Risultati Della Gestione 2023 .....	45
Entrate correnti .....	46
Entrate tributarie .....	46
TABELLA 17 – ENTRATE TRIBUTARIE .....	47
Entrate da trasferimenti .....	49
Entrate extratributarie .....	49
Spese correnti.....	50
TABELLA 18 – SPESE CORRENTI PER CATEGORIE ECONOMICHE .....	50
TABELLA 19 – STANZIAMENTI E IMPEGNI SPESE CORRENTI .....	51
TABELLA 20 - SPESE CORRENTI PER MISSIONE.....	52
Spese in conto capitale.....	54
TABELLA 21 – SPESE IN CONTO CAPITALE .....	54
TABELLA 22 - SPESE IN CONTO CAPITALE PER MISSIONE.....	54
TABELLA 23 - FINANZIAMENTI DELLE SPESE IN CONTO CAPITALE IMPEGNATE NEL 2023 .....	56
Andamento delle spese in conto capitale .....	57
TABELLA 24 – LIVELLO COMPLESSIVO DELLE SPESE IN CONTO CAPITALE 2019 – 2023.....	57
TABELLA 25 – PAGAMENTI IN CONTO CAPITALE 2019 – 2023 .....	57
TABELLA 26 - ANDAMENTO DELLE SPESE IN CONTO CAPITALE 2019 - 2023 .....	58
TABELLA 27 – TOTALE FONTI DI FINANZIAMENTO INVESTIMENTI 2019 - 2023 .....	58
Entrate e Spese Vincolate per PNRR .....	60
TAB 27 BIS - SALDO CASSA VINCOLATA PNRR - ESERCIZIO 2023 .....	60
TABELLA 27 TER - ENTRATE E SPESE VINCOLATE PNRR ESERCIZIO 2023 .....	61
Alluvione Maggio 2023 .....	67
TABELLA 27 QUATER - EMERGENZA ALLUVIONE 2023 .....	68

Fondo Pluriennale Vincolato .....	69
TABELLA 28 - FONDO PLURIENNALE VINCOLATO .....	70
TABELLA 29 – RIEPILOGO FONDO PLURIENNALE VINCOLATO 2023 .....	71
TABELLA 30 – FONDO PLURIENNALE VINCOLATO SPESA CORRENTE 2023 .....	71
TABELLA 31 - EVOLUZIONE DEL FONDO PLURIENNALE VINCOLATO .....	71
TABELLA 32 - FPV SPESA 2021/FPV ENTRATA 2022 – PARTE CORRENTE.....	72
TABELLA 32 BIS - FPV SPESA 2021/FPV ENTRATA 2023 – PARTE CORRENTE.....	75
TABELLA 32 TER - FPV SPESA 2024/FPV ENTRATA 2025 – PARTE CORRENTE.....	79
TABELLA 32 QUATER - FPV SPESA 2024/FPV ENTRATA 2026 – PARTE CORRENTE .....	81
TABELLA 33 FPV SPESA 2020/FPV ENTRATA 2022 – PARTE CAPITALE .....	82
TABELLA 33BIS - FPV SPESA 2021/FPV ENTRATA 2023 – PARTE CAPITALE.....	92
TABELLA 33TER - FPV SPESA 2022/FPV ENTRATA 2024 – PARTE CAPITALE.....	107
TABELLA 33QUATER - FPV SPESA 2023/FPV ENTRATA 2025 – PARTE CAPITALE .....	110
Andamento Dei Risultati Di Bilancio Esercizi 2017/2023 .....	111
TABELLA 34 - TREND STORICO AVANZO DI AMMINISTRAZIONE.....	111
Evoluzione Della Gestione Corrente.....	112
TABELLA 35 – ENTRATE CORRENTI IN MIGLIAIA DI EURO 2019 – 2023 .....	113
TABELLA 36 – SPESE CORRENTI IN MIGLIAIA DI EURO 2019 – 2023 .....	113
TABELLA 37 - TREND STORICO ENTRATE CORRENTI.....	114
TABELLA 38 - INCIDENZA SINGOLI TITOLI DI ENTRATA SUL TOTALE DELLE ENTRATE CORRENTI .....	115
TABELLA 39 - ANDAMENTO PRINCIPALI ENTRATE PROPRIE .....	116
TABELLA 40 - TREND STORICO SPESE CORRENTI (IMPEGNI).....	117
TABELLA 41 - RIEPILOGO SPESE CORRENTI (IMPEGNATE) .....	118
Indebitamento.....	120
Contesto macroeconomico – misure emergenziali.....	121
Azioni intraprese dalla Città metropolitana di Bologna .....	121

TABELLA 42 - ONERE DEL DEBITO .....	126
TABELLA 43 - ANDAMENTO DEL DEBITO RESIDUO 2019 - 2023 .....	127
TABELLA 44 - SALDO NETTO DA FINANZIARE PERIODO 2019 - 2023 .....	129
Andamento della Gestione Di Cassa.....	130
TABELLA 45 – SALDO CASSA VINCOLATA AL 31/12/2023 .....	131
TABELLA 45 BIS - FONDO DI CASSA AL 31/12 DI OGNI ANNO .....	132
TABELLA 46 - TREND STORICO FLUSSI DI CASSA .....	132
Entrate e Spese Non Ricorrenti .....	134
TABELLA 47 – ENTRATE E SPESE NON RICORRENTI 2023.....	135
ANZIANITÀ DEI RESIDUI ATTIVI E PASSIVI – ART. 11 COMMA 6 LETT. e) D.L. 118/2011.....	137
Il Riaccertamento Ordinario .....	138
TABELLA 48 – FONDO PLURIENNALE VINCOLATO.....	140
TABELLA 49 - GESTIONE RESIDUI ENTRATA 2023.....	141
TABELLA 50 - GESTIONE RESIDUI SPESA 2023 .....	141
TABELLA 51 - VETUSTA' DEI RESIDUI ATTIVI.....	142
TABELLA 52 - VETUSTA' DEI RESIDUI PASSIVI.....	142
TABELLA 53- RESIDUI ATTIVI PER ANNO DI PROVENIENZA E TASSO DI SMALTIMENTO .....	143
TABELLA 54 - RESIDUI PASSIVI PER ANNO DI PROVENIENZA E TASSO DI SMALTIMENTO .....	144
ALTRE INFORMAZIONI RIGUARDANTI I RISULTATI DELLA GESTIONE - ART. 11 COMMA 6 LET. o) D.L. 118/2011 .....	145
Parametri Obiettivi Ai Fini Dell'accertamento Della Condizione Di Ente Strutturalmente Deficitario .....	146
TABELLA 55 - PARAMETRI OBIETTIVI DELLA CITTÀ METROPOLITANA DI BOLOGNA AI FINI DELL'ACCERTAMENTO DELLA CONDIZIONE DI ENTE STRUTTURAMENTE DEFICITARIO.....	147
Rispetto Dei Limiti Di Spesa Previsti Dall'art. 6 Del D.L. 78/2010, Dall'art. 1 Co. 146 Della L. 228/2012 E Dai Co. 8-13 Dell'art. 47 Della L. 66/2014 .....	148
Rispetto Vincoli Di Finanza Pubblica – Equilibri Di Bilancio.....	150
TABELLA 56 – VERIFICA EQUILIBRI.....	152
Spese Di Personale .....	156

La programmazione dei fabbisogni di personale .....	157
TABELLA 57 – PERSONALE PER TIPOLOGIA .....	158
TABELLA 58 –PERSONALE IN SERVIZIO PER AREE AL 31/12/2023.....	159
TABELLA 59 - SPESA PER IL PERSONALE .....	159
TABELLA 60 - ANDAMENTO SPESE PER IL PERSONALE PERIODO 2019 – 2023 .....	160
Vincoli spesa di personale .....	161
TABELLA 61 - CALCOLO RAPPORTO TRA SPESE DI PERSONALE ED ENTRATE CORRENTI Art. 33, comma 1-bis, del DL 34/2019 - DM 11 gennaio 2022..	162
TABELLA 62 - RICOGNIZIONE SPESA PER ASSUNZIONE PERSONALE DIPENDENTE CON FORME DI LAVORO FLESSIBILE (art. 9, comma 28 DL 78/2010 convertito il Legge 122/2010) .....	163
TABELLA 63 - SPESA PER IL PERSONALE - RENDICONTO 2023 (limite di spesa ex art.1 co.557 L. 296/2006).....	164
Indicatori Finanziari .....	165
TABELLA 64 - Indici di bilancio .....	166
TABELLA 65 - INDICATORI FINANZIARI ED ECONOMICI (DPR N. 194/1996).....	168
Entrate e Spese Vincolate Per Legge .....	169
Trasferimenti della Regione per l’esercizio delle deleghe e dei Trasferimenti comunitari.....	170
TABELLA 66 - ENTRATE E SPESE VINCOLATE PER LEGGE .....	171
TABELLA 67 - RENDICONTO ANNO 2023 - DESTINAZIONE DELLA QUOTA DEL 50% AI SENSI DELL'ART. 208 E DEL 100% AI SENSI DELL'ART. 142 DEL NUOVO CODICE DELLA STRADA SS.MM.II. ....	187
Progetto sicurezza stradale .....	189
TABELLA 68 - PROVENTI DA VERSAMENTI DAI COMUNI AI SENSI ART 142 COMMI 12 BIS, TER E QUATER DEL D.LGS. 285/92 CODICE DELLA STRADA..	190
CRITERI DI VALUTAZIONE UTILIZZATI – NOTA INTEGRATIVA - ART. 11 COMMA 6 LETT. a) e n) D. L. 118/2011 .....	191
CRITERI DI VALUTAZIONE UTILIZZATI IN CONTABILITA’ FINANZIARIA .....	192
FONDO CREDITI DI DUBBIA ESIGIBILITÀ .....	192
TABELLA 69 – FONDO CREDITI DI DUBBIA ESIGIBILITÀ .....	192
FONDO PASSIVITÀ POTENZIALI E FONDO RISCHI .....	193
TABELLA 70 – FONDO PER PASSIVITÀ POTENZIALI.....	194

TABELLA 71 – FONDO RISCHI.....	194
TABELLA 72 – FONDO PERDITE SOCIETA’ PARTECIPATE .....	194
ALTRI FONDI .....	195
TABELLA 73 – ALTRI FONDI.....	195
ALTRE QUOTE VINCOLATE ED ACCANTONATE DEL RISULTATO DI AMMINISTRAZIONE AL 31.12.2023.....	196
PROSPETTI DEL RISULTATO DI AMMINISTRAZIONE – ELENCHI ANALITICI DELLE RISORSE.....	196
ALTRI CRITERI – DURATA MEDIA DI CONSERVAZIONE DEI RESIDUI ATTIVI IN CONTABILITA’ FINANZIARIA.....	196
LA RILEVAZIONE ECONOMICA DEI FATTI DI GESTIONE: NOTE INTRODUTTIVE.....	197
IL PRINCIPIO DI COMPETENZA ECONOMICA .....	197
IL SISTEMA DI RILEVAZIONE CONTABILE E LA MISURAZIONE DEI COMPONENTI DEL RISULTATO ECONOMICO .....	198
LE SCRITTURE DI INTEGRAZIONE E RETTIFICA DI FINE ESERCIZIO .....	198
GLI ELEMENTI PATRIMONIALI ATTIVI E PASSIVI .....	199
TABELLA 74 - NOTE AL CONTO ECONOMICO E ALLO STATO PATRIMONIALE 2023.....	200
CONTRIBUTI ALLA SPENDING REVIEW .....	204
DEBITI FUORI BILANCIO .....	206
CONSEGNATARI DEI BENI .....	208
AGENTI CONTABILI.....	209
TABELLA 75 - ELENCO DEGLI AGENTI DELLA RISCOSSIONE CHE HANNO PRESENTATO IL CONTO .....	210
RENDICONTO DEI CONTRIBUTI STRAORDINARI .....	217
RENDICONTO CONSOLIDATO CON I PROPRI ORGANISMI STRUMENTALI .....	218

ALLEGATO 1. ATTESTAZIONE DEI TEMPI DI PAGAMENTO

ALLEGATO 2. AMMONTARE COMPLESSIVO DEI DEBITI E DEL NUMERO DELLE IMPRESE CREDITRICI AL 31.12.2021

ALLEGATO 3. VERIFICA SITUAZIONE CREDITI E DEBITI DELLE SOCIETÀ PARTECIPATE

# **LINEE PRINCIPALI DEI RISULTATI FINANZIARI ED ECONOMICO- PATRIMONIALI 2023**

## Contesto generale e eventi calamitosi 2023

L'approvazione del Bilancio di previsione e degli altri documenti di programmazione 2023/2025 è avvenuta il 21 dicembre 2022. Si è trattato del quarto bilancio che la Città Metropolitana di Bologna ha approvato nei termini ordinari, dopo un quinquennio di grande criticità sul fronte finanziario. Anche quest'anno l'obiettivo di approvare gli strumenti di programmazione entro la fine dell'anno precedente ha rappresentato uno dei principali indirizzi strategici per migliorare la performance dell'Ente. Il ruolo che ciascun ente territoriale è chiamato ad assumere per contribuire alla ripresa del nostro Paese costituisce una ragione in più per proseguire in una ordinata programmazione delle risorse e facilitare la rapidità delle azioni che sono necessarie, anche in relazione all'attuazione del Piano nazionale di ripresa e resilienza (PNRR).

La gestione 2023 degli Enti locali è risultata ancora una volta molto complessa a causa della estrema instabilità del quadro socio-economico generale, conseguente anche agli eventi bellici tutt'ora in corso, che ha influito sia sull'andamento delle entrate sia sui livelli di spesa, con particolare riferimento all'aumento dei prezzi dei fattori produttivi derivante dalla crisi energetica e dall'impennata dell'inflazione a cui si è assistito, che hanno prolungato le incognite collegate all'entità dell'effettiva ripresa economica attesa post Covid.

Il contesto interno all'Ente è stato, inoltre, condizionato da un'eccezionale ondata di maltempo verificatasi fra il 2 e il 16 maggio, con conseguenze anche nel mese di giugno, che ha comportato una straordinaria quantità di precipitazioni, per durata ed intensità. Questo ha provocato nei versanti collinari e montani di tutto il territorio di competenza della Città metropolitana sia dissesti a monte, a valle o interessanti l'intera piattaforma stradale, che erosioni di strade vallive e di pianura, dovute all'allagamento dei corsi d'acqua esondati. La gravità degli eventi è stata tale da avere determinato la dichiarazione dello stato di emergenza nel Consiglio dei Ministri del 4 maggio 2023 e la necessità di anticipare consistenti risorse a carico del bilancio dell'Ente al fine di fronteggiare i primi interventi urgenti.

A causa della situazione sopra esposta, ancora una volta emergenziale, fin dai primi mesi dell'anno, tenuto conto della forte esposizione del bilancio alle variabili esogene (la perdita di gettito complessivamente registrata dalle entrate tributarie rispetto al 2019 nell'esercizio 2023, seppur decisamente inferiore al triennio precedente, risulta ancora consistente attestandosi in € -5.284.592,84 rispetto a quella del 2022 di € -14.338.667,69, a quella del 2021 di € -6.179.453,02 e a quella del 2020 di € -8.358.840,66) e dei ridottissimi spazi di comprimibilità della spesa corrente, è stata data indicazione ai Dirigenti dell'Ente di svolgere per ciascuna struttura di cui sono responsabili, analogamente a quanto avvenuto dal 2020, un costante monitoraggio dell'andamento delle entrate di propria competenza, nonché una corretta e oculata programmazione e gestione delle risorse assegnate, comunicando tempestivamente possibili spazi di concorso alla stabilità finanziaria dell'Ente in modo da contemperare l'esigenza di svolgimento delle funzioni proprie della Città metropolitana e la tenuta degli equilibri, anche in una visione prospettica.

Come emerge nelle analisi svolte nei paragrafi successivi, gli equilibri di bilancio 2023 sono stati salvaguardati con un buon livello di sostenibilità, nonostante l'Ente abbia dovuto finanziare anticipatamente le risorse necessarie ai primi interventi urgenti collegati all'alluvione tramite l'applicazione di avanzo accantonato per emergenze € 5.308.964 in parte corrente e avanzo di amministrazione disponibile per € 7.221.000 per gli investimenti. Ciò è stato possibile grazie alla politica di accantonamento di quota parte dell'avanzo di amministrazione disponibile intrapresa negli esercizi di emergenza Covid, che costituisce strumento fondamentale di flessibilità e rapidità di risposta per fronteggiare periodi di instabilità finanziaria come quelli appena trascorsi.

Tramite le ordinanze del Commissario Straordinario alla Ricostruzione sono state riconosciute le somme anticipate consentendo così di ricostituire i fondi accantonati a fini emergenziali, definitivamente determinati in € 16.776.009,79, in un'ottica prospettica e di salvaguardia degli esercizi futuri, tenuto conto dell'andamento dell'economia ancora instabile che potrebbe incidere negativamente anche sugli esercizi 2024 e seguenti.

A maggio 2023 è stata inviata, entro i termini, l'ultima "certificazione della perdita di gettito connessa all'emergenza epidemiologica da COVID 19 relativa all'esercizio 2022". All'inizio del mese di febbraio 2024, è pervenuta la verifica finale delle risorse di cui al "Fondo per l'esercizio delle funzioni fondamentali degli

enti locali" assegnate ai sensi dell'art. 106, c. 1, del D.L. n. 34/2020, dell'art. 39, c. 1, del D.L. n. 104/2020, e dell'art. 1, c. 822, della L. n. 178/2020. Tale verifica provvede anche alle conseguenti regolazioni dei rapporti finanziari tra gli Enti locali e tra questi e lo Stato, la Città metropolitana di Bologna non presenta né surplus né deficit, mentre ha accantonato nell'avanzo di amministrazione vincolato € 10.255 per ristori specifici di spesa non utilizzati.

È del tutto evidente dal quadro sopra esposto che i risultati finanziari dell'esercizio 2023, come quelli del 2021 e del 2022, hanno ancora una scarsa comparabilità con gli esercizi precedenti e con tale significato devono essere letti ed interpretati.

### Sintesi dei principali risultati di bilancio

In tale contesto complessivo i risultati finanziari ed economico patrimoniali si possono sintetizzare come segue.

L'espressione di sintesi d'eccellenza per valutare i risultati di bilancio d'esercizio di un'azienda è costituita dall'utile o dalla perdita e, nel nostro caso, certamente dall'avanzo o dal disavanzo d'esercizio.

L'esercizio si chiude con un avanzo derivante dalla gestione 2023 (competenza + residui) di € 49.215.505,06 che sommato all'avanzo dell'esercizio 2022 accantonato o non utilizzato per € 83.950.157,83, determina un risultato di amministrazione complessivo pari ad € 133.165.662,89.

#### La composizione dell'avanzo 2023 è la seguente:

- ✓ € 51.385.144,75 quale parte accantonata a fronte di crediti di dubbia esigibilità, fondo contenzioso ed altri accantonamenti previsti dalle norme, corrispondente al **39%** del complessivo;
- ✓ € 63.237.137,37 quale parte vincolata corrispondente al **47%** del complessivo;
- ✓ € 2.941.134,63 quale parte destinati ad investimenti corrispondente al **2%** del complessivo;
- ✓ € 15.602.246,14 quale parte disponibile corrispondente al **12%** del complessivo.

#### Principali punti di forza della gestione finanziaria 2023:

##### ⇒ **Rispetto degli equilibri di Bilancio previsti dal D.M. 1° agosto 2019:**

- W1 - Risultato di competenza € **48.516.683,39** (di cui parte corrente € 21.547.828,05 e in c/capitale € 26.968.855,34) si tratta dell'indicatore da rispettare obbligatoriamente ai fini delle regole di finanza pubblica. Il risultato di competenza è inteso quale saldo tra il complesso delle entrate e delle spese, compreso l'utilizzo degli avanzi applicabili e del fondo pluriennale vincolato;
- W2 - Equilibrio di bilancio € **12.722.258,73** (di cui di parte corrente € 7.922.740,23 e in c/capitale € 4.799.518,50): si tratta dell'indicatore che non deve essere negativo ai fini del rispetto delle regole di finanza pubblica a livello tendenziale. Rappresenta l'effettiva capacità dell'ente di garantire, a consuntivo, la copertura integrale degli impegni, del ripiano del disavanzo, dei vincoli di destinazione e degli accantonamenti di bilancio;
- W3 - Equilibrio complessivo di bilancio € **17.898.631,70** (di cui di parte corrente € 12.016.258,48 e in c/capitale di € 5.882.373,22) che differiscono dal precedente qualora gli accantonamenti di bilancio a consuntivo risultino superiori o inferiori a quelli definitivamente previsti negli stanziamenti di bilancio. Per il nostro Ente gli accantonamenti a consuntivo si riducono di € 5.176.372,97.

La composizione dei tre equilibri, in particolare di W1 E W2, evidenzia la propensione "forzata" all'accantonamento di risorse attuata per contenere l'impatto della crisi finanziaria, tenuto conto della grande incertezza sul fronte dell'andamento in termini annui delle principali entrate e degli spazi scarsamente comprimibili della spesa corrente.

- ⇒ **Rispetto di 6 parametri su 8 per l'accertamento delle condizioni di deficitarietà** di cui al D.M. 4 agosto 2023: tali parametri costituiscono la misurazione della sana gestione finanziaria degli enti locali ed assolvono l'esigenza di individuare un nucleo di indicatori in grado, così come accade per le imprese private, di identificare una sorta di "probabilità di default" (Pd), ossia gravi ed incontrovertibili condizioni di squilibrio. I due parametri non rispettati (P6 e P7) si riferiscono all'incidenza dei debiti fuori bilancio riconosciuti e in corso di riconoscimento sugli impegni e sugli accertamenti di competenza. Come noto a luglio 2023 si è provveduto a riconoscere il debito fuori bilancio per lavori di somma urgenza relativi ai danni provocati dall'eccezionale ondata di maltempo che ha colpito il territorio della Città metropolitana di Bologna dal 14/05/2023 al fine di rimuovere lo stato di pregiudizio alla pubblica incolumità per un totale di € 5.135.141,90, e sono in corso di riconoscimento altri due debiti correlati alla situazione emergenziale per un importo totale di € 924.082,86.
- ⇒ **Adeguatezza degli accantonamenti effettuati:** complessivamente di € 51.385.144,75 come sopra indicato; si tratta, oltre al fondo svalutazione crediti di € 24.401.707,90 e all'accantonamento delle risorse collegate alle emergenze di € 16.776.009,79, in particolare:
- del fondo contenzioso di € 1.518.281,62
  - del fondo passività potenziali di € 5.919.137,21
- che costituiscono complessivamente un buon livello di copertura rischi.
- ⇒ **Controllo dell'indebitamento:** grazie alla politica di attenta valutazione dello stock di debito in essere per la sua progressiva riduzione dal 2017, con l'estinzione anticipata effettuata nel 2019 e le due operazioni di rinegoziazione di mutui avvenuta nel 2020 il debito residuo si è ridotto nel 2020 del **4,72%** rispetto al 2019, mentre la riduzione dal 2015 è pari al **-48,40%**. Il debito residuo al 31.12.2023 risulta di € **70.179.621,02**.
- ⇒ **Le giacenze di cassa al 31/12 ammontano a € 224.838.665,96, confermando** un'ottima liquidità dell'Ente.
- ⇒ **Controllo dei termini di pagamento:** i pagamenti avvengono nei termini, con un tempo medio ponderato pari a **13 giorni** e l'indicatore di tempestività dei pagamenti pari a **- 17,08**.
- ⇒ **Aumento significativo del volume medio degli investimenti effettivamente realizzati in termini annui:** l'indicatore viene misurato attraverso il totale dei pagamenti in c/capitale, corrisponde alla variazione che interviene nel valore dei cespiti iscritti a patrimonio dell'Ente, che evidenzia un trend in crescita rispetto agli esercizi precedenti e la buona risposta verso il territorio. L'importo 2023 ammonta ad € 44.940.529,84 contro la media 2019/2021 di € 23.340.107,68, con il prevalente finanziamento da parte di Stato e Regione.
- ⇒ **Rispetto degli obiettivi di riduzione/contenimento della spesa di personale** disposti dalle norme vigenti.

### **Principali criticità della gestione finanziaria**

Si tratta prevalentemente di aspetti che mettono in luce, concretamente, quanto evidenziato più volte dai Sindaci metropolitani, ovvero la necessità di rivedere il sistema di finanza locale delle Città metropolitane. Nonostante l'intervento normativo rappresentato in precedenza sul fronte dei fabbisogni standard, ancora oggi risultano evidenti l'inadeguatezza delle risorse statali a finanziamento delle funzioni fondamentali e la necessità di definire un sistema di finanziamento organico e certo e un quadro sostenibile e coerente con l'ordinamento per i tributi propri delle CM.

- ⇒ **Entrate tributarie non direttamente controllabili dall'Ente** che espongono gli equilibri di bilancio ad andamenti irregolari che richiedono il mantenimento di margini di manovra a discapito di una ordinata programmazione e conseguente utilizzo delle risorse, causando la formazione di avanzo di gestione corrente. **Gli effetti sulle entrate della crisi in atto dal 2020 ne è un esempio di portata straordinaria.** Si evidenzia nel 2023 si è assistito ad una maggiore stabilità delle entrate, che si sta confermando anche nei primi mesi del 2024, che non ha reso necessaria l'applicazione di avanzo disponibile per la salvaguardia degli equilibri di bilancio di parte corrente, come invece avvenuto nel 2022.
- ⇒ **Incidenza ancora elevata del debito: seppur in riduzione progressiva,** il debito residuo al 31/12 di € **70.179.621,02**, risulta finalmente inferiore alla consistenza al totale annuo delle entrate tributarie, è però ancora consistente e richiede di proseguire con l'attenzione degli ultimi anni nel privilegiare politiche di gestione attiva dello stesso.

### **La gestione economico – patrimoniale 2023 presenta i seguenti risultati:**

#### **Il conto economico**

Il conto economico si chiude con un risultato di esercizio di € 7.637.967,01 che al netto delle poste straordinarie si ridetermina con un utile della gestione caratteristica per € 3.480.749,28 dovuto ad un accertamento finanziario del titolo I riferito all'RCAuto pregressa.

#### **Lo stato patrimoniale**

Lo stato patrimoniale riporta:

- ✓ un incremento totale del patrimonio netto di € 76.210.752,34 dovuto principalmente alla modifica del criterio di valutazione (patrimonio netto dell'ultimo bilancio approvato) delle immobilizzazioni finanziarie per un valore di € 68.803.025,25 portate a riserve indisponibili ed un incremento delle riserve indisponibili per beni demaniali per € 2.623.461,66.
- ✓ Incremento delle immobilizzazioni immateriali per € 597.950,62 finanziarie per € 68.796.506,32 nonché materiali per € 29.290.327,25.

Nelle pagine che seguono si illustrano i risultati della gestione finanziaria ed economico patrimoniale e le informazioni utili ad una migliore comprensione dei dati contabili secondo le previsioni di cui all'art. 11, comma 6, del D. Lgs. 118/2011 e successive modificazioni ed integrazioni.

**LE PRINCIPALI VOCI DEL CONTO DEL BILANCIO, LE PRINCIPALI  
VARIAZIONI ALLE PREVISIONI FINANZIARIE ED ELENCO ANALITICO  
DEL RISULTATO DI AMMINISTRAZIONE - ART. 11 COMMA 6 LETT. B),  
C) E D) D.L. 118/2011**

## **Analisi Del Risultato Finanziario Della Gestione 2023**

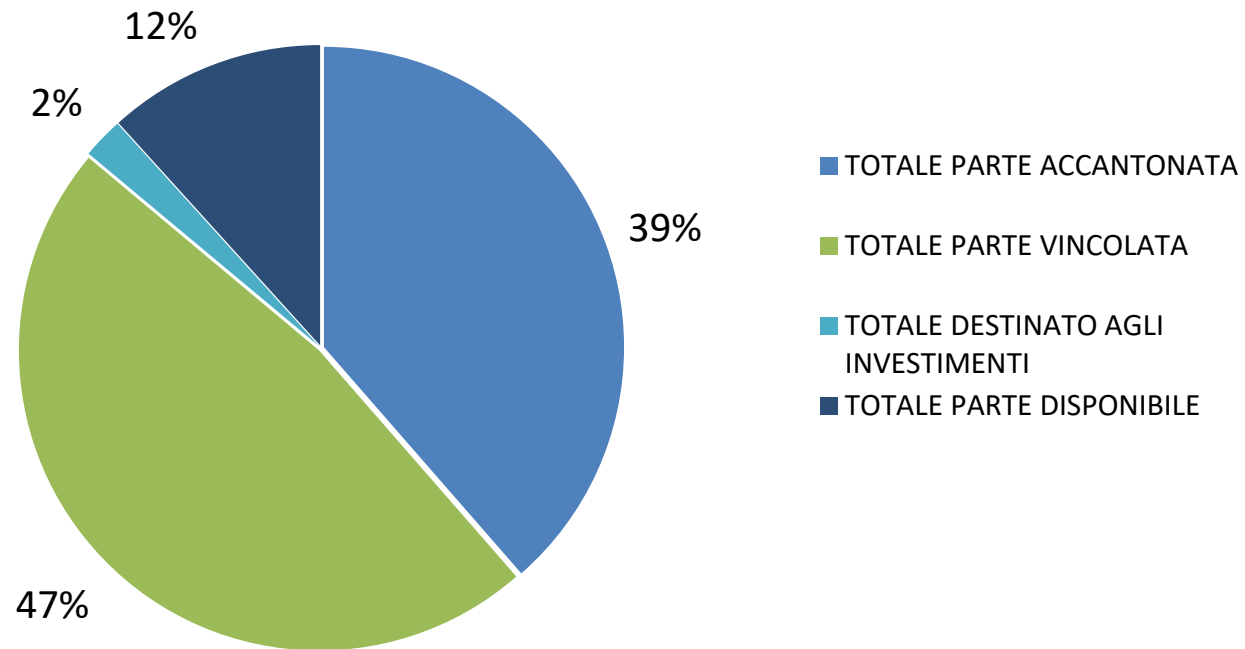
**TABELLA 1 - COMPOSIZIONE DELL'AVANZO DI AMMINISTRAZIONE 2023**

1	RISULTATO EFFETTIVO DELLA GESTIONE 2023 - PARTE CORRENTE	7.922.740,23
2	ACCANTONAMENTO 2023 PER FONDO CREDITI DUBBIA ESIGIBILITA' - RISORSE STANZIATE NEL BILANCIO PARTE CORRENTE	4.533.526,06
3	ACCANTONAMENTO 2023 PER FONDI PER RISCHI LEGALI E DI CONTENZIOSO - RISORSE STANZIATE NEL BILANCIO PARTE CORRENTE	250.000,00
4	ACCANTONAMENTO 2023 PER PASSIVITA' POTENZIALI - RISORSE STANZIATE NEL BILANCIO PARTE CORRENTE	150.000,00
6	ACCANTONAMENTO 2023 PER PASSIVITA' POTENZIALI - RISORSE STANZIATE NEL BILANCIO	586.903,31
7	ACCANTONAMENTO 2023 PER EMERGENZE - RIPRISTINO SOMME ANTICIPATE PER ALLUVIONE MAGGIO 2023 RISORSE STANZIATE NEL BILANCIO PARTE CORRENTE	5.308.964,00
8	ACCANTONAMENTO 2023 PER EMERGENZE - RIPRISTINO AVANZO DISPONIBILE ANTICIPATO PER ALLUVIONE MAGGIO 2023 RISORSE STANZIATE NEL BILANCIO PARTE CORRENTE	109.372,28
9	ACCANTONAMENTO 2023 FONDO PERDITE SOCIETA' ED ENTI PARTECIPATI - RISORSE STANZIATE NEL BILANCIO PARTE CORRENTE	486.181,79
10	ACCANTONAMENTO PER RINNOVO CCNL DIPENDENTI - RISORSE STANZIATE NEL BILANCIO PARTE CORRENTE	126.666,00
12	RISULTATO DELLA GESTIONE 2023 - PARTE CORRENTE VINCOLATA	2.073.474,38
13	ACCANTONAMENTO 2023 PER PASSIVITA' POTENZIALI - RISORSE STANZIATE NEL BILANCIO PARTE CAPITALE	820.000,00
14	ACCANTONAMENTO PER FONDO INNOVAZIONE PER FUNZIONI TECNICHE (20%) - comma 4 dell'art. 113 del d.lgs. 50/2016 PARTE CAPITALE	265.000,00
15	RISULTATO DELLA GESTIONE 2023 - PARTE IN CONTO CAPITALE NON VINCOLATA	1.375.932,87
16	RISULTATO DELLA GESTIONE 2023 - PARTE IN CONTO CAPITALE FINANZIATA DA AVANZO DISPONIBILE	3.423.585,63
17	RISULTATO DELLA GESTIONE 2023 - PARTE IN CONTO CAPITALE VINCOLATA	21.084.336,84
18	RISULTATO DELLA GESTIONE DEI RESIDUI 2022 E PRECEDENTI - PARTE CORRENTE	1.337.200,94
19	RISULTATO DELLA GESTIONE DEI RESIDUI 2022 E PRECEDENTI - PARTE IN CONTO CAPITALE	51.645,56
20	RISULTATO DELLA GESTIONE DEI RESIDUI 2022 E PRECEDENTI - SERVIZI PER CONTO TERZI	-
21	STRALCIO DEI RESIDUI ATTIVI CORRENTI CON UTILIZZO DEI FONDI VINCOLATI PER CREDITI DI DUBBIA ESIGIBILITA'/INESIGIBILI	-690.024,83
22	<b>RISULTATO DELL'ESERCIZIO 2023</b>	<b>49.215.505,06</b>
23	AVANZO DESTINATO AD INVESTIMENTI DELL'ESERCIZIO 2022 NON UTILIZZATO NELL'ESERCIZIO 2023	632.324,30
24	FONDI ACCANTONATI DELL'ESERCIZIO 2022 NON UTILIZZATI NELL'ESERCIZIO 2023	43.924.904,28
25	AVANZO DISPONIBILE DELL'ESERCIZIO 2022 NON UTILIZZATO NELL'ESERCIZIO 2023	250.055,47
26	AVANZO VINCOLATO DELL'ESERCIZIO 2022 NON UTILIZZATO NELL'ESERCIZIO 2023	39.142.873,78
27	<b>RISULTATO DI AMMINISTRAZIONE 2023</b>	<b>133.165.662,89</b>

**TABELLA 2 - COMPOSIZIONE RISULTATO DI AMMINISTRAZIONE 2023**

<b>PARTE ACCANTONATA</b>	
FONDO CREDITI DUBBIA ESIGIBILITA'	24.401.707,90
FONDO PERDITE SOCIETA' PARTECIPATE	509.562,79
FONDO CONTENZIOSO	1.518.281,62
<b>ALTRI ACCANTONAMENTI</b>	<b>24.955.592,44</b>
di cui	
FONDO EMERGENZE - PARTE CORRENTE	16.776.009,79
FONDO INNOVAZIONE PER FUNZIONI TECNICHE (20%) - COMMA 4 DELL'ART. 113 DEL D.LGS. 50/2016	277.584,35
FONDO AVVOCATURA	397.271,33
FONDO RINNOVO CCNL DIPENDENTI	1.551.503,80
FONDO RECUPERI DIPENDENTI	34.085,96
FONDO PER PASSIVITA' POTENZIALI	5.919.137,21
<b>TOTALE PARTE ACCANTONATA</b>	<b>51.385.144,75</b>
<b>PARTE VINCOLATA</b>	
<b>VINCOLI DERIVANTI DA LEGGI E PRINCIPI CONTABILI</b>	<b>3.289.387,16</b>
di cui	
FONDI VINCOLATI PARTE CORRENTE DA PROVENTI CDS (COMPRESIVO DELLE QUOTE RIVERSATE DAI COMUNI)	2.132.050,37
AVANZO VINCOLATO DA PRINCIPI CONTABILI: BENI DEMANIALI - CONTRIBUTI STRAORDINARI DELLA REGIONE - ART. 109 L. 24/4/2020 CURA ITALIA	90.442,36
AVANZO VINCOLATO DERIVANTE DA LEGGE RELATIVO A TRASFERIMENTI COVID ART. 106 DL 34/2020 E ART. 39 DL 104/2020	-
AVANZO VINCOLATO PER FINANZIAMENTO QUOTA 10% ALIENAZIONI EX ART. 56-BIS DEL D.L. 69/2013 (ESTINZIONE MUTUI) - IMPORTO ACCERTAMENTI	876.254,96
AVANZO VINCOLATO DERIVANTE DA LEGGI E/O PRINCIPI CONTABILI (applicazione dell'art. 109 comma 1 e ter DL. nr. 18/2020 riconfluiti in avanzo vincolato)	1.810,50
AVANZO VINCOLATO DERIVANTE DA LEGGI E/O PRINCIPI CONTABILI (SPESE LEGALI AVVOCATURA)	188.828,97
<b>VINCOLI DERIVANTI DA TRASFERIMENTI</b>	<b>52.678.467,74</b>
di cui	
AVANZO VINCOLATO DA TRASFERIMENTI DA UTILIZZARE PER SPESE IN CONTO CAPITALE CONNESSE ALLA ORIGINARIA FINALITA'	44.511.861,68
FONDI VINCOLATI DA TRASFERIMENTI PARTE CORRENTE	8.166.606,06
VINCOLI DERIVANTI DALLA CONTRAZIONE DI MUTUI	2.532.164,90
VINCOLI FORMALMENTE ATTRIBUITI DALL'ENTE	4.170.141,82
ALTRI VINCOLI	566.975,75
<b>TOTALE PARTE VINCOLATA</b>	<b>63.237.137,37</b>
<b>PARTE DESTINATA AGLI INVESTIMENTI</b>	<b>2.941.134,63</b>
<b>TOTALE DESTINATO AGLI INVESTIMENTI</b>	<b>2.941.134,63</b>
<b>PARTE DISPONIBILE</b>	<b>15.602.246,14</b>
<b>TOTALE PARTE DISPONIBILE</b>	<b>15.602.246,14</b>

## Composizione del risultato di amministrazione 2023



**TABELLA 3 - AVANZO DISPONIBILE ALL'UTILIZZO NELL'ESERCIZIO 2023**

		RENDICONTO 2022	GESTIONE 2023			RENDICONTO 2023				
TIPOLOGIA DI FONDI CHE COSTITUISCONO IL RISULTATO DI AMMINISTRAZIONE		AVANZO COMPLESSIVO AL 01/01/2023 REVISIONATO AI SENSI DEL DECRETO 7 settembre 2020	QUOTA DI AVANZO UTILIZZATO NEL BILANCIO DI PREVISIONE 2023/2024	TOTALE AVANZO APPLICATO NELLA GESTIONE 2023	QUOTA DI AVANZO NON APPLICATO NEL 2023	AVANZO DELLA GESTIONE 2023	AVANZO DELLA GESTIONE RESIDUI	VARIAZIONE IN SEDE DI RENDICONTO 2023	TOTALE AVANZO	CODIFICA MINISTERIALE
1	AVANZO PARTE DESTINATA AGLI INVESTIMENTI (6)	2.501.766,34	-	1.869.442,04	632.324,30	1.375.932,87	-11.004,95	943.882,41	2.941.134,63	DESTINATO AGLI INVESTIMENTI
2	AVANZO PARTE VINCOLATA (DA DESTINARE AGLI INVESTIMENTI) DI CUI:	35.331.845,07	4.485.805,75	4.086.299,57	26.759.739,75	21.177.345,33	62.650,51	-4.725,06	47.995.010,53	
3	AVANZO VINCOLATO DA PRINCIPI CONTABILI: BENI DEMANIALI - CONTRIBUTI STRAORDINARI DELLA REGIONE - ART. 109 L. 24/4/2020 CURA ITALIA	90.442,36	-	-	90.442,36				90.442,36	N/1
4	AVANZO VINCOLATO DA TRASFERIMENTI DA UTILIZZARE PER SPESE IN CONTO CAPITALE CONNESSE ALLA ORIGINARIA FINALITA'	31.934.422,31	4.485.805,75	4.086.299,57	23.362.316,99	21.081.354,90	62.650,51	-4.715,80	44.501.606,60	N/2
5	AVANZO VINCOLATO PER FINANZIAMENTO QUOTA 10% ALIENAZIONI EX ART. 56-BIS DEL D.L. 69/2013 (ESTINZIONE MUTUI)	780.264,53		-	780.264,53	95.990,43			876.254,96	N/1
6	AVANZO VINCOLATO PER MUTUI	2.526.715,87	-	-	2.526.715,87			-9,26	2.526.706,61	N/3
7	AVANZO PARTE VINCOLATA (PARTE CORRENTE) DI CUI:	10.389.884,80	931.181,49	598.000,78	8.860.702,53	1.868.977,56	367.124,35	-24.819,42	11.071.985,02	
8	AVANZO VINCOLATO DERIVANTE DA LEGGI E/O PRINCIPI CONTABILI (SPESELEGALI AVVOCATURA)	188.828,98			188.828,98	-		-0,01	188.828,97	N/1
9	AVANZO VINCOLATO DERIVANTE DA LEGGI E/O PRINCIPI CONTABILI (applicazione dell'art. 109 comma 1 e ter DL. nr. 18/2020 CURA ITALIA riconfluiti in avanzo Vincolato)	1.810,50		-	1.810,50	-			1.810,50	N/1
10	AVANZO VINCOLATO DERIVANTE DA LEGGE RELATIVO A TRASFERIMENTI COVID ART. 106 D.L. 34/2020 E ART. 39 DL 104/2020	-		-	-	-			-	N/1
11	AVANZO VINCOLATO DERIVANTE DA CODICE DELLA STRADA (ART. 142 E 208) - COMPRENSIVO DELLE QUOTE RIVERSATE DAI COMUNI	1.923.655,14		-	1.923.655,14	464.006,66	-255.611,43		2.132.050,37	N/1
12	AVANZO VINCOLATO PER MUTUI	5.458,29		-	5.458,29	-			5.458,29	N/3
13	AVANZO VINCOLATO PER ALTRI VINCOLI	566.987,11		-	566.987,11	-		-11,36	566.975,75	N/5
14	AVANZO VINCOLATO DA TRSFERIMENTI SPECIFICI COVID-19 (STRAORDINARIO E POLIZIA)	10.255,08			10.255,08				10.255,08	N/2
15	AVANZO VINCOLATO DA TRASFERIMENTI DA UTILIZZARE PER SPESE CORRENTI CONNESSE ALLA ORIGINARIA FINALITA'	7.692.889,70	931.181,49	598.000,78	6.163.707,43	1.404.970,90	622.735,78	-24.808,05	8.166.606,06	N/2
16	AVANZO PER VINCOLI ATTRIBUITI FORMALMENTE DALL'ENTE:	4.529.875,59	15.462,15	991.981,94	3.522.431,50	111.488,33	36.270,89	499.951,10	4.170.141,82	
17	IMPORTO PER ESTINZIONE ANTICIPATA MUTUI	511.736,74		-	511.736,74				511.736,74	N/4
18	AVANZO VINCOLATO CON VINCOLO FORMALMENTE ATTRIBUITO DALL'ENTE PER INVESTIMENTI VARI	2.011.593,39	12.462,15	992.981,94	1.006.149,30	2.981,94		499.974,11	1.509.105,35	N/4
19	AVANZO VINCOLATO CON VINCOLO FORMALMENTE ATTRIBUITO DALL'ENTE PER PARTE CORRENTE VARI	2.006.545,46	3.000,00	-1.000,00	2.004.545,46	108.506,39	36.270,89	-23,01	2.149.299,73	N/4
20	AVANZO PARTE ACCANTONATA DI CUI:	51.687.444,20	1.130.000,00	6.632.539,92	43.924.904,28	12.636.613,44	4.038,74	-5.180.411,71	51.385.144,75	AVANZO ACCANTONATO
21	FONDO CREDITI DI DUBBIA ESIGIBILITA' (SOLO TIT. 3 ENTRATA)	22.051.045,89		-	22.051.045,89	4.533.526,06		-2.182.864,05	24.401.707,90	
22	FONDO EMERGENZE - PARTE CORRENTE	16.776.009,79		5.308.964,00	11.467.045,79	5.418.336,28		-109.372,28	16.776.009,79	

**TABELLA 3 - AVANZO DISPONIBILE ALL'UTILIZZO NELL'ESERCIZIO 2023**

TIPOLOGIA DI FONDI CHE COSTITUISCONO IL RISULTATO DI AMMINISTRAZIONE	RENDICONTO 2022	GESTIONE 2023			RENDICONTO 2023			TOTALE AVANZO	CODIFICA MINISTERIALE
	AVANZO COMPLESSIVO AL 01/01/2023 REVISIONATO AI SENSI DEL DECRETO 7 settembre 2020	QUOTA DI AVANZO UTILIZZATO NEL BILANCIO DI PREVISIONE 2023/2024	TOTALE AVANZO APPLICATO NELLA GESTIONE 2023	QUOTA DI AVANZO NON APPLICATO NEL 2023	AVANZO DELLA GESTIONE 2023	AVANZO DELLA GESTIONE RESIDUI	VARIAZIONE IN SEDE DI RENDICONTO 2023		
23 FONDO PERDITE PARTECIPATE	23.381,00			23.381,00	486.181,79			509.562,79	
24 FONDI PER PASSIVITA' POTENZIALI	6.255.319,00		1.306.181,79	4.949.137,21	970.000,00			5.919.137,21	
25 FONDO PER SPESE LEGALI	3.522.770,77		17.394,13	3.505.376,64	250.000,00	3.647,80	-2.240.742,82	1.518.281,62	
26 ACCANTONAMENTO PER RINNOVO CCNL DIPENDENTI	2.531.578,99	1.130.000,00	-	1.401.578,99	126.666,00		23.258,81	1.551.503,80	
27 FONDO AVVOCATURA	312.175,95		-	312.175,95	-		85.095,38	397.271,33	
28 FONDO RECUPERI DIPENDENTI	34.085,96		-	34.085,96	-			34.085,96	
29 FONDO AMMORTAMENTO	50.000,00		-	50.000,00	-		-50.000,00	-	
30 FONDO RINEGOZIAZIONE MUTUI	-			-	586.903,31		-586.903,31	-	
31 FONDO INNOVAZIONE PER FUNZIONI TECNICHE (20%) - COMMA 4 DELL'ART. 113 DEL D.LGS. 50/2016	131.076,85	-	-	131.076,85	265.000,00	390,94	-118.883,44	277.584,35	
32 AVANZO PARTE DISPONIBILE	<b>17.997.688,10</b>		<b>17.747.632,63</b>	<b>250.055,47</b>	11.346.325,86	239.742,13	3.766.122,68	<b>15.602.246,14</b>	
33 TOTALE AVANZO DI AMMINISTRAZIONE	122.438.504,10	6.562.449,39	31.925.896,88	83.950.157,83	48.516.683,39	698.821,67	-	133.165.662,89	

**TABELLA 4 - DETERMINAZIONE AVANZO A RENDICONTO 2023 PER TIPOLOGIA**

Tipologia	Parte corrente	Parte capitale
da FCDE	€ 24.401.707,90	€ 0,00
da anticipazioni di liquidità	€ 0,00	€ 0,00
da fondo perdite partecipate	€ 509.562,79	€ 0,00
da fondo contezioso	€ 1.518.281,62	€ 0,00
da altri accantonamenti (PASSIVITA' POTENZIALI, AMMORTAMENTO, RINNOVI CONTRATTUALI, FONDO RECUPERI DIPENDENTI, FONDO AVVOCATURA, FONDO EMERGENZA COVID, FONDO INNOVAZIONE)	€ 24.678.008,09	€ 277.584,35
da fondi vincolati per legge etc.	€ 2.322.689,84	€ 966.697,32
da fondi vincolati da trasferimenti	€ 8.176.861,14	€ 44.501.606,60
da fondi vincolati dalla contrazione di mutui	€ 5.458,29	€ 2.526.706,61
da fondi vincolati dall'Ente	€ 2.149.299,73	€ 2.020.842,09
da fondi con altri vincoli	€ 566.975,75	€ 0,00
da fondi destinati agli investimenti	€ 0,00	€ 2.941.134,63
da avanzo libero	€ 15.602.246,14	€ 0,00
<b>TOTALE</b>	<b>€ 79.931.091,29</b>	<b>€ 53.234.571,60</b>

TABELLA 5 - RISULTATO COMPLESSIVO DELLA GESTIONE RESIDUI E COMPETENZA 2023		
Fondo di cassa al 1/1/2023	212.301.104,13	
Riaccertamento residui attivi	68.500.711,23	
Totale		280.801.815,36
Riaccertamento residui passivi	111.967.403,85	111.967.403,85
Totale (A)		168.834.411,51
Avanzo applicato al bilancio 2023 (B)		50.875.322,86
FPV entrata corrente applicato al bilancio 2023 (B)		1.639.516,79
FPV entrata investimenti applicato al bilancio 2023 (B)		29.799.344,25
Avanzo gestione residui C = (A-B)		86.520.227,61
formato da:		
a) avanzo non utilizzato (D)		<b>71.563.181,24</b>
	122.438.504,10	
	50.875.322,86	
	71.563.181,24	
b) risultato 2023 gestione residui (E)		<b>-21.882,30</b>
	-2.471.593,37	
	2.449.711,07	
	-4.921.304,44	
Controllo C - (D + E)	14.978.928,67	
<b>RISULTATO COMPLESSIVO</b>		
Avanzo gestione residui (C)		86.520.227,61
<b>Avanzo gestione competenza</b>		<b>35.918.276,49</b>
	-60.277.788,78	
	96.196.065,27	
	35.918.276,49	
<b>TOTALE (G)</b>		<b>107.459.575,43</b>
Fondo crediti dubbia esigibilità		24.401.707,90
Fondo rischi		1.518.281,62
Fondo spese per passività potenziali		5.919.137,21
Fondo rinnovi contrattuali		1.551.503,80
Fondo ammortamento		0,00
Fondo avvocatura		397.271,33
Fondo recuperi dipendenti		34.085,96
Fondo emergenze parte corrente - Bilancio		16.776.009,79
Fondo innovazione		277.584,35
Fondo perdite partecipate		509.562,79
Avanzo destinato agli investimenti		2.941.134,63
Avanzo vincolato corrente		13.221.284,75
Avanzo vincolato conto capitale		50.015.852,62
Avanzo disponibile		15.602.246,14
<b>Totale risultato della gestione</b>		<b>133.165.662,89</b>

**TABELLA 6 - DETERMINAZIONE DEL RISULTATO DELLA GESTIONE 2023 CORRENTE**

Entrate	Previsioni definitive	Accertamenti	Maggiori o minori entrate
<b>FONDO PLURIENNALE VINCOLATO PER SPESE CORRENTI ISCRITTO IN ENTRATA</b>	<b>2.950.953,89</b>	<b>2.950.953,89</b>	<b>-</b>
TITOLO I - ENTRATE TRIBUTARIE - PURO	83.409.413,01	86.203.227,76	2.793.814,75
TITOLO I - ENTRATE TRIBUTARIE - REISCRIZIONI DA ESIGIBILITA'	-	-	-
TITOLO II - ENTRATE DA TRASFERIMENTI - PURO	37.924.121,17	35.696.708,30	-2.227.412,87
TITOLO II - ENTRATE DA TRASFERIMENTI - REISCRIZIONI DA ESIGIBILITA'	24.795,07	8.120,97	-16.674,10
TITOLO III - ENTRATE EXTRATRIBUTARIE - PURO	11.988.833,62	11.544.583,92	-444.249,70
TITOLO III - ENTRATE EXTRATRIBUTARIE - REISCRIZIONI ESIGIBILITA'	1.166,50	1.166,50	-
<b>TOTALE ENTRATE - PURO</b>	<b>133.322.367,80</b>	<b>133.444.519,98</b>	<b>122.152,18</b>
<b>TOTALE ENTRATE - REISCRIZIONI DA ESIGIBILITA'</b>	<b>25.961,57</b>	<b>9.287,47</b>	<b>-16.674,10</b>
<b>TOTALE COMPLESSIVO ENTRATE</b>	<b>133.348.329,37</b>	<b>133.453.807,45</b>	<b>105.478,08</b>
ENTRATE CORRENTI DESTINATE IN PARTE CONTO CAPITALE	-265.000,00	-145.862,61	<b>119.137,39</b>
AVANZO DI AMMINISTRAZIONE APPLICATO NELLA PARTE CORRENTE	8.673.166,64	8.673.166,64	-
ALTRE ENTRATE IN C/CAPITALE A COPERTURA DI SPESE CORRENTI	270.435,93	95.990,43	<b>-174.445,50</b>
<b>TOTALE ENTRATE A FINANZIAMENTO SPESA CORRENTE</b>	<b>144.977.885,83</b>	<b>145.028.055,80</b>	<b>50.169,97</b>
Spesa	Previsioni definitive	Impegni	Maggiori o minori spese
TITOLO I - SPESE CORRENTI - PURO	133.337.807,84	112.127.166,30	21.210.641,54
FONDO PLURIENNALE VINCOLATO DI PARTE CORRENTE SPESA STANZIAMENTO PURO	1.773.196,39	1.887.990,80	-114.794,41
FONDO PLURIENNALE VINCOLATO DI PARTE CORRENTE SPESA REISCRIZIONI DA ESIGIBILITA'	1.177.757,50	1.222.601,25	-44.843,75
TITOLO I - SPESE CORRENTI - REISCRIZIONI DA ESIGIBILITA'	1.184.738,19	1.154.291,97	30.446,22
TITOLO I - SPESE CORRENTI - REISCRIZIONI DA STANZIAMENTO	1.596.668,15	1.458.308,99	138.359,16
<b>TOTALE TITOLO I - SPESE CORRENTI</b>	<b>139.070.168,07</b>	<b>117.850.359,31</b>	<b>21.219.808,76</b>
TITOLO IV - SPESE PER IL RIMBORSO DI PRESTITI - PURO	5.907.717,76	5.629.868,44	277.849,32
<b>TOTALE SPESE CORRENTI + SPESE PER RIMBORSO PRESTITI PURO</b>	<b>142.196.479,49</b>	<b>120.867.626,79</b>	<b>21.373.696,45</b>
<b>TOTALE SPESE CORRENTI - REISCRIZIONI DA ESIGIBILITA'</b>	<b>3.959.163,84</b>	<b>3.835.202,21</b>	<b>123.961,63</b>
<b>TOTALE COMPLESSIVO SPESE CORRENTI</b>	<b>146.155.643,33</b>	<b>124.702.829,00</b>	<b>21.497.658,08</b>

**TABELLA 6 - DETERMINAZIONE DEL RISULTATO DELLA GESTIONE 2023 CORRENTE**

<b>SPESE TITOLO 2.04 ALTRI TRASFERIMENTI IN CONTO CAPITALE</b>			-
<b>RISULTATO DELLA GESTIONE 2023 CORRENTE STANZIAMENTO PURO</b>			<b>21.423.866,42</b>
<b>RISULTATO DELLA GESTIONE DELLE REISCRIZIONI DA ESIGIBILITA'</b>			<b>123.961,63</b>
<b>TOTALE RISULTATO DELLA GESTIONE CORRENTE 2023 (O1 prospetto di verifica degli equilibri di bilancio)</b>			<b>21.547.828,05</b>
DI CUI:			
ACCANTONAMENTO A FONDO SVALUTAZIONE CREDITI 2023			4.533.526,06
ACCANTONAMENTO PER RISCHI LEGALI E DI CONTENZIOSO			250.000,00
ACCANTONAMENTO PER PASSIVITA' POTENZIALI			150.000,00
ACCANTONAMENTO PER RINNOVO CCNL DIPENDENTI			126.666,00
FONDO RINEGOZIAZIONE MUTUI			586.903,31
FONDO EMERGENZE			5.308.964,00
FONDO EMERGENZE ORDINANZA 6/2023			109.372,28
FONDO PERDITE SOCIETA' ED ENTI PARTECIPATI			486.181,79
AVANZO VINCOLATO DA ENTRATE E SPESE VINCOLATE 2023			729.303,44
AVANZO VINCOLATO DA VINCOLI FORMALMENTE ATTRIBUITI DALL'ENTE			102.518,59
AVANZO VINCOLATO APPLICATO 2023 E NON IMPEGNATO			681.655,26
AVANZO VINCOLATO DERIVANTE DA CODICE DELLA STRADA (ART. 142 E 208) - COMPRENSIVO DELLE QUOTE RIVERSATE DAI COMUNI			464.006,66
ALIENAZIONI DESTINATE AD ESTINZIONE ANTICIPATA IN AVANZO VINCOLATO			95.990,43
<b>RISULTATO EFFETTIVO DELLA GESTIONE 2023 (O2 prospetto di verifica degli equilibri di bilancio)</b>			<b>7.922.740,23</b>
<b>TOTALE RISULTATO DELLA GESTIONE CORRENTE 2023 (O1 prospetto di verifica degli equilibri di bilancio)</b>			<b>21.547.828,05</b>

**TABELLA 7 - DETERMINAZIONE DEL RISULTATO DELLA GESTIONE 2023 IN CONTO CAPITALE**

Entrate	Previsioni definitive	Accertamenti	Maggiori o minori entrate
<b>FONDO PLURIENNALE VINCOLATO PER SPESE DI INVESTIMENTO ISCRITTO IN ENTRATA</b>	<b>53.164.756,65</b>	<b>53.164.756,65</b>	-
TITOLO IV E V - ENTRATE IN CONTO CAPITALE PURO	123.501.335,24	54.821.365,04	-68.679.970,20
TITOLO IV - ENTRATE IN CONTO CAPITALE REISCRIZIONI DA ESIGIBILITA'	13.622.582,65	5.477.343,73	-8.145.238,92
TITOLO VI - ENTRATE DA ACCENSIONE PRESTITI - PURO	-	-	-
TITOLO VI - ENTRATE DA ACCESSIONI DI PRESTITI - REISCRIZIONI DA ESIGIBILITA'	-	-	-
AVANZO DESTINATO A INVESTIMENTI APPLICATO	1.869.442,04	1.869.442,04	-
AVANZO VINCOLATO PER LEGGE O PRINCIPI CONTABILI APPLICATO	8.657.660,87	8.657.660,87	-
AVANZO ALTRI VINCOLI APPLICATO	1.005.444,09	1.005.444,09	-
AVANZO ACCANTONATO APPLICATO	820.000,00	820.000,00	-
AVANZO PARTE DISPONIBILE APPLICATO	17.462.632,63	17.462.632,63	-
ENTRATE CORRENTI DESTINATE IN PARTE CONTO CAPITALE	265.000,00	145.862,61	-119.137,39
ENTRATE IN CONTO CAPITALE APPLICATE ALLA PARTE CORRENTE	270.435,93	95.990,43	-174.445,50
<b>TOTALE ENTRATE DESTINATE AD INVESTIMENTI - PURO</b>	<b>153.311.078,94</b>	<b>84.686.416,85</b>	<b>-68.624.662,09</b>
<b>TOTALE ENTRATE DESTINATE AD INVESTIMENTI - REISCRIZIONI D A ESIGIBILITA' + FPV</b>	<b>66.787.339,30</b>	<b>58.642.100,38</b>	<b>-8.145.238,92</b>
<b>TOTALE ENTRATE DESTINATE AD INVESTIMENTI</b>	<b>220.098.418,24</b>	<b>143.328.517,23</b>	<b>-76.769.901,01</b>
Spese	Previsioni definitive	Impegni	Maggiori o minori investimenti
TITOLO II - SPESE IN CONTO CAPITALE PURO	134.430.329,82	33.960.168,36	100.470.161,46
TITOLO II - SPESE IN CONTO CAPITALE REISCRIZIONI DA ESIGIBILITA'	14.639.220,54	6.253.612,72	8.385.607,82
TITOLO II - SPESE IN CONTO CAPITALE REISCRIZIONI DA STANZIAMENTO	17.844.111,23	14.192.853,12	3.651.258,11
FONDO PLURIENNALE VINCOLATO DI PARTE INVESTIMENTI SPESA STANZIAMENTO PURO	50.650.045,35	60.434.954,28	-9.784.908,93
FONDO PLURIENNALE VINCOLATO DI PARTE INVESTIMENTI REISCRIZIONI DA ESIGIBILITA'	2.514.711,30	1.498.073,41	1.016.637,89
TITOLO III - SPESE PER ACQUISIZIONI DI ATTIVITA' FINANZIARIE	20.000,00	20.000,00	-
<b>TOTALE SPESA INVESTIMENTO</b>	<b>220.098.418,24</b>	<b>116.359.661,89</b>	<b>103.738.756,35</b>

TABELLA 7 - DETERMINAZIONE DEL RISULTATO DELLA GESTIONE 2023 IN CONTO CAPITALE

-	
SPESA TITOLO 2.04 ALTRI TRASFERIMENTI IN CONTO CAPITALE COMPRESI NEGLI EQUILIBRI DI PARTE CORRENTE	
RISULTATO DELLA GESTIONE INVESTIMENTI 2023 STANZIAMENTO PURO	22.060.590,44
RISULTATO DELLA GESTIONE DELLE REISCRIZIONI (DA ESIGIBILITA' E DA STANZIAMENTO)	4.908.264,90
<b>RISULTATO DELLA GESTIONE 2023 IN CONTO CAPITALE (Z1 prospetto di verifica degli equilibri di bilancio)</b>	<b>26.968.855,34</b>
DI CUI:	
AVANZO VINCOLATO APPLICATO 2023 E NON IMPEGNATO	5.568.601,30
AVANZO VINCOLATO DA REISCRIZIONI DA ESIGIBILITA' NON IMPEGNATO	500.000,02
REISCRIZIONI DA STANZIAMENTO - TRASFERIMENTI STATALI	2.108.587,28
REISCRIZ DA ESIGIBILITA' DERIVANTI DA TRASFERIMENTI STATALI	283.409,53
TRASFERIMENTI PNRR IN AVANZO VINCOLATO	279.135,41
TRASFERIMENTI STATO IN AVANZO VINCOLATO	11.227.077,42
TRASFERIMENTI COMUNALI IN AVANZO VINCOLATO	462.440,02
TRASFERIMENTI DA ALTRI SOGGETTI IN AVANZO VINCOLATO	655.085,86
<b>TOTALE IN AVANZO VINCOLATO</b>	<b>21.084.336,84</b>
ACCANTONAMENTO PER FONDO INNOVAZIONE PER FUNZIONI TECNICHE (20%) - comma 4 dell'art. 113 del d.lgs. 50/2016 - BILANCIO	265.000,00
ACCANTONAMENTO FONDO PASSIVITA' POTENZIALI	820.000,00
<b>TOTALE ACCANTONAMENTI</b>	<b>1.085.000,00</b>
<b>RISULTATO EFFETTIVO DELLA GESTIONE 2023 (Z2 prospetto di verifica degli equilibri di bilancio)</b>	<b>4.799.518,50</b>
AVANZO DESTINATO A INVESTIMENTI APPLICATO 2023 E NON IMPEGNATO	565.381,27
REISCRIZIONI DA STANZIAMENTO NON IMPEGNATE DERIVANTI DA AVANZO DESTINATO AGLI INVESTIMENTI	641.806,01
REISCRIZIONI DA ESIGIBILITA' 2023 RICONFLUITE IN AVANZO DESTINATO	0,01
AVANZO DISPONIBILE APPLICATO 2023 AGLI INVESTIMENTI E NON IMPEGNATO	3.141.858,22
FPV DA AVANZO DISPONIBILE NON IMPEGNATO	400.864,80
ALIENAZIONI BENI MOBILI	168.745,58
<b>TOTALE IN AVANZO</b>	<b>4.918.655,89</b>
DI CUI:	
<b>TOTALE IN AVANZO DESTINATO AGLI INVESTIMENTI</b>	<b>1.375.932,87</b>
<b>TOTALE IN AVANZO DISPONIBILE</b>	<b>3.542.723,02</b>
STORNO ACCANTONAMENTO FONDO INNOVAZIONE PER FUNZIONI TECNICHE (20%) - comma 4 dell'art. 113 del d.lgs. 50/2016 - BILANCIO	-119.137,39
<b>RISULTATO DELLA GESTIONE 2023 IN CONTO CAPITALE</b>	<b>26.968.855,34</b>

TABELLA 8 - DETERMINAZIONE DEL RISULTATO DELLA GESTIONE DEI RESIDUI 2023 E PRECEDENTI CORRENTI

Entrate	Stanziamiento al 1.1.2023	Riaccertamento ordinario 2023 residui	Residui attivi stralciati con corrispondente accantonamento nel Fondo Crediti Dubbia Esigibilità	Importo al 31.12.2023	MAGGIORI O MINORI ENTRATE FINALI
TITOLO I - ENTRATE TRIBUTARIE	1.802.706,15	-1.062,24	-	1.801.643,91	-1.062,24
TITOLO II - ENTRATE DA TRASFERIMENTI	24.417.041,01	286.399,84	-	24.703.440,85	286.399,84
TITOLO III - ENTRATE EXTRATRIBUTARIE	22.970.921,33	-233.106,79	-690.024,83	21.124.658,09	-923.131,62
TITOLO VI - ACCENSIONE PRESTITI	717.945,80	-	-	717.945,80	-
<b>TOTALE ENTRATE DA RESIDUI</b>	<b>49.908.614,29</b>	<b>52.230,81</b>	<b>-690.024,83</b>	<b>47.629.742,85</b>	<b>-637.794,02</b>
Spese	Stanziamiento al 1.1.2023	Riaccertamento ordinario 2023 residui		Importo 31.12.2023	MAGGIORI O MINORI SPESE
TITOLO I - SPESE CORRENTI	104.999.730,40	-1.284.970,13		103.714.760,27	1.284.970,13
TITOLO IV - SPESE PER IL RIMBORSO DI PRESTITI	1.686.787,75	-		1.686.787,75	-
<b>TOTALE SPESE DA RESIDUI</b>	<b>106.686.518,15</b>	<b>-1.284.970,13</b>		<b>105.401.548,02</b>	<b>1.284.970,13</b>
<b>RISULTATO DELLA GESTIONE 2023 DEI RESIDUI CORRENTI</b>					<b>647.176,11</b>
<b>IMPORTO DEI RESIDUI ATTIVI CORRENTI STRALCIATI ATTRAVERSO UTILIZZO DEL FONDO PER CREDITI DI DUBBIA ESIGIBILITA' ACCANTONATO IN AVANZO</b>					<b>690.024,83</b>
DI CUI:					
<b>IMPORTO DEI RESIDUI ATTIVI CORRENTI STRALCIATI ATTRAVERSO UTILIZZO DEL FONDO PER CREDITI DI DUBBIA ESIGIBILITA' A RIDUZIONE DELL'AVANZO DISPONIBILE</b>					<b>434.413,40</b>
<b>IMPORTO DEI RESIDUI ATTIVI CORRENTI STRALCIATI ATTRAVERSO UTILIZZO DEL FONDO PER CREDITI DI DUBBIA ESIGIBILITA' A RIDUZIONE DELL'AVANZO VINCOLATO DERIVANTE DA CODICE DELLA STRADA (ART. 142 E 208) - COMPRENSIVO DELLE QUOTE RIVERSATE DAI COMUNI</b>					<b>255.611,43</b>
<b>RISULTATO DELLA GESTIONE 2023 DEI RESIDUI CORRENTI (AL NETTO DELL'EFFETTO DELLO STRALCIO DEI RESIDUI ATTIVI CHE DETERMINA UTILIZZO DEI FONDI VINCOLATI PER CREDITI DI DUBBIA ESIGIBILITA' )</b>					<b>1.337.200,94</b>
DI CUI:					
<b>MINORI ENTRATE VINCOLATE</b>					<b>-81.688,26</b>
<b>MINORI ENTRATE NON VINCOLATE</b>					<b>-1.393.857,94</b>
<b>MAGGIORI ENTRATE NON VINCOLATE</b>					<b>363.540,82</b>
<b>MINORI RESIDUI DI SPESA IN AVANZO ACCANTONATO</b>					<b>4.038,74</b>
<b>MINORI RESIDUI DI SPESA VINCOLATI</b>					<b>52.289,57</b>
<b>MINORI RESIDUI DI SPESA NON VINCOLATI</b>					<b>1.219.408,55</b>
<b>MAGGIORE RESIDUI DI ENTRATA VINCOLATI</b>					<b>688.405,37</b>
<b>MAGGIORE RESIDUI DI ENTRATA NON VINCOLATI</b>					<b>485.064,09</b>
					<b>1.337.200,94</b>

TABELLA 9 - DETERMINAZIONE DEL RISULTATO DELLA GESTIONE DEI RESIDUI 2023 E PRECEDENTI IN CONTO CAPITALE

<b>Entrate</b>	<b>Stanziamiento al 1.1.2023</b>	<b>Riaccertamento ordinario 2023 residui</b>	<b>Importo 31.12.2023</b>	<b>MAGGIORI O MINORI ENTRATE FINALI</b>
TITOLO IV - ENTRATE IN CONTO CAPITALE	51.399.246,29	-50.209,87	51.349.036,42	-50.209,87
TITOLO V - ENTRATE DA RIDUZIONI DI ATTIVITA' FINANZIARE	-	-	-	-
TITOLO VI - ACCENSIONI PRESTITI	717.945,80	-	717.945,80	-
<b>TOTALE ENTRATE DESTINATE AD INVESTIMENTI</b>	<b>52.117.192,09</b>	<b>-50.209,87</b>	<b>52.066.982,22</b>	<b>-50.209,87</b>
<b>Spese</b>	<b>Stanziamiento al 1.1.2023</b>	<b>Riaccertamento ordinario 2023 residui</b>	<b>Importo 31.12.2023</b>	<b>MAGGIORI O MINORI SPESE FINALI</b>
TITOLO II - SPESE IN CONTO CAPITALE	35.337.220,80	-101.855,43	35.235.365,37	101.855,43
<b>TOTALE SPESE INVESTIMENTI</b>	<b>35.337.220,80</b>	<b>-101.855,43</b>	<b>35.235.365,37</b>	<b>101.855,43</b>
<b>RISULTATO DELLA GESTIONE 2023 DEI RESIDUI CONTO CAPITALE</b>				<b>51.645,56</b>
DI CUI:				
<b>MAGGIORE ENTRATA RICONFLUITA IN AVANZO VINCOLATO</b>				<b>32.482,75</b>
<b>MINORE ENTRATA COMPENSATA DA MINORE AVANZO DESTINATO AGLI INVESTIMENTI ANNI PRECEDENTI</b>				<b>-80.571,39</b>
<b>RESIDUI CONFLUITI IN AVANZO VINCOLATO</b>				<b>66.611,68</b>
<b>RESIDUI CONFLUITI IN AVANZO DESTINATO AGLI INVESTIMENTI</b>				<b>33.122,52</b>
<b>RISULTATO DELLA GESTIONE 2023 DEI RESIDUI CONTO CAPITALE</b>				<b>51.645,56</b>

<b>TABELLA 10 - DETERMINAZIONE DEL RISULTATO DELLA GESTIONE DEI RESIDUI 2023 E PRECEDENTI USCITE PER CONTO TERZI E PARTITE DI GIRO</b>				
<b>Entrate</b>	<b>Stanziamiento al 1.1.2023</b>	<b>Riaccertamento ordinario 2023 residui</b>	<b>Importo 31.12.2023</b>	<b>MAGGIORI O MINORI ENTRATE</b>
TITOLO IX ENTRATE PER CONTO TERZI E PARTITE DI GIRO	550.838,62	-485.223,23	65.615,39	-485.223,23
<b>TOTALE ENTRATE DA RESIDUI</b>	<b>550.838,62</b>	<b>-485.223,23</b>	<b>65.615,39</b>	<b>-485.223,23</b>
<b>Spese</b>	<b>Stanziamiento al 1.1.2023</b>	<b>Riaccertamento ordinario 2023 residui</b>	<b>Importo 31.12.2023</b>	<b>MAGGIORI O MINORI SPESE</b>
TITOLO VII - USCITE PER CONTO TERZI E PARTITE DI GIRO	1.593.770,24	-485.223,23	1.108.547,01	-485.223,23
<b>TOTALE SPESE DA RESIDUI</b>	<b>1.593.770,24</b>	<b>-485.223,23</b>	<b>1.108.547,01</b>	<b>-485.223,23</b>
<b>RISULTATO DELLA GESTIONE 2023 DEI RESIDUI PER USCITE PER CONTO TERZI E PARTITE DI GIRO</b>				<b>-</b>

**TABELLA 11 - ANALISI SCOSTAMENTI TRA PREVISIONI E RISULTATI DELLE ENTRATE CORRENTI**

<i>ENTRATE CORRENTI</i>	<i>PREVISIONI INIZIALI PURO 2023</i>	<i>PREVISIONI DEFINITIVE PURO 2023</i>	<i>ACCERTAMENTI SU STN PURO 2023</i>	<i>DIFF. PREV. INIZ. /ACCERTAMENTI</i>		<i>DIFF. PREV. DEF. /ACCERTAMENTI</i>	
TITOLO I – ENTRATE CORRENTI DI NATURA TRIBUTARIA CONTRIBUTIVA E PEREQUATIVA	83.409.413,01	83.409.413,01	86.203.227,76	2.793.814,75	3,35%	2.793.814,75	3,35%
TITOLO III – ENTRATE EXTRATRIBUTARIE	11.069.232,30	11.988.833,62	11.544.583,92	475.351,62	4,29%	444.249,70	-3,71%
<b>TOTALE ENTRATE CORRENTI PROPRIE (TITOLO I + TITOLO III)</b>	<b>94.478.645,31</b>	<b>95.398.246,63</b>	<b>97.747.811,68</b>	3.269.166,37	3,46%	<b>2.349.565,05</b>	2,46%
TITOLO II – TRASFERIMENTI CORRENTI	29.914.099,81	37.924.121,17	35.696.708,30	5.782.608,49	19,33%	2.227.412,87	-5,87%
<b>TOTALE ENTRATE CORRENTI</b>	<b>124.392.745,12</b>	<b>133.322.367,80</b>	<b>133.444.519,98</b>	<b>9.051.774,86</b>	<b>7,28%</b>	<b>122.152,18</b>	<b>0,09%</b>

TABELLA 12 - ANALISI SCOSTAMENTI TRA PREVISIONI E RISULTATI DELLE SPESE CORRENTI

<i>Spese correnti</i>	<i>Previsioni iniziali puro esercizio 2023 (A)</i>	<i>Previsioni definitive puro esercizio 2023 (B)</i>	<i>Impegni su stanziamento puro esercizio 2023 (C)</i>	<i>Differenza Prev. Iniziali – Impegni (C)-(A)</i>		<i>Differenza Prev. Definitive – Impegni (C) - (B)</i>			
Redditi da lavoro dipendente	17.829.167,55	18.120.899,16	17.632.823,08	-	196.344,47	-1,10%	-	488.076,08	-2,77%
Imposte e tasse a carico dell'Ente	1.881.505,87	1.917.198,41	1.803.561,61	-	77.944,26	-4,14%	-	113.636,80	-6,30%
Acquisto di beni e servizi	33.377.077,62	41.171.512,69	35.819.116,50	-	2.442.038,88	7,32%	-	5.352.396,19	-14,94%
Trasferimenti correnti	55.099.067,15	56.447.622,95	54.323.092,32	-	775.974,83	-1,41%	-	2.124.530,63	-3,91%
Interessi passivi	2.175.730,59	1.816.227,12	1.812.631,79	-	363.098,80	-16,69%	-	3.595,33	-0,20%
Altre spese da redditi da capitale	-	-	-	-	-		-	-	
Rimborsi e poste correttive delle entrate	191.970,57	284.688,89	124.196,88	-	67.773,69	-35,30%	-	160.492,01	-129,22%
Altre spese correnti	8.226.282,55	13.420.020,46	611.744,12	-	7.614.538,43	-92,56%	-	12.808.276,34	-2093,73%
<b>Totale spese correnti</b>	<b>118.780.801,90</b>	<b>133.178.169,68</b>	<b>112.127.166,30</b>	-	<b>6.653.635,60</b>	<b>-5,60%</b>	-	<b>21.051.003,38</b>	<b>-18,77%</b>
Fondi di riserva e altri accantonamenti	2.837.890,71	8.068.540,57	-	-	2.837.890,71		-	8.068.540,57	
Fondo crediti di dubbia e difficile esazione di parte corrente	4.668.165,31	4.533.526,06	-	-	4.668.165,31		-	4.533.526,06	
Fondo Pluriennale Vincolato	1.298.157,30	3.110.592,05	-	-	1.298.157,30		-	3.110.592,05	
<b>TOTALE SPESE CORRENTI</b>	<b>127.585.015,22</b>	<b>148.890.828,36</b>	<b>112.127.166,30</b>	-	<b>15.457.848,92</b>	<b>-12,12%</b>	-	<b>36.763.662,06</b>	<b>-32,79%</b>

**TABELLA 13- ANALISI SCOSTAMENTI TRA PREVISIONI E RISULTATI DELLE ENTRATE IN CONTO CAPITALE**

<i>ENTRATE IN CONTO CAPITALE</i>	<i>PREVISIONI INIZIALI PURO 2023</i>	<i>PREVISIONI DEFINITIVE PURO 2023</i>	<i>ACCERTAMENTI SU STN PURO 2023</i>	<i>DIFF. PREV. INIZ. /ACCERTAMENTI</i>		<i>DIFF. PREV. DEF. /ACCERTAMENTI</i>	
TITOLO IV – ENTRATE IN CONTO CAPITALE	103.055.680,50	123.501.335,24	54.821.365,04	- 48.234.315,46	-46,80%	- 68.679.970,20	-55,61%
TITOLO V - ENTRATE DA RIDUZIONE DI ATTIVITÀ FINANZIARIE	-	-	-	-	0,00 %		
TITOLO VI- ACCENSIONE DI PRESTITI (al netto dell'anticipazione di cassa)	-	-	-	-	0,00 %		
<b>TOTALE</b>	<b>103.055.680,50</b>	<b>123.501.335,24</b>	<b>54.821.365,04</b>	<b>- 48.234.315,46</b>	<b>-46,80 %</b>	<b>- 68.679.970,20</b>	<b>-55,61%</b>
TITOLO VII - ANTICIPAZIONI DA ISTITUTO TESORIERE/CASSIERE	-	-	-	-	-	-	-
TITOLO IX - ENTRATE PER CONTO TERZI E PARTITE DI GIRO	18.610.000,00	30.064.428,18	23.654.217,91	5.044.217,91	27,10%	- 6.410.210,27	-21,32%
<b>TOTALE ENTRATE IN CONTO CAPITALE</b>	<b>121.665.680,50</b>	<b>153.565.763,42</b>	<b>78.475.582,95</b>	<b>- 43.190.097,55</b>	<b>-35,50%</b>	<b>- 75.090.180,47</b>	<b>-48,90%</b>

**TABELLA 14 - ANALISI SCOSTAMENTI TRA PREVISIONI E RISULTATI DELLE SPESE IN CONTO CAPITALE**

<i>Spese in conto capitale</i>	<i>Previsioni iniziali puro esercizio 2023 (A)</i>	<i>Previsioni definitive puro esercizio 2023 (B)</i>	<i>Impegni su stanziamento puro esercizio 2023 (C)</i>	<i>Differenza Prev. Iniziali - Impegni (C)-(A)</i>		<i>Differenza Prev. Definitive - Impegni (C) - (B)</i>	
TRIBUTI IN CONTO CAPITALE A CARICO DELL'ENTE	-	-	-	-	-	-	-
INVESTIMENTI FISSI LORDI E ACQUISTO DI TERRENI	70.308.722,98	78.209.129,30	25.841.509,40	- 44.467.213,58	- 63,25%	- 52.3673619,90	- 66,96%
CONTRIBUTI AGLI INVESTIMENTI	30.132.237,82	44.585.271,13	7.935.691,57	- 22.196.546,25	- 73,66%	-36.649.579,56	- 82,20%
ALTRI TRASFERIMENTI IN CONTO CAPITALE	-	-	-	-	-	-	-
ALTRE SPESE IN CONTO CAPITALE	265.547,03	2.867.658,35	182.967,39	- 82.579,64	- 31,10%	-2.684.690,96	- 93,62%
FONDI DI RISERVA E ALTRI ACCANTONAMENTI IN CONTO CAPITALE	255.752,98	2.680.896,91	-	- 255.752,98	-	- 2.680.896,91	- 100,00%
FONDI PLURIENNALI VINCOLATI IN CONTO CAPITALE	15.807.402,18	61.933.027,69	-	- 15.807.402,18	- 100,00%	- 61.933.027,69	- 100,00%
FONDO CREDITI DI DUBBIA E DIFFICILE ESAZIONE IN CONTO CAPITALE	-	-	-	-	-	-	-
<b>TOTALE SPESE IN CONTO CAPITALE</b>	<b>116.769.662,99</b>	<b>190.275.983,38</b>	<b>33.960.168,36</b>	<b>- 82.809.494,63</b>	<b>- 70,92%</b>	<b>- 156.315.815,02</b>	<b>- 82,15%</b>

## **Risultato Della Gestione Finanziaria 2023**

Il bilancio di previsione 2023 presentava un equilibrio finanziario in € 310.133.175,39. Nel corso dell'esercizio sono state effettuate variazioni in aumento per € 85.007.556,86 in termini algebrici.

Di seguito si riporta un dettaglio delle previsioni di competenza iniziali e le stesse previsioni al 31/12/2023.

TABELLA 15 - PROSPETTO DELLE PREVISIONI DI COMPETENZA ORIGINARIE DI BILANCIO E DELLE PREVISIONI FINALI							
2023		PREVISIONI INIZIALI		VARIAZIONI	PREVISIONE ATTUALE		
Iscrizione AVANZO DI AMMINISTRAZIONE	€	6.562.449,39		31.925.896,88	<b>38.488.346,27</b>		
Fondo pluriennale vincolato per spese correnti	€	1.580.714,24		1.370.239,65	<b>2.950.953,89</b>		
Fondo pluriennale vincolato per spese in conto capitale	€	55.931.586,14		-2.766.829,49	<b>53.164.756,65</b>		
ENTRATE		PREVISIONI INIZIALI	VARIAZIONI		PREVISIONE ATTUALE	ACCERTATO	Accertamenti/P rev. Attuale
TITOLO I	€	83.409.413,01	maggiori entrate	0,00	83.409.413,01	86.203.227,76	103,35
			minori entrate	0,00			
TITOLO II	€	29.914.099,81	maggiori entrate	10.117.043,93	37.948.916,24	35.704.829,27	94,09
			minori entrate	-2.082.227,50			
TITOLO III	€	11.069.232,30	maggiori entrate	1.550.053,77	11.990.000,12	11.545.750,42	96,29
			minori entrate	-629.285,95			
TITOLO IV	€	103.055.680,50	maggiori entrate	69.753.531,94	137.123.917,89	60.298.708,77	43,97
			minori entrate	-35.685.294,55			
TITOLO V	€	0,00	maggiori entrate	0,00	0,00	0,00	0,00
			minori entrate	0,00			
TITOLO IX	€	18.610.000,00	maggiori entrate	12.954.428,18	30.064.428,18	23.654.217,91	0,79
			minori entrate	-1.500.000,00			
<b>TOTALE ENTRATE</b>	<b>€</b>	<b>310.133.175,39</b>		<b>85.007.556,86</b>	<b>395.140.732,25</b>	<b>217.406.734,13</b>	<b>0,55</b>
SPESE		PREVISIONI INIZIALI	VARIAZIONI		PREVISIONE ATTUALE	IMPEGNATO	Impegni/Prev. Attuale
TITOLO I	St_comp	121.647.333,44	maggiori spese	27.070.751,82	139.070.168,07	114.739.767,26	80,70
	di cui FPV	1.298.157,30	minori spese	-9.647.917,19			
			FPV	1.812.434,75	3.110.592,05		
TITOLO II	St_comp	163.305.752,59	maggiori spese	256.999.405,01	220.078.418,24	54.406.634,20	0,19
	di cui FPV	15.807.402,18	minori spese	-200.226.739,36			
			FPV	46.125.625,51	61.933.027,69		
TITOLO III	€	0,00	maggiori spese	20.000,00	20.000,00	20.000,00	0,00
			minori spese	0,00			
TITOLO IV	€	6.570.089,36	maggiori spese	33.248,83	5.907.717,76	5.629.868,44	95,30
			minori spese	-695.620,43			
TITOLO VII	€	18.610.000,00	maggiori spese	12.954.428,18	30.064.428,18	23.654.217,91	78,68
			minori spese	-1.500.000,00			
<b>TOTALE SPESE</b>	<b>€</b>	<b>310.133.175,39</b>		<b>85.007.556,86</b>	<b>395.140.732,25</b>	<b>198.450.487,81</b>	<b>50,22</b>

## Variazioni alle previsioni finanziarie

Ai sensi dell'art. 11 c. 6 lett. c) del D. Lgs. 118/2011, modificato e integrato dal D. Lgs. 126/2014, si riportano di seguito le variazioni alle previsioni finanziarie intervenute in corso d'anno.

Con la variazione al Bilancio di Previsione 2023-2025 – Primo provvedimento a carattere di urgenza - **(A.S. n. 67 DEL 04/04/2023, RATIFICATA CON D.C. n. 12 del 26/04/2023)** si è provveduto a:

- allineare gli strumenti finanziari dell'Ente, adeguando conseguentemente il Bilancio di Previsione 2023-2025 ed aggiornando anche alcuni cronoprogrammi in relazione alla previsione di scadenza dell'obbligazione giuridica:
  - per consentire nel minore tempo possibile l'espletamento delle procedure di affidamento di opere rientranti nel PNRR, anche per garantire l'accesso all'integrazione del 10% rispetto all'importo pre-assegnato così come al Fondo Adeguamento Prezzi;
  - per adeguare le risorse riferite agli interventi finanziati con risorse PNRR a valere sul Fondo per l'avvio di opere indifferibili;
  - per la previsione di ulteriori risorse nell'ambito dell'Edilizia Scolastica al fine di approvare un secondo piano di interventi da finanziare ai sensi del decreto del Ministro dell'istruzione e del merito 7 dicembre 2022, n. 320;
  - per integrare in tempi urgenti lo stanziamento di progetto per la Costruzione del Nuovo Polo Dinamico a Bologna al fine di prevedere le risorse per parte di accordo bonario;
  - per nuovi interventi relativi al miglioramento dell'accessibilità dei servizi pubblici digitali finanziati con risorse PNRR;
  - per adempiere a quanto previsto dallo schema di accordo tra il Comune di Bologna e i partner di Progetto, tra cui la Città metropolitana di Bologna, per l'attuazione della progettualità relativa alla realizzazione della "Casa delle Tecnologie Emergenti – Comune di Bologna", approvato con Atto del Sindaco Metropolitano n. 27 del 21/02/2023.

Con la variazione gli stanziamenti di competenza si sono movimentati in aumento complessivamente per **€ 19.530.253,62** (di cui € 13.551.019,64 per applicazione di Avanzo Vincolato).

Con la seconda variazione di Bilancio **(D.C. n. 18 del 31/05/2023)**, si è provveduto tra l'altro a:

- applicare avanzo di amministrazione vincolato di parte corrente da trasferimenti per un totale di **€ 120.705,27** per:
  - € 28.555,27 – progetto MOVE21 e prestazioni professionali e specialistiche;
  - € 65.150,00 – spese legate ad attività o trasferimenti inerenti al Festival della Cultura Tecnica, il Piano di intervento metropolitano A.S. 23/24, il Servizio di supporto alla cultura tecnica, il Progetto per il successo formativo e le competenze della vita, la Convenzione VolaBo, il Progetto MENSANA;
  - € 27.000,00 – spese legate all'attività del Soggetto Aggregatore.
- applicare in parte capitale la quota disponibile di Avanzo di Amministrazione, per un totale di **€ 5.816.338,32**, nel seguente modo:
  - € 300.000 per acquisto arredi scolastici urgenti;
  - € 60.695 per integrazione web service, aggiornamento DBRT e Websit;
  - € 63.625,74 per trasferimento ai Comuni per la realizzazione di piste ciclabili;
  - € 500.000 per completamento della variante alla SP 65 – Nodo di Rastignano;
  - € 1.500.000 per la realizzazione del tratto 3 della Ciclovía del Sole;
  - € 650.000 per intervento di miglioramento sismico del Convitto Scarabelli;

- € 1.162.017,58 a titolo di co-finanziamento a progetto PNRR per IIS Archimede di San Giovanni in Persiceto: intervento di ampliamento e nuova costruzione;
  - € 500.000 per la costruzione del Nuovo Polo Dinamico;
  - € 130.000 per l'ITC Fantini - realizzazione laboratori in legno;
  - € 195.000 per un intervento urgente di ripristino post movimento franoso;
  - € 450.000 – per il Liceo Righi per interventi di riqualificazione e sistemazione aule e uffici;
  - € 305.000 per interventi di manutenzione straordinaria su edifici scolastici.
- applicare avanzo di amministrazione destinato e vincolato agli investimenti per **€ 1.869.442,04** principalmente:
- € 50.000 per acquisto attrezzature per il laboratorio prove materiali;
  - € 334.500,39 per lavori di costruzione del tratto stradale crollato a causa di una frana sull'SP 325 Val di Setta;
  - € 750.000 per realizzazione di un intervento da parte del Comune di Baricella per Ciclovía Reno-Navile;
  - € 30.000 per acquisto attrezzature scientifiche per il Settore strade e sicurezza;
  - € 50.000 per ripristino e consolidamento della volta muraria sulla SP 57 Madolma;
  - € 100.000 per riqualificazione e adeguamento strutturale sui ponti: SP 5 San Donato nel comune di Minerbio e SP 569 Vignola nel comune di Bazzano;
  - € 500.000 a finanziamento del fondo di riserva di parte capitale.

ed avanzo vincolato per **€ 5.087.958,72** suddiviso per la quasi totalità in:

- € 2.388.265,28 per Fondo di perequazione metropolitano;
- € 1.304.162,65 per interventi di riqualificazione e adeguamento strutturale manufatti della rete stradale di competenza;
- € 741.722,80 per Piano Nazionale della Mobilità Sostenibile;
- € 287.547,08 corrispondente al 20% di anticipo ricevuto per interventi di forestazione in vari Comuni;
- € 120.719,36 per Accordi di programma con la RER sulla mobilità sostenibile;
- € 36.374,26 per trasferimento ai Comuni per piste ciclabili.

La parte investimenti si è movimentata in particolare al fine di:

- aumentare le risorse per € 39.426.511 con sviluppo di interventi a partire dal 2023 e fino al 2033 in riferimento al Piano Nazionale della Mobilità Sostenibile,
- per € 1.013.898,42 sul triennio per interventi di forestazione in vari Comuni,
- per € 305.640 sul 2023 quale aggiornamento del Piano delle valorizzazioni immobiliari,
- per € 3.700.000 sul triennio quale nuovo finanziamento PNRR, per la costruzione di una nuova palestra per il Liceo scientifico Da Vinci di Bologna,
- per € 223.877,78 a valere sull'annualità 2024 (erogazione del 10% di anticipo del finanziamento 2023 del PNRR per il miglioramento sismico ed efficientamento energetico del blocco aule e laboratori).

Con la variazione al Bilancio di Previsione 2023-2025 – Secondo provvedimento a carattere di urgenza - **(A.S. n. 114 DEL 10/05/2023, RATIFICATA CON DC n. 19 del 31/05/2023)** si è provveduto all'utilizzo di parte del risultato di amministrazione disponibile, quantificato in € 2.700.000,00, per poter procedere

all'affidamento con urgenza delle lavorazioni indispensabili a causa dei problemi verificatisi in seguito all'eccezionale ondata di maltempo che ha colpito il territorio della Regione nel mese di maggio 2023.

Le SS.PP. interessate sono state le seguenti: 1 LOTTO: SS.PP. 29, 50, 80; 2 LOTTO: SS.PP. 7, 33, 36, 37, 610; 3 LOTTO: SS.PP. 59, 74, 75; inoltre si sono previsti ulteriori lavori di ripristino sempre relativi alla viabilità danneggiata sulle SS.PP. 15, 26, 27 e 34.

Con la variazione al Bilancio di Previsione 2023-2025 – Terzo provvedimento a carattere di urgenza - **(A.S. n. 147 DEL 22/06/2023, RATIFICATA CON DC n. 24 del 26/07/2023)** si è provveduto all'utilizzo di parte del risultato di amministrazione disponibile, quantificato in € 3.061.000,00, di parte del risultato di amministrazione precedentemente accantonato al Fondo per le emergenze, quantificato in € 5.308.964,00, e di € 200.000,00 quale trasferimento da parte della Fondazione del Monte per affidare con urgenza le lavorazioni indispensabili a seguito degli eccezionali fenomeni meteorologici di elevatissima intensità che si sono abbattuti su tutta l'area della Città Metropolitana di Bologna nel mese di maggio 2023.

Le risorse sono state necessarie sia per la copertura finanziaria di alcuni interventi disposti nell'immediato, in alcuni casi in somma urgenza (per materiale richiesto da Esercito/Vigili del Fuoco per gli interventi a loro carico; per interventi di messa in sicurezza e ripristino della circolazione stradale tramite rimozione delle situazioni di intralcio alla circolazione; per interventi di rimozione detriti, diffusi in tutti i territori delle Aree A, B e C), sia per finanziare alcuni servizi di progettazione indispensabili per lavori urgenti di manutenzione straordinaria.

In relazione agli interventi di somma urgenza, nel rispetto del quadro normativo di riferimento è stato adottato il provvedimento di riconoscimento della spesa secondo le modalità previste dall'art. 194, comma 1 lettera e) **(A.S. n. 187 DEL 25/07/2023)**.

Con la quinta variazione di Bilancio "Salvaguardia degli equilibri/Assestamento di bilancio" ai sensi dell'art. 193 c. 2 del D. Lgs. 267/00 **(D.C. n. 27 del 31/07/2023)**, alla luce sia dell'utilizzo di avanzo destinato agli investimenti per € 2.501.766,34 e dell'applicazione di avanzo disponibile per € 5.816.338,32 in sede di prima variazione di bilancio ordinaria 2023, sia dell'utilizzo di avanzo disponibile per € 5.761.000 e di avanzo accantonato per emergenze per € 5.308.964 in sede dei due provvedimenti a carattere d'urgenza di cui sopra, si è provveduto tra l'altro a:

- applicare avanzo vincolato da trasferimenti in parte corrente per € 42.818,83 in relazione al progetto MOVE21;
- applicare avanzo appositamente accantonato per rischi legali a fronte di sentenza provvisoriamente esecutiva, non notificata, in vista della valutazione dell'impugnazione della stessa, per € 17.394,13;
- applicare la quota disponibile dell'avanzo di amministrazione per un totale **di € 4.298.045,45** con le seguenti modalità:
  - in parte capitale
    - € 805.151,79 per adeguamento prevenzione incendi del Liceo Artistico Arcangeli;
    - € 775.893,66 per adeguamento prevenzione incendi dell'I.P.I.A. Malpighi;
    - € 200.000 per rifacimento coperto e sistemazione percorsi parco di Villa Smeraldi;
    - € 200.000 per perizia di variante Polo Dinamico;
    - € 115.000 per riqualificazione e adeguamento strutturale del ponte sul torrente Sillaro al km. 22+665 S.P. 21;
    - € 30.000 per riqualificazione e adeguamento strutturale del ponte sul torrente Sillaro al km. 4+900 S.P. 50;
    - € 300.000 per accordo bonario e perizia di variante Nodo di Rastignano – 2 lotto – svincolo Rastignano - Ponte delle Oche;
    - € 1.310.000 per interventi necessari sulla Fondovalle Savena;

- € 262.000 a cofinanziamento di opere di ripristino danni derivanti da eventi meteorologici straordinari, riduzione inquinamento acustico e miglioramento sicurezza nella rete stradale di competenza;
  - € 15.000,00 per acquisto beni mobili Istituzione Villa Smeraldi (sedie, bidoni, frigo);
- in parte corrente
- € 285.000,00 – maggiori spese per servizi, eventi, comunicazione e trasferimenti in materia di cultura.

La parte corrente si è movimentata essenzialmente per:

- adeguamento delle risorse a fronte della sospensione delle rate 2023 dei prestiti CDP per un valore di € 1.680.552,52 con contestuale rimodulazione delle previsioni relative agli interessi con un aumento dell'Euribor di circa 1,93 punti rispetto alle previsioni di bilancio al 2 per cento per un totale di € 615.491,78;
- adeguamento delle risorse a fronte del D.M. 19 maggio 2023 relativo alla ripartizione del fondo istituito dall'articolo 1, comma 29, della Legge 29 dicembre 2022, n. 197, pari a complessivi 400 milioni di euro per l'anno 2023 che per la Città metropolitana di Bologna è pari ad € 714.014;
- adeguamento dell'accantonamento per rinnovi contrattuali di € 530.000 nell'annualità 2025 in previsione della prossima "tornata" contrattuale;
- previsione di risorse per la macroprogrammazione delle attività formative dell'Ente sugli esercizi 2023 e 2024 per un totale di € 61.220;
- incremento delle risorse per buoni pasto a favore dei dipendenti dell'Ente sul triennio rispettivamente: nel 2023 € 62.000, e negli esercizi 2024 e 2025 € 78.000;
- slittamento al 2024 delle risorse in entrata e in spesa nell'ambito del progetto "Casa delle tecnologie emergenti" per un totale di € 1.701.441,21;
- inserimento delle risorse PON METRO fino al 2027;
- rimodulazione delle risorse nel triennio per il progetto MOVE21 per un totale di € 65.680,63;
- adeguamento risorse per future sponsorizzazioni connesse con il "Piano dell'uguaglianza" per € 10.000;
- incremento delle risorse a seguito del versamento del 50% dei proventi derivanti dalle sanzioni al Codice della Strada da parte dei Comuni/Unioni per un totale di € 75.000 sull'anno 2023;
- riduzione delle risorse derivanti da sanzioni al CDS a seguito del blocco dell'adeguamento ISTAT per un valore di € 364.568,34;
- incremento di risorse per ricorso in riassunzione innanzi alla Corte d'Appello di Bologna per causa Copernico per € 6.000;
- ripristino della disponibilità per manutenzione e acquisto beni riferiti alle strade provinciali a seguito degli interventi urgenti effettuati per fronteggiare l'alluvione del maggio scorso per € 500.000;
- adeguamento di risorse pari ad € 150.000 per servizi di traslochi e pulizie correlati all'esecuzione degli interventi nelle scuole.

La parte investimenti si è movimentata in particolare per:

- € 48.628,09 Convitto Scarabelli: miglioramento sismico - Presentata al MIT istanza di accesso al Fondo per l'adeguamento dei prezzi di materiali da costruzione ai sensi del D.L. 50/2022 art. 26 c. 4 lett. b) convertito in L. 91/2022;
- € 117.258,62 Manfredi - Tanari: rifacimento coperto - Presentata al MIT istanza di accesso al Fondo per l'adeguamento dei prezzi di materiali da costruzione ai sensi del D.L. 50/2022 art. 26 c. 4 lett. b) convertito in L. 91/2022;
- € 21.480,19 I.T.I.S. Majorana: lavori di manutenzione straordinaria per realizzazione aule aggiuntivi presentata al MIT istanza di accesso al Fondo per l'adeguamento dei prezzi di materiali da costruzione ai sensi del D.L. 50/2022 art. 26 c. 4 lett. b) convertito in L. 91/2022.

Con la sesta variazione di Bilancio (**D.C. n. 47 del 29/11/2023**), ulteriore provvedimento di “Salvaguardia degli equilibri/Assestamento di bilancio” ai sensi dell’art. 45-bis del Regolamento di Contabilità armonizzata dell’Ente, si è provveduto a:

- disapplicare avanzo vincolato di parte corrente per € 24.555,27 quali risorse riferite al personale a tempo determinato del progetto MOVE21 e per € 93.318,90 quale mancata realizzazione delle attività in ambito socio sanitario per l’Area Sviluppo Economico e Sociale;
- applicare avanzo vincolato da trasferimenti per € 20,00 al fine di consentire un rimborso al Ministero del Lavoro e delle Politiche Sociali a seguito di rendicontazione;
- disapplicare avanzo di amministrazione vincolato per la contestuale riapplicazione in sede di bilancio di previsione 2024-2026 per un totale di **€ 13.464.141,30** sul seguente elenco degli investimenti:
  - € 3.565.155,56 - Collegamento tra SP 253 San Vitale e la Lungosavena (lotto 2 bis) - Passaggio progetto e realizzazione intervento a FER;
  - € 303.166,42 - Interventi di consolidamento e rifacimento delle opere d'arte relative alla rete idraulica minore funzionali alla viabilità dell'Area di Pianura della Città metropolitana di Bologna - realizzazione dell'intervento nel 2024;
  - € 100.000,00 - Semafori per attraversamenti pedonali e segnaletica ciclabili;
  - € 100.000,00 - Area A SS.PP varie: lavori su giunti danneggiati - realizzazione dell'intervento nel 2024;
  - € 1.409.831,58 - Lavori di riqualificazione e adeguamento strutturale del ponte sul torrente Sambro al km 5+870 della S.P. 61 "Val di Sambro" in comune di San Benedetto Val di Sambro e del ponte sul Rio, Querciola di sotto al Km 58+179 della SP 610 "Selice o Montanara Imolese" in Comune di Castel del Rio, approvazione progetto nel 2024, realizzazione intervento annualità 2024/2025;
  - € 1.681.579,29 - Lavori di riqualificazione e adeguamento strutturale del ponte sul torrente Gambellato al km 9+120 della S.P. 8 "Castiglione - Baragazza - Campallorzo" in comune di Castiglione dei Pepoli, del ponte sul rio Foresti Campo della Santa al km 33+794 della S.P. 325 "Val di Setta e Val di Bisenzio" in comune di Camugnano, del ponte sul rio Olivetta al km 6+760 della S.P. 74 "Mongardino" in comune di Sasso Marconi - Approvazione progetto nel 2024, realizzazione dell'intervento annualità 2024/2025;
  - € 966.486,79 - Lavori di riqualificazione e adeguamento strutturale del ponte sul rio Rosso al km 10+715 della S.P. 632 "Traversa di Pracchia" in comune di Alto Reno Terme e del ponte sul fosso della Zuccona al km 7+967 della S.P. 632 "Traversa di Pracchia" in comune di Alto Reno Terme - Approvazione progetto nel 2024, realizzazione dell'intervento annualità 2024/2025;
  - € 1.405.198,81 - Lavori di riqualificazione e adeguamento strutturale del ponte sul rio Naldi al km 4+449 della S.P. 324 "Del Passo delle Radici" in comune di Gaggio Montano, del ponte sul fosso Campo al km 0+268 della S.P. 23 "Ponte Verzuno - Suviana" in comune di Grizzana Morandi, del ponte sul rio delle Borre al km 5+608 della S.P. 324 "Del Passo delle Radici" in comune di Gaggio Montano Approvazione progetto nel 2024, realizzazione dell'intervento annualità 2024/2025;
  - € 1.098.069,90 - Lavori di riqualificazione e adeguamento strutturale del ponte sul fiume Reno al km 13+098 della S.P. 42 "Centese" in comune di Pieve di Cento;
  - € 1.280.530,55 - Lavori di riqualificazione e adeguamento strutturale del ponte sullo scolo Ravanello al km 3+172 della S.P. 16 "Via Lunga" in comune di Sant'Agata Bolognese, del ponte sul Canale Chiaro di Valbona al km 8+933 della S.P. 16 "Via Lunga" in comune di sant'Agata Bolognese, del ponte sul torrente Lavino al km 8+520 della S.P. 26 "Valle del Lavino" in comune di Monte San Pietro;
  - € 1.554.122,40 - Lavori di riqualificazione e adeguamento strutturale del ponte sul torrente Santerno al km 54+760 della S.P. 610 "Selice o Montanara Imolese" in comune di Castel del Rio e del ponte sul rio Gaggio al km 51+458 della S.P. 610 "Selice o Montanara Imolese" in comune di Fontanelice.

- applicare la quota disponibile dell'avanzo di amministrazione, per un totale di **€ 1.872.248,86**, con le seguenti modalità:

in parte capitale

- € 1.664.643,86 - Aldrovandi Rubbiani - Bologna: costruzione nuova scuola più palestra;
- € 50.000,00 - fornitura e posa in opera di colonnine ricarica per auto elettriche: n. 4 in Zamboni e n. 6 in San Felice.

e in parte corrente

- € 150.000,00 - Primi lavori di consolidamento e segnaletica temporanea a seguito di numerose frane di monte ed erosioni spondali con pericolo immediato per la circolazione anche dei residenti (SP36) Comune di Pianoro in qualità di ulteriori fondi anticipati dall'Ente per fronteggiare i danni dell'alluvione 2023;
- € 7.605,00 – Integrazione all'assegnazione regionale per l'attuazione dei piani di controllo delle specie fossorie.

Si è provveduto, inoltre, alla ricostituzione del fondo emergenze di parte corrente per **€ 5.418.336,28** a fronte dell'Ordinanza n. 6/2023 del Commissario straordinario alla ricostruzione che ha riconosciuto i fondi precedentemente anticipati dall'Ente attraverso la procedura della somma urgenza, e in relazione all'incremento delle risorse per incentivi Funzioni Tecniche e per Fondi Incentivanti per il personale (Legge Merloni), si è adeguato il fondo innovazione per € 200.000 sul 2023.

La parte corrente si è principalmente movimentata per:

- adeguamento delle risorse in parte entrata a fronte del Decreto del Ministero dell'Interno di concerto con Ministero dell'Economia e delle Finanze D.L. n. 50/2022, art 41, c. 1, convertito con L. n. 91/2022 che ha riconosciuto un importo pari ad € 183.560,78;
- adeguamento delle risorse rispetto agli incentivi per Funzioni Tecniche (D. Lgs. n. 50/2016, Art. 113, commi 2 e 4) e ai Fondi Incentivanti per il personale (Legge Merloni) nell'annualità 2023 per € 1.000.000,00;
- previsione in riduzione delle utenze di energia (elettrica e gas) per € 360.000, con contestuale aumento di € 152.909 per fronteggiare incrementi di consumi di acqua;
- incremento di € 143.140,42 per manutenzioni e riparazioni presso istituti scolastici;
- incremento delle risorse derivanti da associazioni, altri Enti e Fondazione del Monte di Bologna e Ravenna per progetti da svolgere con i distretti socio sanitari settore per fronteggiare l'emergenza alluvione. In tale sede si prevedeva di utilizzare tutte le entrate derivanti dalle donazioni per progetti da svolgere con i Comuni capofila dei distretti socio-sanitari per un totale di € 230.000;
- riduzione della spesa per spese legali, oneri da contenzioso, imposte di bollo e varie per scarsa soccombenza per € 21.943,88 e incremento delle risorse in entrata a seguito dell'aggiornamento dei contributi da altre amministrazioni per il rinnovo di convenzioni e per le entrate conseguenti ad esito positivo di contenziosi per € 24.580;
- incremento delle risorse a seguito del versamento del 50% dei proventi derivanti dalle sanzioni al Codice della Strada da parte dei Comuni/Unioni per un totale di € 172.651,82;
- riduzione delle sanzioni al CDS a seguito della diminuzione del numero e dell'importo dei verbali elevati in ragione di una maggiore attenzione alle infrazioni oggetto del verbale da parte dell'utenza per € 160.000.

La parte investimenti si è movimentata in particolare per:

- € 54.717.885,20 sulle annualità 2023 e 2024 finanziate da trasferimenti dallo Stato per eseguire gli interventi necessari post alluvione del mese di maggio 2023;

- € 1.555.816,73 in incremento ed € 705.70,53 in riduzione per rimodulazione cronoprogrammi PINQUA;
- € 1.400.000,00 nel 2023, € 800.000 nel 2024 ed € 400.000 nel 2025 quale allineamento delle previsioni delle risorse riferite al Fondo Perequazione.

**TABELLA 16 - MOVIMENTAZIONI FONDO DI RISERVA CORRENTE 2023**

VARIAZIONE	CAPITOLO	INIZIALE	AUMENTO	DIMINUZIONE	IMPORTI PARZIALI SU VARI CAPITOLI DI BILANCIO	CAPITOLO DI DESTINAZIONE
	<b>102499</b>	<b>€ 1.500.000,00</b>				
12° prelievo dal fondo anno 2022 a valere su annualità 2023 – Atto del Sindaco n. 283 del 06/12/2022 – in esercizio ordinario				€ 30.000,00	€ 30.000,00	104501
<b>TOTALE</b>				<b>€ 30.000,00</b>		
13° prelievo dal fondo anno 2022 a valere su annualità 2023 – Atto del Sindaco n. 288 del 13/12/2022 – in esercizio ordinario				€ 9.200,00	€ 9.200,00	101167/101168/101169
<b>TOTALE</b>				<b>€ 9.200,00</b>		
1° prelievo dal fondo – Atto del Sindaco n. 15 del 31/01/2023 – in esercizio ordinario					€ 12.000,00	106699
					€ 1.302,96	106699
				€ 15.392,96	€ 2.090,00	106607
<b>TOTALE</b>				<b>€ 15.392,96</b>		
2° prelievo dal fondo – Atto del Sindaco n. 53 del 14/03/2023 – in esercizio ordinario					€ 11.626,14	102460
					€ 5.000,00	106230
				€ 21.626,14	€ 5.000,00	100970
<b>TOTALE</b>				<b>€ 21.626,14</b>		
3° prelievo dal fondo – Atto del Sindaco n. 60 del 28/03/2023 – in esercizio ordinario					€ 10.000,00	104500
				€ 62.295,69	€ 52.295,69	104050
<b>TOTALE</b>				<b>€ 62.295,69</b>		
4° prelievo dal fondo – Atto del Sindaco n. 83 del 18/04/2023 – in esercizio ordinario				€ 34.171,08	€ 34.171,08	107042
<b>TOTALE</b>				<b>€ 34.171,08</b>		
5° prelievo dal fondo – Atto del Sindaco n. 106 del 02/05/2023 – in esercizio ordinario				€ 25.000,00	€ 25.000,00	106621
<b>TOTALE</b>				<b>€ 25.000,00</b>		

**TABELLA 16 - MOVIMENTAZIONI FONDO DI RISERVA CORRENTE 2023**

VARIAZIONE	CAPITOLO	INIZIALE	AUMENTO	DIMINUZIONE	IMPORTI PARZIALI SU VARI CAPITOLI DI BILANCIO	CAPITOLO DI DESTINAZIONE
6° prelievo dal fondo – Atto del Sindaco n. 144 del 20/06/2023 – in esercizio ordinario					€ 2.425,20	106534
					€ 14.000,00	106618
					€ 6.000,00	106699
					€ 360,00	106607
<b>TOTALE</b>				<b>€ 22.785,20</b>		
3° provvedimento di variazione al Bilancio di Previsione 2023-2025 - a carattere d'urgenza – Atto del Sindaco n. 147 del 22/06/2023						
<b>TOTALE</b>				<b>€ 2.218,32</b>		
7° prelievo dal fondo – Atto del Sindaco n. 162 del 04/07/2023 – in esercizio ordinario					€ 1.500,00	106561
					€ 55.100,00	106627
<b>TOTALE</b>				<b>€ 56.600,00</b>		
8° prelievo dal fondo – Atto del Sindaco n. 194 del 31/07/2023 – in esercizio ordinario					€ 7.000,00	106688
<b>TOTALE</b>				<b>€ 7.000,00</b>		
9° prelievo dal fondo – Atto del Sindaco n. 232 del 26/09/2023 – in esercizio ordinario					€ 106,25	106536
					€ 300,00	106535
<b>TOTALE</b>				<b>€ 406,25</b>		
10° prelievo dal fondo – Atto del Sindaco n. 246 del 17/10/2023 – in esercizio ordinario					€ 3.000,00	106607
<b>TOTALE</b>				<b>€ 3.000,00</b>		

**TABELLA 16 - MOVIMENTAZIONI FONDO DI RISERVA CORRENTE 2023**

VARIAZIONE	CAPITOLO	INIZIALE	AUMENTO	DIMINUZIONE	IMPORTI PARZIALI SU VARI CAPITOLI DI BILANCIO	CAPITOLO DI DESTINAZIONE
11° prelievo dal fondo – Atto del Sindaco n. 259 del 31/10/2023 – in esercizio ordinario				€ 6.750,00	€ 6.750,00	104060
<b>TOTALE</b>				<b>€ 6.750,00</b>		
12° prelievo dal fondo – Atto del Sindaco n. 265 del 07/11/2023 – in esercizio ordinario					€ 63.140,42	102961
					€ 80.000,00	101370
				€ 153.140,42	€ 10.000,00	101163
<b>TOTALE</b>				<b>€ 153.140,42</b>		
6° variazione al Bilancio di Previsione 2023/2025 - Deliberazione di Consiglio Metropolitan n. 47 del 29/11/2023			€ 7.406,25			
<b>TOTALE</b>			<b>€ 7.406,25</b>			
13° prelievo dal fondo – Atto del Sindaco n. 321 del 12/12/2023 – in esercizio ordinario					€ 2.000,00	108000
					€ 7,00	104396+106885+102395+102996 +104295+104395+102995
				€ 7.367,00	€ 5.360,00	101325
<b>TOTALE</b>				<b>€ 7.367,00</b>		
<b>TOTALE GENERALE</b>		<b>€ 1.500.000,00</b>	<b>€ 7.406,25</b>	<b>€ 456.953,06</b>		
<b>DISPONIBILITA' FINALE FONDO DI RISERVA AL 31/12/2023</b>				<b>€ 1.050.453,19</b>		

**TABELLA 16 BIS - MOVIMENTAZIONI FONDO DI RISERVA PARTE INVESTIMENTI 2023**

VARIAZIONE NR.	CAPITOLO	INIZIALE	AUMENTO	DIMINUZIONE	IMPORTI PARZIALI SU VARI CAPITOLI DI BILANCIO	CAPITOLO DI DESTINAZIONE
	<b>204991</b>	<b>€ 195.752,98</b>				
2° prelievo dal fondo – Atto del Sindaco n. 53 del 14/03/2023 – in esercizio ordinario				€ 195.000,00	€ 195.000,00	205100/4
<b>TOTALE</b>				<b>€ 195.000,00</b>		
2° variazione al Bilancio di Previsione 2023/2025 - Deliberazione di Consiglio Metropolitan n. 18 del 31/05/2023			€ 1.330.076,00			
<b>TOTALE</b>			<b>€ 1.330.076,00</b>	<b>€ 0,00</b>		
5° variazione al Bilancio di Previsione 2023/2025 - Deliberazione di Consiglio Metropolitan n. 27 del 31/07/2023			€ 306.323,47			
<b>TOTALE</b>			<b>€ 306.323,47</b>	<b>€ 0,00</b>		
10° prelievo dal fondo – Atto del Sindaco n. 246 del 17/10/2023 – in esercizio ordinario				€ 20.000,00	€ 20.000,00	300101
<b>TOTALE</b>				<b>€ 20.000,00</b>		
6° variazione al Bilancio di Previsione 2023/2025 - Deliberazione di Consiglio Metropolitan n. 47 del 29/11/2023				€ 21.255,54		
<b>TOTALE</b>				<b>€ 21.255,54</b>		
<b>TOTALE GENERALE</b>		<b>€ 195.752,98</b>	<b>€ 1.636.399,47</b>	<b>€ 236.255,54</b>		

**DISPONIBILITA' FINALE FONDO DI RISERVA AL 31/12/2023**
**€ 1.595.896,91**

**TABELLA 16 TER - MOVIMENTAZIONI FONDO RINNOVO CONTRATTUALE 2023**

VARIAZIONE NR.	CAPITOLO	INIZIALE	AUMENTO	DIMINUZIONE	IMPORTI PARZIALI SU VARI CAPITOLI DI BILANCIO	CAPITOLO DI DESTINAZIONE
	102494	€ 730.000,00				
4° prelievo dal fondo – Atto del Sindaco n. 83 del 18/04/2023 – in esercizio ordinario					€ 290.720,00	102476
					€ 24.712,00	102477
					€ 75.792,00	102478
					€ 10.000,00	102485
					€ 850,00	102486
					€ 2.400,00	102487
<b>TOTALE</b>				€ 404.474,00	<b>€ 404.474,00</b>	
2° variazione al Bilancio di Previsione 2023/2025 - Deliberazione di Consiglio Metropolitan n. 18 del 31/05/2023				€ 198.860,00		
<b>TOTALE</b>				<b>€ 198.860,00</b>		
<b>TOTALE GENERALE</b>		<b>€ 730.000,00</b>	<b>€ 0,00</b>	<b>€ 603.334,00</b>		
<b>DISPONIBILITA' FINALE FONDO RINNOVO CONTRATTUALE AL 31/12/2023</b>					<b>€ 126.666,00</b>	

## I Risultati Della Gestione 2023

### Entrate correnti

Le entrate di cui ai primi tre titoli del bilancio, definitivamente previste in € 133.348.329,37, sono state accertate per € 133.453.807,45, pari al 100,08% della previsione iniziale, e riscosse per € 102.762.015,76, pari all'77% degli accertamenti.

### Entrate tributarie

La previsione definitiva 2023 del Titolo I di € 83.409.413,01 ha registrato accertamenti per € 86.203.227,76 riportando una maggiore entrata pari ad € 2.793.814,75.

Di seguito si motivano gli andamenti delle principali voci:

- *Imposta provinciale di trascrizione (I.P.T.):* si sono registrati accertamenti per € 30.842.789,64 a fronte di uno stanziamento di € 30.380.000,00;
- *Imposta R.C.A. auto:* si sono registrati accertamenti per € 39.498.722,74 a fronte di uno stanziamento di € 39.000.000,00.

Nella tabella di seguito vengono rappresentati i relativi dati contabili 2019/2023 nelle modalità monitorate in corso d'esercizio.

	CONFRONTO RC AUTO 2019 - 2020 - 2021 - 2022 - 2023							CONFRONTO IPT 2019 - 2020 - 2021 - 2022 - 2023							MINORI ENTRATE 2019-2021	MINORI ENTRATE 2019- 2022	MINORI ENTRATE 2019-2023	MINORI ENTRATE 2021-2023
	2023 - ACCERTATO	2022 - ACCERTATO	2021 - ACCERTATO	2020 - ACCERTATO	2019 - ACCERTATO	DIFF 2023-2019	% 2023	2023	2022	2021	2020	2019	DIFF 2023-2019	% 2023				
GENNAIO	2.288.631,97	45.728,13	1.727.321,77	2.402.624,78	2.678.950,35	-390.318,38	-14,57	2.326.644,36	1.980.523,14	2.250.156,82	2.629.171,04	2.871.437,65	-544.793,29	-18,97	-1.572.909,41	-3.524.136,73	-935.111,67	637.797,74
FEBBRAIO	4.002.093,69	4.011.227,46	4.133.052,36	4.006.628,66	3.709.385,96	292.707,73	7,89	2.551.914,50	2.384.569,85	2.696.771,14	2.769.635,64	2.905.744,71	-353.830,21	-12,18	214.692,83	-219.333,36	-61.122,48	-275.815,31
MARZO	3.926.217,16	3.710.785,55	3.875.679,73	4.395.888,00	4.601.001,09	-674.783,93	-14,67	3.037.647,29	2.690.026,23	2.978.525,21	1.719.978,42	3.066.301,10	-28.653,81	-0,93	-813.097,25	-1.266.490,41	-703.437,74	109.659,51
APRILE	2.762.682,87	2.680.361,37	2.732.221,87	2.864.022,58	2.927.489,63	-164.806,76	-5,63	2.373.171,61	2.097.376,30	2.692.071,95	137.582,06	2.955.212,75	-582.041,14	-19,70	-458.408,56	-1.104.964,71	-746.847,90	-288.439,34
MAGGIO	3.466.519,59	3.442.581,35	3.320.735,69	3.121.846,00	3.774.798,53	-308.278,94	-8,17	2.749.733,64	2.445.530,40	2.805.179,22	1.406.593,29	3.420.219,33	-670.485,69	-19,60	-1.069.102,95	-1.306.906,11	-978.764,63	90.338,32
GIUGNO	2.906.390,05	2.642.865,85	2.943.822,32	2.687.328,23	3.519.863,11	-613.473,06	-17,43	2.414.869,36	2.399.505,76	2.737.602,14	2.479.302,12	2.671.462,87	-256.593,51	-9,60	-509.901,52	-1.148.954,37	-870.066,57	-360.165,05
LUGLIO	3.240.003,47	3.230.374,61	3.118.841,46	3.544.707,19	3.608.413,26	-368.409,79	-10,21	2.711.760,01	2.276.206,64	2.671.682,76	3.081.608,99	3.021.161,16	-309.401,15	-10,24	-839.050,20	-1.122.993,17	-677.810,94	161.239,26
AGOSTO	3.227.792,10	3.035.474,59	3.266.270,54	3.465.412,52	3.337.322,92	-109.530,82	-3,28	1.858.484,92	1.656.212,35	1.751.675,84	1.887.644,42	1.986.704,90	-128.219,98	-6,45	-306.081,44	-632.340,88	-237.750,80	68.330,64
SETTEMBRE	3.387.764,94	3.178.963,44	3.305.789,81	3.902.792,91	3.927.930,98	-540.166,04	-13,75	2.321.563,30	2.176.796,75	2.367.801,97	2.918.290,16	2.567.670,57	-246.107,27	-9,58	-822.009,77	-1.139.841,36	-786.273,31	35.736,46
OTTOBRE	2.106.144,40	1.853.243,05	1.869.688,62	1.978.489,79	1.970.163,42	135.980,98	6,90	2.862.191,20	2.400.488,16	2.465.637,03	3.033.612,52	3.124.354,23	-262.163,03	-8,39	-759.192,00	-840.786,44	-126.182,05	633.009,95
NOVEMBRE	2.946.602,61	2.814.360,08	2.960.819,10	2.949.122,19	2.945.908,12	694,49	0,02	2.946.508,37	2.364.469,40	2.577.779,36	2.905.071,66	2.721.412,98	225.095,39	8,27	-128.722,64	-488.491,62	225.789,88	354.512,52
DICEMBRE	5.237.879,89	3.438.036,05	5.601.433,48	4.272.208,36	4.280.737,28	957.142,61	22,36	2.689.688,67	2.333.118,61	2.597.479,60	2.709.090,62	3.033.845,91	-344.157,24	-11,34	884.329,89	-1.543.428,53	612.985,37	-271.344,52
TOTALE	39.498.722,74	34.084.001,53	38.855.676,75	39.591.071,21	41.281.964,65	-1.783.241,91	-0,36	30.844.177,23	27.204.823,59	30.592.363,04	27.677.580,94	34.345.528,16	-3.501.350,93	-10,19	-6.179.453,02	-14.338.667,69	-5.284.592,84	894.860,18

- *Tributo per l'esercizio delle funzioni di tutela, protezione e igiene ambientale*: accertato per € 10.760.875,44, contro la previsione definitiva di € 10.500.000,00. Al riguardo si evidenzia che nell'esercizio 2023 risultano pienamente a regime le modalità di riscossione introdotte con il Decreto del Direttore generale delle Finanze del 1/07/2020, in attuazione del D.L. 124/2019, convertito con modificazioni dalla Legge n. 157/2019, e il Decreto del Ministero dell'Economia e delle Finanze del 21/10/2020 finalizzati ad assicurare il sollecito riversamento del tributo, con la prevalenza degli incassi sia di versamenti diretti dell'Agenzia delle entrate relativi a pagamenti effettuati dai contribuenti tramite F24 sia attraverso la piattaforma PagoPA.

### Entrate da trasferimenti

La previsione definitiva 2023 del titolo II di € 37.948.916,24, ha registrato accertamenti per € 35.704.829,27.

Di seguito si motivano gli andamenti delle relative voci:

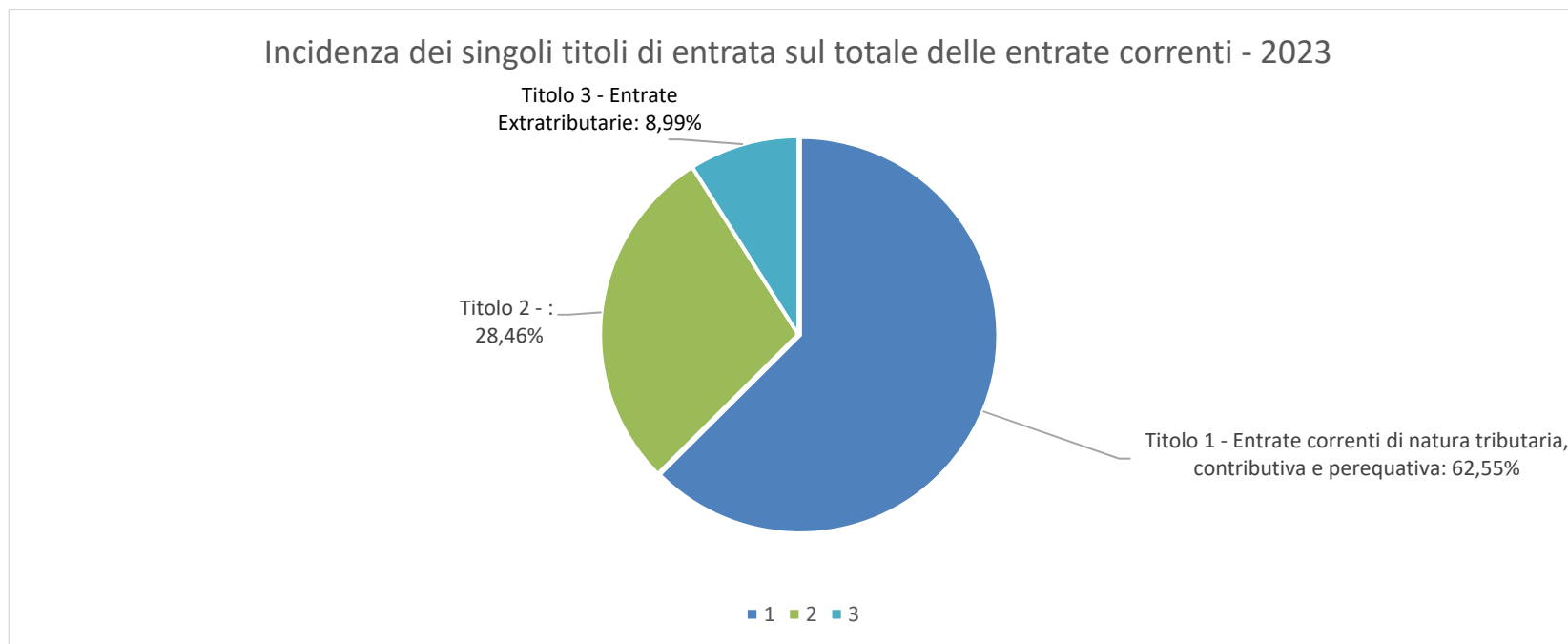
- I trasferimenti correnti da Amministrazioni Pubbliche sono stati accertati per € 35.210.490,79;
- I trasferimenti da Famiglie sono stati accertati per € 31.210,25;
- I trasferimenti da Imprese sono stati accertati per € 148.432,60;
- I trasferimenti correnti da Istituzioni Sociali Private sono stati accertati in € 25.931,76;
- I trasferimenti correnti dall'Unione Europea sono stati accertati per € 288.763,87.

### Entrate extratributarie

Le *entrate extratributarie* sono state previste per il 2023 per complessivi € 11.990.000,12 con accertamenti per € 11.545.750,42.

Di seguito si motivano gli andamenti delle relative voci:

- La Vendita di beni e servizi e proventi derivanti dalla gestione dei beni sono stati accertati per € 3.935.870,01;
- I Proventi derivanti dall'attività di controllo e repressione delle irregolarità e degli illeciti sono stati accertati per € 4.905.836,18;
- Gli Interessi attivi sono stati accertati per € 145.016,28;
- Gli accertamenti delle Altre entrate da redditi da capitale sono stati pari ad € 83.642,15;
- I Rimborsi e altre entrate correnti sono stati accertati per € 2.475.385,80.



## Spese correnti

Di seguito si riporta l'analisi delle spese distribuite per categorie economiche del bilancio, di gestione di competenza 2023:

TABELLA 18 – SPESE CORRENTI PER CATEGORIE ECONOMICHE							
	Macroaggregati	Stanziamiento definitivo (Escluso FPV)	Impegnato	% impegnato/totale impegnato TITOLO I + TITOLO IV	% impegnato/stanziamiento relativo	Pagato	% pagato/impegnato relativo
1	Redditi da lavoro dipendente	19.454.662,15	18.828.702,89	15,64%	96,78%	18.125.604,31	96,27%
2	Imposte e tasse a carico dell'Ente	2.008.521,91	1.880.223,09	1,56%	93,61%	1.617.621,45	86,03%
3	Acquisto di beni e servizi	41.963.320,79	36.594.920,61	30,40%	87,21%	24.870.413,51	67,96%
4	Trasferimenti correnti	57.004.949,65	54.880.162,83	45,59%	96,27%	5.274.030,82	9,61%
7	Interessi passivi	1.816.227,12	1.812.631,79	1,51%	99,80%	908.888,11	50,14%
8	Altre spese per redditi da capitale	0,00	0,00	0,00%		0,00	
9	Rimborsi e poste correttive entrate	284.688,89	124.196,88	0,10%	0,00%	50.160,77	0,00%
10	Altre spese correnti	13.427.205,51	618.929,17	0,51%	4,61%	580.954,80	93,86%
	<b>TOTALE TITOLO I</b>	<b>135.959.576,02</b>	<b>114.739.767,26</b>	<b>95,32%</b>	<b>84,39%</b>	<b>51.427.673,77</b>	<b>44,82%</b>
1	Rimborso di titoli obbligazionari	3.482.705,42	3.482.705,42	2,89%	100,00%	1.722.923,23	49,47%
2	Rimborso di prestiti a breve	0,00	0,00	0,00%		0,00	
3	Rimborso mutui e altri finanziamenti a medio lungo termine	2.425.012,34	2.147.163,02	1,78%	88,54%	2.147.163,02	100,00%
4	Rimborso di altre forme di indebitamento	0,00	0,00	0,00%	0,00%	0,00	
	<b>TOTALE TITOLO IV</b>	<b>5.907.717,76</b>	<b>5.629.868,44</b>	<b>4,68%</b>	<b>95,30%</b>	<b>3.870.086,25</b>	<b>68,74%</b>
	<b>TOTALE SPESE TITOLO I + TITOLO IV</b>	<b>141.867.293,78</b>	<b>120.369.635,70</b>	<b>100,00%</b>	<b>84,85%</b>	<b>55.297.760,02</b>	<b>45,94%</b>

**TABELLA 19 – STANZIAMENTI E IMPEGNI SPESE CORRENTI**

<b>N.</b>	<b>Intervento</b>	<b>Stanziamiento di competenza (Escluso FPV)</b>	<b>Stanziamiento residuo</b>	<b>Impegni di competenza</b>	<b>Impegni residui</b>	<b>Economia</b>
<b>TITOLO I</b>						
1	Personale	19.454.662,15	1.194.846,40	18.828.702,89	1.169.649,67	651.156
2	Imposte e tasse	2.008.521,91	448.315,20	1.880.223,09	440.453,47	136.161
3	Acquisto di beni e servizi	41.963.320,79	14.296.181,01	36.594.920,61	13.527.331,91	6.137.249
4	Trasferimenti	57.004.949,65	88.315.037,54	54.880.162,83	88.265.134,80	2.174.690
7	Interessi Passivi	1.816.227,12	80.656,59	1.812.631,79	71.451,40	3.595,33
8	Redditi da capitale	0,00	0,00	0,00	0,00	0,00
9	Correttive entrate	284.688,89	106.580,58	124.196,88	100.208,56	166.864
10	Altre spese correnti	13.427.205,51	558.113,08	618.929,17	140.530,46	13.225.859
<b>Totale Titolo I</b>		<b>135.959.576,02</b>	<b>104.999.730,40</b>	<b>114.739.767,26</b>	<b>103.714.760,27</b>	<b>22.495.574</b>

TABELLA 20 SPESE CORRENTI PER MISSIONE					
Missione	Funzioni	Previsioni definitive	Impegni	%	Minori impegni
1	Servizi istituzionali, generali e di gestione	73.931.454,86	69.241.193,31	96,66%	2.471.305,39
	FPV		2.218.956,16		
3	Ordine pubblico e sicurezza	1.577.931,19	1.505.958,15	95,44%	71.973,04
	FPV		-		
4	Istruzione e diritto allo studio	21.390.682,69	19.379.345,88	92,18%	1.672.386,15
	FPV		338.950,66		
5	Tutela e valorizzazione dei beni e delle attività culturali	171.592,99	171.353,55	99,86%	239,44
	FPV		-		
7	Assetto del territorio ed edilizia abitativa	3.731.363,62	2.996.409,38	80,73%	718.901,22
	FPV		16.053,02		
8	Assetto del territorio ed edilizia abitativa	1.182.818,08	1.055.932,83	91,58%	99.629,77
	FPV		27.255,48		
9	Sviluppo sostenibile e tutela del territorio e dell'ambiente	1.459.930,83	1.432.792,23	98,14%	27.138,60
	FPV		-		
10	Trasporti e diritto alla mobilità	15.818.212,58	14.477.572,72	91,55%	1.336.681,22
	FPV		3.958,64		
12	Diritti sociali, politiche sociali e famiglia	2.204.516,91	1.037.399,16	58,64%	911.790,79
	FPV		255.326,96		
13	Tutela della salute	12.500,00	-	0,00%	12.500,00
	FPV		-		
14	Sviluppo economico e competitività	3.793.963,42	2.584.514,94	72,40%	1.047.007,31
	FPV		162.441,17		
15	Politiche per il lavoro e la formazione professionale	1.090.555,19	755.211,17	77,29%	247.694,06
	FPV		87.649,96		
16	Agricoltura, politiche agroalimentari e pesca	23.995,30	23.500,17	97,94%	495,13
	FPV		-		
20	Fondi e accantonamenti	12.602.066,63	-	0,00%	12.602.066,63
	FPV		-		
50	Debito pubblico	78.583,78	78.583,77	100,00%	0,01
	FPV		-		
<b>Totale competenza impegnato</b>		<b>139.070.168,07</b>	<b>114.739.767,26</b>	<b>84,74%</b>	<b>21.219.808,76</b>
<b>Totale FPV</b>			<b>3.110.592,05</b>		

## Spese correnti per missione


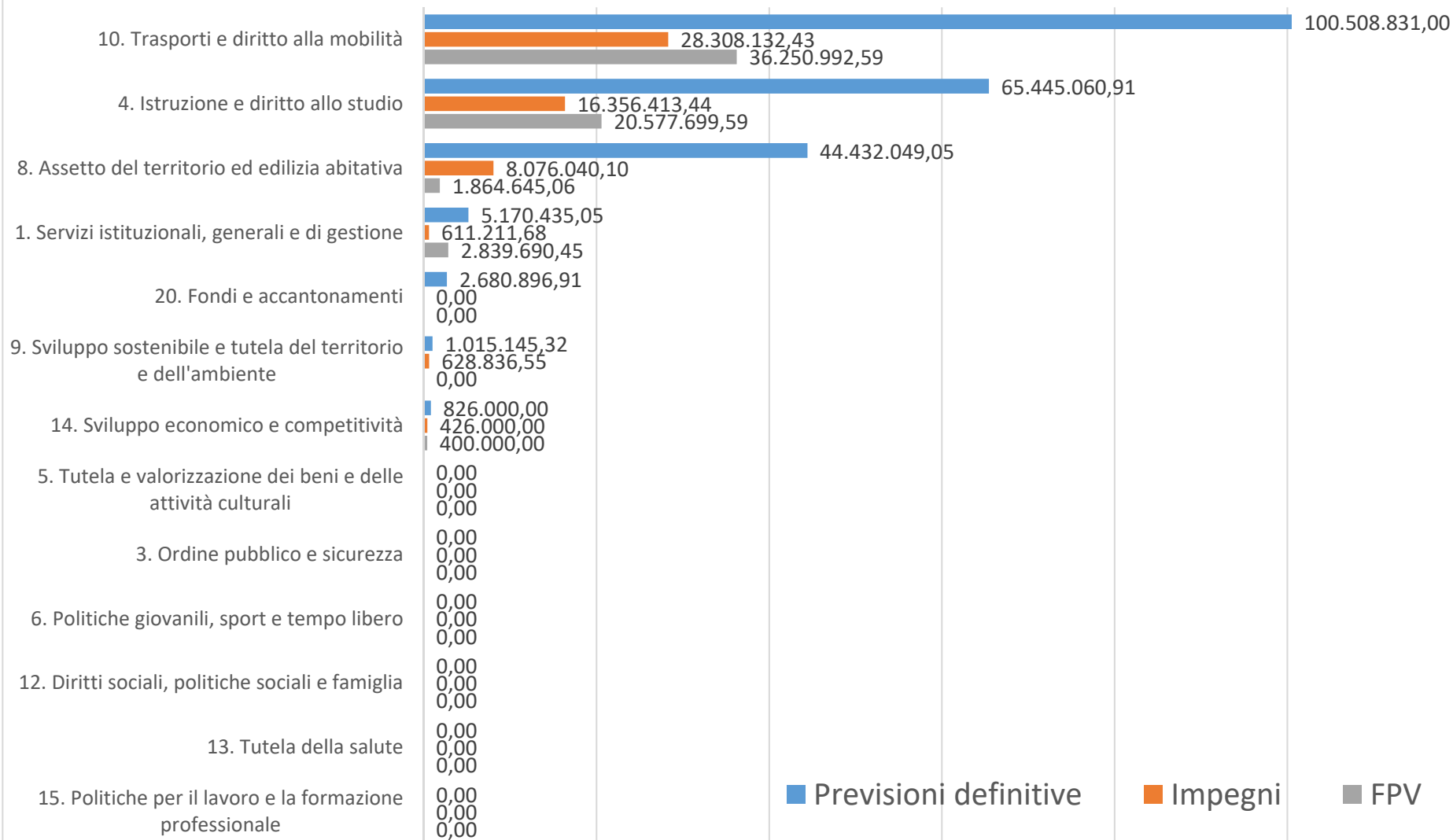


TABELLA 21 – SPESE IN CONTO CAPITALE	
Anno 2023	
Titolo II - spese in conto capitale	
Somme finali previste	220.078.418,24
Somme pagate	36.331.776,07
Somme rimaste da pagare	1.529.202,32
Somme impegnate	54.406.634,20
FPV spesa	61.933.027,69

TABELLA 22 - SPESE IN CONTO CAPITALE PER MISSIONE					
Missione	Funzioni	Previsioni definitive	Impegni	%	Minori impegni
Missione 1	Servizi istituzionali, generali e di gestione	5.170.435,05	611.211,68	66,74%	1.719.532,92
	FPV		2.839.690,45		
Missione 3	Ordine pubblico e sicurezza	0,00	0,00		0,00
	FPV		0,00		
Missione 4	Istruzione e diritto allo studio	65.445.060,91	16.356.413,44	56,44%	28.510.947,88
	FPV		20.577.699,59		
Missione 5	Tutela e valorizzazione dei beni e delle attività culturali	0,00	0,00	0,00%	0,00
	FPV		0,00		
Missione 6	Politiche giovanili, sport e tempo libero	0,00	0,00	0,00%	0,00
	FPV		0,00		
Missione 8	Assetto del territorio ed edilizia abitativa	44.432.049,05	8.076.040,10	22,37%	34.491.363,89
	FPV		1.864.645,06		
Missione 9	Sviluppo sostenibile e tutela del territorio e dell'ambiente	1.015.145,32	628.836,55	61,95%	386.308,77
	FPV		0,00		
Missione 10	Trasporti e diritto alla mobilità	100.508.831,00	28.308.132,43	64,23%	35.949.705,98
	FPV		36.250.992,59		
Missione 12	Diritti sociali, politiche sociali e famiglia	0,00	0,00	0,00%	0,00
	FPV		0,00		
Missione 13	Tutela della salute	0,00	0,00	0,00%	0,00
	FPV		0,00		
Missione 14	Sviluppo economico e competitività	826.000,00	426.000,00	100,00%	0,00
	FPV		400.000,00		
Missione 15	Politiche per il lavoro e la formazione professionale	0,00	0,00	0,00%	0,00
	FPV		0,00		
Missione 20	Fondi e accantonamenti	2.680.896,91	0,00	0,00%	2.680.896,91
	FPV		0,00		
	<b>Totale competenza impegnato</b>	<b>220.078.418,24</b>	<b>54.406.634,20</b>	<b>52,86%</b>	<b>-103.738.756,35</b>
	<b>Totale FPV</b>		<b>61.933.027,69</b>		

## Spese in conto capitale per missione



**TABELLA 23 - Finanziamenti delle spese in conto capitale impegnate nel 2023**

<b>Missione</b>	<b>Descrizione missione</b>	<b>FPV DA ANNI PRECEDENTI</b>	<b>TRASF. STATALI</b>	<b>AVANZO</b>	<b>ALIENAZ. BENI</b>	<b>CONTRIBUTI REGIONE</b>	<b>ALTRE ENTRATE</b>	<b>TOTALE</b>
1	Servizi istituzionali, generali e di gestione	178.952,62	0,00	60.552,28	140.006,78	1.700,00	230.000,00	611.211,68
4	Istruzione e diritto allo studio	4.934.639,22	8.836.834,39	1.514.860,09	0,00	1.070.079,74	0,00	16.356.413,44
8	Assetto del territorio ed edilizia abitativa	234.017,32	6.963.885,53	878.137,25	0,00	0,00	0,00	8.076.040,10
9	Sviluppo sostenibile e tutela del territorio e dell'ambiente	238.453,48	92.653,69	287.547,08	3.775,90	6.406,40	0,00	628.836,55
10	Trasporti e diritto alla mobilità	9.366.718,79	13.190.183,84	2.675.055,53	401.303,74	2.674.870,53		28.308.132,43
14	Sviluppo economico e competitività	0,00	378.000,00	42.000,00	0,00	0,00	6.000,00	426.000,00
	<b>TOTALE</b>	<b>14.952.781,43</b>	<b>29.461.557,45</b>	<b>5.458.152,23</b>	<b>545.086,42</b>	<b>3.753.056,67</b>	<b>236.000,00</b>	<b>54.406.634,20</b>

## Andamento delle spese in conto capitale

Il livello complessivo della spesa in conto capitale per l'esercizio 2023 si è attestato ad € 54.406.634,20 come evidenziato nella tabella che segue:

TABELLA 24 – LIVELLO COMPLESSIVO DELLE SPESE IN CONTO CAPITALE 2019 – 2023					
Anno	2019	2020	2021	2022	2023
Spese in conto capitale in migliaia di Euro	28.849	24.110	28.741	37.861	54.407

TABELLA 25 – PAGAMENTI IN CONTO CAPITALE 2019 – 2023					
Anno	2019	2020	2021	2022	2023
Pagamenti in conto capitale	19.104.739,30	28.236.235,02	22.679.348,72	25.993.361,73	36.331.776,07

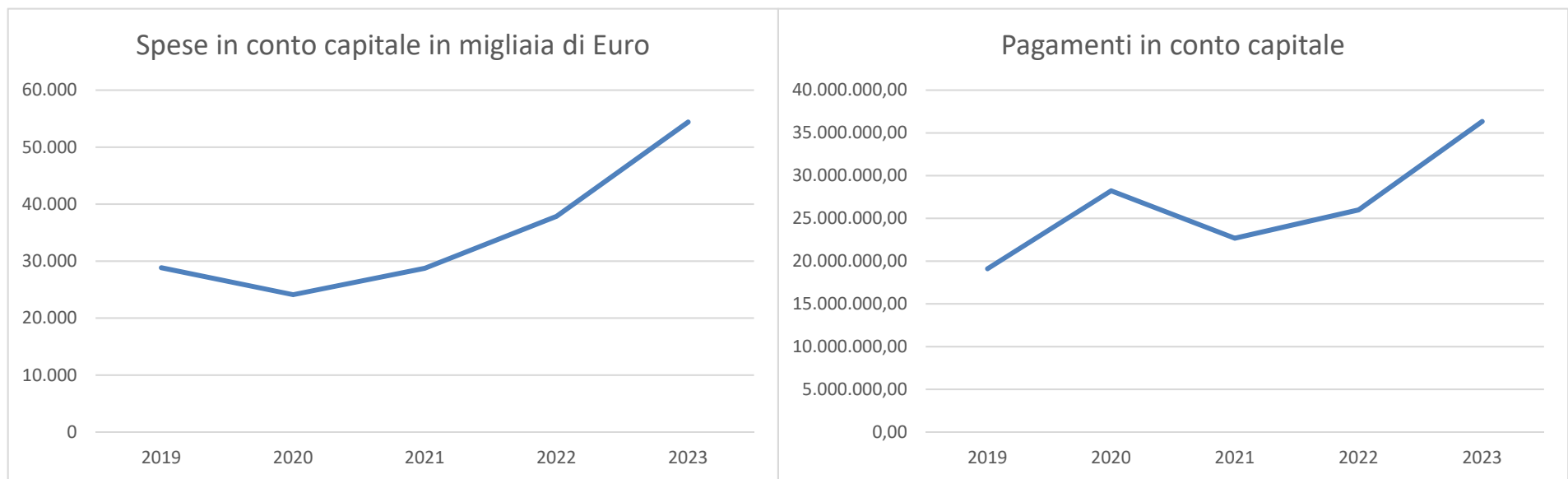
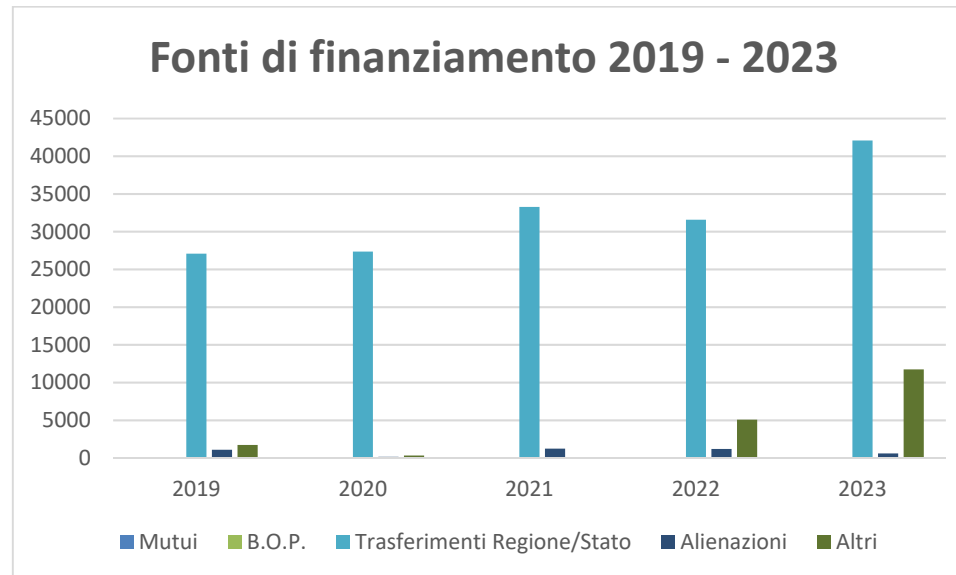
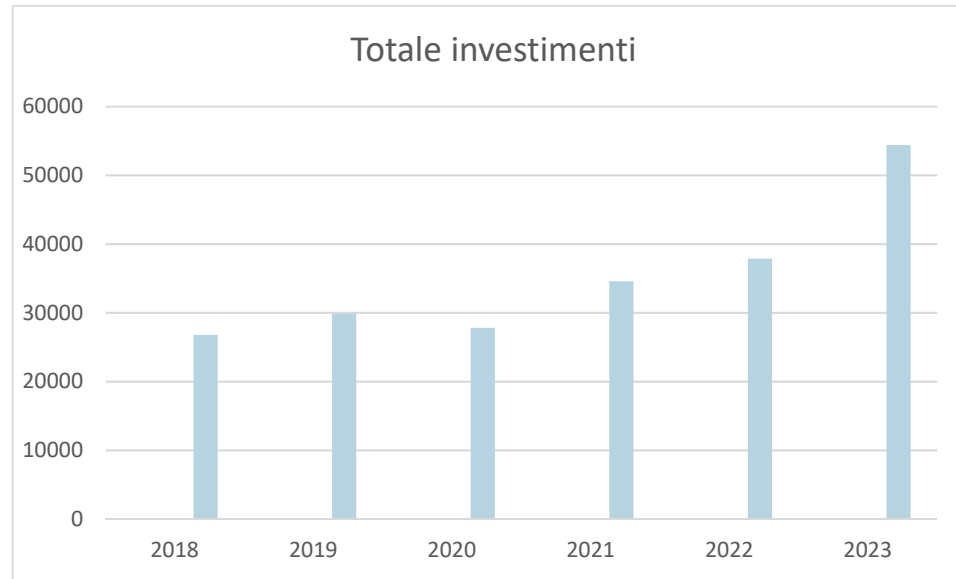


TABELLA 26 - ANDAMENTO DELLE SPESE IN CONTO CAPITALE 2019 - 2023										
ANNO	APPLICAZIONE D.L. 118/2011 2019		APPLICAZIONE D.L. 118/2011 2020		APPLICAZIONE D.L. 118/2011 2021		APPLICAZIONE D.L. 118/2011 2022		APPLICAZIONE D.L. 118/2011 2023	
Acquisizione di beni immobili - espropri e servitù onerose - incarichi professionali	13.275.359,66	Investimenti fissi lordi	18.042.824,37	Investimenti fissi lordi	17.247.135,69	Investimenti fissi lordi	23.144.503,92	Investimenti fissi lordi	43.900.418,04	Investimenti fissi lordi
Acquisto beni specifici per realizzazioni in economia e acquisizione di beni mobili, macchine ed attrezzature tecnico-scientifiche	15.408.109,03	Contributi agli investimenti	6.035.811,01	Contributi agli investimenti	11.451.371,93	Contributi agli investimenti	14.667.322,80	Contributi agli investimenti	10.323.248,77	Contributi agli investimenti
Trasferimenti di capitale	166.004,74	Altre spese in conto capitale	31.006,00	Altre spese in conto capitale	42.300,75	Altre spese in conto capitale	49.151,67	Altre spese in conto capitale	182.967,39	Altre spese in conto capitale
Partecipazioni azionarie e conferimenti di capitale	-		-		-		-		-	
Concessioni di crediti	-		-		-		-		-	
<b>TOTALE</b>	<b>28.849.473,43</b>		<b>24.109.641,38</b>		<b>28.740.808,37</b>		<b>37.860.978,39</b>		<b>54.406.634,20</b>	

TABELLA 27 – TOTALE FONTI DI FINANZIAMENTO INVESTIMENTI 2019 - 2023					
ANNO	2019	2020	2021	2022	2023
Mutui	0	0	0	0	0
B.O.P.	0	0	0	0	0
Trasferimenti Regione/Stato	27.076	27.348	33.277	31.577	42.073
Alienazioni	1.087	148	1.231	1.201	599
Altri	1.723	323	80	5.083	11.735
<b>Totale investimenti</b>	<b>29.886</b>	<b>27.819</b>	<b>34.588</b>	<b>37.861</b>	<b>54.407</b>



## Entrate e Spese Vincolate per PNRR

Le risultanze della gestione dell'anno 2023 (come nel dettaglio specificato nella tabella 27 ter) relativamente alle risorse PNRR generano i seguenti esiti:

- in parte corrente le risorse accertate nel 2023 sono pari ad € 111.432,59, a fronte di risorse impegnate sul 2023 pari ad € 103.269,19; la differenza pari ad € 8.163,40 corrisponde al fondo pluriennale vincolato di spesa 2023;
- in parte capitale le somme accertate si attestano su un importo pari ad € 10.124.281,82 a fronte di risorse impegnate pari ad € 9.845.146,41; la differenza pari ad € 279.135,41 è confluita in avanzo vincolato al 31 dicembre 2023.

Si illustra di seguito la situazione della cassa vincolata relativamente alle risorse PNRR:

TAB 27 BIS - SALDO CASSA VINCOLATA PNRR - ESERCIZIO 2023						
Sottoconto	Saldo Tesoriere al 1/1/2023	Saldo Tesoriere al 31/12/2023	Saldo CM al 1/1/2023	Reversali 2023	Mandati 2023	Saldo CM al 31/12/2023
<b>Saldo cassa vincolata al 31/12/2023</b> 203 - FONDI PNRR	822.347,20	9.120.698,43	822.347,20	9.094.494,14	796.142,91	9.120.698,43

TABELLA 27 TER - ENTRATE E SPESE VINCOLATE PNRR 2023

PARTE CORRENTE

SVILUPPO ECONOMICO - PIANI URBANI INTEGRATI (PUI) - PNRR

CDC	DESCRIZIONE CDC	E/S	TITOLO	CAPITOLO	DESCRIZIONE CAPITOLO	accertato/impegnato	impegnato fpv
129	Sviluppo economico	E	2	204670	PNRR_M5C2 INV 2.2_Piani urbani integrati (PUI) - Trasferimenti Correnti da Amministrazioni Centrali - CDC 129	95.899,37	-
		E	2	204671	PNRR_M5C2 INV 2.2_Piani urbani integrati (PUI) - Trasferimenti Correnti da Amministrazioni Centrali - CDC 129	15.533,22	-
<b>Totale entrate</b>						<b>111.432,59</b>	
129	Sviluppo economico	S	1	106631	PNRR_M5C2 INV 2.2_Piani urbani integrati (PUI)_Altre spese per servizi non sanitari_C59I22000220006 - CdC 129	55.086,17	4.713,40
		S	1	106632	PNRR_M5C2 INV 2.2_Piani urbani integrati (PUI)_Spese di rappresentanza, organiz. eventi, pubb. e servizi per trasf_C59I22000220006 - Cdc 129	32.649,80	3.450,00
		S	1	106634	PNRR_M5C2 INV 2.2_Piani urbani integrati (PUI)_Retribuzioni in denaro TD_C59I22000220006 - CDC 129	11.076,12	-
		S	1	106635	PNRR_M5C2 INV 2.2_Piani urbani integrati (PUI)_Contributi sociali effettivi a carico dell'Ente TD_C59I22000220006 - CDC 129	3.475,73	-
		S	1	106636	PNRR_M5C2 INV 2.2_Piani urbani integrati (PUI)_Imposta regionale sulle attività produttive (IRAP) TD_C59I22000220006 - CDC 129	981,37	-
Avanzo vincolato						0,00	
<b>Totale spese</b>						<b>103.269,19</b>	<b>8.163,40</b>
<b>TOTALE ACCERTATO - Parte corrente</b>						<b>111.432,59</b>	
<b>TOTALE IMPEGNATO - Parte corrente</b>						<b>103.269,19</b>	
<b>TOTALE FPV DI SPESA - Parte corrente</b>						<b>8.163,40</b>	
<b>TOTALE AVANZO VINCOLATO - Parte corrente</b>						<b>0,00</b>	

**PARTE CAPITALE**

**STRADE E SICUREZZA - PNRR**

CDC	DESCRIZIONE CDC	E/S	TITOLO	CAPITOLO	DESCRIZIONE CAPITOLO	accertato/impegnato	impegnato fpv
11	Manutenzione strade	E	4	405140	PNRR_M5C2 INV 2.2_Piani urbani integrati (PUI) - Contributi agli investimenti da Amministrazioni Centrali - Cdc 11	10.339,50	-
97	Progettazione e costruzioni stradali	E	4	401666	PNRR_M2C2 INV 4.1_DM 4/2022_Contributi agli investimenti da amministrazioni locali - Cdc 097	-	-
<b>Totale entrate</b>						<b>10.339,50</b>	<b>-</b>

11	Manutenzione strade	S	2	205140	PNRR_M5C2 INV 2.2_2023VIMASMS19_C17H22001110006_Piani urbani integrati (PUI) - Beni immobili - CdC 11	10.339,50	-
97	Progettazione e costruzioni stradali	S	2	205130	PNRR_M2C2 INV 4.1_2023VIPCSNC01_C31B22001500006_DM 4/2022_Beni immobili - Cdc 097	-	-
Avanzo vincolato						-	-
<b>Totale spese</b>						<b>10.339,50</b>	<b>-</b>

**AREA SVILUPPO DELLE INFRASTRUTTURE - PNRR**

CDC	DESCRIZIONE CDC	E/S	TITOLO	CAPITOLO	DESCRIZIONE CAPITOLO	accertato/impegnato	impegnato fpv
11	Manutenzione strade	E	4	405140	PNRR_M5C2 INV 2.2_Piani urbani integrati (PUI) - Contributi agli inves	-	-
96	Amministrativo e gare opere pubbliche	E	4	400456	PNRR_M5C2 INV 2.2_Piani urbani integrati (PUI) - Contributi agli investimenti da Amministrazioni Centrali - Cdc 96	378.000,00	-
<b>Totale entrate</b>						<b>378.000,00</b>	<b>-</b>

96	Amministrativo e gare opere pubbliche	S	2	202759	PNRR_M5C2 INV 2.2_Piani urbani integrati (PUI)_C77G22000060006_Contributi agli investimenti a altre imprese partecipate - CdC 096	378.000,00	-
Avanzo vincolato						-	-
<b>Totale spese</b>						<b>378.000,00</b>	<b>-</b>

**AREA SVILUPPO DELLE INFRASTRUTTURE - PNRR**

CDC	DESCRIZIONE CDC	E/S	TITOLO	CAPITOLO	DESCRIZIONE CAPITOLO	accertato/impegnato	impegnato fpv
72	Servizio edilizia scolastica	E	4	400448	PNRR_M4C1 INV 3.3_2023EDSCONC07_C31B22001230006_DM 320/2022_Contributi agli investimenti da amministrazioni centrali - Cdc 72	374.821,44	-
		E	4	400449	PNRR_M4C1 INV 3.3_DM 320/2022_Contributi agli investimenti da amministrazioni centrali- Cdc 072	423.877,78	-
		E	4	400450	PNRR_M4C1 INV 3.3_DM 192/2021_Contributi agli investimenti da amministrazioni centrali- Cdc 072	727.600,05	-
		E	4	400451	PNRR_M4C1 INV 3.3_DM 13/2021_Contributi agli investimenti da amministrazioni centrali - Cdc 072	3.695.979,78	-
		E	4	400452	PNRR_M4C1 INV 3.3_DM 217/2021_Contributi agli investimenti da amministrazioni centrali - Cdc 072	3.551.628,92	-
		E	4	400453	PNRR_M4C1 INV 3.3_DM 175/2020_Contributi agli investimenti da amministrazioni centrali - Cdc 072	236.423,27	-
		E	4	400454	PNRR_M4C1 INV 3.3_DM 71/2020_Contributi agli investimenti da amministrazioni centrali - Cdc 072	290.858,96	-
		E	4	400457	PNRR_M4C1 INV 3.3_DM 343/2021_Contributi agli investimenti da amministrazioni centrali- Cdc 072	434.752,12	-
<b>Totale entrate</b>						<b>9.735.942,32</b>	<b>-</b>

		S	2	202750	PNRR_M4C1 INV 3.3_2022EDSCOMS19_C22C21000820001_DM 192/2021_Beni immobili - Cdc 072	90.867,67	3.121,40
		S	2	202751	PNRR_M4C1 INV 3.3_2022EDSCOMS12_C38B20000240001_DM 13/2021_Beni immobili - Cdc 072	10.125,96	245.474,04
		S	2	202752	PNRR_M4C1 INV 3.3_2023EDSCONC01_C81B21004610001_DM 217/2021_Beni immobili - Cdc 072	927.577,34	600.000,00
		S	2	202753	PNRR_M4C1 INV 3.3_2021EDSCOMS03_C29E19000280002_DM 175/2021_Beni immobili - Cdc 072	236.423,27	-
		S	2	202754	PNRR_M4C1 INV 3.3_2021EDSCONC05_C63H19000180002_DM 71/2021_Beni immobili - Cdc 072	26.344,20	264.514,76
		2	2	202757	PNRR_M4C1 INV 3.3_2023EDSCOMS04_C12C22000020006_DM 343/2021_Beni immobili - Cdc 072	136.458,32	44.541,68
		2	2	202760	PNRR_M4C1 INV 3.3_2021EDSCOMS04_C94I19001480002_DM 192/2021_Beni immobili - Cdc 072	5.112,70	77.440,37
		2	2	202761	PNRR_M4C1 INV 3.3_2021EDSCONC06_C53H19000190002_DM 192/2021_Beni immobili - Cdc 072	105.685,82	240.372,09

72

Servizio edilizia scolastica

2	2	202762	PNRR_M4C1 INV 3.3_2021EDSCOMS09_C18B20000310001_DM 13/2021_Beni immobili - Cdc 072	9.172,71	233.647,29
2	2	202763	PNRR_M4C1 INV 3.3_2021EDSCOMS10_C21D20001010001_DM 13/2021_Beni immobili - Cdc 072	1.977,80	40.622,20
2	2	202764	PNRR_M4C1 INV 3.3_2021EDSCOMS11_C28B20000320001_DM 13/2021_Beni immobili - Cdc 072	1.189,94	24.370,06
2	2	202765	PNRR_M4C1 INV 3.3_2021EDSCOMS12_C28B20000330001_DM 13/2021_Beni immobili - Cdc 072	127.864,28	51.496,23
2	2	202766	PNRR_M4C1 INV 3.3_2021EDSCOMS13_C28B20000360001_DM 13/2021_Beni immobili - Cdc 072	46.394,26	-
2	2	202767	PNRR_M4C1 INV 3.3_2021EDSCOMS14_C31D20001090001_DM 13/2021_Beni immobili - Cdc 072	134.486,98	44.433,02
2	2	202768	PNRR_M4C1 INV 3.3_2021EDSCOMS15_C38B20000200001_DM 13/2021_Beni immobili - Cdc 072	2.399,96	55.962,04
2	2	202769	PNRR_M4C1 INV 3.3_2021EDSCOMS16_C38B20000220001_DM 13/2021_Beni immobili - Cdc 072	208.596,17	47.229,11
2	2	202770	PNRR_M4C1 INV 3.3_2021EDSCOMS17_C58B20000260001_DM 13/2021_Beni immobili - Cdc 072	1.797,94	41.867,06
2	2	202771	PNRR_M4C1 INV 3.3_2021EDSCOMS18_C88B20000340001_DM 13/2021_Beni immobili - Cdc 072	5.431,78	65.174,98
2	2	202772	PNRR_M4C1 INV 3.3_2021EDSCOMS19_C43F20000000001_DM 13/2021_Beni immobili - Cdc 072	190.989,80	111.470,20
2	2	202773	PNRR_M4C1 INV 3.3_2021EDSCOMS20_C25H20000240001_DM 13/2021_Beni immobili - Cdc 072	10.193,38	61.355,50
2	2	202774	PNRR_M4C1 INV 3.3_2021EDSCOMS21_C35H20000170001_DM 13/2021_Beni immobili - Cdc 072	9.091,01	33.508,99
2	2	202775	PNRR_M4C1 INV 3.3_2021EDSCOMS22_C35H20000180001_DM 13/2021_Beni immobili - Cdc 072	1.584,05	32.495,95
2	2	202776	PNRR_M4C1 INV 3.3_2021EDSCOMS23_C35H20000190001_DM 13/2021_Beni immobili - Cdc 072	5.065,40	114.004,60
2	2	202777	PNRR_M4C1 INV 3.3_2021EDSCOMS24_C55H20000130001_DM 13/2021_Beni immobili - Cdc 072	1.781,66	44.523,34
2	2	202778	PNRR_M4C1 INV 3.3_2021EDSCOMS25_C55H20000140001_DM 13/2021_Beni immobili - Cdc 072	-	34.080,00
2	2	202779	PNRR_M4C1 INV 3.3_2022EDSCOMS04_C28B20000340001_DM 13/2021_Beni immobili - Cdc 072	111.952,32	45.270,70
2	2	202780	PNRR_M4C1 INV 3.3_2022EDSCOMS05_C28B20000350001_DM 13/2021_Beni immobili - Cdc 072	103.427,61	53.795,41
2	2	202781	PNRR_M4C1 INV 3.3_2022EDSCOMS06_C31D20001070001_DM 13/2021_Beni immobili - Cdc 072	14.305,22	240.545,21

2	2	202782	PNRR_M4C1 INV 3.3_2022EDSCOMS07_C31D20001080001_DM 13/2021_Beni immobili - Cdc 072	15.139,72	178.106,50
2	2	202783	PNRR_M4C1 INV 3.3_2022EDSCOMS08_C36I20000100001_DM 13/2021_Beni immobili - Cdc 072	4.359,99	61.344,00
2	2	202784	PNRR_M4C1 INV 3.3_2022EDSCOMS09_C38B20000190001_DM 13/2021_Beni immobili - Cdc 072	2.955,46	24.452,72
2	2	202785	PNRR_M4C1 INV 3.3_2022EDSCOMS10_C38B20000210001_DM 13/2021_Beni immobili - Cdc 072	1.549,64	32.530,36
2	2	202786	PNRR_M4C1 INV 3.3_2022EDSCOMS11_C38B20000230001_DM 13/2021_Beni immobili - Cdc 072	78.614,24	51.259,57
2	2	202787	PNRR_M4C1 INV 3.3_2022EDSCOMS13_C58B20000250001_DM 13/2021_Beni immobili - Cdc 072	74.025,84	54.484,16
2	2	202788	PNRR_M4C1 INV 3.3_2022EDSCOMS14_C58B20000270001_DM 13/2021_Beni immobili - Cdc 072	14.720,89	182.517,11
2	2	202789	PNRR_M4C1 INV 3.3_2022EDSCOMS15_C71D20001000001_DM 13/2021_Beni immobili - Cdc 072	7.857,63	79.289,60
2	2	202790	PNRR_M4C1 INV 3.3_2022EDSCOMS16_C78B20000190001_DM 13/2021_Beni immobili - Cdc 072	54.085,59	38.548,60
2	2	202791	PNRR_M4C1 INV 3.3_2022EDSCOMS17_C91D20001250001_DM 13/2021_Beni immobili - Cdc 072	75.530,31	45.453,69
2	2	202792	PNRR_M4C1 INV 3.3_2021EDSCOMS26_C37H21000980001_DM 217/2021_Beni immobili - Cdc 072	7.307,93	25.692,07
2	2	202793	PNRR_M4C1 INV 3.3_2021EDSCOMS27_C67H21001430001_DM 217/2021_Beni immobili - Cdc 072	2.398,40	40.601,60
2	2	202794	PNRR_M4C1 INV 3.3_2021EDSCOMS28_C37H21000990001_DM 217/2021_Beni immobili - Cdc 072	1.164,84	20.835,16
S	2	202795	PNRR_M4C1 INV 3.3_2021EDSCOMS29_C17H21001330001_DM 217/2021_Beni immobili - Cdc 072	1.793,16	22.206,84
S	2	202796	PNRR_M4C1 INV 3.3_2021EDSCOMS30_C77H21000660001_DM 217/2021_Beni immobili - Cdc 072	4.863,04	69.136,96
S	2	202797	PNRR_M4C1 INV 3.3_2021EDSCOMS31_C17H21001340001_DM 217/2021_Beni immobili - Cdc 072	109.894,30	19.505,70

S	2	202798	PNRR_M4C1 INV 3.3_2021EDSCOMS32_C37H21001000001_DM 217/2021_Beni immobili - Cdc 072	-	30.576,00
S	2	202799	PNRR_M4C1 INV 3.3_2022EDSCOMS18_C39J21029130001_DM 217/2021_Beni immobili - Cdc 072	307.600,16	47.228,26
S	2	202800	PNRR_M4C1 INV 3.3_2023EDSCONC02_C31B21003240001_DM 217/2021_Beni immobili - Cdc 072	38.992,32	574.254,84
S	2	202801	PNRR_M4C1 INV 3.3_2023EDSCONC03_C21B21002900001_DM 217/2021_Beni immobili - Cdc 072	46.298,34	579.566,25
S	2	202802	PNRR_M4C1 INV 3.3_2021EDSCONC01_C23H19000270002_DM 175/2020_Beni immobili - Cdc 072	-	-
S	2	202803	PNRR_M4C1 INV 3.3_2023EDSCOMS05_C32C22000030006_DM 343/2021_Beni immobili - Cdc 072	253.752,12	-
S	2	202804	PNRR_M4C1 INV 3.3_2024EDSCORIO1 - IIS Belluzzi Via Cassini - miglioramento sismico_C33C23000010006_DM 320/2022_Beni immobili - CdC 072	186.790,54	237.087,24
S	2	202806	PNRR_M4C1 INV 3.3_2023EDSCONC07_C31B22001230006_DM 320/2022_Beni immobili - Cdc 072	237.416,42	137.405,02
Avanzo vincolato				279.135,41	
<b>Totale spese</b>				<b>4.053.408,43</b>	<b>5.403.398,48</b>
<b>TOTALE ACCERTATO - Parte capitale</b>				<b>10.124.281,82</b>	
<b>TOTALE IMPEGNATO - Parte capitale</b>				<b>4.441.747,93</b>	
<b>TOTALE FPV DI SPESA - Parte capitale</b>				<b>5.403.398,48</b>	
<b>TOTALE AVANZO VINCOLATO - Parte capitale</b>				<b>279.135,41</b>	

## Alluvione Maggio 2023

Nel mese di maggio 2023, con ripercussioni anche a giugno, si è verificata un'eccezionale ondata di maltempo sul territorio dell'Emilia Romagna che ha comportato una straordinaria quantità di precipitazioni, per durata ed intensità. Tale evento ha provocato nei versanti collinari e montani di tutto il territorio di competenza della Città metropolitana di Bologna sia dissesti a monte, a valle o interessanti l'intera piattaforma stradale, che erosioni di strade vallive e di pianura, dovute all'allagamento dei corsi d'acqua esondati.

La gravità degli eventi è stata tale da avere determinato la dichiarazione da parte del Consiglio dei Ministri (delibera del 4 maggio 2023) dello stato di emergenza per il territorio della Regione Emilia Romagna, tra cui quello della provincia di Bologna, con contestuale stanziamento di fondi.

In data 14/07/2023, ai sensi dell'articolo 20-ter del D. L. 61/2023, è stato nominato il Commissario straordinario alla ricostruzione sul territorio delle Regioni Emilia-Romagna, Toscana e Marche al fine di fronteggiare l'emergenza provocata dagli eventi alluvionali.

Alla luce delle ordinanze in corso di emanazione da parte del Commissario straordinario, la Città metropolitana di Bologna ha anticipato fondi propri per far fronte agli interventi urgenti sul territorio metropolitano. Tali fondi sono stati, poi, riconosciuti nel corso del 2023 mediante le ordinanze n. 6/2023 del 25/08/2023 (somma urgenza) e n. 13/2023 del 12/11/2023, ed integrati nel corso del 2024 dall'Ordinanza n. 19/2024 del 12/01/2024 (integrazione somma urgenza) del Commissario straordinario alla ricostruzione.

Di seguito si riporta un dettaglio in merito alle risorse previste per l'emergenza alluvione.

TABELLA 27 QUATER - EMERGENZA ALLUVIONE 2023

Tipologia Fondi		Risorse anticipate dall'Ente	Risorse riconosciute con Ordinanza n. 6/2023	Risorse riconosciute con Ordinanza n. 13/2023	Risorse riconosciute con Ordinanza n. 19/2024	TOTALE SOMME RICONOSCIUTE TRAMITE ORDINANZE 2023 E 2024	Impegni 2023	Risorse riconfluite in avanzo accantonato a fondo emergenze	Risorse riconfluite in avanzo disponibile	Economie registrate su risorse riconosciute con Ord. N. 6/2023	economie	Risorse riconosciute da Ordinanze ma previste o da prevedere negli anni successivi	Impegni o opere che risultano ancora finanziate al 31/12/2023 da avanzo disponibile che verrà ricostituito con variazione di bilancio 2024
		a = f + l	b	c	d	e = b + c + d	f	g	h	i = b - h	l	m = e - f	n = f - b
PARTE CORRENTE	Applicazione di avanzo accantonato per emergenze alla parte corrente	5.308.964,00	5.308.964,00	-	-	5.308.964,00	5.308.964,00	5.308.964,00	-	-	0	-	-
	Risorse di parte corrente	500.000,00	112.540,28	-	235.601,12	348.141,40	351.242,92		109.372,28	3.168,00	148.757,08	-	238.702,64
TOTALE PARTE CORRENTE		5.808.964,00	5.421.504,28	-	235.601,12	5.657.105,40	5.660.206,92	5.308.964,00	109.372,28	3.168,00	148.757,08	-	238.702,64
PARTE CAPITALE	Applicazione di avanzo disponibile alla parte capitale	7.221.000,00	2.550.000,00	54.727.885,20	2.700.000,00	59.977.885,20	24.234.335,00	-	2.701.000,00	-	-	35.743.550,20	4.520.000,00
	TOTALE PARTE CAPITALE	7.221.000,00	2.550.000,00	54.727.885,20	2.700.000,00	59.977.885,20	24.234.335,00	-	2.701.000,00	-	-	35.743.550,20	4.520.000,00
TOTALE COMPLESSIVO		13.029.964,00	7.971.504,28	54.727.885,20	2.935.601,12	65.634.990,60	29.894.541,92	5.308.964,00	2.810.372,28	3.168,00	148.757,08	35.743.550,20	4.758.702,64

## Fondo Pluriennale Vincolato

Il Fondo Pluriennale Vincolato è un saldo finanziario, costituito da risorse già accertate destinate al finanziamento di obbligazioni passive dell'Ente già impegnate, ma esigibili in esercizi successivi a quello in cui è accertata l'entrata.

In allegato al rendiconto dell'esercizio sono indicati gli impegni imputati agli esercizi successivi a quelli cui si riferisce il rendiconto finanziati dal fondo pluriennale vincolato alla data di chiusura dell'esercizio.

In sede di elaborazione del rendiconto, i fondi pluriennali vincolati non prenotati costituiscono economia del bilancio e concorrono alla determinazione del risultato contabile di amministrazione.

TABELLA 28 - FONDO PLURIENNALE VINCOLATO									
	Fondo pluriennale vincolato al 31 dicembre dell'esercizio 2022	Spese impegnate negli esercizi precedenti e imputate all'esercizio 2023 e coperte dal fondo pluriennale vincolato	Riaccertamento degli impegni di cui alla lettera b) effettuata nel corso dell'esercizio 2023 (cd. economie di impegno)	Riaccertamento degli impegni di cui alla lettera b) effettuata nel corso dell'esercizio 2023 (cd. economie di impegno) su impegni pluriennali finanziati dal FPV e imputati agli esercizi successivi al 2023	Quota del fondo pluriennale vincolato al 31 dicembre dell'esercizio 2022 rinviata all'esercizio 2024 e successivi	Spese impegnate nell'esercizio 2023 con imputazione all'esercizio 2024 e coperte dal fondo pluriennale vincolato	Spese impegnate nell'esercizio 2023 con imputazione all'esercizio 2025 e coperte dal fondo pluriennale vincolato	Spese impegnate nell'esercizio 2023 con imputazione a esercizi successivi a quelli considerati nel bilancio pluriennale e coperte dal fondo pluriennale vincolato	Fondo pluriennale vincolato al 31 dicembre dell'esercizio 2023
	(a)	(b)	(x)	(y)	(c) = (a) - (b) - (x) - (y)	(d)	(e)	(f)	(g) = (c) + (d) + (e) + (f)
TITOLO I	2.950.953,89	2.603.313,49	153.220,82	0,00	194.419,58	2.916.172,47	0,00	0,00	3.110.592,05
TITOLO II	53.164.756,65	14.952.781,43	3.931.296,11	0,00	34.280.679,11	24.494.740,32	3.020.203,24	137.405,02	61.933.027,69
TOTALE	56.115.710,54	17.556.094,92	4.084.516,93	0,00	34.475.098,69	27.410.912,79	3.020.203,24	137.405,02	65.043.619,74

TABELLA 29 – RIEPILOGO FONDO PLURIENNALE VINCOLATO 2023	
FPV 2023 SPESA CORRENTE	3.110.592,05
FPV 2023 SPESA IN CONTO CAPITALE	61.933.027,69
FPV 2023 SPESA PER ATTIVITA' FINANZIARE	-
<b>TOTALE</b>	<b>65.043.619,74</b>

TABELLA 30 – FONDO PLURIENNALE VINCOLATO SPESA CORRENTE 2023	
Salario accessorio e premiante	2.036.918,95
Trasferimenti correnti da entrate vincolate	487.435,15
Incarichi da entrate vincolate	0,00
Altri incarichi da entrate vincolate	27.739,98
Altre spese finanziate da entrate vincolate di parte corrente	1.089,54
Altro	557.408,43
<b>Totale FPV 2022 spesa corrente</b>	<b>3.110.592,05</b>

TABELLA 31 - EVOLUZIONE DEL FONDO PLURIENNALE VINCOLATO							
	2017	2018	2019	2020	2021	2022	2023
<b>FPV CORRENTE AL 31/12</b>	1.120.851,01	1.325.622,91	1.524.010,27	2.812.645,14	1.639.516,79	2.950.953,89	<b>3.110.592,05</b>
di cui FPV derivante da entrate vincolate accertate in c/competenza	-	-	37.990,00	111.224,76	800,00	1.234.350,71	422.759,02
di cui FPV derivante da entrate libere accertate in c/competenza per i soli casi ammessi dal principio contabile	931.781,86	1.125.266,91	846.052,22	776.109,00	870.031,75	1.367.455,91	2.036.918,95
di cui FPV derivante da entrate libere accertate in c/competenza per i casi ammessi dal principio contabile 4/2	189.069,15	105.678,76	231.412,74	1.566.882,27	327.725,59	170.534,21	456.494,50
di cui FPV derivante da entrate vincolate accertate in anni precedenti		94.677,24	408.555,31	358.429,11	440.959,45	177.919,66	131.728,64
di cui FPV derivante da entrate libere accertate in anni precedenti per i soli casi ammessi dal principio contabile	-	-	-	-	-	693,4	62.690,94
di cui FPV da riaccertamento straordinario	-	-	-	-	-	-	0
<b>FPV CAPITALE AL 31/12</b>	12.052.090,41	9.091.086,15	20.102.792,05	28.752.206,42	29.799.344,25	53.164.756,65	<b>61.933.027,69</b>
di cui FPV derivante da entrate vincolate e destinate agli investimenti accertate in competenza	4.318.352,65	6.915.277,68	7.745.991,85	14.836.670,14	11.836.148,56	37.137.799,64	27.652.348,58
di cui FPV derivante da entrate vincolate destinate ad investimenti accertate in anni precedenti	7.733.737,76	2.175.808,47	12.356.800,20	13.915.536,28	17.963.195,69	16.026.957,01	34.280.679,11
di cui FPV da riaccertamento straordinario	-	-	-	-	-	-	-

TABELLA 32 - FPV SPESA 2022/FPV ENTRATA 2023 - PARTE CORRENTE

CAPITOLO	ARTICOLO	DESCRIZIONE CAPITOLO	FPV ENTRATA 2022 AL 31/12/2022	IMPEGNATO	REIMPUTAZIONI	FPV SPESA 2023	DISPONIBILE	FONTE DI FINANZIAMENTO	RIACCERTAMENTO ORDINARIO 2023					IMPEGNATO 2024
									IN AVANZO VINCOLATO	IN AVANZO ACCANTONATO	INSUSS	INESIST	REIMPUTAZIONI	
101211	0	Retribuzioni in denaro - td - Cdc 133	10.220,00	10.220,00	0,00	0,00	0,00	Avanzo vincolato da trasferimenti per spese in conto corrente connesse alla originaria finalita'	2.683,41	0,00	0,00	0,00	0,00	0,00
101212	0	Contributi sociali effettivi a carico dell'ente - td - Cdc 133	2.672,00	2.672,00	0,00	0,00	0,00	Avanzo vincolato da trasferimenti per spese in conto corrente	657,40	0,00	0,00	0,00	0,00	0,00
101213	0	Imposta regionale sulle attività produttive (irap) - td - Cdc 133	874,00	874,00	0,00	0,00	0,00	Avanzo vincolato da trasferimenti per spese in conto corrente	217,13	0,00	0,00	0,00	0,00	0,00
102476	1	Fondo incentivante dipendenti - retribuzioni - performance - Cdc 144	345.125,37	345.125,37	0,00	0,00	0,00	Accertamenti di parte corrente del bilancio 2022	0,00	0,00	33.967,59	0,00	0,00	0,00
102476	2	Fondo incentivante dipendenti - retribuzioni - ipr - Cdc 144	48.000,00	48.000,00	0,00	0,00	0,00	Accertamenti di parte corrente del bilancio 2022	0,00	0,00	9.685,24	0,00	0,00	0,00
102476	3	Fondo incentivante dipendenti - retribuzioni - indennità accessorie - Cdc 144	55.122,26	55.122,26	0,00	0,00	0,00	Accertamenti di parte corrente del bilancio 2022	0,00	0,00	10.225,08	0,00	0,00	0,00
102477	1	Fondo incentivante dipendenti t. ind. - Irap - Cdc 144	41.145,29	41.145,29	0,00	0,00	0,00	Accertamenti di parte corrente del bilancio 2022	0,00	0,00	10.146,52	0,00	0,00	0,00
102478	1	Fondo incentivante dipendenti t. ind. - Contributi - Cdc 144	121.888,50	121.888,50	0,00	0,00	0,00	Accertamenti di parte corrente del bilancio 2022	0,00	0,00	28.049,30	0,00	0,00	0,00
102479	2	Fondo incentivante dirigenti - retribuzioni - retribuzione risultato - Cdc 145	96.614,92	96.614,92	0,00	0,00	0,00	Accertamenti di parte corrente del bilancio 2022	0,00	0,00	1.381,63	0,00	0,00	0,00
102480	0	Fondo incentivante dirigenti - irap - Cdc 145	8.312,91	8.312,91	0,00	0,00	0,00	Accertamenti di parte corrente del bilancio 2022	0,00	0,00	218,09	0,00	0,00	0,00
102481	0	Fondo incentivante dirigenti - contributi - Cdc 145	23.382,27	23.382,27	0,00	0,00	0,00	Accertamenti di parte corrente del bilancio 2022	0,00	0,00	716,75	0,00	0,00	0,00
102482	0	Fondo straordinario - retribuzioni - Cdc 144	51.166,00	51.166,00	0,00	0,00	0,00	Accertamenti di parte corrente del bilancio 2022	0,00	0,00	13.157,39	0,00	0,00	0,00
102483	0	Fondi straordinario - irap - Cdc 144	4.349,11	4.349,11	0,00	0,00	0,00	Accertamenti di parte corrente del bilancio 2022	0,00	0,00	1.885,04	0,00	0,00	0,00
102484	0	Fondi straordinario - contributi - Cdc 144	14.326,48	14.326,48	0,00	0,00	0,00	Accertamenti di parte corrente del bilancio 2022	0,00	0,00	5.343,20	0,00	0,00	0,00
102485	3	Fondo incentivante p.o. - retribuzioni - retribuzione risultato - Cdc 144	97.165,82	97.165,82	0,00	0,00	0,00	Accertamenti di parte corrente del bilancio 2022	0,00	0,00	12.293,53	0,00	0,00	0,00
102486	0	Fondo incentivante p.o. - irap - Cdc 144	8.661,59	8.661,59	0,00	0,00	0,00	Accertamenti di parte corrente del bilancio 2022	0,00	0,00	1.512,87	0,00	0,00	0,00
102487	0	Fondo incentivante p.o. - contributi - Cdc 144	24.398,08	24.398,08	0,00	0,00	0,00	Accertamenti di parte corrente del bilancio 2022	0,00	0,00	4.326,60	0,00	0,00	0,00
104013	0	Irap (imposta regionale sulle attività produttive) per consulenze - Cdc 131	0,00	0,00	0,00	0,00	0,00	Accertamenti di parte corrente del bilancio 2022	0,00	0,00	0,00	0,00	0,00	0,00
104542	0	Prestazioni professionali e specialistiche - Cdc 092	6.000,00	6.000,00	0,00	0,00	0,00	Avanzo vincolato da trasferimenti per spese in conto corrente	0,00	0,00	0,00	0,00	0,00	0,00
105780	0	Altre spese per servizi non sanitari - Cdc 123	22.392,86	22.392,86	0,00	0,00	0,00	Avanzo vincolato da trasferimenti per spese in conto corrente	0,00	0,00	0,00	0,00	0,00	0,00
106230	0	Altre spese per servizi non sanitari - Cdc 133	34.380,00	34.380,00	0,00	0,00	0,00	Accertamenti di parte corrente del bilancio 2022	0,00	0,00	0,00	0,00	12.383,00	0,00
106268	0	Trasferimenti correnti ad istituzioni sociali private - Cdc 133	16.270,00	16.270,00	0,00	0,00	0,00	Accertamenti di parte corrente del bilancio 2022	256,17	0,00	0,00	0,00	0,00	0,00
106269	0	Trasferimenti correnti ad amministrazioni locali - Cdc 133	133.316,00	133.316,00	0,00	44.100,00	0,00	Accertamenti di parte corrente del bilancio 2022	0,00	0,00	0,00	0,00	72.505,24	44.100,00
107010	0	Retribuzioni in denaro - soggetto aggregatore - td - Cdc 146	24.930,00	24.930,00	0,00	9.300,00	0,00	Avanzo vincolato da trasferimenti per spese in conto corrente connesse alla originaria finalita'	161,24	0,00	0,00	0,00	0,00	9.300,00
107011	0	Contributi sociali effettivi a carico dell'ente - soggetto aggregatore - td - Cdc 146	7.438,00	6.598,00	0,00	2.860,00	840,00	Avanzo vincolato da trasferimenti per spese in conto corrente connesse alla originaria finalita'	176,31	0,00	0,00	0,00	0,00	2.860,00
107012	0	Irap (imposta regionale sulle attività produttive) - soggetto aggregatore - td - Cdc 146	0,00	0,00	0,00	0,00	0,00	Accertamenti di parte corrente del bilancio 2022	0,00	0,00	0,00	0,00	0,00	0,00
107343	0	Prestazioni professionali e specialistiche - Cdc 131	14.960,00	14.960,00	0,00	0,00	0,00	Accertamenti di parte corrente del bilancio 2022	0,00	0,00	0,00	0,00	0,00	0,00
107346	0	Consulenze - Cdc 131	0,00	0,00	0,00	0,00	0,00	Accertamenti di parte corrente del bilancio 2022	0,00	0,00	0,00	0,00	0,00	0,00

TABELLA 32 - FPV SPESA 2022/FPV ENTRATA 2023 - PARTE CORRENTE

CAPITOLO	ARTICOLO	DESCRIZIONE CAPITOLO	FPV ENTRATA 2022 AL 31/12/2022	IMPEGNATO	REIMPUTAZIONI	FPV SPESA 2023	DISPONIBILE	FONTE DI FINANZIAMENTO	RIACCERTAMENTO ORDINARIO 2023					IMPEGNATO 2024
									IN AVANZO VINCOLATO	IN AVANZO ACCANTONATO	INSUSS	INESIST	REIMPUTAZIONI	
107353	0	Altre spese per servizi non sanitari - Cdc 131	77.830,00	77.830,00	0,00	0,00	0,00	Accertamenti di parte corrente del bilancio 2022	0,00	0,00	0,00	0,00	35.380,00	0,00
107356	0	Trasferimenti correnti a amministrazioni centrali - Cdc 131	119.500,00	119.500,00	0,00	0,00	0,00	Accertamenti di parte corrente del bilancio 2022	0,00	0,00	0,00	0,00	0,00	0,00
107359	0	Trasferimenti correnti ad istituzioni sociali private - Cdc 130	186.000,00	186.000,00	0,00	0,00	0,00	Trasferimenti regionali - Sviluppo Sociale	0,00	0,00	0,00	0,00	0,00	0,00
107360	0	Trasferimenti correnti ad amministrazioni centrali - Cdc 130	26.894,58	26.894,58	0,00	0,00	0,00	Trasferimenti regionali - Sviluppo Sociale	0,01	0,00	0,00	0,00	0,00	0,00
107361	0	Trasferimenti correnti ad amministrazioni locali - Cdc 130	81.411,70	81.411,70	0,00	0,00	0,00	Trasferimenti regionali - Sviluppo Sociale	0,01	0,00	0,00	0,00	0,00	0,00
107373	0	Trasferimenti correnti a istituzioni sociali private - Cdc 131	11.730,00	11.730,00	0,00	0,00	0,00	Accertamenti di parte corrente del bilancio 2022	0,00	0,00	0,00	0,00	0,00	0,00
107908	0	Retribuzioni in denaro - td fsc - Cdc 139	458,65	458,65	0,00	0,00	0,00	Avanzo vincolato da trasferimenti per spese in conto corrente connesse alla originaria finalita'	458,65	0,00	0,00	0,00	0,00	0,00
100462	0	Prestazioni professionali e specialistiche - segreteria generale - Cdc 146	3.806,40	0,00	3.806,40	0,00	0,00	Accertamenti di parte corrente del bilancio 2022	0,00	0,00	0,00	0,00	0,00	0,00
100807	0	Retribuzioni - straordinario corpo di polizia metropolitana - emergenza covid19 - Cdc 060	7.743,72	0,00	7.743,72	0,00	0,00	Accertamenti di parte corrente del bilancio 2022	0,00	0,00	-7.743,72	0,00	0,00	0,00
100808	0	Contributi sociali effettivi - straordinario corpo di polizia metropolitana - emergenza covid19 - Cdc 060	1.848,87	0,00	1.848,87	0,00	0,00	Accertamenti di parte corrente del bilancio 2022	0,00	0,00	-1.848,87	0,00	0,00	0,00
100809	0	Imposta regionale sulle attività produttive (irap) - straordinario corpo di polizia metropolitana -	662,44	0,00	662,44	0,00	0,00	Accertamenti di parte corrente del bilancio 2022	0,00	0,00	-662,44	0,00	0,00	0,00
101018	0	Prestazioni professionali e specialistiche - Cdc 008	570,96	0,00	570,96	0,00	0,00	Accertamenti di parte corrente del bilancio 2022	0,00	0,00	0,00	0,00	0,00	0,00
101020	0	Altri beni di consumo - Cdc 008	79.362,22	0,00	79.362,22	0,00	0,00	Accertamenti di parte corrente del bilancio 2022	0,00	0,00	0,00	0,00	0,00	0,00
101369	0	Manutenzione ordinaria e riparazioni - Cdc 134	69.715,98	0,00	69.715,98	0,00	0,00	Accertamenti di parte corrente del bilancio 2022	0,00	0,00	0,00	0,00	0,00	0,00
101483	0	Altri oneri sostenuti dalle amministrazioni pubbliche - Cdc 119	7.185,05	0,00	7.185,05	0,00	0,00	Accertamenti di parte corrente del bilancio 2022	0,00	0,00	0,00	0,00	0,00	0,00
102323	0	Servizi informatici e di telecomunicazioni - gestione e manutenzione applicazioni - Cdc 147	12.200,00	0,00	12.200,00	0,00	0,00	Accertamenti di parte corrente del bilancio 2022	0,00	0,00	0,00	0,00	0,00	0,00
102470	0	Fondo incentivi per funzioni tecniche art. 113, co. 2 d. lgs. 50/2016 - retribuzioni - Cdc 144	320.755,03	0,00	320.755,03	0,00	0,00	Accertamenti di parte corrente del bilancio 2022	0,00	0,00	0,00	0,00	0,00	0,00
102471	0	Fondo incentivi per funzioni tecniche art. 113, co. 2 d. lgs. 50/2016 - irap - Cdc 144	27.264,23	0,00	27.264,23	0,00	0,00	Accertamenti di parte corrente del bilancio 2022	0,00	0,00	0,00	0,00	0,00	0,00
102472	0	Fondo incentivi per funzioni tecniche art. 113, co. 2 d. lgs. 50/2016 - contributi - Cdc 144	76.339,75	0,00	76.339,75	0,00	0,00	Accertamenti di parte corrente del bilancio 2022	0,00	0,00	0,00	0,00	0,00	0,00
102473	0	Fondo compensi professionali avvocatura (art. 9 di 90/2014) - retribuzioni - Cdc 144	3.122,98	0,00	3.122,98	0,00	0,00	Accertamenti di parte corrente del bilancio 2022	0,00	0,00	0,00	0,00	0,00	0,00
102474	0	Fondo compensi professionali avvocatura (art. 9 di 90/2014) - irap - Cdc 144	265,45	0,00	265,45	0,00	0,00	Accertamenti di parte corrente del bilancio 2022	0,00	0,00	0,00	0,00	0,00	0,00
102475	0	Fondo compensi professionali avvocatura (art. 9 di 90/2014) - contributi - Cdc 144	743,27	0,00	743,27	0,00	0,00	Accertamenti di parte corrente del bilancio 2022	0,00	0,00	0,00	0,00	0,00	0,00
104013	0	Irapp (imposta regionale sulle attività produttive) per consulenze - Cdc 131	34,00	0,00	34,00	0,00	0,00	Accertamenti di parte corrente del bilancio 2022	0,00	0,00	0,00	0,00	0,00	0,00
104299	0	Spese per servizi amministrativi - pubblicazione bandi di gara - Cdc 096	4.389,32	0,00	4.389,32	0,00	0,00	Accertamenti di parte corrente del bilancio 2022	0,00	0,00	-1.549,30	0,00	0,00	0,00
104340	3	Manutenzione ordinaria e riparazioni - area A - Cdc 011	333.538,79	0,00	333.538,79	0,00	0,00	Accertamenti di parte corrente del bilancio 2022	0,00	0,00	-0,67	0,00	0,00	0,00
105780	0	Altre spese per servizi non sanitari - Cdc 123	3.000,00	0,00	3.000,00	0,00	0,00	Accertamenti di parte corrente del bilancio 2022	0,00	0,00	0,00	0,00	0,00	0,00
106230	0	Altre spese per servizi non sanitari - Cdc 133	15.250,42	0,00	15.250,42	0,00	0,00	Accertamenti di parte corrente del bilancio 2022	-3.056,25	0,00	0,00	0,00	0,00	0,00

TABELLA 32 - FPV SPESA 2022/FPV ENTRATA 2023 – PARTE CORRENTE

CAPITOLO	ARTICOLO	DESCRIZIONE CAPITOLO	FPV ENTRATA 2022 AL 31/12/2022	IMPEGNATO	REIMPUTAZIONI	FPV SPESA 2023	DISPONIBILE	FONTE DI FINANZIAMENTO	RIACCERTAMENTO ORDINARIO 2023					IMPEGNATO 2024
									IN AVANZO VINCOLATO	IN AVANZO ACCANTONAT O	INSUSS	INESIST	REIMPUTAZIONI	
106249	0	Prestazioni professionali e specialistiche - Cdc 133	15.250,00	0,00	15.250,00	0,00	0,00	Accertamenti di parte corrente del bilancio 2022	0,00	0,00	0,00	0,00	0,00	0,00
106268	0	Trasferimenti correnti ad istituzioni sociali private - Cdc 133	15.700,00	0,00	15.700,00	0,00	0,00	Accertamenti di parte corrente del bilancio 2022	0,00	0,00	0,00	0,00	0,00	0,00
106269	0	Trasferimenti correnti ad amministrazioni locali - Cdc 133	2.963,40	0,00	2.963,40	0,00	0,00	Accertamenti di parte corrente del bilancio 2022	0,00	0,00	0,00	0,00	0,00	0,00
106607	0	Altre spese per servizi non sanitari - Cdc 129	63.854,80	0,00	63.854,80	0,00	0,00	Accertamenti di parte corrente del bilancio 2022	0,00	0,00	0,00	0,00	0,00	0,00
106640	0	Spese di rappresentanza, organizzazione eventi, pubblicità e servizi per trasferte - Cdc 129	51.992,60	0,00	51.992,60	0,00	0,00	Accertamenti di parte corrente del bilancio 2022	0,00	0,00	0,00	0,00	0,00	0,00
106674	0	Trasferimenti correnti ad amministrazioni locali - Cdc 129	37.800,00	0,00	37.800,00	0,00	0,00	Accertamenti di parte corrente del bilancio 2022	0,00	0,00	0,00	0,00	0,00	0,00
107347	0	Rappresentanza, organizzazione eventi, pubblicità e servizi per trasferte - Cdc 131	6.872,67	0,00	6.872,67	0,00	0,00	Accertamenti di parte corrente del bilancio 2022	0,00	0,00	-0,41	0,00	0,00	0,00
107353	0	Altre spese per servizi non sanitari - Cdc 131	10.400,00	0,00	10.400,00	0,00	0,00	Accertamenti di parte corrente del bilancio 2022	0,00	0,00	0,00	0,00	0,00	0,00
107356	0	Trasferimenti correnti a amministrazioni centrali - Cdc 131	1.209,66	0,00	1.209,66	0,00	0,00	Accertamenti di parte corrente del bilancio 2022	0,00	0,00	0,00	0,00	0,00	0,00
108490	0	Spese per servizi amministrativi - Cdc 118	3.915,49	0,00	3.915,49	0,00	0,00	Accertamenti di parte corrente del bilancio 2022	0,00	0,00	0,00	0,00	0,00	0,00
<b>TOTALE FPV DI ENTRATA 2023</b>			<b>2.894.693,89</b>	<b>1.716.096,39</b>	<b>1.177.757,50</b>	<b>56.260,00</b>	<b>840,00</b>		<b>1.554,08</b>		<b>121.103,42</b>	<b>-</b>	<b>120.268,24</b>	<b>56.260,00</b>

TABELLA 32bis - FPV SPESA 2023/FPV ENTRATA 2024 – PARTE CORRENTE

CAPITOLO	ARTICOLO	DESCRIZIONE CAPITOLO	STANZIAMENTO 2024	IMPEGNATO/PRENOTATO 2024	REIMPUTAZIONI	RIDUZIONE STANZIAMENTO COME DA PRINCIPIO CONTABILE 4/2 D.Lgs 118/2011	FPV SPESA	RIDUZIONE STANZIAMENTO COME DA PRINCIPIO CONTABILE 4/2 D.Lgs 118/2011	ORIGINE FONTE DI FINANZIAMENTO	DISPONIBILE	FPV ENTRATA 2024 POST R.O. 2023	IMP ANNI SUCCESSIVI
100811	0	Arretrati contratto dipendenti - retribuzioni - Cdc 060	90.521,97	90.521,97					Accertamenti di parte corrente del bilancio 2023	0,00	90.521,97	
100812	0	Arretrati contratto dipendenti - contributi - Cdc 060	21.250,00	21.250,00					Accertamenti di parte corrente del bilancio 2023	0,00	21.250,00	
100813	0	Arretrati contratto dipendenti - irap - Cdc 060	8.800,00	8.800,00					Accertamenti di parte corrente del bilancio 2023	0,00	8.800,00	
100845	0	Salario accessorio non assoggettato a tetto - retribuzioni - Cdc 144	1.450,00	1.450,00					Accertamenti di parte corrente del bilancio 2023	0,00	1.450,00	
100846	0	Salario accessorio non assoggettato a tetto - contributi - Cdc 144	346,00	346,00					Accertamenti di parte corrente del bilancio 2023	0,00	346,00	
102281	0	Imposta regionale sulle attività produttive (irap) - Cdc 123	500,00	0,00		500,00			Accertamenti di parte corrente del bilancio 2023	500,00	0,00	
102476	1	Fondo incentivante dipendenti - retribuzioni - performance - Cdc 144	439.366,63	439.366,63					Accertamenti di parte corrente del bilancio 2023	0,00	439.366,63	
102476	2	Fondo incentivante dipendenti - retribuzioni - ipr - Cdc 144	43.600,00	43.600,00					Accertamenti di parte corrente del bilancio 2023	0,00	43.600,00	
102476	3	Fondo incentivante dipendenti - retribuzioni - indennità accessorie - Cdc 144	48.776,91	48.776,91					Accertamenti di parte corrente del bilancio 2023	0,00	48.776,91	
102476	4	Fondo incentivante dipendenti - retribuzioni - peo - Cdc 144	65.000,00	65.000,00					Accertamenti di parte corrente del bilancio 2023	0,00	65.000,00	
102477	1	Fondo incentivante dipendenti t. ind. - irap - Cdc 144	52.248,07	52.248,07					Accertamenti di parte corrente del bilancio 2023	0,00	52.248,07	
102478	1	Fondo incentivante dipendenti t. ind. - Contributi - Cdc 144	143.106,64	143.106,64					Accertamenti di parte corrente del bilancio 2023	0,00	143.106,64	
102479	2	Fondo incentivante dirigenti - retribuzioni - retribuzione risultato - Cdc 145	135.947,13	129.827,75		6.119,38			Accertamenti di parte corrente del bilancio 2023	6.119,38	129.827,75	
102480	0	Fondo incentivante dirigenti - irap - Cdc 145	7.379,04	7.379,04					Accertamenti di parte corrente del bilancio 2023	0,00	7.379,04	
102481	0	Fondo incentivante dirigenti - contributi - Cdc 145	37.431,02	35.931,02		1.500,00			Accertamenti di parte corrente del bilancio 2023	1.500,00	35.931,02	
102482	0	Fondo straordinario - retribuzioni - Cdc 144	50.977,61	50.977,61					Accertamenti di parte corrente del bilancio 2023	0,00	50.977,61	
102483	0	Fondi straordinario - irap - Cdc 144	4.333,11	4.333,11					Accertamenti di parte corrente del bilancio 2023	0,00	4.333,11	
102484	0	Fondi straordinario - contributi - Cdc 144	14.281,64	14.281,64					Accertamenti di parte corrente del bilancio 2023	0,00	14.281,64	
102485	3	Fondo incentivante p.o. - retribuzioni - retribuzione risultato - Cdc 144	145.691,56	139.607,69		6.083,87			Accertamenti di parte corrente del bilancio 2023	6.083,87	139.607,69	
102486	0	Fondo incentivante p.o. - irap - Cdc 144	11.839,71	11.839,71					Accertamenti di parte corrente del bilancio 2023	0,00	11.839,71	
102487	0	Fondo incentivante p.o. - contributi - Cdc 144	28.561,75	28.561,75					Accertamenti di parte corrente del bilancio 2023	0,00	28.561,75	
104013	0	Irap (imposta regionale sulle attività produttive) per consulenze - Cdc 131	484,50	484,50					Avanzo vincolato da trasferimenti per spese in conto corrente connesse alla originaria finalità	0,00	484,50	

TABELLA 32bis - FPV SPESA 2023/FPV ENTRATA 2024 – PARTE CORRENTE

CAPITOLO	ARTICOLO	DESCRIZIONE CAPITOLO	STANZIAMENTO 2024	IMPEGNATO/PRENOTATO 2024	REIMPUTAZIONI	RIDUZIONE STANZIAMENTO COME DA PRINCIPIO CONTABILE 4/2 D.Lgs 118/2011	FPV SPESA	RIDUZIONE STANZIAMENTO COME DA PRINCIPIO CONTABILE 4/2 D.Lgs 118/2011	ORIGINE FONTE DI FINANZIAMENTO	DISPONIBILE	FPV ENTRATA 2024 POST R.O. 2023	IMP ANNI SUCCESSIVI
104491	0	Retribuzioni in denaro - progetto move 21 - Cdc 068	13.014,53	0,00		13.014,53			Avanzo vincolato da trasferimenti per spese in conto corrente connesse alla originaria finalita'	13.014,53	0,00	
104492	0	Contributi sociali effettivi a carico dell'ente - progetto move 21 - Cdc 068	3.942,10	0,00	0,00	3.942,10	0,00	0,00	Avanzo vincolato da trasferimenti per spese in conto corrente connesse alla originaria finalita'	3.942,10	0,00	0,00
104493	0	Imposta regionale sulle attivita' produttive (Irap) - progetto move 21 - Cdc 068	1.106,23	0,00	0,00	1.106,23	0,00	0,00	Avanzo vincolato da trasferimenti per spese in conto corrente connesse alla originaria finalita'	1.106,23	0,00	0,00
104495	0	Prestazioni professionali e specialistiche - progetto move 21 - Cdc 068	24.755,97	24.755,97	0,00	0,00	0,00	0,00	Avanzo vincolato da trasferimenti per spese in conto corrente connesse alla originaria finalita'	0,00	24.755,97	0,00
105780	0	Altre spese per servizi non sanitari - Cdc 123	30.000,00	0,00	0,00	30.000,00	0,00	0,00	Avanzo vincolato da trasferimenti per spese in conto corrente connesse alla originaria finalita'	30.000,00	0,00	0,00
106230	0	Altre spese per servizi non sanitari - Cdc 133	12.383,00	12.383,00	0,00	0,00	0,00	0,00	Avanzo vincolato da trasferimenti per spese in conto corrente connesse alla originaria finalita'	0,00	12.383,00	0,00
106268	0	Trasferimenti correnti ad istituzioni sociali private - Cdc 133	28.470,00	28.470,00	0,00	0,00	0,00	0,00	Avanzo vincolato da trasferimenti per spese in conto corrente connesse alla originaria finalita'	0,00	28.470,00	0,00
106269	0	Trasferimenti correnti ad amministrazioni locali - Cdc 133	107.368,64	102.368,64	0,00	5.000,00	57.236,60	0,00	Avanzo vincolato da trasferimenti per spese in conto corrente connesse alla originaria finalita'	5.000,00	159.605,24	57.236,60
107010	0	Retribuzioni in denaro - soggetto aggregatore - td - Cdc 146	9.300,00	9.300,00	0,00	0,00	0,00	0,00	Avanzo vincolato da trasferimenti per spese in conto corrente connesse alla originaria finalita'	0,00	9.300,00	0,00
107011	0	Contributi sociali effettivi a carico dell'ente - soggetto aggregatore - td - Cdc 146	2.860,00	2.860,00	0,00	0,00	0,00	0,00	Avanzo vincolato da trasferimenti per spese in conto corrente connesse alla originaria finalita'	0,00	2.860,00	0,00
107012	0	Irap (imposta regionale sulle attivita' produttive) - soggetto aggregatore - td - Cdc 146	0,00	0,00	0,00	0,00	0,00	0,00	Avanzo vincolato da trasferimenti per spese in conto corrente connesse alla originaria finalita'	0,00	0,00	0,00
107353	0	Altre spese per servizi non sanitari - Cdc 131	38.280,00	38.280,00	0,00	0,00	0,00	0,00	Avanzo vincolato da trasferimenti per spese in conto corrente connesse alla originaria finalita'	0,00	38.280,00	0,00
107356	0	Trasferimenti correnti a amministrazioni centrali - Cdc 131	138.000,00	35.890,00	0,00	102.110,00	0,00	0,00	Avanzo vincolato da trasferimenti per spese in conto corrente connesse alla originaria finalita'	102.110,00	35.890,00	0,00
107359	0	Trasferimenti correnti ad istituzioni sociali private - Cdc 130	210.000,00	143.482,21	0,00	66.517,79	0,00	0,00	Fondi vincolati - Sviluppo sociale	66.517,79	143.482,21	0,00
107360	0	Trasferimenti correnti ad amministrazioni centrali - Cdc 130	33.000,00	18.598,07	0,00	14.401,93	0,00	0,00	Fondi vincolati - Sviluppo sociale	14.401,93	18.598,07	0,00
107361	0	Trasferimenti correnti ad amministrazioni locali - Cdc 130	84.000,00	64.946,27	0,00	19.053,73	0,00	0,00	Fondi vincolati - Sviluppo sociale	19.053,73	64.946,27	0,00
107373	0	Trasferimenti correnti a istituzioni sociali private - Cdc 131	12.250,00	11.730,00	0,00	520,00	0,00	0,00	Avanzo vincolato da trasferimenti per spese in conto corrente connesse alla originaria finalita'	520,00	11.730,00	0,00
100469	0	Servizi amministrativi - pubblicazione bandi di gara - segreteria generale - Cdc 146	0,00	0,00	1.089,54	0,00	0,00	0,00	Accertamenti di parte corrente del bilancio	0,00	1.089,54	0,00
100748	0	Acquisto di servizi per formazione e addestramento - Cdc 120	0,00	0,00	6.020,00	0,00	0,00	0,00	Accertamenti di parte corrente del bilancio	0,00	6.020,00	0,00

TABELLA 32bis - FPV SPESA 2023/FPV ENTRATA 2024 – PARTE CORRENTE

CAPITOLO	ARTICOLO	DESCRIZIONE CAPITOLO	STANZIAMENTO 2024	IMPEGNATO/PRENOTATO 2024	REIMPUTAZIONI	RIDUZIONE STANZIAMENTO COME DA PRINCIPIO CONTABILE 4/2 D.Lgs 118/2011	FPV SPESA	RIDUZIONE STANZIAMENTO COME DA PRINCIPIO CONTABILE 4/2 D.Lgs 118/2011	ORIGINE FONTE DI FINANZIAMENTO	DISPONIBILE	FPV ENTRATA 2024 POST R.O. 2023	IMP ANNI SUCCESSIVI
102460	0	Prestazioni professionali e specialistiche - Cdc 096	0,00	0,00	38.064,00	0,00	0,00	0,00	Accertamenti di parte corrente del bilancio	0,00	38.064,00	0,00
102470	0	Fondo incentivi per funzioni tecniche art. 113, co. 2 d. lgs. 50/2016 - retribuzioni - Cdc 144	0,00	0,00	551.285,65	0,00	0,00	0,00	Accertamenti di parte corrente del bilancio	0,00	551.285,65	0,00
102471	0	Fondo incentivi per funzioni tecniche art. 113, co. 2 d. lgs. 50/2016 - irap - Cdc 144	0,00	0,00	46.859,25	0,00	0,00	0,00	Accertamenti di parte corrente del bilancio	0,00	46.859,25	0,00
102472	0	Fondo incentivi per funzioni tecniche art. 113, co. 2 d. lgs. 50/2016 - contributi - Cdc 144	0,00	0,00	131.206,01	0,00	0,00	0,00	Accertamenti di parte corrente del bilancio	0,00	131.206,01	0,00
102473	0	Fondo compensi professionali avvocatura (art. 9 dl 90/2014) - retribuzioni - Cdc 144	0,00	0,00	71.856,51	0,00	0,00	0,00	Accertamenti di parte corrente del bilancio	0,00	71.856,51	0,00
102474	0	Fondo compensi professionali avvocatura (art. 9 dl 90/2014) - irap - Cdc 144	0,00	0,00	6.107,81	0,00	0,00	0,00	Accertamenti di parte corrente del bilancio	0,00	6.107,81	0,00
102475	0	Fondo compensi professionali avvocatura (art. 9 dl 90/2014) - contributi - Cdc 144	0,00	0,00	17.101,85	0,00	0,00	0,00	Accertamenti di parte corrente del bilancio	0,00	17.101,85	0,00
102961	0	Utilizzo beni di terzi - Cdc 134	0,00	0,00	111.439,61	0,00	0,00	0,00	Accertamenti di parte corrente del bilancio	0,00	111.439,61	0,00
104152	0	Spese per servizi amministrativi - Cdc 091	0,00	0,00	271,47	0,00	0,00	0,00	Accertamenti di parte corrente del bilancio	0,00	271,47	0,00
104542	0	Prestazioni professionali e specialistiche - Cdc 092	0,00	0,00	2.499,51	0,00	0,00	0,00	Accertamenti di parte corrente del bilancio	0,00	2.499,51	0,00
106230	0	Altre spese per servizi non sanitari - Cdc 133	0,00	0,00	31.905,32	0,00	0,00	0,00	Accertamenti di parte corrente del bilancio	0,00	31.905,32	0,00
106269	0	Trasferimenti correnti ad amministrazioni locali - Cdc 133	0,00	0,00	20.000,00	0,00	2.963,40	0,00	Accertamenti di parte corrente del bilancio	0,00	22.963,40	2.963,40
106607	0	Altre spese per servizi non sanitari - Cdc 129	0,00	0,00	76.954,78	0,00	0,00	0,00	Accertamenti di parte corrente del bilancio	0,00	76.954,78	0,00
106624	0	Altre spese per servizi non sanitari - Cdc 149	0,00	0,00	9.249,50	0,00	0,00	0,00	Accertamenti di parte corrente del bilancio	0,00	9.249,50	0,00
106629	0	Spese di rappresentanza, organizzazione eventi, pubblicità e servizi per trasferta - Cdc 149	0,00	0,00	6.803,52	0,00	0,00	0,00	Accertamenti di parte corrente del bilancio	0,00	6.803,52	0,00
106631	0	PNRR_M5C2 INV 2.2_Piani urbani integrati (PUI)_Altre spese per servizi non sanitari_C59I22000220006 - CdC 129	0,00	0,00	4.713,40	0,00	0,00	0,00	Trasferimenti Pnrr	0,00	4.713,40	0,00
106632	0	PNRR_M5C2 INV 2.2_Piani urbani integrati (PUI)_Spese di rappresentanza, organiz. eventi, pubb. e servizi per trasf_C59I22000220006 - Cdc 129	0,00	0,00	3.450,00	0,00	0,00	0,00	Trasferimenti Pnrr	0,00	3.450,00	0,00
106699	0	Spese di rappresentanza, organizzazione eventi, pubblicità e servizi per trasferta - fin_ amministrazioni locali - Cdc 129	0,00	0,00	75.476,42	0,00	0,00	0,00	Accertamenti di parte corrente del bilancio	0,00	75.476,42	0,00

TABELLA 32bis - FPV SPESA 2023/FPV ENTRATA 2024 – PARTE CORRENTE

CAPITOLO	ARTICOLO	DESCRIZIONE CAPITOLO	STANZIAMENTO 2024	IMPEGNATO/PRENOTATO 2024	REIMPUTAZIONI	RIDUZIONE STANZIAMENTO COME DA PRINCIPIO CONTABILE 4/2 D.Lgs 118/2011	FPV SPESA	RIDUZIONE STANZIAMENTO COME DA PRINCIPIO CONTABILE 4/2 D.Lgs 118/2011	ORIGINE FONTE DI FINANZIAMENTO	DISPONIBILE	FPV ENTRATA 2024 POST R.O. 2023	IMP ANNI SUCCESSIVI
106704	0	FSC_2014-2020 - CTE_CUP F39I22001840004 altre spese per servizi non sanitari _ CDC 129	0,00	0,00	1.846,57	0,00	0,00	0,00	Trasferimenti Fsc	0,00	1.846,57	0,00
107356	0	Trasferimenti correnti a amministrazioni centrali - Cdc 131	0,00	0,00	1.749,96	0,00	0,00	0,00	Accertamenti di parte corrente del bilancio	0,00	1.749,96	0,00
108490	0	Spese per servizi amministrativi - Cdc 118	0,00	0,00	3.687,17	0,00	0,00	0,00	Accertamenti di parte corrente del bilancio	0,00	3.687,17	0,00
<b>TOTALE FPV DI ENTRATA 2023</b>			<b>2.100.623,76</b>	<b>1.830.754,20</b>	<b>1.219.637,85</b>	<b>269.869,56</b>	<b>60.200,00</b>	<b>-</b>		<b>269.869,56</b>	<b>3.110.592,05</b>	<b>60.200,00</b>

TABELLA 32ter - FPV SPESA 2024/FPV ENTRATA 2025 – PARTE CORRENTE

CAPITOLO	ARTICOLO	DESCRIZIONE CAPITOLO	STANZIAMENTO 2025	IMPEGNATO/P RENOTATO 2025	REIMPUTAZIONI	RIDUZIONE STANZIAMENTO COME DA PRINCIPIO CONTABILE 4/2 D.Lgs 118/2011	FPV SPESA	ORIGINE FONTE DI FINANZIAMENTO	DISPONIBILE	FPV ENTRATA 2025 POST R.O. 2023	IMP ANNI SUCCESSIVI
100845	0	Salario accessorio non assoggettato a tetto - retribuzioni - Cdc 144	1.500,00	0,00	0,00	0,00	0,00	Accertamenti di parte corrente del bilancio 2024	1.500,00	1.500,00	0,00
100846	0	Salario accessorio non assoggettato a tetto - contributi - Cdc 144	450,00	0,00	0,00	0,00	0,00	Accertamenti di parte corrente del bilancio 2024	450,00	450,00	0,00
102281	0	Imposta regionale sulle attività produttive (irap) - Cdc 123	510,00	0,00	0,00	0,00	0,00	Accertamenti di parte corrente del bilancio 2024	510,00	510,00	0,00
102476	1	Fondo incentivante dipendenti - retribuzioni - performance - Cdc 144	532.146,73	0,00	0,00	0,00	0,00	Accertamenti di parte corrente del bilancio 2024	532.146,73	532.146,73	0,00
	2	Fondo incentivante dipendenti - retribuzioni - ipr - Cdc 144	60.000,00	0,00	0,00	0,00	0,00	Accertamenti di parte corrente del bilancio 2024	60.000,00	60.000,00	0,00
102477	1	Fondo incentivante dipendenti t. ind. - Irap - Cdc 144	46.252,30	0,00	0,00	0,00	0,00	Accertamenti di parte corrente del bilancio 2024	46.252,30	46.252,30	0,00
102478	1	Fondo incentivante dipendenti t. ind. - Contributi - Cdc 144	119.222,53	0,00	0,00	0,00	0,00	Accertamenti di parte corrente del bilancio 2024	119.222,53	119.222,53	0,00
102479	2	Fondo incentivante dirigenti - retribuzioni - retribuzione risultato - Cdc 145	98.663,75	0,00	0,00	0,00	0,00	Accertamenti di parte corrente del bilancio 2024	98.663,75	98.663,75	0,00
102480	0	Fondo incentivante dirigenti - irap - Cdc 145	8.386,42	0,00	0,00	0,00	0,00	Accertamenti di parte corrente del bilancio 2024	8.386,42	8.386,42	0,00
102481	0	Fondo incentivante dirigenti - contributi - Cdc 145	23.540,96	0,00	0,00	0,00	0,00	Accertamenti di parte corrente del bilancio 2023	23.540,96	23.540,96	0,00
102485	3	Fondo incentivante p.o. - retribuzioni - retribuzione risultato - Cdc 144	104.100,00	0,00	0,00	0,00	0,00	Accertamenti di parte corrente del bilancio 2023	104.100,00	104.100,00	0,00
102486	0	Fondo incentivante p.o. - irap - Cdc 144	8.848,50	0,00	0,00	0,00	0,00	Avanzo vincolato da trasferimenti per spese in conto corrente connesse alla originaria finalita'	8.848,50	8.848,50	0,00
102487	0	Fondo incentivante p.o. - contributi - Cdc 144	25.034,64	0,00	0,00	0,00	0,00	Avanzo vincolato da trasferimenti per spese in conto corrente connesse alla originaria finalita'	25.034,64	25.034,64	0,00
104013	0	Irap (imposta regionale sulle attività produttive) per consulenze - Cdc 131	238,00	0,00	0,00	0,00	0,00	Avanzo vincolato da trasferimenti per spese in conto corrente connesse alla originaria finalita'	238,00	238,00	0,00
104491	0	Retribuzioni in denaro - progetto move 21 - Cdc 068	4.183,81	0,00	0,00	0,00	0,00	Avanzo vincolato da trasferimenti per spese in conto corrente connesse alla originaria finalita'	4.183,81	4.183,81	0,00
104492	0	Contributi sociali effettivi a carico dell'ente - progetto move 21 - Cdc 068	1.320,88	0,00	0,00	0,00	0,00	Avanzo vincolato da trasferimenti per spese in conto corrente connesse alla originaria finalita'	1.320,88	1.320,88	0,00
104493	0	Imposta regionale sulle attività produttive (irap) - progetto move 21 - Cdc 068	372,67	0,00	0,00	0,00	0,00	Avanzo vincolato da trasferimenti per spese in conto corrente connesse alla originaria finalita'	372,67	372,67	0,00
106230	0	Altre spese per servizi non sanitari - Cdc 133	4.900,00	0,00	0,00	0,00	0,00	Avanzo vincolato da trasferimenti per spese in conto corrente connesse alla originaria finalita'	4.900,00	4.900,00	0,00
106268	0	Trasferimenti correnti ad istituzioni sociali private - Cdc 133	46.170,00	0,00	0,00	0,00	0,00	Accertamenti di parte corrente del bilancio 2024	46.170,00	46.170,00	0,00

TABELLA 32ter - FPV SPESA 2024/FPV ENTRATA 2025 – PARTE CORRENTE

CAPITOLO	ARTICOLO	DESCRIZIONE CAPITOLO	STANZIAMENTO 2025	IMPEGNATO/P RENOTATO 2025	REIMPUTAZIONI	RIDUZIONE STANZIAMENTO COME DA PRINCIPIO CONTABILE 4/2 D.Lgs 118/2011	FPV SPESA	ORIGINE FONTE DI FINANZIAMENTO	DISPONIBILE	FPV ENTRATA 2025 POST R.O. 2023	IMP ANNI SUCCESSIVI
106269	0	Trasferimenti correnti ad amministrazioni locali - Cdc 133	105.236,60	0,00	0,00	0,00	0,00	Accertamenti di parte corrente del bilancio 2024	105.236,60	105.236,60	0,00
107353	0	Altre spese per servizi non sanitari - Cdc 131	2.800,00	0,00	0,00	0,00	0,00	Accertamenti di parte corrente del bilancio 2024	2.800,00	2.800,00	0,00
107356	0	Trasferimenti correnti a amministrazioni centrali - Cdc 131	150.000,00	0,00	0,00	0,00	0,00	Accertamenti di parte corrente del bilancio 2024	150.000,00	150.000,00	0,00
107359	0	Trasferimenti correnti ad istituzioni sociali private - Cdc 130	180.000,00	0,00	0,00	0,00	0,00	Trasferimenti dalla Regione	180.000,00	180.000,00	0,00
107360	0	Trasferimenti correnti ad amministrazioni centrali - Cdc 130	30.000,00	0,00	0,00	0,00	0,00	Trasferimenti dalla Regione	30.000,00	30.000,00	0,00
107361	0	Trasferimenti correnti ad amministrazioni locali - Cdc 130	80.000,00	0,00	0,00	0,00	0,00	Trasferimenti dalla Regione	80.000,00	80.000,00	0,00
107373	0	Trasferimenti correnti a istituzioni sociali private - Cdc 131	12.250,00	0,00	0,00	0,00	0,00	Accertamenti di parte corrente del bilancio 2024	12.250,00	12.250,00	0,00
106269	0	Trasferimenti correnti ad amministrazioni locali - Cdc 133	0,00	0,00	2.963,40	0,00	0,00	Avanzo vincolato da trasferimenti per spese in conto corrente connesse alla originaria finalita'	0,00	2.963,40	0,00
<b>TOTALE FPV DI ENTRATA 2025</b>			<b>1.646.127,79</b>	<b>-</b>	<b>2.963,40</b>	<b>-</b>	<b>-</b>		<b>1.646.127,79</b>	<b>1.649.091,19</b>	<b>-</b>

TABELLA 32quater - FPV SPESA 2025/FPV ENTRATA 2026 – PARTE CORRENTE											
CAPITOLO	ARTICOLO	DESCRIZIONE CAPITOLO	STANZIAMENTO 2026	IMPEGNATO/PRENOTATO 2026	REIMPUTAZIONI	RIDUZIONE STANZIAMENTO COME DA PRINCIPIO CONTABILE 4/2 D.Lgs 118/2011	FPV SPESA	ORIGINE FONTE DI FINANZIAMENTO	DISPONIBILE	FPV ENTRATA 2026 POST R.O. 2023	IMP ANNI SUCCESSIVI
100845	0	Salario accessorio non assoggettato a tetto - retribuzioni - Cdc 144	1.500,00	0,00	0,00	0,00	0,00	Accertamenti di parte corrente del bilancio 2025	1.500,00	1.500,00	0,00
100846	0	Salario accessorio non assoggettato a tetto - contributi - Cdc 144	450,00	0,00	0,00	0,00	0,00	Accertamenti di parte corrente del bilancio 2025	450,00	450,00	0,00
102476	1	Fondo incentivante dipendenti - retribuzioni - performance - Cdc 144	534.678,90	0,00	0,00	0,00	0,00	Accertamenti di parte corrente del bilancio 2025	534.678,90	534.678,90	0,00
	2	Fondo incentivante dipendenti - retribuzioni - ipr - Cdc 144	60.000,00	0,00	0,00	0,00	0,00	Accertamenti di parte corrente del bilancio 2025	60.000,00	60.000,00	0,00
102477	1	Fondo incentivante dipendenti t. ind. - Irap - Cdc 144	45.702,47	0,00	0,00	0,00	0,00	Accertamenti di parte corrente del bilancio 2025	45.702,47	45.702,47	0,00
102478	1	Fondo incentivante dipendenti t. ind. - Contributi - Cdc 144	115.134,85	0,00	0,00	0,00	0,00	Accertamenti di parte corrente del bilancio 2025	115.134,85	115.134,85	0,00
102479	2	Fondo incentivante dirigenti - retribuzioni - retribuzione risultato - Cdc 145	99.885,00	0,00	0,00	0,00	0,00	Accertamenti di parte corrente del bilancio 2025	99.885,00	99.885,00	0,00
102480	0	Fondo incentivante dirigenti - irap - Cdc 145	8.490,23	0,00	0,00	0,00	0,00	Accertamenti di parte corrente del bilancio 2025	8.490,23	8.490,23	0,00
102481	0	Fondo incentivante dirigenti - contributi - Cdc 145	23.851,28	0,00	0,00	0,00	0,00	Accertamenti di parte corrente del bilancio 2025	23.851,28	23.851,28	0,00
102485	0	Fondo incentivante p.o. - retribuzioni - Cdc 144	0,00	0,00	0,00	0,00	0,00	Accertamenti di parte corrente del bilancio 2025	0,00	0,00	0,00
	3	Fondo incentivante p.o. - retribuzioni - retribuzione risultato - Cdc 144	97.627,48	0,00	0,00	0,00	0,00	Accertamenti di parte corrente del bilancio 2025	97.627,48	97.627,48	0,00
102486	0	Fondo incentivante p.o. - irap - Cdc 144	8.298,34	0,00	0,00	0,00	0,00	Accertamenti di parte corrente del bilancio 2025	8.298,34	8.298,34	0,00
102487	0	Fondo incentivante p.o. - contributi - Cdc 144	23.326,87	0,00	0,00	0,00	0,00	Accertamenti di parte corrente del bilancio 2025	23.326,87	23.326,87	0,00
107359	0	Trasferimenti correnti ad istituzioni sociali private - Cdc 130	180.000,00	0,00	0,00	0,00	0,00	Trasferimenti dalla Regione	180.000,00	180.000,00	0,00
107360	0	Trasferimenti correnti ad amministrazioni centrali - Cdc 130	30.000,00	0,00	0,00	0,00	0,00	Trasferimenti dalla Regione	30.000,00	30.000,00	0,00
107361	0	Trasferimenti correnti ad amministrazioni locali - Cdc 130	80.000,00	0,00	0,00	0,00	0,00	Trasferimenti dalla Regione	80.000,00	80.000,00	0,00
<b>TOTALE FPV DI ENTRATA 2025</b>			<b>1.308.945,42</b>	<b>-</b>	<b>-</b>	<b>-</b>	<b>-</b>		<b>1.308.945,42</b>	<b>1.308.945,42</b>	<b>-</b>

TABELLA 33 - FPV SPESA 2022/FPV ENTRATA 2023 - PARTE CAPITALE

CAPITOLO	ARTICOLO	DESC. OPERA	DESC. FINANZIAMENTO	FPV ENTRATA 2023 AL 31/12/2022	IMPEGNATO	REIMPUTAZIONI	FPV SPESA	DISPONIBILE	RIACCERTAMENTO ORDINARIO 2023			IMPEGNATO 2024	IMPEGNATO 2025	IMPEGNATO ANNI SUCCESSIVI	
									IN AVANZO VINCOLATO	IN AVANZO DESTINATO	REIMPUTAZIONI				
200600	0	Mobili e arredi	Avanzo di amministrazione disponibile	10.000,00	10.000,00	0,00	0,00	0,00	0,00	0,00	0,00	0,00	0,00	0,00	0,00
200600	0	Mobili e arredi	Alienazioni di beni immobili	10.317,27	10.317,27	0,00	0,00	0,00	0,00	14,45	0,00	0,00	0,00	0,00	0,00
200601	0	Mobili e arredi	Alienazioni di beni immobili	43.798,92	43.798,92	0,00	0,00	0,00	0,00	14,45	0,00	0,00	0,00	0,00	0,00
200601	0	Mobili e arredi	Alienazione di beni mobili	0,00	0,00	0,00	0,00	0,00	0,00	0,00	0,00	0,00	0,00	0,00	0,00
200605	0	Mezzi di trasporto stradali ad uso civile - Cap 200605	Av. vinc. da trasf. per spese in conto capitale connesse alla originaria finalita	28.324,00	28.324,00	0,00	0,00	0,00	0,00	0,00	0,00	0,00	0,00	0,00	0,00
201330	0	2019EDISTMS01 - Manutenzione straordinaria parco Villa Smeraldi - importo 100.000,00	Av. dest. da alienazione beni mobili	392,10	392,10	0,00	0,00	0,00	0,00	0,00	392,10	0,00	0,00	0,00	0,00
201330	0	2020EDISTMS01 - Immobili istituzionali: interventi di manutenzione straordinaria - importo 200.000,00	Av. dest. da alienazione beni mobili	347,07	347,07	0,00	0,00	0,00	0,00	0,00	347,07	0,00	0,00	0,00	0,00
201330	0	2023EDISTNC02 - Intervento di valorizzazione di Villa Smeraldi con realizzazione punto di accoglienza e ristoro	Avanzo di amministrazione disponibile	800.000,00	800.000,00	0,00	1.200.000,00	0,00	0,00	0,00	752.975,15	1.200.000,00	0,00	0,00	0,00
201330	0	2024EDISTR01 - Intervento di valorizzazione di un edificio storico di Villa Smeraldi con ristrutturazione e restauro	Avanzo di amministrazione disponibile	22.872,54	22.872,54	0,00	477.127,46	0,00	0,00	0,00	5.325,61	277.127,46	200.000,00	0,00	0,00
202420	0	Software - Cap 202420	Avanzo di amministrazione disponibile	48.678,00	48.678,00	0,00	0,00	0,00	0,00	0,00	48.678,00	0,00	0,00	0,00	0,00
202740	0	2016EDSCMS06/00001: Istituto Alberghiero Bartolomeo Scappi adattamento fabbricato scolastico ad uso istituto alberghier	Av. dest. da avanzo da ammortamento	181,46	181,46	0,00	0,00	0,00	0,00	3,34	0,00	0,00	0,00	0,00	0,00
202740	0	2010EDSCNC03 - ITC Salvemini - Casalecchio di Reno - lavori di ampliamento corpo aule - importo 2.854.000,00	Av. dest. da alienazione beni immobili 2019	510.437,98	510.437,98	0,00	0,00	0,00	0,00	0,00	297.913,00	0,00	0,00	0,00	0,00
202740	0	2018EDSCNC05 - Costruzione Nuovo Polo Dinamico a Bologna - importo 8.500.000,00	Avanzo di amministrazione disponibile	1.200.000,00	1.200.000,00	0,00	0,00	0,00	0,00	0,00	961.474,08	0,00	0,00	0,00	0,00
202740	0	2018EDSCNC05 - Costruzione Nuovo Polo Dinamico a Bologna - importo 8.500.000,00	Av. vinc. da trasf. per spese in conto capitale connesse alla originaria finalita	158,24	158,24	0,00	0,00	0,00	0,00	0,00	158,24	0,00	0,00	0,00	0,00
202740	0	2018EDSCNC05 - Costruzione Nuovo Polo Dinamico a Bologna - importo 8.500.000,00	Del. cipe n. 75/2017 fondi fsc - cap s 201330-202740-205120 -cap e 401756-400460-401626	96.413,95	96.413,95	0,00	9.718,94	0,00	0,00	0,00	96.413,95	9.718,94	0,00	0,00	0,00
202740	0	2018EDSCMS07 - Liceo Laura Bassi Bologna Via S. Isala, 35 Bologna: miglioramento sismico - importo 3.066.495,00	Del. cipe n. 75/2017 fondi fsc - cap s 201330-202740-205120 -cap e 401756-400460-401626	11.438,37	11.438,37	0,00	0,00	0,00	0,00	0,00	11.438,37	0,00	0,00	0,00	0,00
202740	0	2018EDSCMS09 - Liceo Fermi, Via Mazzini, 172 Bologna: rifacimento servizi igienici - importo 450.000,00	Av. dest. da alienazione beni immobili 2019	67.665,98	67.665,98	0,00	0,00	0,00	0,00	67.665,98	0,00	0,00	0,00	0,00	0,00
202740	0	2019EDSCMS03 - IIS Montessori-Da Vinci, Via della Repubblica, 3 Porretta Terme (BO): miglioramento sismico - importo 642.975,00	Av. dest. da margine corrente esercizi precedenti	5.407,64	5.407,64	0,00	0,00	0,00	0,00	0,00	5.407,64	0,00	0,00	0,00	0,00
202740	0	2019EDSCMS05 - Liceo Artistico ISART, Via Marchetti, 22 Bologna: miglioramento sismico - importo 791.354,00	Av. vinc. da trasf. per spese in conto capitale connesse alla originaria finalita	10.960,91	10.960,91	0,00	0,00	0,00	0,00	0,00	10.960,91	0,00	0,00	0,00	0,00
202740	0	2019EDSCMS06 - IIS Aldrovandi-Rubbiani Via Marconi, 40 Bologna: miglioramento sismico - importo 3.462.172,00	Av. vinc. da trasf. per spese in conto capitale connesse alla originaria finalita	19.205,72	19.205,72	0,00	0,00	0,00	0,00	0,00	19.205,72	0,00	0,00	0,00	0,00
202740	0	2019EDSCMS06 - IIS Aldrovandi-Rubbiani Via Marconi, 40 Bologna: miglioramento sismico - importo 3.462.172,00	Del. cipe n. 75/2017 fondi fsc - cap s 201330-202740-205120 -cap e 401756-400460-401626	32.648,37	32.648,37	0,00	0,00	0,00	0,00	0,00	32.648,37	0,00	0,00	0,00	0,00
202740	0	2019EDSCMS07 - Bruno Viale 1° maggio, 5 Budrio, Alberghetti succursale Viale Dante, 1 Imola: adeguamento prevenzione incendi - importo 750.000,00	Av. dest. da alienazione beni immobili 2019	701.078,51	701.078,51	0,00	0,00	0,00	0,00	0,00	554.282,71	0,00	0,00	0,00	0,00
202740	0	2019EDSCMS08 - Itas Scarabelli Ghini Via Ascari, 15 Imola, I.P. Ghini Via D'Agostino, 2/b Imola: adeguamento prevenzione incendi - importo 700.000,00	Av. dest. da alienazione beni immobili 2019	622.565,63	622.565,63	0,00	0,00	0,00	0,00	0,00	622.565,63	0,00	0,00	0,00	0,00
202740	0	2019EDSCNC11 - Aldrovandi Rubbiani Via Don Minzoni Bologna: costruzione nuova scuola più palestra - importo 7.200.000,00	Av. dest. da alienazione beni immobili 2021	285.586,50	285.586,50	0,00	0,00	0,00	0,00	0,00	272.477,05	0,00	0,00	0,00	0,00
202740	0	2019EDSCNC11 - Aldrovandi Rubbiani Via Don Minzoni Bologna: costruzione nuova scuola più palestra - importo 7.200.000,00	Av. dest. da stato	279.544,61	279.544,61	0,00	0,00	0,00	0,00	0,00	0,00	0,00	0,00	0,00	0,00
202740	0	2019EDSCNC11 - Aldrovandi Rubbiani Via Don Minzoni Bologna: costruzione nuova scuola più palestra - importo 7.200.000,00	Mutui bei 2018 edilizia scolastica - cap s 202740 - cap e 401595	4.743,06	4.743,06	0,00	0,00	0,00	0,00	0,00	4.743,06	0,00	0,00	0,00	0,00
202740	0	2019EDSCMS12 - Convitto Scarabelli Via Ascari, 15 Imola (BO): miglioramento sismico - importo 5.670.000,00	Av. dest. da alienazione beni immobili	1.320.000,00	1.320.000,00	0,00	0,00	0,00	0,00	0,00	9.999,99	0,00	0,00	0,00	0,00
202740	0	2019EDSCNC13 - Costruzione nuova palazzina Rambaldi - Valeriani in Viale D'Agostino, 2 Imola (BO) - importo 5.430.000,00	Del. cipe n. 75/2017 fondi fsc - cap s 201330-202740-205120 -cap e 401756-400460-401626	369.353,62	369.353,62	0,00	87.497,87	0,00	0,00	0,00	369.353,62	87.497,87	0,00	0,00	0,00
202740	0	2019EDSCMS16 - Manfredi Tanari sede Viale Felsina, 40 Bologna: lavori di completamento adeguamento antincendio - importo 388.692,00	Av. dest. da alienazione beni immobili 2021	345.089,57	345.089,57	0,00	0,00	0,00	0,00	0,00	94.001,88	0,00	0,00	0,00	0,00

TABELLA 33 - FPV SPESA 2022/FPV ENTRATA 2023 - PARTE CAPITALE

CAPITOLO	ARTICOLO	DESC. OPERA	DESC. FINANZIAMENTO	FPV ENTRATA 2023 AL 31/12/2022	IMPEGNATO	REIMPUTAZIONI	FPV SPESA	DISPONIBILE	RIACCERTAMENTO ORDINARIO 2023			IMPEGNATO 2024	IMPEGNATO 2025	IMPEGNATO ANNI SUCCESSIVI
									IN AVANZO VINCOLATO	IN AVANZO DESTINATO	REIMPUTAZIONI			
202740	0	2019EDSCOMS18 - Belluzzi Fioravanti Via Cassini, 3 Bologna: lavori di completamento adeguamento antincendio - importo 126.056,81	Av. dest. da alienazione beni immobili 2019	27.901,14	27.901,14	0,00	0,00	0,00	0,00	0,00	27.901,14	0,00	0,00	0,00
202740	0	2019EDSCOMS19 - Liceo Fermi Via Mazzini, 172/2 Bologna: lavori di completamento adeguamento antincendio - importo 185.465,84	Av. dest. da alienazione beni immobili 2019	3.907,92	3.907,92	0,00	0,00	0,00	0,00	0,00	3.907,92	0,00	0,00	0,00
202740	0	2019EDSCOMS19 - Liceo Fermi Via Mazzini, 172/2 Bologna: lavori di completamento adeguamento antincendio - importo 185.465,84	Av. dest. da avanzo non utilizzato esercizi precedenti	4.314,42	4.314,42	0,00	0,00	0,00	0,00	0,00	4.314,42	0,00	0,00	0,00
202740	0	2021EDSCONC01 - I. P. Alberghetti Viale Dante, 1 Imola: demolizione e ricostruzione di un corpo edilizio - importo 2.660.000,00	Av. dest. da stato 2020	2.324,87	2.324,87	0,00	291.888,51	0,00	0,00	0,00	2.324,87	291.888,51	0,00	0,00
202740	0	2021EDSCONC05 - I.T.I.S. Majorana Via Caselle, 26 San Lazzaro di Savena: ampliamento nuova costruzione - importo 2.500.000,00	Av. dest. da avanzo non utilizzato esercizi precedenti 2020	283.373,27	283.373,27	0,00	437.760,81	0,00	0,00	0,00	281.703,12	437.760,81	0,00	0,00
202740	0	2020EDSCOMS01 - Liceo Copernico Via Garavaglia, 11, Bologna, Istituto Aldrovandi Rubbiani - Via Marconi-Via Muratori Bologna: rifacimento servizi igienici - importo 850.000,00	Av. dest. da alienazione beni immobili 2020	331.072,50	331.072,50	0,00	0,00	0,00	0,00	0,00	331.072,50	0,00	0,00	0,00
202740	0	2020EDSCOMS02 - Aldini via Bassanelli, 9 Bologna: rifacimento impianto di illuminazione - importo 400.000,00	Av. dest. da alienazione beni immobili 2020	48.909,62	48.909,62	0,00	0,00	0,00	0,00	41.296,82	0,00	0,00	0,00	0,00
202740	0	2020EDSCOMS03 - Isart Via Marchetti, 22 Bologna: sostituzione infissi - importo 450.000,00	Av. dest. da alienazione beni immobili 2020	49.110,11	49.110,11	0,00	0,00	0,00	0,00	44.034,91	0,00	0,00	0,00	0,00
202740	0	2020EDSCOMS04 - Liceo Fermi Via Mazzini, 172, Bologna: sostituzione infissi - importo 450.000,00	Av. dest. da alienazione beni immobili 2020	34.255,01	34.255,01	0,00	0,00	0,00	0,00	22.841,15	0,00	0,00	0,00	0,00
202740	0	2020EDSCOMS05 - Belluzzi Fioravanti Via Cassini, 3 Bologna: efficientamento energetico e manutenzione straordinaria coperto blocco B2 + palestra - importo 1.785.000,00	Av. dest. da alienazione beni immobili 2020	455.341,80	455.341,80	0,00	0,00	0,00	0,00	455.341,80	0,00	0,00	0,00	0,00
202740	0	2020EDSCOMS06 - Manfredi - Tanari, Viale Felisina, 40 Bologna: rifacimento coperto - importo 600.000,00	Av. dest. da alienazione beni immobili 2020	437.603,87	437.603,87	0,00	0,00	0,00	0,00	0,45	18.304,49	0,00	0,00	0,00
202740	0	2022EDSCOMS03 - Liceo Righi Viale Pepoli, 3 Bologna: lavori di miglioramento sismico	Av. dest. da alienazione beni immobili 2021	0,00	0,00	0,00	0,00	0,00	0,00	0,00	0,00	0,00	0,00	0,00
202740	0	2022EDSCOMS03 - Liceo Righi Viale Pepoli, 3 Bologna: lavori di miglioramento sismico	Av. dest. da alienazione beni immobili 2020	0,00	0,00	0,00	0,00	0,00	0,00	0,00	0,00	0,00	0,00	0,00
202740	0	2020EDSCOMS07 - G. Bruno - Canedi Via Caduti di Cefalonia Medicina: trattamento ignifugo soffitto in legno zona aule, adeguamento rete idranti - importo 100.000,00	Av. dest. da alienazione beni immobili 2020	7.802,86	7.802,86	0,00	0,00	0,00	0,00	7.802,86	0,00	0,00	0,00	0,00
202740	0	2020EDSCOMS08 - G. Bruno - succursale P.zza Massarenti 1 Molinella: compartimentazioni ambienti a rischio specifico, adeguamento impianti elettrico e speciali, adeguamento rete idranti - importo 100,0	Av. dest. da avanzo non utilizzato esercizi precedenti	376,20	376,20	0,00	0,00	0,00	0,00	0,00	376,20	0,00	0,00	0,00
202740	0	2020EDSCOMS09 - ITC Keynes Via Bondanello 30 Castelmaggiore: compartimentazioni vie di fuga, adeguamento impianto elettrico - importo 60.000,00	Av. dest. da avanzo non utilizzato esercizi precedenti	453,52	453,52	0,00	0,00	0,00	0,00	0,00	453,52	0,00	0,00	0,00
202740	0	2020EDSCOMS10 - IIS Veronelli Via P. Togliatti 1-3 Crespellano: adeguamento impianti elettrico e speciali - importo 100.000,00	Av. dest. da avanzo non utilizzato esercizi precedenti	401,04	401,04	0,00	0,00	0,00	0,00	0,00	401,04	0,00	0,00	0,00
202740	0	2020EDSCOMS11 - IIS Veronelli Via Cimabue 2 Casalecchio di Reno: rivestimento pareti corridoio, trattamento ignifugo soffitto in legno - importo 80.000,00	Av. dest. da avanzo non utilizzato esercizi precedenti	1.169,69	1.169,69	0,00	0,00	0,00	0,00	0,00	1.169,69	0,00	0,00	0,00
202740	0	2020EDSCOMS12 - Liceo Musicale Lucio Dalla Via del Riccio 5/S Bologna: adeguamento illuminazione di sicurezza - importo 30.000,00	Av. dest. da avanzo non utilizzato esercizi precedenti	177,31	177,31	0,00	0,00	0,00	0,00	0,00	177,31	0,00	0,00	0,00
202740	0	2020EDSCOMS13 - Liceo Minghetti Succursale Via Saragozza 7 Bologna: adeguamento rete idranti - importo 15.000,00	Av. dest. da avanzo non utilizzato esercizi precedenti	120,35	120,35	0,00	0,00	0,00	0,00	0,00	120,35	0,00	0,00	0,00
202740	0	2020EDSCOMS14 - IIS Aldini Valeriani Via Bassanelli 9 -11 Bologna: compartimentazioni ambienti a rischio specifico, adeguamento impianti elettrico e speciali - importo 100.000,00	Av. dest. da avanzo non utilizzato esercizi precedenti	1.122,88	1.122,88	0,00	0,00	0,00	0,00	0,00	1.122,88	0,00	0,00	0,00
202740	0	2020EDSCOMS15 - IIS Aldrovandi Rubbiani Via Muratori 1 Bologna: trattamento ignifugo del solaio in legno di copertura - importo 70.000,00	Av. dest. da avanzo non utilizzato esercizi precedenti	660,66	660,66	0,00	0,00	0,00	0,00	0,00	660,66	0,00	0,00	0,00
202740	0	2021EDSCOMS08 - I.T.I.S. Majorana Via Caselle, 26 San Lazzaro di Savena: lavori di manutenzione straordinaria per realizzazione aule aggiuntive - importo 1.150.000,00	Av. dest. da stato 2021	327.027,30	327.027,30	0,00	0,00	0,00	0,00	0,00	24.797,98	0,00	0,00	0,00

TABELLA 33 - FPV SPESA 2022/FPV ENTRATA 2023 - PARTE CAPITALE

CAPITOLO	ARTICOLO	DESC. OPERA	DESC. FINANZIAMENTO	FPV ENTRATA 2023 AL 31/12/2022	IMPEGNATO	REIMPUTAZIONI	FPV SPESA	DISPONIBILE	RIACCERTAMENTO ORDINARIO 2023			IMPEGNATO 2024	IMPEGNATO 2025	IMPEGNATO ANNI SUCCESSIVI
									IN AVANZO VINCOLATO	IN AVANZO DESTINATO	REIMPUTAZIONI			
202740	0	2021EDSCOMS34 - Fornitura e posa in opera attrezzature per indirizzo enogastronomico Montessori Da Vinci Porretta Terme - importo 545.000,00	Avanzo di amministrazione disponibile	380.000,00	380.000,00	0,00	0,00	0,00	0,00	0,00	380.000,00	0,00	0,00	0,00
202740	0	2021EDSCOMS34 - Fornitura e posa in opera attrezzature per indirizzo enogastronomico Montessori Da Vinci Porretta Terme - importo 545.000,00	Av. dest. da trasferimenti da regione	165.000,00	165.000,00	0,00	0,00	0,00	0,00	0,00	165.000,00	0,00	0,00	0,00
202740	0	2022EDSCOMS20 - Belluzzi Fioravanti Via Cassini, 3 Bologna: lavori urgenti per sistemazione locali bagni e laboratori	Av. dest. da alienazione beni immobili	34.620,13	34.620,13	0,00	0,00	0,00	0,00	0,00	34.620,13	0,00	0,00	0,00
202740	0	2022EDSCOMS21 - Belluzzi Fioravanti Via Cassini, 3 Bologna: sistemazione impianti di illuminazione e riscaldamento	Av. dest. da trasferimenti da regione	71.236,26	71.236,26	0,00	0,00	0,00	0,00	0,00	70.087,30	0,00	0,00	0,00
202751	0	2021EDSCOMS19 - Ipsar Veronelli Sede Coordinata Via Togliatti, 1 Valsamoggia: miglioramento sismico e adeguamento funzionale della palestra e sistemazioni esterne - importo 1.008.200	Av. dest. da alienazione beni immobili	0,00	0,00	0,00	0,00	0,00	0,00	0,00	0,00	0,00	0,00	0,00
202793	0	2021EDSCOMS27 - IIS Majorana Via Caselle 26, San Lazzaro di Savena: lavori/certificazioni finalizzati all'ottenimento del Certificato di Prevenzione Incendi (CPI) - importo 215.000	Av. vinc. da transf. per spese in conto capitale connesse alla originaria finalita'	16.789,89	16.789,89	0,00	0,00	0,00	0,00	0,00	16.789,89	0,00	0,00	0,00
202794	0	2021EDSCOMS28 - Liceo Fermi Via Mazzini 172/2, Bologna, IIS G. Bruno P.zza Massarenti 1, Molinella: lavori/certificazioni finalizzati all'ottenimento del Certificato di Prevenzione Incendi (CPI) - im	Av. vinc. da transf. per spese in conto capitale connesse alla originaria finalita'	3.173,25	3.173,25	0,00	0,00	0,00	0,00	0,00	3.173,25	0,00	0,00	0,00
202795	0	2021EDSCOMS29 - IIS Caduti della Direttissima Via Toscana 21, Castiglione dei Pepoli: lavori/certificazioni finalizzati all'ottenimento del Certificato di Prevenzione Incendi (CPI) - importo 120.000	Av. vinc. da transf. per spese in conto capitale connesse alla originaria finalita'	6.711,76	6.711,76	0,00	0,00	0,00	0,00	0,00	6.711,76	0,00	0,00	0,00
202796	0	2021EDSCOMS30 - Liceo Da Vinci Via Cavour 6, Casalecchio di Reno, IIS Malpighi Via Marco Polo 20, Bologna, IIS Malpighi Via Pio IX 5, San Giovanni in Persiceto: lavori/certificazioni finalizzati all'	Av. vinc. da transf. per spese in conto capitale connesse alla originaria finalita'	37.000,00	37.000,00	0,00	0,00	0,00	0,00	0,00	37.000,00	0,00	0,00	0,00
202797	0	2021EDSCOMS31 - Istituti scolastici vari: lavori/certificazioni finalizzati all'ottenimento del Certificato di Prevenzione Incendi (CPI) - importo 647.000	Av. vinc. da transf. per spese in conto capitale connesse alla originaria finalita'	64.700,00	64.700,00	0,00	0,00	0,00	0,00	0,00	55.955,04	0,00	0,00	0,00
202800	0	2023EDSCONC02 - Nuova Palestra Polo Dinamico Via Zacconi, 16-12 - Bologna - importo 3.066.235,78	Av. vinc. da transf. per spese in conto capitale connesse alla originaria finalita'	306.623,58	306.623,58	0,00	0,00	0,00	0,00	0,00	238.261,82	0,00	0,00	0,00
202801	0	2023EDSCONC03 - Nuova Palestra complesso Rambaldi Valeriani - Viale D'Agostino, 2B - Imola - importo 3.500.000	Av. vinc. da transf. per spese in conto capitale connesse alla originaria finalita'	324.135,41	324.135,41	0,00	0,00	0,00	0,00	0,00	285.338,54	0,00	0,00	0,00
202802	0	2021EDSCONC01 - I. P. Alberghetti Viale Dante, 1 Imola: demolizione e ricostruzione di un corpo edilizio - importo 2.660.000,00	Avanzo di amministrazione disponibile	0,00	0,00	0,00	600.000,00	0,00	0,00	0,00	0,00	0,00	600.000,00	0,00
203635	0	Beni immobili - Cap 203635	Alienazioni di beni immobili	17.042,00	17.042,00	0,00	0,00	0,00	0,00	0,00	17.042,00	0,00	0,00	0,00
205100	1	2011VIMASMS20/00001 - Manutenzione straordinaria e miglioramento funzionale sui ponti della S.P. 3 - importo 1.310.000,00	Av. dest. da stato 2021	0,00	0,00	0,00	30.000,00	0,00	0,00	0,00	0,00	30.000,00	0,00	0,00
205100	1	2011VIMASMS20/00001 - Manutenzione straordinaria e miglioramento funzionale sui ponti della S.P. 3 - importo 1.310.000,00	Av. vinc. da transf. per spese in conto capitale connesse alla originaria finalita'_2021	0,00	0,00	0,00	1.228.462,14	0,00	0,00	0,00	0,00	928.462,14	300.000,00	0,00
205100	1	2019VIMASMS09 - Lavori di riqualificazione ed adeguamento strutturale del ponte sul Canale di Bonifica Allacciante al Km 29+036 della SP 5 San Donato in comune di Minerbio - importo 400.000,00	Av. vinc. da transf. per spese in conto capitale connesse alla originaria finalita'_2021	365.400,03	365.400,03	0,00	0,00	0,00	0,00	0,00	365.400,03	0,00	0,00	0,00
205100	1	2019VIMASMS10 - Lavori di riqualificazione ed adeguamento strutturale del ponte sul Canale Navile al Km 16+362 della SP 3 Trasversale di Pianura in comune di Bentivoglio - importo 250.000,00	Av. vinc. da transf. per spese in conto capitale connesse alla originaria finalita'_2021	224.088,22	224.088,22	0,00	0,00	0,00	0,00	0,00	224.088,22	0,00	0,00	0,00
205100	1	2019VIMASMS11 - Lavori di riqualificazione ed adeguamento strutturale del ponte sul torrente Samoggia al Km 26+551 della SP 569 di Vignola in comune di Valsamoggia località Bazzano - importo 467.843,4	Av. dest. da trasferimenti da regione 2021	17.211,49	17.211,49	0,00	0,00	0,00	0,00	0,00	17.211,49	0,00	0,00	0,00

TABELLA 33 - FPV SPESA 2022/FPV ENTRATA 2023 - PARTE CAPITALE

CAPITOLO	ARTICOLO	DESC. OPERA	DESC. FINANZIAMENTO	FPV ENTRATA 2023 AL 31/12/2022	IMPEGNATO	REIMPUTAZIONI	FPV SPESA	DISPONIBILE	RIACCERTAMENTO ORDINARIO 2023			IMPEGNATO 2024	IMPEGNATO 2025	IMPEGNATO ANNI SUCCESSIVI
									IN AVANZO VINCOLATO	IN AVANZO DESTINATO	REIMPUTAZIONI			
205100	1	2019VIMASMS11 - Lavori di riqualificazione ed adeguamento strutturale del ponte sul torrente Samoggia al Km 26+551 della SP 569 di Vignola in comune di Valsamoggia località Bazzano - importo 467.843,4	Av. vinc. da trasf. per spese in conto capitale connesse alla originaria finalita'_2021	415.834,58	415.834,58	0,00	0,00	0,00	0,00	0,00	415.834,58	0,00	0,00	0,00
205100	1	2019VIMASMS11 - Lavori di riqualificazione ed adeguamento strutturale del ponte sul torrente Samoggia al Km 26+551 della SP 569 di Vignola in comune di Valsamoggia località Bazzano - importo 467.843,4	Av. dest. da margine corrente esercizi precedenti	360,00	360,00	0,00	0,00	0,00	0,00	0,00	360,00	0,00	0,00	0,00
205100	1	2020VIMASMS08 - Lavori di riqualificazione ed adeguamento strutturale del ponte sul Canale di Bonifica Lorgana al Km 30+506 della SPS San Donato in comune di Molinella - importo 400.000,00	Decreto mit n. 49 del 16/02/2018 viabilità - cap s 205100 -cap e 401664	0,00	0,00	0,00	360.469,39	0,00	0,00	0,00	0,00	360.469,39	0,00	0,00
205100	1	2020VIMASMS09 - Lavori di riqualificazione ed adeguamento strutturale del ponte sul torrente Orsigna al Km 11+191 della SP 632 Traversa di Pracchia in comune di Alto Reno Terme località Granaglione -	Decreto mit n. 49 del 16/02/2018 viabilità - cap s 205100 -cap e 401664	0,00	0,00	0,00	171.715,05	171.715,05	0,00	0,00	0,00	0,00	0,00	0,00
205100	1	2021VIMASMS07 - Lavori di riqualificazione e adeguamento strutturale del ponte sul torrente Idice al km 11+770 della S.P. 6 Zenzalino in comune di Budrio e del ponte sul fiume Reno al km 26+547 della	Av. vinc. da trasf. per spese in conto capitale connesse alla originaria finalita'	75.000,00	75.000,00	0,00	0,00	0,00	0,00	0,00	75.000,00	0,00	0,00	0,00
205100	1	2021VIMASMS07 - Lavori di riqualificazione e adeguamento strutturale del ponte sul torrente Idice al km 11+770 della S.P. 6 Zenzalino in comune di Budrio e del ponte sul fiume Reno al km 26+547 della	Decreto mit n. 49 del 16/02/2018 viabilità - cap s 205100 -cap e 401664	72.612,01	72.612,01	0,00	602.387,99	602.387,99	0,00	0,00	72.612,01	0,00	0,00	0,00
205100	1	2021VIMASNC11 - SP 325 Val di Setta: lavori di ricostruzione del tratto stradale crollato a seguito di movimento franoso verificatosi al km. 13+000in territorio del Comune di Monzuno, in localita' Gar	Decreto mit n. 123 del 19/3/2020 viabilità - cap s 205100 -cap e 401664	839.852,59	839.852,59	0,00	0,00	0,00	0,00	0,00	251.128,97	0,00	0,00	0,00
205100	1	2020VIMASMS40 - Lavori di riqualificazione ed adeguamento strutturale del ponte sul Colatore Rangona al km 6+717 della S.P. n.9 Crevalcore - Galeazza tronco 1 in comune di Crevalcore - importo 400.000	Decreto mit n. 49 del 16/02/2018 viabilità - cap s 205100 -cap e 401664	0,00	0,00	0,00	360.469,39	0,00	0,00	0,00	0,00	360.469,39	0,00	0,00
205100	1	2021VIMASMS09 - Lavori di riqualificazione e adeguamento strutturale del ponte sul torrente Santerno al km 54+760 della S.P. n. 610 " Selice Montanara" nel comune di Castel del Rio e del ponte sul tor	Av. vinc. da trasf. per spese in conto capitale connesse alla originaria finalita'	43.000,00	43.000,00	0,00	0,00	0,00	0,00	0,00	26.918,56	0,00	0,00	0,00
205100	1	2021VIMASMS09 - Lavori di riqualificazione e adeguamento strutturale del ponte sul torrente Santerno al km 54+760 della S.P. n. 610 " Selice Montanara" nel comune di Castel del Rio e del ponte sul tor	Decreto mit n. 49 del 16/02/2018 viabilità - cap s 205100 -cap e 401664	33.744,87	33.744,87	0,00	353.255,13	353.255,13	0,00	0,00	33.744,87	0,00	0,00	0,00
205100	1	2022VIMASMS20 - Manutenzione straordinaria, al fini della sicurezza, degli impianti segnaletici di competenza della Città metropolitana di Bologna	Avanzo di amministrazione disponibile	0,00	0,00	0,00	200.000,00	200.000,00	0,00	0,00	0,00	0,00	0,00	0,00
205100	1	2022VIMASMS21 - Verifica, manutenzione straordinaria o demolizione dei pannelli a messaggio variabile di competenza della Città metropolitana di Bologna	Avanzo di amministrazione disponibile	0,00	0,00	0,00	200.000,00	200.000,00	0,00	0,00	0,00	0,00	0,00	0,00
205100	1	2023VIMASMS21 - Manutenzione straordinaria dei magazzini stradali per adeguamenti normativi	Avanzo di amministrazione disponibile	94.885,36	94.885,36	0,00	1.205.114,64	0,00	0,00	0,00	71.699,72	1.175.316,51	29.798,13	0,00
205100	1	2023VIMASMS20 - S.P. n. 6 "Zenzalino"; S.P. n. 19 "San Carlo"; S.P. n. 5/86 "San Donato / Asse Lungosavena"; S.P. n. 61 "Val di Sambro"; S.P. n. 59 "Monzuno"; S.P. n. 57 "Madolima"; SP n. 62	Avanzo di amministrazione disponibile	2.186.213,48	2.186.213,48	0,00	5.814.651,32	864,80	0,00	0,00	2.144.195,64	5.813.786,52	0,00	0,00
205100	1	2022VIMASMS22 _Impianto di alberi e arbusti	Av. dest. da alienazione beni immobili	34.553,70	34.553,70	0,00	0,00	0,00	0,00	0,00	17.893,54	0,00	0,00	0,00
205100	1	2022VIMASMS22 _Impianto di alberi e arbusti	Av. dest. da trasferimenti da regione	0,00	0,00	0,00	82.492,09	0,00	0,00	0,00	0,00	0,00	0,00	82.492,09
205100	1	2022VIMASMS22 _Impianto di alberi e arbusti	Mite decreto 141 del 13/12/2021	43.406,27	43.406,27	0,00	0,00	0,00	0,00	0,00	0,00	0,00	0,00	0,00
205100	1	2023VIMASMC22 - Intervento di realizzazione con acquisizione di aree della Ciclovía del Sole - strada Sapaba tratto Casalecchio di Reno - Sasso Marconi	Avanzo di amministrazione disponibile	0,00	0,00	0,00	400.000,00	0,00	0,00	0,00	0,00	400.000,00	0,00	0,00
205100	2	2020VIMASMS06 - Lavori di fornitura e posa di barriere fonosorbenti su varie strade provinciali importo 500.000,00	Decreto mit n. 49 del 16/02/2018 viabilità - cap s 205100 -cap e 401664	491.996,30	491.996,30	0,00	0,00	0,00	0,76	0,00	0,00	0,00	0,00	0,00

TABELLA 33 - FPV SPESA 2022/FPV ENTRATA 2023 – PARTE CAPITALE

CAPITOLO	ARTICOLO	DESC. OPERA	DESC. FINANZIAMENTO	FPV ENTRATA 2023 AL 31/12/2022	IMPEGNATO	REIMPUTAZIONI	FPV SPESA	DISPONIBILE	RIACCERTAMENTO ORDINARIO 2023			IMPEGNATO 2024	IMPEGNATO 2025	IMPEGNATO ANNI SUCCESSIVI
									IN AVANZO VINCOLATO	IN AVANZO DESTINATO	REIMPUTAZIONI			
205100	2	2021VIMASMS05 - Lavori di fornitura e posa di barriere elastiche e segnaletica verticale per la messa in sicurezza di varie tratte di strade provinciali - importo 563.086,92	Av. vinc. da trasf. per spese in conto capitale connesse alla originaria finalita'	53.356,46	53.356,46	0,00	0,00	0,00	0,00	0,00	53.356,46	0,00	0,00	0,00
205100	2	2021VIMASMS05 - Lavori di fornitura e posa di barriere elastiche e segnaletica verticale per la messa in sicurezza di varie tratte di strade provinciali - importo 563.086,92	Decreto mit n. 49 del 16/02/2018 viabilità - cap s 205100 -cap e 401664	88.217,38	88.217,38	0,00	0,00	0,00	0,00	0,00	32.880,46	0,00	0,00	0,00
205100	2	2021VIMASMS06 - Lavori di fornitura e posa di barriere fonosorbenti su varie strade provinciali -importo 500.000,00	Av. vinc. da trasf. per spese in conto capitale connesse alla originaria finalita'	0,00	0,00	0,00	500.000,00	500.000,00	0,00	0,00	0,00	0,00	0,00	0,00
205100	2	2022VIMASMS05 - Lavori di fornitura e posa di barriere elastiche e segnaletica verticale per la messa in sicurezza di varie tratte di strade provinciali - importo 519.086,92	Decreto mit n. 49 del 16/02/2018 viabilità - cap s 205100 -cap e 401664	21.337,29	21.337,29	0,00	497.749,63	497.749,63	0,00	0,00	21.337,29	0,00	0,00	0,00
205100	2	2022VIMASMS06 - Lavori di fornitura e posa di barriere fonosorbenti su varie strade provinciali -importo 500.000,00	Decreto mit n. 49 del 16/02/2018 viabilità - cap s 205100 -cap e 401664	16.521,29	16.521,29	0,00	483.478,71	483.478,71	0,00	0,00	16.521,29	0,00	0,00	0,00
205100	2	2019VIMASMS32 - Interventi per il miglioramento della sicurezza e moderazione della velocità a tutela della utenza debole e messa in sicurezza di fermate TPL - importo 240.585,57	Av. vinc. da trasf. per spese in conto capitale connesse alla originaria finalita'_2021	236.877,04	236.877,04	0,00	0,00	0,00	0,00	0,00	236.877,04	0,00	0,00	0,00
205100	2	2021VIMASMS26 - Lavori di fornitura e posa di barriere elastiche e segnaletica verticale per la messa in sicurezza di varie tratte di strade provinciali - importo 461.665,06	Decreto mit n. 123 del 19/3/2020 viabilità - cap s 205100 -cap e 401664	434.421,04	434.421,04	0,00	0,00	0,00	0,00	0,00	434.421,04	0,00	0,00	0,00
205100	3	2020VIMASMS01 - Area A - SSPP varie - Lavori di pavimentazione mediante costruzione di tappeti d'usura e trattamenti superficiali monostrato, in varie tratte nei Comuni della Pianura Est - importo 85	Av. dest. da trasferimenti da regione	7.096,96	7.096,96	0,00	0,00	0,00	0,00	0,00	0,00	0,00	0,00	0,00
205100	3	2020VIMASMS04 - Area D - SSPP varie - Lavori di pavimentazione mediante costruzione di tappeti d'usura e trattamenti superficiali monostrato, in varie tratte nei Comuni della Pianura Ovest	Av. dest. da avanzo non utilizzato esercizi precedenti	597,24	597,24	0,00	0,00	0,00	0,00	0,00	597,24	0,00	0,00	0,00
205100	3	2021VIMASMS01 - Area A-SSPP varie-Lavori di pavimentazione mediante costruzione di tappeti d'usura e trattamenti superficiali monostrato, in varie tratte nei Comuni della Pianura Est-importo 850.000	Decreto mit n. 49 del 16/02/2018 viabilità - cap s 205100 -cap e 401664	175.041,01	175.041,01	0,00	0,00	0,00	0,00	0,00	17.076,98	0,00	0,00	0,00
205100	3	2021VIMASMS04 - Area D - SSPP varie - Lavori di pavimentazione mediante costruzione di tappeti d'usura e trattamenti superficiali monostrato, in varie tratte nei Comuni della Pianura Ovest - importo	Decreto mit n. 49 del 16/02/2018 viabilità - cap s 205100 -cap e 401664	249.592,60	249.592,60	0,00	0,00	0,00	0,00	0,00	61.911,27	0,00	0,00	0,00
205100	3	2022VIMASMS01 - Area A - SSPP varie - Lavori di pavimentazione mediante costruzione di tappeti d'usura e trattamenti superficiali monostrato, in varie tratte nei Comuni della Pianura Est - importo 85	Decreto mit n. 49 del 16/02/2018 viabilità - cap s 205100 -cap e 401664	850.000,00	850.000,00	0,00	0,00	0,00	0,00	0,00	160.693,15	0,00	0,00	0,00
205100	3	2022VIMASMS04 - Area D - SSPP varie - Lavori di pavimentazione mediante costruzione di tappeti d'usura e trattamenti superficiali monostrato, in varie tratte nei Comuni della Pianura Ovest - importo	Decreto mit n. 49 del 16/02/2018 viabilità - cap s 205100 -cap e 401664	950.000,00	950.000,00	0,00	0,00	0,00	0,00	0,00	1.803,88	0,00	0,00	0,00
205100	3	2021VIMASMS23 - Area A - SSPP varie - Lavori di pavimentazione mediante costruzione di tappeti d'usura e trattamenti superficiali monostrato, in varie tratte nei Comuni della Pianura-importo 500.000	Decreto mit n. 123 del 19/3/2020 viabilità - cap s 205100 -cap e 401664	99.008,64	99.008,64	0,00	0,00	0,00	0,00	0,00	10.227,50	0,00	0,00	0,00
205100	3	2021VIMASMS28 - Manutenzione straordinaria e messa in sicurezza della rete ciclabile di proprietà della Città metropolitana di Bologna - importo 286.244,92	Av. vinc. da trasf. per spese in conto capitale connesse alla originaria finalita'	59.677,71	59.677,71	0,00	0,00	0,00	0,00	0,00	59.677,71	0,00	0,00	0,00
205100	3	2022VIMASMS08 - Area A - SSPP varie - Lavori di pavimentazione mediante costruzione di tappeti d'usura e trattamenti superficiali monostrato, in varie tratte nei Comuni della Pianura - importo 850.0	Decreto mit n. 123 del 19/3/2020 viabilità - cap s 205100 -cap e 401664	850.000,00	850.000,00	0,00	0,00	0,00	0,00	0,00	1.613,40	0,00	0,00	0,00
205100	4	2022VIMASMS02 - Area B - SSPP varie - Lavori di pavimentazione mediante costruzione di tappeti d'usura e trattamenti superficiali monostrato, in varie tratte nei Comuni della Montagna Est - importo 7	Decreto mit n. 49 del 16/02/2018 viabilità - cap s 205100 -cap e 401664	750.000,00	750.000,00	0,00	0,00	0,00	0,00	0,00	140.055,56	0,00	0,00	0,00

TABELLA 33 - FPV SPESA 2022/FPV ENTRATA 2023 - PARTE CAPITALE

CAPITOLO	ARTICOLO	DESC. OPERA	DESC. FINANZIAMENTO	FPV ENTRATA 2023 AL 31/12/2022	IMPEGNATO	REIMPUTAZIONI	FPV SPESA	DISPONIBILE	RIACCERTAMENTO ORDINARIO 2023			IMPEGNATO 2024	IMPEGNATO 2025	IMPEGNATO ANNI SUCCESSIVI
									IN AVANZO VINCOLATO	IN AVANZO DESTINATO	REIMPUTAZIONI			
205100	4	2021VIMASMS24 - Area B - SSPP varie - Lavori di pavimentazione mediante costruzione di tappeti di usura e trattamenti superficiali monostrato, in varie tratte nei Comuni della Montagna Est - importo 5	Decreto mit n. 123 del 19/3/2020 viabilità - cap s 205100 -cap e 401664	99.750,14	99.750,14	0,00	0,00	0,00	0,00	0,00	7.597,17	0,00	0,00	0,00
205100	4	2022VIMASMS09 - Area B - SSPP varie - Lavori di pavimentazione mediante costruzione di tappeti di usura e trattamenti superficiali monostrato, in varie tratte nei Comuni della Montagna Est - importo 9	Decreto mit n. 123 del 19/3/2020 viabilità - cap s 205100 -cap e 401664	850.000,00	850.000,00	0,00	0,00	0,00	0,00	0,00	1.559,00	0,00	0,00	0,00
205100	4	2022VIMASMS18 - S.P. n. 61 Val di Sambro: lavori urgenti di consolidamento del corpo stradale interessato da movimento franoso al km 10+000, nel territorio del comune di S. Benedetto Val di Sambro	Fondi regionali dgr n. 8307/2022 viabilità - cap s 205100 -cap e 401665	147.407,07	147.407,07	0,00	0,00	0,00	0,00	0,00	3.447,07	0,00	0,00	0,00
205100	5	2018VIMASMS10 - Area C Montagna Ovest, Area D Pianura Ovest: lavori di pavimentazione e messa in sicurezza mediante costruzione di tappeti di usura e trattamenti superficiali monostrato, in varie tratte	Av. dest. da alienazione beni immobili 2020	476,86	476,86	0,00	0,00	0,00	0,00	0,00	476,86	0,00	0,00	0,00
205100	5	2018VIMASMS10 - Area C Montagna Ovest, Area D Pianura Ovest: lavori di pavimentazione e messa in sicurezza mediante costruzione di tappeti di usura e trattamenti superficiali monostrato, in varie tratte	Av. dest. da trasferimenti da regione	25.010,04	25.010,04	0,00	0,00	0,00	0,00	0,00	25.010,04	0,00	0,00	0,00
205100	5	2018VIMASMS10 - Area C Montagna Ovest, Area D Pianura Ovest: lavori di pavimentazione e messa in sicurezza mediante costruzione di tappeti di usura e trattamenti superficiali monostrato, in varie tratte	Decreto mit n. 49 del 16/02/2018 viabilità - cap s 205100 -cap e 401664	1.463,20	1.463,20	0,00	0,00	0,00	0,00	0,00	1.463,20	0,00	0,00	0,00
205100	5	2019VIMASMS01: Lavori di sistemazione e consolidamento della scarpata stradale della SP 25 Vergato Zocca al km 3+700 opera di sostegno	Av. dest. da alienazioni partecipate	5.417,70	5.417,70	0,00	0,00	0,00	0,00	0,00	929,10	0,00	0,00	0,00
205100	5	2020VIMASMS10 - SP 57 Madolma: lavori di sistemazione del corpo stradale dissestato a seguito di movimento franoso al Km 5+800 in comune di Alto Reno Terme - importo 150.000,00	Av. dest. da avanzo non utilizzato esercizi precedenti	4.323,57	4.323,57	0,00	0,00	0,00	0,00	0,00	4.323,57	0,00	0,00	0,00
205100	5	2020VIMASMS10 - SP 57 Madolma: lavori di sistemazione del corpo stradale dissestato a seguito di movimento franoso al Km 5+800 in comune di Alto Reno Terme - importo 150.000,00	Decreto mit n. 49 del 16/02/2018 viabilità - cap s 205100 -cap e 401664	2.213,83	2.213,83	0,00	0,00	0,00	0,00	0,00	2.213,83	0,00	0,00	0,00
205100	5	2021VIMASMS03 - Area C - SSPP varie - Lavori di pavimentazione mediante costruzione di tappeti di usura e trattamenti superficiali monostrato, in varie tratte nei Comuni della Montagna Ovest - importo	Decreto mit n. 49 del 16/02/2018 viabilità - cap s 205100 -cap e 401664	787.499,81	787.499,81	0,00	0,00	0,00	0,01	0,00	0,00	0,00	0,00	0,00
205100	5	2022VIMASMS03 - Area C - SSPP varie - Lavori di pavimentazione mediante costruzione di tappeti di usura e trattamenti superficiali monostrato, in varie tratte nei Comuni della Montagna Ovest - import	Decreto mit n. 49 del 16/02/2018 viabilità - cap s 205100 -cap e 401664	800.000,00	800.000,00	0,00	0,00	0,00	0,00	0,00	814,32	0,00	0,00	0,00
205100	5	2020VIMASMS12 - S.P. 57 Madolma: intervento urgente di ripristino e consolidamento della volta muraria di attraversamento al km 1,990 in Comune di Alto Reno Terme - importo 150.000,00	Fondi regionali dgr n. 2024/2019 viabilità - cap s 205100 -cap e 401665	0,00	0,00	0,00	105.266,62	0,00	0,00	0,00	0,00	105.266,62	0,00	0,00
205100	5	2022VIMASMS10 - Area C - SSPP varie - Lavori di pavimentazione mediante costruzione di tappeti di usura e trattamenti superficiali monostrato, in varie tratte nei Comuni della Montagna Ovest - import	Decreto mit n. 123 del 19/3/2020 viabilità - cap s 205100 -cap e 401664	850.000,00	850.000,00	0,00	0,00	0,00	0,00	0,00	864,87	0,00	0,00	0,00
205100	5	2022VIMASMS19: Lavori urgenti per sistemazione dei manufatti SP 27 Valle del Samoggia al km 27+525 e SP 40 al km 3+700 territorio comuni Valsamoggia e Camugnano	Fondi regionali dgr n. 8307/2022 viabilità - cap s 205100 -cap e 401665	150.000,00	150.000,00	0,00	0,00	0,00	0,00	0,00	6.501,00	0,00	0,00	0,00
205120	0	2008VIPCNC02/00001 - S.P. 4 Galliera : Variante generale 1° Lotto 1° Stralcio da Via C. Colombo in Comune di Bologna alla S.P. 3 Trasversale di Pianura in Comune di Argelato - importo 19.385.795,76	Av. vinc. da trasf. per spese in conto capitale connesse alla originaria finalita'	876.994,38	876.994,38	0,00	467.754,62	0,00	0,00	0,00	876.994,38	467.754,62	0,00	0,00

TABELLA 33 - FPV SPESA 2022/FPV ENTRATA 2023 - PARTE CAPITALE

CAPITOLO	ARTICOLO	DESC. OPERA	DESC. FINANZIAMENTO	FPV ENTRATA 2023 AL 31/12/2022	IMPEGNATO	REIMPUTAZIONI	FPV SPESA	DISPONIBILE	RIACCERTAMENTO ORDINARIO 2023			IMPEGNATO 2024	IMPEGNATO 2025	IMPEGNATO ANNI SUCCESSIVI
									IN AVANZO VINCOLATO	IN AVANZO DESTINATO	REIMPUTAZIONI			
205120	0	2008VIPCSNC02/00001 - S.P. 4 Galliera : Variante generale 1° Lotto 1° Stralcio da Via C. Colombo in Comune di Bologna alla S.P. 3 Trasversale di Pianura in Comune di Argelato - importo 19.385.795,76	Av. vinc. da mutui parte investimenti	2.969,63	2.969,63	0,00	0,00	0,00	0,00	0,00	2.969,63	0,00	0,00	0,00
205120	0	2008VIPCSNC02/00001 - S.P. 4 Galliera : Variante generale 1° Lotto 1° Stralcio da Via C. Colombo in Comune di Bologna alla S.P. 3 Trasversale di Pianura in Comune di Argelato - importo 19.385.795,76	Av. vinc. con vincolo formalmente attribuito dall'ente per investimenti vari	2.218,04	2.218,04	0,00	0,00	0,00	0,00	0,00	2.218,04	0,00	0,00	0,00
205120	0	2008VIPCSNC02/00001 - S.P. 4 Galliera : Variante generale 1° Lotto 1° Stralcio da Via C. Colombo in Comune di Bologna alla S.P. 3 Trasversale di Pianura in Comune di Argelato - importo 19.385.795,76	Av. vinc. da leggi e principi contabili 2022	211.145,00	211.145,00	0,00	0,00	0,00	0,00	0,00	211.145,00	0,00	0,00	0,00
205120	0	2010VIPCSNC01/00001 - S.P. 569 "di Vignola": variante da Via Lunga in Comune di Crespellano all'aggancio con la Pedemontana di Modena sullo Svincolo di Bazzano - importo 51.684.051,29	Av. vinc. da trasf. per spese in conto capitale connesse alla originaria finalita' - 2020 da regione - 2010vipcsnc01	35.021,37	35.021,37	0,00	0,00	0,00	0,00	0,00	10.330,52	0,00	0,00	0,00
205120	0	2010VIPCSNC01/00001 - S.P. 569 "di Vignola": variante da Via Lunga in Comune di Crespellano all'aggancio con la Pedemontana di Modena sullo Svincolo di Bazzano - importo 51.684.051,29	Av. vinc. da trasf. per spese in conto capitale connesse alla originaria finalita' - 2020 - da autostrade - 2010vipcsnc01	144.944,56	144.944,56	0,00	0,00	0,00	0,00	0,00	42.755,41	0,00	0,00	0,00
205120	0	2010VIPCSNC01/00001 - S.P. 569 "di Vignola": variante da Via Lunga in Comune di Crespellano all'aggancio con la Pedemontana di Modena sullo Svincolo di Bazzano - importo 51.684.051,29	Av. vinc. da trasf. per spese in conto capitale connesse alla originaria finalita' - da autostrade - 2010vipcsnc01	28.627,65	28.627,65	0,00	0,00	0,00	0,00	0,00	11.452,01	0,00	0,00	0,00
205120	0	2010VIPCSNC01/00001 - S.P. 569 "di Vignola": variante da Via Lunga in Comune di Crespellano all'aggancio con la Pedemontana di Modena sullo Svincolo di Bazzano - importo 51.684.051,29	Av. vinc. da trasf. per spese in conto capitale connesse alla originaria finalita' - da regione - 2010vipcsnc01	6.916,98	6.916,98	0,00	0,00	0,00	0,00	0,00	2.767,02	0,00	0,00	0,00
205120	0	2019VIPCSNC01 - Nodo di Rastignano 2° lotto: completamento della variante alla S.P. 65 della Futa mediante realizzazione della cosiddetta asta principale variante di Rastignano tratto svincolo di Rast	Avanzo di amministrazione disponibile	0,00	0,00	0,00	3.260.000,00	0,00	0,00	0,00	0,00	3.260.000,00	0,00	0,00
205120	0	2019VIPCSNC01 - Nodo di Rastignano 2° lotto: completamento della variante alla S.P. 65 della Futa mediante realizzazione della cosiddetta asta principale variante di Rastignano tratto svincolo di Rast	Av. vinc. da trasf. per spese in conto capitale connesse alla originaria finalita'	663.270,44	663.270,44	0,00	0,00	0,00	0,00	0,00	0,00	0,00	0,00	0,00
205120	0	2019VIPCSNC01 - Nodo di Rastignano 2° lotto: completamento della variante alla S.P. 65 della Futa mediante realizzazione della cosiddetta asta principale variante di Rastignano tratto svincolo di Rast	Del. cipe n. 75/2017 fondi fsc - cap s 201330-202740-205120 -cap e 401756-400460-401626	640.637,37	640.637,37	0,00	0,00	0,00	0,00	0,00	640.637,37	0,00	0,00	0,00
205120	0	2021VIPCSNC02 - S.P. 4 Nuova Galliera Lungo Reno: opere di collegamento ricadenti in Comune di Bologna tra la Nuova Galliera e la via Cristoforo Colombo, Stralcio 2 - importo 1.300.000,00	Av. dest. da avanzo non utilizzato esercizi precedenti 2021	2.366,38	2.366,38	0,00	287.490,03	0,00	0,00	0,00	0,00	68.000,00	219.490,03	0,00
205120	0	2021VIPCSNC02 - S.P. 4 Nuova Galliera Lungo Reno: opere di collegamento ricadenti in Comune di Bologna tra la Nuova Galliera e la via Cristoforo Colombo, Stralcio 2 - importo 1.300.000,00	Av. dest. da alienazione beni immobili 2020	0,00	0,00	0,00	150.000,00	0,00	0,00	0,00	0,00	150.000,00	0,00	0,00
205120	0	2024VIPCSNC01 - Ciclovia della Lana e della Seta nei Comuni di - Sasso Marconi - Monzuno - Grizzana Morandi - San Benedetto Val di Sambro - Castiglione dei Pepoli	Decreto mins n. 141 del 9 maggio 2022 pubblicato sulla gu n.148 del 27-6- 2022	0,00	0,00	0,00	0,00	0,00	0,00	0,00	0,00	0,00	0,00	0,00
205140	0	2023VIMASMS19 - Miglioramento accessibilità al Centro Ricerche Brasimone Enea	Pnrr - d.l. 152 del 6/11/2021 art. 21 comma 1 piani integrati - mSc2 - investimento 2.2	0,00	0,00	0,00	51.500,00	0,00	0,00	0,00	0,00	51.500,00	0,00	0,00
205230	0	DM 344/2020 - Contributi ai Comuni, per la realizzazione delle ciclabili finanziate in relazione all'emergenza sanitaria da COVID19	Av. vinc. da trasf. per spese in conto capitale connesse alla originaria finalita'	461.850,58	461.850,58	0,00	0,00	0,00	0,00	0,00	461.850,58	0,00	0,00	0,00
205230	0	Contributi ai comuni per la realizzazione d'interventi relativi al piano di segnalamento della Bicipolitana	Alienazioni di beni immobili	20.000,00	20.000,00	0,00	0,00	0,00	0,00	0,00	20.000,00	0,00	0,00	0,00

TABELLA 33 - FPV SPESA 2022/FPV ENTRATA 2023 - PARTE CAPITALE

CAPITOLO	ARTICOLO	DESC. OPERA	DESC. FINANZIAMENTO	FPV ENTRATA 2023 AL 31/12/2022	IMPEGNATO	REIMPUTAZIONI	FPV SPESA	DISPONIBILE	RIACCERTAMENTO ORDINARIO 2023			IMPEGNATO 2024	IMPEGNATO 2025	IMPEGNATO ANNI SUCCESSIVI	
									IN AVANZO VINCOLATO	IN AVANZO DESTINATO	REIMPUTAZIONI				
205460	0	Progetto di fattibilità Metrobus direttrice Galliera Centri di Mobilità San Pietro in Casale, San Giorgio di Piano e Castel Maggiore	Mims -dm 171_19+ dm 594_19 - fondo per la progettazione di fattibilità delle infrastrutture e degli insediamenti prioritari per lo sviluppo del paese, nonché per la project review delle infrastrutture	84.893,66	84.893,66	0,00	0,00	0,00	0,00	0,00	0,00	0,00	0,00	0,00	0,00
205460	0	Progettazione Rete Strategica Bicipan e sue integrazioni	Mims -dm 171_19+ dm 594_19 - fondo per la progettazione di fattibilità delle infrastrutture e degli insediamenti prioritari per lo sviluppo del paese, nonché per la project review delle infrastrutture	54.354,79	54.354,79	0,00	0,00	0,00	0,02	0,00	0,00	0,00	0,00	0,00	0,00
206043	0	2021_2022_2023_PONTI: Effettuazione di rilievi, concernenti le caratteristiche geometriche fondamentali, lo stato/condizioni di ponti e manufatti - 1° 2021 parte	Av. vinc. da trasf. per spese in conto capitale connesse alla originaria finalita'	374.499,69	374.499,69	0,00	0,00	0,00	0,00	0,00	374.499,69	0,00	0,00	0,00	0,00
206043	0	2021_2022_2023_PONTI: Effettuazione di rilievi, concernenti le caratteristiche geometriche fondamentali, lo stato/condizioni di ponti e manufatti - 1° 2021 parte	Decreto mit n. 224 del 29/5/2020 viabilità - cap s 205100 -cap e 401664	0,00	0,00	0,00	534.999,56	0,00	0,00	0,00	0,00	534.999,56	0,00	0,00	0,00
207100	0	Acquisto di beni mobili - istituzione villa smeraldi	Av. vinc. da trasf. per spese in conto capitale connesse alla originaria finalita'	41.739,58	41.739,58	0,00	0,00	0,00	0,00	0,00	0,00	0,00	0,00	0,00	0,00
207100	0	Acquisto di beni mobili - istituzione villa smeraldi	Av. dest. da trasferimenti da regione	0,00	0,00	0,00	0,00	0,00	0,00	0,00	0,00	0,00	0,00	0,00	0,00
207100	0	Acquisto di beni mobili - istituzione villa smeraldi	Av. dest. da alienazione beni mobili	24.000,00	24.000,00	0,00	0,00	0,00	0,00	0,00	0,00	0,00	0,00	0,00	0,00
207221	0	Trasferimenti ad Ente di Gestione Parchi	Av. dest. da alienazione beni immobili 2021	8.296,86	8.296,86	0,00	0,00	0,00	0,00	0,00	0,00	0,00	0,00	0,00	0,00
207222	0	Contributi agli investimenti a Amministrazioni Locali - Attività estrattive	Proventi derivanti da attività estrattive (l.r. 17/91)	90.653,04	90.653,04	0,00	0,00	0,00	0,00	0,00	0,00	0,00	0,00	0,00	0,00
202740	0	2017EDSCOMS10 - Liceo Righi - Lavori di adeguamento antincendio Viale Pepoli,3 Bologna	Av. dest. da alienazione beni immobili 2017	4.351,36	0,00	4.351,36	0,00	0,00	0,00	0,00	4.351,36	0,00	0,00	0,00	0,00
202740	0	2017EDSCOMS09 - Rambaldi-Valeriani e Paolini Cassiano - Via Guicciardini,4 e 2 Imola - Lavori di adeguamento antincendio	Av. dest. da alienazione beni immobili 2017	2.804,46	0,00	2.804,46	0,00	0,00	0,00	0,00	2.804,46	0,00	0,00	0,00	0,00
202740	0	2017EDSCOMS08 - Lavori di adeguamento antincendio Via della Repubblica,3 Porretta Terme	Av. dest. da alienazione beni immobili 2017	2.504,63	0,00	2.504,63	0,00	0,00	0,00	0,00	2.504,63	0,00	0,00	0,00	0,00
202740	0	2017EDSCOMS06 - Lavori di adeguamento antincendio Viale Felsinea,40 Bologna	Av. dest. da alienazione beni immobili 2017	2.311,25	0,00	2.311,25	0,00	0,00	0,00	0,00	2.311,25	0,00	0,00	0,00	0,00
202740	0	2017EDSCOMS07 - Majorana Lavori di adeguamento antincendio Via Caselle, 26 San Lazzaro di Savena	Av. dest. da alienazione beni immobili 2017	2.235,88	0,00	2.235,88	0,00	0,00	0,00	0,00	2.235,88	0,00	0,00	0,00	0,00
202740	0	2017EDSCOMS15 - Liceo Galvani - Via Castiglione, 38 Bologna: lavori di adeguamento antincendio	Av. dest. da alienazione beni immobili 2017	1.903,20	0,00	1.903,20	0,00	0,00	0,00	0,00	1.903,20	0,00	0,00	0,00	0,00
202740	0	2017EDSCOMS11 - Lavori di adeguamento antincendio Via Cassini,3 Bologna	Av. dest. da alienazione beni immobili 2017	1.779,65	0,00	1.779,65	0,00	0,00	0,00	0,00	1.779,65	0,00	0,00	0,00	0,00
202740	0	2017EDSCOMS05 - Lavori di adeguamento antincendio Via Cassini,3 Bologna (Copy)	Av. dest. da alienazione beni immobili 2017	1.722,51	0,00	1.722,51	0,00	0,00	0,00	0,00	1.722,51	0,00	0,00	0,00	0,00
202740	0	2017EDSCOMS13 - Liceo Fermi - Lavori di adeguamento antincendio Via Mazzini 172/2 Bologna	Av. dest. da alienazione beni immobili 2017	1.665,30	0,00	1.665,30	0,00	0,00	0,00	0,00	1.665,30	0,00	0,00	0,00	0,00
202740	0	2017EDSCOMS17 - Aldrovandi-Rubiani sede e succursale Viale Vicini Bologna: lavori di adeguamento antincendio	Av. dest. da alienazione beni immobili 2017	1.641,35	0,00	1.641,35	0,00	0,00	0,00	0,00	1.641,35	0,00	0,00	0,00	0,00
202740	0	2010EDSCOMC03 - ITC Salvemini - Casalecchio di Reno - lavori di ampliamento corpo aule - importo 2.854.000,00	Av. dest. da alienazione beni immobili 2019	621.218,56	0,00	621.218,56	0,00	0,00	0,00	0,00	462.071,02	0,00	0,00	0,00	0,00
202740	0	2017EDSCOMS14 - Rosa Luxemburg Via della Volta, 4 Bologna: lavori di adeguamento antincendio - importo 180.000,00	Av. dest. da alienazione beni immobili 2017	2.361,50	0,00	2.361,50	0,00	0,00	0,00	0,00	2.361,50	0,00	0,00	0,00	0,00
202740	0	2017EDSCOMS16 - Mattei Via delle Rimembranze, 26 San Lazzaro di Savena (BO): lavori di adeguamento antincendio - importo 170.000,00	Av. dest. da alienazione beni immobili 2017	2.241,23	0,00	2.241,23	0,00	0,00	0,00	0,00	2.241,23	0,00	0,00	0,00	0,00
202740	0	2018EDSCOMC05 - Costruzione Nuovo Polo Dinamico a Bologna - importo 8.500.000,00	Del. cipe n. 75/2017 fondi fsc - cap s 201330-202740-205120 -cap e 401756-400460-401626	15.225,60	0,00	15.225,60	0,00	0,00	0,00	0,00	5.259.282,91	0,00	0,00	0,00	0,00
202740	0	2019EDSCOMS05 - Liceo Artistico ISART, Via Marchetti, 22 Bologna: miglioramento sismico - importo 791.354,00	Del. cipe n. 75/2017 fondi fsc - cap s 201330-202740-205120 -cap e 401756-400460-401626	42.903,18	0,00	42.903,18	0,00	0,00	0,00	0,00	263.201,64	0,00	0,00	0,00	0,00
202740	0	2019EDSCOMS06 - IIS Aldrovandi-Rubbiani Via Marconi, 40 Bologna: miglioramento sismico - importo 3.462.172,00	Del. cipe n. 75/2017 fondi fsc - cap s 201330-202740-205120 -cap e 401756-400460-401626	153.780,10	0,00	153.780,10	0,00	0,00	0,00	0,00	586.808,34	0,00	0,00	0,00	0,00
202740	0	2019EDSCOMS07 - Bruno Viale 1° maggio, 5 Budrio, Alberghetti succursale Viale Dante, 1 Imola: adeguamento prevenzione incendi - importo 750.000,00	Av. dest. da alienazione beni immobili 2019	15.961,55	0,00	15.961,55	0,00	0,00	0,00	0,00	15.961,55	0,00	0,00	0,00	0,00

TABELLA 33 - FPV SPESA 2022/FPV ENTRATA 2023 - PARTE CAPITALE

CAPITOLO	ARTICOLO	DESC. OPERA	DESC. FINANZIAMENTO	FPV ENTRATA 2023 AL 31/12/2022	IMPEGNATO	REIMPUTAZIONI	FPV SPESA	DISPONIBILE	RIACCERTAMENTO ORDINARIO 2023			IMPEGNATO 2024	IMPEGNATO 2025	IMPEGNATO ANNI SUCCESSIVI
									IN AVANZO VINCOLATO	IN AVANZO DESTINATO	REIMPUTAZIONI			
202740	0	2019EDSCOMS08 - Itas Scarabelli Ghini Via Ascari, 15 Imola, I.P. Ghini Via D'Agostino, 2/b Imola: adeguamento prevenzione incendi - importo 700.000,00	Av. dest. da alienazione beni immobili 2019	28.929,04	0,00	28.929,04	0,00	0,00	0,00	0,01	22.039,45	0,00	0,00	0,00
202740	0	2019EDSCOMS09 - Liceo Artistico Arcangeli Via Cartoleria, 9 Bologna, Istituto Agrario Serpieri, Via Peglioni, 25 Bologna, Caduti della Direttissima Via Toscana, 21 Castiglione dei Pepoli: adeguamento	Av. dest. da alienazione beni immobili 2019	33.600,16	0,00	33.600,16	0,00	0,00	0,00	0,00	33.600,16	0,00	0,00	0,00
202740	0	2019EDSCOMS10 - Istituto Malpighi Via Marco Polo, 20 Bologna, I.P. I.A. Malpighi Via Pio IX, 5 San Giovanni in Persiceto, Da Vinci Via Cavour, 6 Casalecchio di Reno, Galvani Via Don Minzoni	Av. dest. da alienazione beni immobili 2019	35.216,25	0,00	35.216,25	0,00	0,00	0,00	0,00	35.216,25	0,00	0,00	0,00
202740	0	2019EDSCOMS12 - Convitto Scarabelli Via Ascari, 15 Imola (BO): miglioramento sismico - importo 5.670.000,00	Del. cipe n. 75/2017 fondi fsc - cap s 201330-202740-205120 -cap e 401756-400460-401626	120.401,11	0,00	120.401,11	0,00	0,00	0,00	0,00	76.172,81	0,00	0,00	0,00
202740	0	2019EDSCOMS16 - Manfredi Tanari sede Viale Felsina, 40 Bologna: lavori di completamento adeguamento antincendio - importo 388.692,00	Av. dest. da alienazione beni immobili 2019	30.433,66	0,00	30.433,66	0,00	0,00	0,00	0,00	18.260,19	0,00	0,00	0,00
202740	0	2019EDSCOMS18 - Belluzzi Fioravanti Via Cassini, 3 Bologna: lavori di completamento adeguamento antincendio - importo 126.056,81	Av. dest. da alienazione beni immobili 2019	48.620,40	0,00	48.620,40	0,00	0,00	0,00	0,00	48.620,40	0,00	0,00	0,00
202740	0	2021EDSCONC01 - I. P. Alberghetti Viale Dante, 1 Imola: demolizione e ricostruzione di un corpo edilizio - importo 2.660.000,00	Av. dest. da stato 2020	18.085,46	0,00	18.085,46	0,00	0,00	0,00	0,00	1.899,66	0,00	0,00	0,00
202740	0	2021EDSCONC01 - I. P. Alberghetti Viale Dante, 1 Imola: demolizione e ricostruzione di un corpo edilizio - importo 2.660.000,00	Pnrr - piano 2019 edilizia scolastica	21.702,55	0,00	21.702,55	0,00	0,00	0,00	0,00	0,00	0,00	0,00	0,00
202740	0	2021EDSCONC05 - I.T.I.S. Majorana Via Caselle, 26 San Lazzaro di Savena: ampliamento nuova costruzione - importo 2.500.000,00	Av. dest. da avanzo non utilizzato esercizi precedenti 2020	2.951,40	0,00	2.951,40	0,00	0,00	0,00	0,00	2.951,40	0,00	0,00	0,00
202740	0	2020EDSCOMS01 - Liceo Copernico Via Garavaglia, 11, Bologna, Istituto Aldrovandi Rubbiani - Via Marconi-Via Muratori Bologna: rifacimento servizi igienici - importo 850.000,00	Av. dest. da alienazione beni immobili 2020	323.440,28	0,00	323.440,28	0,00	0,00	0,00	0,00	322.782,63	0,00	0,00	0,00
202740	0	2020EDSCOMS07 - G. Bruno - Canedi Via Caduti di Cefalonia Medicina: trattamento ignifugo soffitto in legno zona aule, adeguamento rete idranti - importo 100.000,00	Av. dest. da alienazione beni immobili 2020	7.692,74	0,00	7.692,74	0,00	0,00	0,00	0,00	7.692,74	0,00	0,00	0,00
202740	0	2021EDSCOMS08 - I.T.I.S. Majorana Via Caselle, 26 San Lazzaro di Savena: lavori di manutenzione straordinaria per realizzazione aule aggiuntive - importo 1.150.000,00	Av. dest. da stato 2020	22.483,45	0,00	22.483,45	0,00	0,00	0,00	0,00	0,00	0,00	0,00	0,00
203635	0	Beni immobili - Cap 203635	Av. vinc. da mutui parte investimenti 2020	4.505,50	0,00	4.505,50	0,00	0,00	0,00	0,00	4.505,50	0,00	0,00	0,00
203635	0	Beni immobili - Cap 203635	Av. vinc. da mutui parte investimenti 2019	773,76	0,00	773,76	0,00	0,00	0,00	0,00	773,76	0,00	0,00	0,00
203635	0	Beni immobili - Cap 203635	Alienazioni di beni immobili	457,22	0,00	457,22	0,00	0,00	0,00	0,00	457,22	0,00	0,00	0,00
205100	1	2011VIMASMS20/00001 - Manutenzione straordinaria e miglioramento funzionale sui ponti della S.P. 3 - importo 1.310.000,00	Av. vinc. da trasf. per spese in conto capitale connesse alla originaria finalita'	7.691,90	0,00	7.691,90	0,00	0,00	0,01	0,00	0,00	0,00	0,00	0,00
205100	1	2017VIMASNC12 - Recupero e riqualificazione ad uso ciclopedonale del tracciato ferroviario dismesso BO-VR - importo Euro 5.000.000,00.	Fondi regionali dgr n. 1644/2017 viabilità - cap s 205100 -cap e 401665	2.396,68	0,00	2.396,68	0,00	0,00	0,00	0,00	120.993,47	0,00	0,00	0,00
205100	1	2019VIMASMS09 - Lavori di riqualificazione ed adeguamento strutturale del ponte sul Canale di Bonifica Allacciate al Km 29+036 della SP 5 San Donato in comune di Minerbio - importo 400.000,00	Av. vinc. da trasf. per spese in conto capitale connesse alla originaria finalita' _2021	2.141,00	0,00	2.141,00	0,00	0,00	0,00	0,00	2.141,00	0,00	0,00	0,00
205100	1	2019VIMASMS10 - Lavori di riqualificazione ed adeguamento strutturale del ponte sul Canale Navile al Km 16+362 della SP 3 Trasversale di Pianura in comune di Bentivoglio - importo 250.000,00	Av. vinc. da trasf. per spese in conto capitale connesse alla originaria finalita' _2021	1.520,31	0,00	1.520,31	0,00	0,00	0,00	0,00	1.520,31	0,00	0,00	0,00
205100	1	2019VIMASMS11 - Lavori di riqualificazione ed adeguamento strutturale del ponte sul torrente Samoggia al Km 26+551 della SP 569 di Vignola in comune di Valsamoggia località Bazzano - importo 467.843,4	Av. vinc. da trasf. per spese in conto capitale connesse alla originaria finalita' _2021	2.387,42	0,00	2.387,42	0,00	0,00	0,00	0,00	2.387,42	0,00	0,00	0,00
205100	1	2020VIMASMS08 - Lavori di riqualificazione ed adeguamento strutturale del ponte sul Canale di Bonifica Lorgana al Km 30+506 della SP5 San Donato in comune di Molinella - importo 400.000,00	Decreto mit n. 49 del 16/02/2018 viabilità - cap s 205100 -cap e 401664	39.530,61	0,00	39.530,61	0,00	0,00	0,00	0,00	27.682,95	0,00	0,00	0,00

TABELLA 33 - FPV SPESA 2022/FPV ENTRATA 2023 - PARTE CAPITALE

CAPITOLO	ARTICOLO	DESC. OPERA	DESC. FINANZIAMENTO	FPV ENTRATA 2023 AL 31/12/2022	IMPEGNATO	REIMPUTAZIONI	FPV SPESA	DISPONIBILE	RIACCERTAMENTO ORDINARIO 2023			IMPEGNATO 2024	IMPEGNATO 2025	IMPEGNATO ANNI SUCCESSIVI
									IN AVANZO VINCOLATO	IN AVANZO DESTINATO	REIMPUTAZIONI			
205100	1	2020VIMASMS09 - Lavori di riqualificazione ed adeguamento strutturale del ponte sul torrente Orsigna al Km 11+191 della SP 632 Traversa di Pracchia in comune di Alto Reno Terme località Granaglione -	Decreto mit n. 49 del 16/02/2018 viabilità - cap s 205100 -cap e 401664	28.284,95	0,00	28.284,95	0,00	0,00	0,00	0,00	28.284,95	0,00	0,00	0,00
205100	1	2020VIMASMS40 - Lavori di riqualificazione ed adeguamento strutturale del ponte sul Colatore Rangona al km 6+717 della S.P. n.9 Crevalcore - Galeazza tronco 1 in comune di Crevalcore - importo 400.000	Decreto mit n. 49 del 16/02/2018 viabilità - cap s 205100 -cap e 401664	39.530,61	0,00	39.530,61	0,00	0,00	0,00	0,00	27.682,95	0,00	0,00	0,00
205100	3	2020VIMASMS01 - Area A - SSPP varie - Lavori di pavimentazione mediante costruzione di tappeti di usura e trattamenti superficiali monostrato, in varie tratte nei Comuni della Pianura Est - importo 85	Adeguamento dei prezzi di materiali da costruzione ai sensi del d.l. 50/2022 art. 26 c. 4 lett. b) convertito in l. 91/2022	38.400,03	0,00	38.400,03	0,00	0,00	37,95	0,00	0,00	0,00	0,00	0,00
205100	3	2021VIMASMS28 - Manutenzione straordinaria e messa in sicurezza della rete ciclabile di proprietà della Città metropolitana di Bologna - importo 286.244,92	Decreto mit n. 224 del 29/5/2020 viabilità - cap s 205100 -cap e 401664	221.979,61	0,00	221.979,61	0,00	0,00	0,00	0,00	221.979,61	0,00	0,00	0,00
205100	5	2020VIMASMS10 - SP 57 Madolma: lavori di sistemazione del corpo stradale dissestato a seguito di movimento franoso al Km 5+800 in comune di Alto Reno Terme - importo 150.000,00	Decreto mit n. 49 del 16/02/2018 viabilità - cap s 205100 -cap e 401664	7.217,29	0,00	7.217,29	0,00	0,00	0,00	0,00	7.217,29	0,00	0,00	0,00
205120	0	2009VIPCNC01/00001 - Collegamento tra SP 253 San Vitale e la Lungosavena (lotto 2 bis)	Av. vinc. da trasf. per spese in conto capitale connesse alla originaria finalita	31.720,00	0,00	31.720,00	0,00	0,00	0,00	0,00	31.720,00	0,00	0,00	0,00
205230	0	DM 344/2020 - Contributi ai Comuni, per la realizzazione delle ciclabili finanziate in relazione all'emergenza sanitaria da COVID19	Av. vinc. da trasf. per spese in conto capitale connesse alla originaria finalita'_2021	50.000,00	0,00	50.000,00	0,00	0,00	0,00	0,00	0,00	0,00	0,00	0,00
205460	0	Progettazione Rete Strategica Biciplan e sue integrazioni	Mims -dm 171_19+ dm 594_19 - fondo per la progettazione di fattibilità delle infrastrutture e degli insediamenti prioritari per lo sviluppo del paese, nonché per la project review delle infrastrutture	44.768,90	0,00	44.768,90	0,00	0,00	0,03	0,00	0,00	0,00	0,00	0,00
205495	0	Incarichi professionali per la realizzazione di investimenti - Cap 205495	Av. dest. da avanzo non utilizzato esercizi precedenti 2020	1.311,15	0,00	1.311,15	0,00	0,00	0,00	0,00	1.311,15	0,00	0,00	0,00
205495	0	Incarichi professionali per la realizzazione di investimenti - Cap 205495	Av. dest. da margine corrente esercizi precedenti 2019	422,97	0,00	422,97	0,00	0,00	0,00	0,00	422,97	0,00	0,00	0,00
207222	0	Contributi agli investimenti a Amministrazioni Locali - Attività estrattive	Av. vinc. da trasf. per spese in conto corrente connesse alla originaria finalita'_2020	409.311,96	0,00	409.311,96	0,00	0,00	280.000,00	0,00	0,00	0,00	0,00	0,00
207222	0	Contributi agli investimenti a Amministrazioni Locali - Attività estrattive	Proventi derivanti da attivita' estrattive (l.r. 17/91)	10.191,62	0,00	10.191,62	0,00	0,00	0,00	0,00	0,00	0,00	0,00	0,00
				<b>32.283.506,75</b>	<b>29.916.554,89</b>	<b>2.514.711,30</b>	<b>20.881.249,90</b>	<b>3.291.691,87</b>	<b>280.038,80</b>	<b>639.016,22</b>	<b>23.116.527,96</b>	<b>16.010.018,34</b>	<b>1.349.288,16</b>	<b>82.492,09</b>

TABELLA 33bis - FPV SPESA 2023/FPV ENTRATA 2024 - PARTE CAPITALE

CAPITOLO	ARTICOLO	DESC. OPERA	DESC. FINANZIAMENTO	STANZIAMENTO 2024	IMPEGNATO/PREN OTATO 2024	REIMPUTAZIONI	RIDUZIONE STANZIAMENTO COME DA PRINCIPIO CONTABILE 4/2 D.Lgs 118/2011	FPV SPESA	RIDUZIONE STANZIAMENTO DI FPV SPESA COME DA PRINCIPIO CONTABILE 4/2 D.Lgs 118/2011	DISPONIBILE	FPV ENTRATA 2023 POST R.O. 2023	IMP ANNI SUCCESSIVI
200601	0	Mobili e arredi	Alienazioni di beni immobili	42.502,61	0,00	0,00	42.502,61	0,00	0,00	42.502,61	0,00	0,00
200605	0	Mezzi di trasporto stradali ad uso civile - Cap 200605	Alienazione di beni mobili	50.000,00	44.211,06	0,00	5.788,94	0,00	0,00	5.788,94	44.211,06	0,00
201330	0	2023EDISTNCO2 - Intervento di valorizzazione di Villa Smeraldi con realizzazione punto di accoglienza e ristoro	Avanzo di amministrazione disponibile	1.200.000,00	1.200.000,00	0,00	0,00	0,00	0,00	0,00	1.200.000,00	0,00
201330	0	2024EDISTRI01 -Intervento di valorizzazione di un edificio storico di Villa Smeraldi con ristrutturazione e restauro	Avanzo di amministrazione disponibile	277.127,46	277.127,46	0,00	200.000,00	200.000,00	0,00	0,00	277.127,46	200.000,00
201330	0	2023EDISTM503 Villa Smeraldi: rifacimento coperto e sistemazione percorsi parco	Avanzo di amministrazione disponibile	200.000,00	200.000,00	0,00	0,00	0,00	0,00	0,00	200.000,00	0,00
201400	0	Beni immobili - Cap 201400	Alienazioni di beni immobili	200.000,00	0,00	0,00	0,00	0,00	0,00	200.000,00	200.000,00	0,00
202740	0	2018EDSCONC05 - Costruzione Nuovo Polo Dinamico a Bologna importo 8.500.000,00	Del. cipe n. 75/2017 fondi fsc - cap s 201330 202740-205120 -cap e 401756-400460-401626	9.718,94	9.718,94	0,00	0,00	0,00	0,00	0,00	9.718,94	0,00
202740	0	2019EDSCOMS09 - Liceo Artistico Arcangeli Via Cartoleria, 9 Bologna, Istituto Agrario Serpieri, Via Peglion,25 Bologna, Caduti della Direttissima Via Toscana, 21 Castiglione dei Pepoli: adeguamento pr	Avanzo di amministrazione disponibile	100.000,00	100.000,00	0,00	0,00	705.151,79	0,00	0,00	805.151,79	705.151,79
202740	0	2019EDSCOMS10 - Istituto Malpighi Via Marco Polo, 20 Bologna, I.P. I.A. Malpighi Via Pio IX, 5 San Giovanni in Persiceto, Da Vinci Via Cavour, 6 Casalecchio di Reno, Galvani Via Don Minzoni	Avanzo di amministrazione disponibile	100.000,00	100.000,00	0,00	0,00	675.893,66	0,00	0,00	775.893,66	675.893,66
202740	0	2019EDSCONC11 - Aldrovandi Rubbiani Via Don Minzoni Bologna: costruzione nuova scuola più palestra - importo 7.200.000,00	Avanzo di amministrazione disponibile	1.664.643,86	1.664.643,86	0,00	0,00	0,00	0,00	0,00	1.664.643,86	0,00
202740	0	2019EDSCONC13 - Costruzione nuova palazzina Rambaldi - Valeriani in Viale D'Agostino, 2 Imola (BO) - importo 5.430.000,00	Del. cipe n. 75/2017 fondi fsc - cap s 201330 202740-205120 -cap e 401756-400460-401626	87.497,87	87.497,87	0,00	0,00	0,00	0,00	0,00	87.497,87	0,00
202740	0	2021EDSCONC01 - I. P. Alberghetti Viale Dante, 1 Imola: demolizione e ricostruzione di un corpo edilizio - importo 2.660.000,00	Av. dest. da stato 2020	291.888,51	291.888,51	0,00	0,00	0,00	0,00	0,00	291.888,51	0,00
202740	0	2021EDSCONC05 - I.T.I.S. Majorana Via Caselle, 26 San Lazzaro di Savena: ampliamento nuova costruzione - importo 2.500.000,00	Av. dest. da avanzo non utilizzato esercizi precedenti 2020	437.760,81	437.760,81	0,00	0,00	0,00	0,00	0,00	437.760,81	0,00
202740	0	2022EDSCOMS22 - Belluzzi Via Cassini, 3 Bologna: intervento di installazione di strisce radianti per risparmio energetico con fissaggi antisismici	Avanzo di amministrazione disponibile	430.000,00	430.000,00	0,00	0,00	0,00	0,00	0,00	430.000,00	0,00
202740	0	2024EDSCONC14 - Modifiche stanziamenti per realizzazione moduli presso il CPIA Viale Vicini, Bologna cofinanziati dalla Fondazione Carisbo	Avanzo di amministrazione disponibile	130.000,00	130.000,00	0,00	0,00	0,00	0,00	0,00	130.000,00	0,00
202740	0	2024EDSCONC14 - Modifiche stanziamenti per realizzazione moduli presso il CPIA Viale Vicini, Bologna cofinanziati dalla Fondazione Carisbo	Contributo carisbo - cap s 202740 -cap e	250.000,00	0,00	0,00	250.000,00	0,00	0,00	250.000,00	0,00	0,00
202752	0	2023EDSCONC01 - Liceo Leonardo Da Vinci Via Panfilii Casalecchio di Reno - Ampliamento 20 aule	Pnrr: finanziamenti province e città metropolitane edilizia scolastica	0,00	0,00	0,00	0,00	600.000,00	0,00	0,00	600.000,00	600.000,00
202761	0	2021EDSCONC06 - I.I.S. Archimede Via Cento, 38/A - San Giovanni in Persiceto: ampliamento nuova costruzione - importo 2.050.000,00	Avanzo di amministrazione disponibile	777.809,50	777.809,50	0,00	0,00	320.265,99	0,00	0,00	1.098.075,49	320.265,99
202761	0	2021EDSCONC06 - I.I.S. Archimede Via Cento, 38/A - San Giovanni in Persiceto: ampliamento nuova costruzione - importo 2.050.000,00	Pnrr - piano 2020 edilizia scolastica - d.m.i. 192 23/06/21	141.057,91	141.057,91	0,00	0,00	95.014,02	0,00	0,00	236.071,93	95.014,02
202802	0	2021EDSCONC01 - I. P. Alberghetti Viale Dante, 1 Imola: demolizione e ricostruzione di un corpo edilizio - importo 2.660.000,00	Avanzo di amministrazione disponibile	0,00	0,00	0,00	0,00	600.000,00	0,00	0,00	600.000,00	600.000,00
202804	0	2024EDSCOR01 - IIS Belluzzi Via Cassini, 3 Bologna 2 miglioramento sismico ed efficientamento energetico del blocco aule e laboratori denominato blocco B2	Pnrr - decreto 320 del 7/12/2022 del ministero dell'istruzione	0,00	0,00	0,00	0,00	223.877,78	0,00	0,00	223.877,78	223.877,78
202805	0	Area Sperimentale del Brasimone Enea Via Bacino del Brasimone Camugnano (BO): riqualificazione spazi CIEB con efficientamento energetico per nuove funzioni: trasferimento ad ENEA	Av. vinc. da trasf. per spese in conto capitale connesse alla originaria finalita'	400.000,00	400.000,00	0,00	0,00	0,00	0,00	0,00	400.000,00	0,00
202806	0	2023EDSCONC07 - Costruzione di nuova palestra per il nuovo Liceo Scientifico Leonardo Da Vinci via Panfilii, 17/3 in comune di Bologna	Pnrr - decreto 320 del 7/12/2022 del ministero dell'istruzione	0,00	0,00	0,00	0,00	137.405,02	0,00	0,00	137.405,02	137.405,02
205100	1	2011VIMASMS20/00001 - Manutenzione straordinaria e miglioramento funzionale sui ponti della S.P. 3 - importo 1.310.000,00	Av. dest. da stato 2021	30.000,00	30.000,00	0,00	0,00	0,00	0,00	0,00	30.000,00	0,00
205100	1	2011VIMASMS20/00001 - Manutenzione straordinaria e miglioramento funzionale sui ponti della S.P. 3 - importo 1.310.000,00	Av. vinc. da trasf. per spese in conto capitale connesse alla originaria finalita' 2021	928.462,14	928.462,14	0,00	0,00	300.000,00	0,00	0,00	1.228.462,14	300.000,00

TABELLA 33bis - FPV SPESA 2023/FPV ENTRATA 2024 - PARTE CAPITALE

CAPITOLO	ARTICOLO	DESC. OPERA	DESC. FINANZIAMENTO	STANZIAMENTO 2024	IMPEGNATO/PREN OTATO 2024	REIMPUTAZIONI	RIDUZIONE STANZIAMENTO COME DA PRINCIPIO CONTABILE 4/2 D.Lgs 118/2011	FPV SPESA	RIDUZIONE STANZIAMENTO DI FPV SPESA COME DA PRINCIPIO CONTABILE 4/2 D.Lgs 118/2011	DISPONIBILE	FPV ENTRATA 2023 POST R.O. 2023	IMP ANNI SUCCESSIVI
205100	1	2020VIMASMS08 - Lavori di riqualificazione ed adeguamento strutturale del ponte sul Canale di Bonifica Lorgana al Km 30+506 della SP5 San Donato in comune di Molinella - importo 400.000,00	Decreto mit n. 49 del 16/02/2018 viabilità - cap s 205100 -cap e 401664	360.469,39	360.469,39	0,00	0,00	0,00	0,00	0,00	360.469,39	0,00
205100	1	2020VIMASMS09 - Lavori di riqualificazione ed adeguamento strutturale del ponte sul torrente Orsigna al Km 11+191 della SP 632 Traversa di Pracchia in comune di Alto Reno Terme località Granaglione -	Decreto mit n. 49 del 16/02/2018 viabilità - cap s 205100 -cap e 401664	171.715,05	0,00	0,00	171.715,05	0,00	0,00	171.715,05	0,00	0,00
205100	1	2021VIMASMS07 - Lavori di riqualificazione e adeguamento strutturale del ponte sul torrente Idice al km 11+770 della S.P. 6 Zenzalino in comune di Budrio e del ponte sul fiume Reno al km 26+547 della	Decreto mit n. 49 del 16/02/2018 viabilità - cap s 205100 -cap e 401664	602.387,99	0,00	0,00	602.387,99	0,00	0,00	602.387,99	0,00	0,00
205100	1	2023VIMASMS07 - Lavori di riqualificazione e adeguamento strutturale del ponte sul Canale Diversivo Navile al km 3+741 della S.P. 47 Baricella-Altedo in comune di Altedo - importo 300.000,00	Decreto mit n. 49 del 16/02/2018 viabilità - cap s 205100 -cap e 401664	300.000,00	0,00	0,00	300.000,00	0,00	0,00	300.000,00	0,00	0,00
205100	1	2023VIMASMS08 - Lavori di recupero, conservazione e messa in sicurezza idraulica del ponte storico sul Fiume Reno al km 13+920 della S.P. 18 in comune di Sala Bolognese loc. Bagno di Piano - importo 3	Decreto mit n. 49 del 16/02/2018 viabilità - cap s 205100 -cap e 401664	300.000,00	0,00	0,00	300.000,00	0,00	0,00	300.000,00	0,00	0,00
205100	1	2023VIMASMS09 - Lavori di riqualificazione e adeguamento strutturale del ponte sul torrente Gaiana al km. 13+860 della S.P. 3/2 in comune di Medicina - importo 700.000,00	Decreto mit n. 49 del 16/02/2018 viabilità - cap s 205100 -cap e 401664	700.000,00	0,00	0,00	700.000,00	0,00	0,00	700.000,00	0,00	0,00
205100	1	2020VIMASMS40 - Lavori di riqualificazione ed adeguamento strutturale del ponte sul Colatore Rangona al km 6+717 della S.P. n.9 Crevalcore - Galeazza tronco 1 in comune di Crevalcore - importo 400.000	Decreto mit n. 49 del 16/02/2018 viabilità - cap s 205100 -cap e 401664	360.469,39	360.469,39	0,00	0,00	0,00	0,00	0,00	360.469,39	0,00
205100	1	2020VIMASMS41 - Lavori di riqualificazione ed adeguamento strutturale del ponte sul torrente Sillaro al km 22+665 della S.P. 21 Val Sillaro nel territorio del comune di Casalfiumanese - importo 700,0	Avanzo di amministrazione disponibile	115.000,00	0,00	0,00	115.000,00	0,00	0,00	115.000,00	0,00	0,00
205100	1	2020VIMASMS41 - Lavori di riqualificazione ed adeguamento strutturale del ponte sul torrente Sillaro al km 22+665 della S.P. 21 Val Sillaro nel territorio del comune di Casalfiumanese - importo 700,0	Av. vinc. da trasf. per spese in conto capitale connesse alla originaria finalita'	4.525,16	0,00	0,00	4.525,16	535.752,51	535.752,51	540.277,67	0,00	0,00
205100	1	2020VIMASMS42 - Lavori di riqualificazione ed adeguamento strutturale del ponte sul torrente Sillaro al km 4+900 della S.P. 50 San Antonio nel territorio del comune di Medicina - importo 514.999,12	Avanzo di amministrazione disponibile	30.000,00	0,00	0,00	30.000,00	0,00	0,00	30.000,00	0,00	0,00
205100	1	2020VIMASMS42 - Lavori di riqualificazione ed adeguamento strutturale del ponte sul torrente Sillaro al km 4+900 della S.P. 50 San Antonio nel territorio del comune di Medicina - importo 514.999,12	Av. vinc. da trasf. per spese in conto capitale connesse alla originaria finalita'	68.325,24	0,00	0,00	68.325,24	376.635,31	376.635,31	444.960,55	0,00	0,00
205100	1	2021VIMASMS09 - Lavori di riqualificazione e adeguamento strutturale del ponte sul torrente Santerno al km 54+760 della S.P. n. 610 " Selice Montanara" nel comune di Castel del Rio e del ponte sul tor	Decreto mit n. 49 del 16/02/2018 viabilità - cap s 205100 -cap e 401664	353.255,13	0,00	0,00	353.255,13	0,00	0,00	353.255,13	0,00	0,00
205100	1	2022VIMASMS11 - Interventi di riqualificazione e adeguamento strutturale di vari manufatti sulla rete stradale di competenza - importo 1.304.162,65	Av. vinc. da trasf. per spese in conto capitale connesse alla originaria finalita'	1.304.162,65	0,00	0,00	1.304.162,65	0,00	0,00	1.304.162,65	0,00	0,00
205100	1	2023VIMASMS13 - Interventi di riqualificazione e adeguamento strutturale di vari manufatti sulla rete stradale di competenza - importo 1.304.162,65	Decreto mit n. 123 del 19/3/2020 viabilità - cap s 205100 -cap e 401664	700.000,00	0,00	0,00	700.000,00	604.162,65	604.162,65	1.304.162,65	0,00	0,00
205100	1	2023VIMASMS14 - SS.PP. varie: manutenzione straordinaria di giunti su ponti e manufatti - importo 137.385,73	Decreto mit n. 224 del 29/5/2020 viabilità - cap s 205100 -cap e 401664	137.385,73	0,00	0,00	137.385,73	0,00	0,00	137.385,73	0,00	0,00
205100	1	2022VIMASNC13 - Ciclovia del Sole: tratto 3 attraversamento dei centri abitati di Crevalcore, San Giovanni in Persiceto e Sala Bolognese - tratto 4: Casalecchio - Marzabotto - importo 5.110.120,56	Avanzo di amministrazione disponibile	1.500.000,00	1.500.000,00	0,00	0,00	0,00	0,00	0,00	1.500.000,00	0,00
205100	1	2022VIMASNC13 - Ciclovia del Sole: tratto 3 attraversamento dei centri abitati di Crevalcore, San Giovanni in Persiceto e Sala Bolognese - tratto 4: Casalecchio - Marzabotto - importo 5.110.120,56	Av. vinc. da trasf. per spese in conto corrente connesse alla originaria finalita'	55.555,55	55.555,55	0,00	0,00	0,00	0,00	0,00	55.555,55	0,00
205100	1	2022VIMASMS15 - Lavori di riqualificazione e adeguamento strutturale del ponte sul torrente Gambellato al km 9+120 della S.P. 8 Castiglione - Baragazza - Campallorzo in comune di Castiglione dei Pepoli	Decreto mit n. 225 del 29/05/2021 viabilità - cap s 205100-205170 -cap e 401664	12.687,96	12.687,96	0,00	0,00	0,00	0,00	0,00	12.687,96	0,00

TABELLA 33bis - FPV SPESA 2023/FPV ENTRATA 2024 - PARTE CAPITALE												
CAPITOLO	ARTICOLO	DESC. OPERA	DESC. FINANZIAMENTO	STANZIAMENTO 2024	IMPEGNATO/PREN OTATO 2024	REIMPUTAZIONI	RIDUZIONE STANZIAMENTO COME DA PRINCIPIO CONTABILE 4/2 D.Lgs 118/2011	FPV SPESA	RIDUZIONE STANZIAMENTO DI FPV SPESA COME DA PRINCIPIO CONTABILE 4/2 D.Lgs 118/2011	DISPONIBILE	FPV ENTRATA 2023 POST R.O. 2023	IMP ANNI SUCCESSIVI
205100	1	2022VIMASMS16 - Lavori di riqualificazione e adeguamento strutturale del ponte sul rio Rosso al km 10+715 della S.P. 632 Traversa di Pracchia in comune di Alto Reno Terme ID 6320150 e del ponte sul fo	Decreto mit n. 225 del 29/05/2021 viabilità ponti - cap s 205100-205170 -cap e 401664	14.767,18	14.767,18	0,00	0,00	0,00	0,00	0,00	14.767,18	0,00
205100	1	2023VIMASMS15 - Lavori di riqualificazione e adeguamento strutturale del ponte sul torrente Idice al km 11+770 della S.P. 6 Zenzalino in comune di Budrio ID 0060075 - importo 3.920.719,66	Av. vinc. da trasf. per spese in conto capitale connesse alla originaria finalita'	2.000.000,00	0,00	0,00	2.000.000,00	555.225,91	555.225,91	2.555.225,91	0,00	0,00
205100	1	2023VIMASMS15 - Lavori di riqualificazione e adeguamento strutturale del ponte sul torrente Idice al km 11+770 della S.P. 6 Zenzalino in comune di Budrio ID 0060075 - importo 3.920.719,66	Decreto mit n. 225 del 29/05/2021 viabilità ponti - cap s 205100-205170 -cap e 401664	0,00	0,00	0,00	0,00	1.365.493,75	1.365.493,75	1.365.493,75	0,00	0,00
205100	1	2023VIMASMS16 - Lavori di riqualificazione e adeguamento strutturale del ponte sul fiume Reno al km 13+098 della S.P. 42 Centese in comune di Pieve di Cento ID 0420040 - importo 4.477.730,54	Decreto mit n. 225 del 29/05/2021 viabilità ponti - cap s 205100-205170 -cap e 401664	125.000,00	0,00	0,00	125.000,00	1.015.795,37	1.015.795,37	1.140.795,37	0,00	0,00
205100	1	2023VIMASMS17 - Lavori di riqualificazione e adeguamento strutturale del ponte sullo scolo Ravanello al km 3+172 della S.P. 16 "Via Lunga" in comune di Sant'Agata Bolognese ID 0160015, del ponte sul C	Decreto mit n. 225 del 29/05/2021 viabilità ponti - cap s 205100-205170 -cap e 401664	570.330,03	0,00	0,00	570.330,03	0,00	0,00	570.330,03	0,00	0,00
205100	1	2023VIMASMS18 - Lavori di riqualificazione e adeguamento strutturale del ponte sul torrente Santerno al km 54+760 della S.P. 610 "Selice o Montanara Imolese" in comune di Castel del Rio ID 6100145 e d	Decreto mit n. 225 del 29/05/2021 viabilità ponti - cap s 205100-205170 -cap e 401664	1.000.000,00	0,00	0,00	1.000.000,00	513.148,44	513.148,44	1.513.148,44	0,00	0,00
205100	1	2022VIMASMS20 - Manutenzione straordinaria, ai fini della sicurezza, degli impianti segnaletici di competenza della Città metropolitana di Bologna	Avanzo di amministrazione disponibile	200.000,00	0,00	0,00	200.000,00	0,00	0,00	200.000,00	0,00	0,00
205100	1	2022VIMASMS21 - Verifica, manutenzione straordinaria o demolizione dei pannelli a messaggio variabile di competenza della Città metropolitana di Bologna	Avanzo di amministrazione disponibile	200.000,00	0,00	0,00	200.000,00	0,00	0,00	200.000,00	0,00	0,00
205100	1	2023VIMASMS21 - Manutenzione straordinaria dei magazzini stradali per adeguamenti normativi	Avanzo di amministrazione disponibile	1.175.316,51	1.175.316,51	0,00	0,00	29.798,13	0,00	0,00	1.205.114,64	29.798,13
205100	1	2023VIMASMS20 - S.P. n. 6 "Zenzalino"; S.P. n. 19 "San Carlo"; S.P. n. 5/86 "San Donato / Asse Lungosavena"; S.P. n. 61 "Val di Sambro"; S.P. n. 59 "Monzuno"; S.P. n. 57 "Madolma"; SP n. 62	Avanzo di amministrazione disponibile	5.814.651,32	5.813.786,52	0,00	864,80	0,00	0,00	864,80	5.813.786,52	0,00
205100	1	2022VIMASMS22 - Impianto di alberi e arbusti	Av. dest. da trasferimenti da regione	0,00	0,00	0,00	0,00	82.492,09	0,00	0,00	82.492,09	82.492,09
205100	1	2022VIMASMS22 - Impianto di alberi e arbusti	Mite decreto 141 del 13/12/2021	55.453,37	0,00	0,00	55.453,37	68.893,22	68.893,22	124.346,59	0,00	0,00
205100	1	2023VIMASMS22 - Intervento di realizzazione con acquisizione di aree della Ciclovia del Sole - strada Sapaba tratto Casalecchio di Reno - Sasso Marconi	Avanzo di amministrazione disponibile	400.000,00	400.000,00	0,00	0,00	0,00	0,00	0,00	400.000,00	0,00
205100	1	2023VIMASMS23 - Interventi di messa in sicurezza delle strade provinciali, in particolare nei centri abitati, derivanti dal Piano metropolitano della Sicurezza - stralcio 1	Decreto mins n. 141 del 9 maggio 2022 pubblicato sulla gu n.148 del 27-6- 2022	1.205.681,60	40.601,60	0,00	1.165.080,00	0,00	0,00	1.165.080,00	40.601,60	0,00
205100	2	2021VIMASMS06 - Lavori di fornitura e posa di barriere fonoassorbenti su varie strade provinciali - importo 500.000,00	Av. vinc. da trasf. per spese in conto capitale connesse alla originaria finalita'	500.000,00	0,00	0,00	500.000,00	0,00	0,00	500.000,00	0,00	0,00
205100	2	2022VIMASMS05 - Lavori di fornitura e posa di barriere elastiche e segnaletica verticale per la messa in sicurezza di varie tratte di strade provinciali - importo 519.086,92	Decreto mit n. 49 del 16/02/2018 viabilità - cap s 205100 -cap e 401664	497.749,63	0,00	0,00	497.749,63	0,00	0,00	497.749,63	0,00	0,00
205100	2	2022VIMASMS06 - Lavori di fornitura e posa di barriere fonoassorbenti su varie strade provinciali - importo 500.000,00	Decreto mit n. 49 del 16/02/2018 viabilità - cap s 205100 -cap e 401664	483.478,71	0,00	0,00	483.478,71	0,00	0,00	483.478,71	0,00	0,00
205100	2	2023VIMASMS05 - Lavori di fornitura e posa di barriere elastiche e segnaletica verticale per la messa in sicurezza di varie tratte di strade provinciali - importo 481.086,92	Av. vinc. da trasf. per spese in conto capitale connesse alla originaria finalita'	262.000,00	0,00	0,00	262.000,00	0,00	0,00	262.000,00	0,00	0,00
205100	2	2023VIMASMS05 - Lavori di fornitura e posa di barriere elastiche e segnaletica verticale per la messa in sicurezza di varie tratte di strade provinciali - importo 481.086,92	Decreto mit n. 49 del 16/02/2018 viabilità - cap s 205100 -cap e 401664	481.086,92	0,00	0,00	481.086,92	0,00	0,00	481.086,92	0,00	0,00
205100	2	2023VIMASMS06 - Lavori di fornitura e posa di barriere fonoassorbenti su varie strade provinciali - importo 300.000,00	Decreto mit n. 49 del 16/02/2018 viabilità - cap s 205100 -cap e 401664	290.484,00	290.484,00	0,00	0,00	0,00	0,00	0,00	290.484,00	0,00
205100	3	2023VIMASMS01 - Area A - SSPP varie - Lavori di pavimentazione mediante costruzione di tappeti di usura e trattamenti superficiali monostrato, in varie tratte nei Comuni della Pianura Est - importo 85	Decreto mit n. 49 del 16/02/2018 viabilità - cap s 205100 -cap e 401664	666.874,44	666.874,44	0,00	0,00	0,00	0,00	0,00	666.874,44	0,00

TABELLA 33bis - FPV SPESA 2023/FPV ENTRATA 2024 - PARTE CAPITALE

CAPITOLO	ARTICOLO	DESC. OPERA	DESC. FINANZIAMENTO	STANZIAMENTO 2024	IMPEGNATO/PRENOTATO 2024	REIMPUTAZIONI	RIDUZIONE STANZIAMENTO COME DA PRINCIPIO CONTABILE 4/2 D.Lgs 118/2011	FPV SPESA	RIDUZIONE STANZIAMENTO DI FPV SPESA COME DA PRINCIPIO CONTABILE 4/2 D.Lgs 118/2011	DISPONIBILE	FPV ENTRATA 2023 POST R.O. 2023	IMP ANNI SUCCESSIVI
205100	3	2023VIMASMS04 - Area D - SSPP varie - Lavori di pavimentazione mediante costruzione di tappeti di usura e trattamenti superficiali monostrato, in varie tratte nei Comuni della Pianura Ovest - importo	Decreto mit n. 49 del 16/02/2018 viabilità - cap s 205100 -cap e 401664	745.330,28	745.330,28	0,00	0,00	0,00	0,00	0,00	745.330,28	0,00
205100	3	2023VIMASMS10 - Area A - SSPP varie - Lavori di pavimentazione mediante costruzione di tappeti di usura e trattamenti superficiali monostrato, in varie tratte nei Comuni della Pianura - importo 1.200.	Decreto mit n. 123 del 19/3/2020 viabilità - cap s 205100 -cap e 401664	1.174.269,83	1.174.269,83	0,00	0,00	0,00	0,00	0,00	1.174.269,83	0,00
205100	4	2023VIMASMS02 - Area B - SSPP varie - Lavori di pavimentazione mediante costruzione di tappeti di usura e trattamenti superficiali monostrato, in varie tratte nei Comuni della Montagna Est - importo 7	Decreto mit n. 49 del 16/02/2018 viabilità - cap s 205100 -cap e 401664	588.418,64	588.418,64	0,00	0,00	0,00	0,00	0,00	588.418,64	0,00
205100	4	2023VIMASMS11 - Area B - SSPP varie - Lavori di pavimentazione mediante costruzione di tappeti di usura e trattamenti superficiali monostrato, in varie tratte nei Comuni della Montagna Est - importo 1	Decreto mit n. 123 del 19/3/2020 viabilità - cap s 205100 -cap e 401664	1.174.269,83	1.174.269,83	0,00	0,00	0,00	0,00	0,00	1.174.269,83	0,00
205100	5	2023VIMASMS03 - Area C - SSPP varie - Lavori di pavimentazione mediante costruzione di tappeti di usura e trattamenti superficiali monostrato, in varie tratte nei Comuni della Montagna Ovest - import	Decreto mit n. 49 del 16/02/2018 viabilità - cap s 205100 -cap e 401664	627.646,56	627.646,56	0,00	0,00	0,00	0,00	0,00	627.646,56	0,00
205100	5	2020VIMASMS12 - S.P. 57 Madolma: intervento urgente di ripristino e consolidamento della volta muraria di attraversamento al km 1,990 in Comune di Alto Reno Terme - importo 150.000,00	Av. dest. da alienazione beni immobili	50.000,00	50.000,00	0,00	0,00	0,00	0,00	0,00	50.000,00	0,00
205100	5	2020VIMASMS12 - S.P. 57 Madolma: intervento urgente di ripristino e consolidamento della volta muraria di attraversamento al km 1,990 in Comune di Alto Reno Terme - importo 150.000,00	Fondi regionali dgr n. 2024/2019 viabilità - cap s 205100 -cap e 401665	105.266,62	105.266,62	0,00	0,00	0,00	0,00	0,00	105.266,62	0,00
205100	5	2023VIMASMS12 - Area C - SSPP varie - Lavori di pavimentazione mediante costruzione di tappeti di usura e trattamenti superficiali monostrato, in varie tratte nei Comuni della Montagna Ovest - importo	Decreto mit n. 123 del 19/3/2020 viabilità - cap s 205100 -cap e 401664	1.174.269,83	1.174.269,83	0,00	0,00	0,00	0,00	0,00	1.174.269,83	0,00
205100	7	2021VIMASMS41 - Opere di ripristino danni derivanti da eventi meteorologici straordinari, riduzione inquinamento acustico, miglioramento sicurezza nella rete stradale di competenza - importo 1.725.038	Avanzo di amministrazione disponibile	262.000,00	0,00	0,00	262.000,00	0,00	0,00	262.000,00	0,00	0,00
205100	7	2023VIMASMS36 - Realizzazione di ripristini e bypass a seguito del crollo della S.P. 33 in diversi punti al fine di consentire il transito degli automezzi pesanti	Avanzo di amministrazione disponibile	200.000,00	0,00	0,00	200.000,00	0,00	0,00	200.000,00	0,00	0,00
205100	7	2023VIMASMS37 - Ulteriori interventi di ripristino e consolidamento della viabilità d'emergenza a seguito di numerose frane interessanti interi versanti che interrompono la viabilità (SP34 - Gesso)	Avanzo di amministrazione disponibile	300.000,00	0,00	0,00	300.000,00	0,00	0,00	300.000,00	0,00	0,00
205100	7	2023VIMASMS38 - Primi lavori di consolidamento e segnaletica temporanea a seguito di numerose frane interessanti viabilità strategica per il collegamento intervallivo (SP58) Comune di Pianoro	Avanzo di amministrazione disponibile	1.200.000,00	1.200.000,00	0,00	0,00	0,00	0,00	0,00	1.200.000,00	0,00
205100	7	2023VIMASMS39 - Primi lavori di consolidamento e segnaletica temporanea a seguito di numerose frane di monte ed erosioni spondali interessanti con pericolo immediato per la circolazione	Avanzo di amministrazione disponibile	1.000.000,00	1.000.000,00	0,00	0,00	0,00	0,00	0,00	1.000.000,00	0,00
205120	0	2008VIPCNC02/00001 - S.P. 4 Galliera : Variante generale I° Lotto I° Stralcio da Via C. Colombo in Comune di Bologna alla S.P. 3 Trasversale di Pianura in Comune di Argelato - importo 19.385.795,76	Av. vinc. da trasf. per spese in conto capitale connesse alla originaria finalità'	467.754,62	467.754,62	0,00	0,00	0,00	0,00	0,00	467.754,62	0,00
205120	0	2019VIPCNC01 - Nodo di Rastignano 2° lotto: completamento della variante alla S.P. 65 della Futa mediante realizzazione della cosiddetta asta principale variante di Rastignano tratto svincolo di Rast	Avanzo di amministrazione disponibile	3.560.000,00	3.560.000,00	0,00	0,00	0,00	0,00	0,00	3.560.000,00	0,00
205120	0	2021VIPCNC02 - S.P. 4 Nuova Galliera Lungo Reno: opere di collegamento ricadenti in Comune di Bologna tra la Nuova Galliera e la via Cristoforo Colombo, Stralcio 2 - importo 1.300.000,00	Av. dest. da avanzo non utilizzato esercizi precedenti 2021	68.000,00	68.000,00	0,00	0,00	219.490,03	0,00	0,00	287.490,03	219.490,03
205120	0	2021VIPCNC02 - S.P. 4 Nuova Galliera Lungo Reno: opere di collegamento ricadenti in Comune di Bologna tra la Nuova Galliera e la via Cristoforo Colombo, Stralcio 2 - importo 1.300.000,00	Av. dest. da alienazione beni immobili 2020	150.000,00	150.000,00	0,00	0,00	0,00	0,00	0,00	150.000,00	0,00

TABELLA 33bis - FPV SPESA 2023/FPV ENTRATA 2024 - PARTE CAPITALE

CAPITOLO	ARTICOLO	DESC. OPERA	DESC. FINANZIAMENTO	STANZIAMENTO 2024	IMPEGNATO/PREN OTATO 2024	REIMPUTAZIONI	RIDUZIONE STANZIAMENTO COME DA PRINCIPIO CONTABILE 4/2 D.Lgs 118/2011	FPV SPESA	RIDUZIONE STANZIAMENTO DI FPV SPESA COME DA PRINCIPIO CONTABILE 4/2 D.Lgs 118/2011	DISPONIBILE	FPV ENTRATA 2023 POST R.O. 2023	IMP ANNI SUCCESSIVI
205120	0	2024VPCSNCO1 - Ciclovia della Lana e della Seta nei Comuni di Sasso Marconi - Monzuno - Grizzana Morandi - San Benedetto Val di Sambro - Castiglione dei Pepoli	Decreto mins n. 141 del 9 maggio 2022 pubblicato sulla gu n.148 del 27-6- 2022	0,00	0,00	0,00	0,00	300.000,00	300.000,00	300.000,00	0,00	0,00
205140	0	2023VIMASMS19 - Miglioramento accessibilità al Centro Ricerche Breasimone Enea	Pnrr - d.l. 152 del 6/11/2021 art. 21 comma 1 piani integrati - m5c2 - investimento 2.2.	51.500,00	51.500,00	0,00	0,00	0,00	0,00	0,00	51.500,00	0,00
205170	0	Lavori di riqualificazione e adeguamento strutturale del ponte sul torrente Santerno al km 0+397 della S.P. 32 "Mordano - Bagnara" in comune di Mordano	Av. vinc. da trasf. per spese in conto capitale connesse alla originaria finalita'	30.575,96	0,00	0,00	30.575,96	75.000,00	75.000,00	105.575,96	0,00	0,00
205170	0	Lavori di riqualificazione e adeguamento strutturale del ponte sul torrente Santerno al km 0+397 della S.P. 32 "Mordano - Bagnara" in comune di Mordano	Decreto mit n. 225 del 29/05/2021 viabilità ponti - cap s 205100-205170 -cap e 401664	654.424,04	0,00	0,00	654.424,04	25.000,00	25.000,00	679.424,04	0,00	0,00
206043	0	2021_2022_2023_ PONTI: Effettuazione di rilievi, concernenti le caratteristiche geometriche fondamentali, lo stato/condizioni di ponti e manufatti - 1° 2021 parte	Decreto mit n. 224 del 29/5/2020 viabilità - cap s 205100 -cap e 401664	534.999,56	534.999,56	0,00	0,00	400.000,00	0,00	0,00	934.999,56	400.000,00
206043	0	Progettazione, prove di laboratorio, direzione lavori e coordinamento sicurezza CSP CSE lavori di ripristino/ricostruzione delle strade danneggiate dall'alluvione del maggio/giugno 2023	Avanzo di amministrazione disponibile	600.886,07	0,00	0,00	600.886,07	0,00	0,00	600.886,07	0,00	0,00
206043	0	Servizio di progettazione per fattibilità tecnico-economica per lavori urgenti di costruzione di un ponte metallico modulare necessario al ripristino della circolazione sulla SP6 km 13 fiume Idice	Avanzo di amministrazione disponibile	450.922,68	0,00	0,00	450.922,68	0,00	0,00	450.922,68	0,00	0,00
201330	0	2023EDISTMS04 - Colonnine di ricarica auto elettriche (4 postazioni Zamboni e 6 postazioni San Felice) - Cap 201330	Avanzo di amministrazione disponibile	0,00	0,00	50.000,00	0,00	0,00	0,00	0,00	50.000,00	0,00
201330	0	2019EDISTMS01 - Manutenzione straordinaria parco Villa Smeraldi - importo 100.000,00	Av. dest. da alienazione beni mobili	0,00	0,00	392,10	0,00	0,00	0,00	0,00	392,10	0,00
201330	0	2020EDISTMS01 - Immobili istituzionali: interventi di manutenzione straordinaria - importo 200.000,00	Av. dest. da alienazione beni mobili	0,00	0,00	347,07	0,00	0,00	0,00	0,00	347,07	0,00
201330	0	2023EDISTNCO2 - Intervento di valorizzazione di Villa Smeraldi con realizzazione punto di accoglienza e ristoro	Avanzo di amministrazione disponibile	0,00	0,00	752.975,15	0,00	0,00	0,00	0,00	752.975,15	0,00
201330	0	2024EDISTRIO1 - Intervento di valorizzazione di un edificio storico di Villa Smeraldi con ristrutturazione e restauro	Avanzo di amministrazione disponibile	0,00	0,00	5.325,61	0,00	0,00	0,00	0,00	5.325,61	0,00
202420	0	Software - Cap 202420	Avanzo di amministrazione disponibile	0,00	0,00	109.312,00	0,00	0,00	0,00	0,00	109.312,00	0,00
202730	0	Manutenzioni "a specifiche" scuole	Avanzo di amministrazione disponibile	0,00	0,00	417.992,20	0,00	0,00	0,00	0,00	417.992,20	0,00
202740	0	2010EDSCONC03 - ITC Salvemini - Casalecchio di Reno - lavori di ampliamento corpo aule - importo 2.854.000,00	Av. dest. da alienazione beni immobili 2019	0,00	0,00	297.913,00	0,00	0,00	0,00	0,00	297.913,00	0,00
202740	0	2018EDSCONC05 - Costruzione Nuovo Polo Dinamico a Bologna importo 8.500.000,00	Avanzo di amministrazione disponibile	0,00	0,00	1.661.474,08	0,00	0,00	0,00	0,00	1.661.474,08	0,00
202740	0	2018EDSCONC05 - Costruzione Nuovo Polo Dinamico a Bologna importo 8.500.000,00	Av. vinc. da trasf. per spese in conto capitale connesse alla originaria finalita'	0,00	0,00	158,24	0,00	0,00	0,00	0,00	158,24	0,00
202740	0	2018EDSCONC05 - Costruzione Nuovo Polo Dinamico a Bologna importo 8.500.000,00	Del. cipe n. 75/2017 fondi fsc - cap s 201330 202740-205120 -cap e 401756-400460-401626	0,00	0,00	96.413,95	0,00	0,00	0,00	0,00	96.413,95	0,00
202740	0	2018EDSCONC05 - Liceo Laura Bassi Bologna Via S. Isala, 35 Bologna: miglioramento sismico - importo 3.066.495,00	Del. cipe n. 75/2017 fondi fsc - cap s 201330 202740-205120 -cap e 401756-400460-401626	0,00	0,00	11.438,37	0,00	0,00	0,00	0,00	11.438,37	0,00
202740	0	2019EDSCONC03 - IIS Montessori-Da Vinci, Via della Repubblica, 3 Porretta Terme (BO): miglioramento sismico - importo 642.975,00	Av. dest. da margine corrente esercizi precedenti	0,00	0,00	5.407,64	0,00	0,00	0,00	0,00	5.407,64	0,00
202740	0	2019EDSCONC05 - Liceo Artistico ISART, Via Marchetti, 22 Bologna: miglioramento sismico - importo 791.354,00	Av. vinc. da trasf. per spese in conto capitale connesse alla originaria finalita'	0,00	0,00	10.960,91	0,00	0,00	0,00	0,00	10.960,91	0,00
202740	0	2019EDSCONC06 - IIS Aldrovandi-Rubbiani Via Marconi, 40 Bologna: miglioramento sismico - importo 3.462.172,00	Av. vinc. da trasf. per spese in conto capitale connesse alla originaria finalita'	0,00	0,00	19.205,72	0,00	0,00	0,00	0,00	19.205,72	0,00
202740	0	2019EDSCONC06 - IIS Aldrovandi-Rubbiani Via Marconi, 40 Bologna: miglioramento sismico - importo 3.462.172,00	Del. cipe n. 75/2017 fondi fsc - cap s 201330 202740-205120 -cap e 401756-400460-401626	0,00	0,00	32.648,37	0,00	0,00	0,00	0,00	32.648,37	0,00
202740	0	2019EDSCONC07 - Bruno Viale 1° maggio, 5 Budrio, Alberghetti succursale Viale Dante, 1 Imola: adeguamento prevenzione incendi - importo 750.000,00	Av. dest. da alienazione beni immobili 2019	0,00	0,00	554.282,71	0,00	0,00	0,00	0,00	554.282,71	0,00
202740	0	2019EDSCONC08 - Itas Scarabelli Ghini Via Ascari, 15 Imola, I.P. Ghini Via D'Agostino, 2/b Imola: adeguamento prevenzione incendi - importo 700.000,00	Av. dest. da alienazione beni immobili 2019	0,00	0,00	622.565,63	0,00	0,00	0,00	0,00	622.565,63	0,00
202740	0	2019EDSCONC11 - Aldrovandi Rubbiani Via Don Minzoni Bologna: costruzione nuova scuola più palestra - importo 7.200.000,00	Av. dest. da alienazione beni immobili 2021	0,00	0,00	272.477,05	0,00	0,00	0,00	0,00	272.477,05	0,00
202740	0	2019EDSCONC11 - Aldrovandi Rubbiani Via Don Minzoni Bologna: costruzione nuova scuola più palestra - importo 7.200.000,00	Av. dest. da avanzo libero	0,00	0,00	4.371,95	0,00	0,00	0,00	0,00	4.371,95	0,00

TABELLA 33bis - FPV SPESA 2023/FPV ENTRATA 2024 - PARTE CAPITALE												
CAPITOLO	ARTICOLO	DESC. OPERA	DESC. FINANZIAMENTO	STANZIAMENTO 2024	IMPEGNATO/PREN OTATO 2024	REIMPUTAZIONI	RIDUZIONE STANZIAMENTO COME DA PRINCIPIO CONTABILE 4/2 D.Lgs 118/2011	FPV SPESA	RIDUZIONE STANZIAMENTO DI FPV SPESA COME DA PRINCIPIO CONTABILE 4/2 D.Lgs 118/2011	DISPONIBILE	FPV ENTRATA 2023 POST R.O. 2023	IMP ANNI SUCCESSIVI
202740	0	2019EDSCONC11 - Aldrovandi Rubbiani Via Don Minzoni Bologna: costruzione nuova scuola più palestra - importo 7.200.000,00	Mutui bei 2018 edilizia scolastica - cap s 202740 -cap e 401595	0,00	0,00	4.743,06	0,00	0,00	0,00	0,00	4.743,06	0,00
202740	0	2019EDSCOMS12 - Convitto Scarabelli Via Ascari, 15 Imola (BO): miglioramento sismico - importo 5.670.000,00	Avanzo di amministrazione disponibile	0,00	0,00	50.573,28	0,00	0,00	0,00	0,00	50.573,28	0,00
202740	0	2019EDSCOMS12 - Convitto Scarabelli Via Ascari, 15 Imola (BO): miglioramento sismico - importo 5.670.000,00	Av. dest. da alienazione beni immobili	0,00	0,00	9.999,99	0,00	0,00	0,00	0,00	9.999,99	0,00
202740	0	2019EDSCONC13 - Costruzione nuova palazzina Rambaldi - Valeriani in Viale D'Agostino, 2 Imola (BO) - importo 5.430.000,00	Del. cipe n. 75/2017 fondi fsc - cap s 201330 202740-205120 -cap e 401756-400460-401626	0,00	0,00	369.353,62	0,00	0,00	0,00	0,00	369.353,62	0,00
202740	0	2019EDSCOMS16 - Manfredi Tanari sede Viale Felsina, 40 Bologna: lavori di completamento adeguamento antincendio - importo 388.692,00	Av. dest. da alienazione beni immobili 2021	0,00	0,00	94.001,88	0,00	0,00	0,00	0,00	94.001,88	0,00
202740	0	2019EDSCOMS18 - Belluzzi Fioravanti Via Cassini, 3 Bologna: lavori di completamento adeguamento antincendio - importo 126.056,81	Av. dest. da alienazione beni immobili 2019	0,00	0,00	27.901,14	0,00	0,00	0,00	0,00	27.901,14	0,00
202740	0	2019EDSCOMS19 - Liceo Fermi Via Mazzini, 172/2 Bologna: lavori di completamento adeguamento antincendio - importo 185.465,84	Av. dest. da alienazione beni immobili 2019	0,00	0,00	3.907,92	0,00	0,00	0,00	0,00	3.907,92	0,00
202740	0	2019EDSCOMS19 - Liceo Fermi Via Mazzini, 172/2 Bologna: lavori di completamento adeguamento antincendio - importo 185.465,84	Av. dest. da avanzo non utilizzato esercizi precedenti	0,00	0,00	4.314,42	0,00	0,00	0,00	0,00	4.314,42	0,00
202740	0	2021EDSCONC01 - I. P. Alberghetti Viale Dante, 1 Imola: demolizione e ricostruzione di un corpo edilizio - importo 2.660.000,00	Av. dest. da stato 2020	0,00	0,00	2.324,87	0,00	0,00	0,00	0,00	2.324,87	0,00
202740	0	2021EDSCONC05 - I.T.I.S. Majorana Via Caselle, 26 San Lazzaro di Savena: ampliamento nuova costruzione - importo 2.500.000,00	Av. dest. da avanzo non utilizzato esercizi precedenti 2020	0,00	0,00	281.703,12	0,00	0,00	0,00	0,00	281.703,12	0,00
202740	0	2020EDSCOMS01 - Liceo Copernico Via Garavaglia, 11, Bologna, Istituto Aldrovandi Rubbiani - Via Marconi-Via Muratori Bologna: rifacimento servizi igienici - importo 850.000,00	Av. dest. da alienazione beni immobili 2020	0,00	0,00	331.072,50	0,00	0,00	0,00	0,00	331.072,50	0,00
202740	0	2020EDSCOMS06 - Manfredi - Tanari, Viale Felsina, 40 Bologna: rifacimento coperto - importo 600.000,00	Av. dest. da alienazione beni immobili 2020	0,00	0,00	18.304,49	0,00	0,00	0,00	0,00	18.304,49	0,00
202740	0	2020EDSCOMS08 - G. Bruno - succursale P.zza Massarenti 1 Molinella: compartimentazioni ambienti a rischio specifico, adeguamento impianti elettrico e speciali, adeguamento rete idranti - importo 100,0	Av. dest. da avanzo non utilizzato esercizi precedenti	0,00	0,00	376,20	0,00	0,00	0,00	0,00	376,20	0,00
202740	0	2020EDSCOMS09 - ITC Keynes Via Bondanello 30 CastelMaggiore: compartimentazioni vie di fuga, adeguamento impianto elettrico - importo 60.000,00	Av. dest. da avanzo non utilizzato esercizi precedenti	0,00	0,00	453,52	0,00	0,00	0,00	0,00	453,52	0,00
202740	0	2020EDSCOMS10 - IIS Veronelli Via P. Togliatti 1-3 Crespellano: adeguamento impianti elettrico e speciali - importo 100.000,00	Av. dest. da avanzo non utilizzato esercizi precedenti	0,00	0,00	401,04	0,00	0,00	0,00	0,00	401,04	0,00
202740	0	2020EDSCOMS11 - IIS Veronelli Via Cimabue 2 Casalecchio di Reno: rivestimento pareti corridoio, trattamento ignifugo soffitto in legno - importo 80.000,00	Av. dest. da avanzo non utilizzato esercizi precedenti	0,00	0,00	1.169,69	0,00	0,00	0,00	0,00	1.169,69	0,00
202740	0	2020EDSCOMS12 - Liceo Musicale Lucio Dalla Via del Riccio 5/5 Bologna: adeguamento illuminazione di sicurezza - importo 30.000,00	Av. dest. da avanzo non utilizzato esercizi precedenti	0,00	0,00	177,31	0,00	0,00	0,00	0,00	177,31	0,00
202740	0	2020EDSCOMS13 - Liceo Minghetti Succursale Via Saragozza 7 Bologna: adeguamento rete idranti - importo 15.000,00	Av. dest. da avanzo non utilizzato esercizi precedenti	0,00	0,00	120,35	0,00	0,00	0,00	0,00	120,35	0,00
202740	0	2020EDSCOMS14 - IIS Aldini Valeriani Via Bassanelli 9 -11 Bologna: compartimentazioni ambienti a rischio specifico, adeguamento impianti elettrico e speciali - importo 100.000,00	Av. dest. da avanzo non utilizzato esercizi precedenti	0,00	0,00	1.122,88	0,00	0,00	0,00	0,00	1.122,88	0,00
202740	0	2020EDSCOMS15 - IIS Aldrovandi Rubbiani Via Muratori 1 Bologna: trattamento ignifugo del solaio in legno di copertura - importo 70.000,00	Av. dest. da avanzo non utilizzato esercizi precedenti	0,00	0,00	660,66	0,00	0,00	0,00	0,00	660,66	0,00
202740	0	2021EDSCOMS08 - I.T.I.S. Majorana Via Caselle, 26 San Lazzaro di Savena: lavori di manutenzione straordinaria per realizzazione aule aggiuntive - importo 1.150.000,00	Av. dest. da stato 2021	0,00	0,00	24.797,98	0,00	0,00	0,00	0,00	24.797,98	0,00
202740	0	2021EDSCOMS34 - Fornitura e posa in opera attrezzature per indirizzo enogastronomico Montessori Da Vinci Porretta Terme - importo 545.000,00	Avanzo di amministrazione disponibile	0,00	0,00	380.000,00	0,00	0,00	0,00	0,00	380.000,00	0,00
202740	0	2021EDSCOMS34 - Fornitura e posa in opera attrezzature per indirizzo enogastronomico Montessori Da Vinci Porretta Terme - importo 545.000,00	Av. dest. da trasferimenti da regione	0,00	0,00	165.000,00	0,00	0,00	0,00	0,00	165.000,00	0,00
202740	0	2022EDSCOMS20 - Belluzzi Fioravanti Via Cassini, 3 Bologna: lavori urgenti per sistemazione locali bagni e laboratori	Av. dest. da alienazione beni immobili	0,00	0,00	34.620,13	0,00	0,00	0,00	0,00	34.620,13	0,00

TABELLA 33bis - FPV SPESA 2023/FPV ENTRATA 2024 - PARTE CAPITALE													
CAPITOLO	ARTICOLO	DESC. OPERA	DESC. FINANZIAMENTO	STANZIAMENTO 2024	IMPEGNATO/PREN OTATO 2024	REIMPUTAZIONI	RIDUZIONE STANZIAMENTO COME DA PRINCIPIO CONTABILE 4/2 D.Lgs 118/2011	FPV SPESA	RIDUZIONE STANZIAMENTO DI FPV SPESA COME DA PRINCIPIO CONTABILE 4/2 D.Lgs 118/2011	DISPONIBILE	FPV ENTRATA 2023 POST R.O. 2023	IMP ANNI SUCCESSIVI	
202740	0	2022EDSCOMS21 - Belluzzi Fioravanti Via Cassini, 3 Bologna: sistemazione impianti di illuminazione e riscaldamento	Av. dest. da trasferimenti da regione	0,00	0,00	70.087,30	0,00	0,00	0,00	0,00	70.087,30	0,00	
202740	0	2023EDSCONC06 - I.T.C. Fantini Via Bologna, 240 Vergato: realizzazione di laboratori in legno	Avanzo di amministrazione disponibile	0,00	0,00	492.521,48	0,00	0,00	0,00	0,00	492.521,48	0,00	
202750	0	2022EDSCOMS19 - I.P. "Alberghetti" succursale Viale Dante 1- Imola - miglioramento sismico blocco 4 - importo 375.000	Pnrr - piano 2020 edilizia scolastica - d.m.i. 192 23/06/21	0,00	0,00	3.121,40	0,00	0,00	0,00	0,00	3.121,40	0,00	
202751	0	2022EDSCOMS12 - Malpighi - Odontotecnico Via Marco Polo 20/2 Bologna: ripristino strutturale del piano seminterrato e rifacimento delle condotte di fognatura, causa di infiltrazioni nelle fondazioni -	Pnrr-finanziamenti province e città metropolitane edilizia scolastica	0,00	0,00	245.474,04	0,00	0,00	0,00	0,00	245.474,04	0,00	
202754	0	2021EDSCONC05 - I.T.I.S. Majorana Via Caselle, 26 San Lazzaro di Savena: ampliamento nuova costruzione - importo 2.500.000,00	Av. dest. da alienazione beni immobili	0,00	0,00	579.394,56	0,00	0,00	0,00	0,00	579.394,56	0,00	
202754	0	2021EDSCONC05 - I.T.I.S. Majorana Via Caselle, 26 San Lazzaro di Savena: ampliamento nuova costruzione - importo 2.500.000,00	Pnrr - piano 2019-2 edilizia scolastica	0,00	0,00	264.514,76	0,00	0,00	0,00	0,00	264.514,76	0,00	
202757	0	2023EDSCOMS04 - I.T.C. Caduti della Direttissima Via Toscana,2 Castiglione dei Pepoli - Miglioramento sismico blocco 1	Pnrr - decreto ministro istruzione n. 343 del 2/12/2021 art. 5: interventi per la messa in sicurezza e/o realizzazione di edifici scolastici.	0,00	0,00	44.541,68	0,00	0,00	0,00	0,00	44.541,68	0,00	
202760	0	2021EDSCOMS04 - I.T.C. E. Nobili Via Stradello dei Carabinieri, 2 Molinella: miglioramento sismico - importo 380.000,00	Pnrr - piano 2020 edilizia scolastica - d.m.i. 192 23/06/21	0,00	0,00	77.440,37	0,00	0,00	0,00	0,00	77.440,37	0,00	
202761	0	2021EDSCONC06 - I.I.S. Archimede Via Cento, 38/A - San Giovanni in Persiceto: ampliamento nuova costruzione - importo 2.050.000,00	Avanzo di amministrazione disponibile	0,00	0,00	6.903,97	0,00	0,00	0,00	0,00	6.903,97	0,00	
202761	0	2021EDSCONC06 - I.I.S. Archimede Via Cento, 38/A - San Giovanni in Persiceto: ampliamento nuova costruzione - importo 2.050.000,00	Pnrr - piano 2020 edilizia scolastica - d.m.i. 192 23/06/21	0,00	0,00	4.300,16	0,00	0,00	0,00	0,00	4.300,16	0,00	
202762	0	2021EDSCOMS09 - Iis Caduti Della Direttissima Via Toscana 21, Castiglione dei Pepoli (BO): messa in sicurezza infissi con sostituzione finestre e sistemi di oscuramento - importo 809.400,00	Pnrr-finanziamenti province e città metropolitane edilizia scolastica	0,00	0,00	233.647,29	0,00	0,00	0,00	0,00	233.647,29	0,00	
202763	0	2021EDSCOMS10 - Ipia F. Alberghetti Viale Dante, 1 Imola (BO): messa in sicurezza infissi con sostituzione finestre e infissi interni - importo 142.000	Pnrr-finanziamenti province e città metropolitane edilizia scolastica	0,00	0,00	40.622,20	0,00	0,00	0,00	0,00	40.622,20	0,00	
202764	0	2021EDSCOMS11 - Iis Fantini Via Bologna 240 Vergato (BO): rifacimento pavimento degradato della palestra - importo 85.200	Pnrr-finanziamenti province e città metropolitane edilizia scolastica	0,00	0,00	24.370,06	0,00	0,00	0,00	0,00	24.370,06	0,00	
202765	0	2021EDSCOMS12 - Iis F. Alberghetti Via S. Benedetto, 10 Imola (BO): adeguamento igienico/funzionale dei servizi igienici - 1° stralcio - importo 568.000	Pnrr-finanziamenti province e città metropolitane edilizia scolastica	0,00	0,00	51.496,23	0,00	0,00	0,00	0,00	51.496,23	0,00	
202767	0	2021EDSCOMS14 - I.T.C.S. Luxemburg Via Della Volta, 1 Bologna: messa in sicurezza facciate in c.a. con ripristino strutturale ed efficientamento energetico - importo 596.400	Pnrr-finanziamenti province e città metropolitane edilizia scolastica	0,00	0,00	44.433,02	0,00	0,00	0,00	0,00	44.433,02	0,00	
202768	0	2021EDSCOMS15 - Belluzzi/Fioravanti Via G.D. Cassini, 3 Bologna: rifacimento delle pavimentazioni esterne e insonorizzazione aule - importo 194.540	Pnrr-finanziamenti province e città metropolitane edilizia scolastica	0,00	0,00	55.962,04	0,00	0,00	0,00	0,00	55.962,04	0,00	
202769	0	2021EDSCOMS16 - Iis Aldini-Valeriani Via Sario Bassanelli, 9-11 Bologna: adeguamento igienico/funzionale dei servizi igienici - importo 819.340	Pnrr-finanziamenti province e città metropolitane edilizia scolastica	0,00	0,00	47.229,11	0,00	0,00	0,00	0,00	47.229,11	0,00	
202770	0	2021EDSCOMS17 - Archimede Via Cento 38/a S. Giovanni in Persiceto (BO): ripristino strutturale della palestra - 145.550	Pnrr-finanziamenti province e città metropolitane edilizia scolastica	0,00	0,00	41.867,06	0,00	0,00	0,00	0,00	41.867,06	0,00	
202771	0	2021EDSCOMS18 - Scappi Via Delle Terme 1054 Castel San Pietro Terme (BO): adeguamento igienico/funzionale dei laboratori cucine e uffici piano terra - importo 227.200	Pnrr-finanziamenti province e città metropolitane edilizia scolastica	0,00	0,00	65.174,98	0,00	0,00	0,00	0,00	65.174,98	0,00	
202772	0	2021EDSCOMS19 - Ipsar Veronelli Sede Coordinata Via Togliatti, 1 Valsamoggia: miglioramento sismico e adeguamento funzionale della palestra e sistemazioni esterne - importo 1.008.200	Pnrr-finanziamenti province e città metropolitane edilizia scolastica	0,00	0,00	111.470,20	0,00	0,00	0,00	0,00	111.470,20	0,00	
202773	0	2021EDSCOMS20 - Valeriani Via Guicciardini, 4 Imola (BO): completamento antincendio - importo 213.000	Pnrr-finanziamenti province e città metropolitane edilizia scolastica	0,00	0,00	61.355,50	0,00	0,00	0,00	0,00	61.355,50	0,00	
202774	0	2021EDSCOMS21 - Aldini-Valeriani Via Bassanelli 9/11 Bologna: interventi edili ed impiantistici per rinnovo conformità antincendio - importo 142.000	Pnrr-finanziamenti province e città metropolitane edilizia scolastica	0,00	0,00	33.508,99	0,00	0,00	0,00	0,00	33.508,99	0,00	
202775	0	2021EDSCOMS22 - Copernico Via Garavaglia, 11 Bologna: sostituzione tende scuola e impianti (per cpi) - importo 113.600	Pnrr-finanziamenti province e città metropolitane edilizia scolastica	0,00	0,00	32.495,95	0,00	0,00	0,00	0,00	32.495,95	0,00	
202776	0	2021EDSCOMS23 - Belluzzi Via Cassini, 3 Bologna: sostituzione uti attuali blocchi b1 e b2 - importo 396.900	Pnrr-finanziamenti province e città metropolitane edilizia scolastica	0,00	0,00	114.004,60	0,00	0,00	0,00	0,00	114.004,60	0,00	

TABELLA 33bis - FPV SPESA 2023/FPV ENTRATA 2024 - PARTE CAPITALE												
CAPITOLO	ARTICOLO	DESC. OPERA	DESC. FINANZIAMENTO	STANZIAMENTO 2024	IMPEGNATO/PREN OTATO 2024	REIMPUTAZIONI	RIDUZIONE STANZIAMENTO COME DA PRINCIPIO CONTABILE 4/2 D.Lgs 118/2011	FPV SPESA	RIDUZIONE STANZIAMENTO DI FPV SPESA COME DA PRINCIPIO CONTABILE 4/2 D.Lgs 118/2011	DISPONIBILE	FPV ENTRATA 2023 POST R.O. 2023	IMP ANNI SUCCESSIVI
202777	0	2021EDSCOMS24 - Montessori-Da Vinci Via Della Repubblica Alto Reno Terme (BO): completamento interventi antincendio - 154.350	Pnrr-finanziamenti province e città metropolitane edilizia scolastica	0,00	0,00	44.523,34	0,00	0,00	0,00	0,00	44.523,34	0,00
202778	0	2021EDSCOMS25 - Archimede Via Cento 38/a S. Giovanni in Persiceto (BO): sistemazione scale sicurezza ed interventi per cpi - importo 113.600	Pnrr-finanziamenti province e città metropolitane edilizia scolastica	0,00	0,00	34.080,00	0,00	0,00	0,00	0,00	34.080,00	0,00
202779	0	2022EDSCOMS04 - Ipia F. Alberghetti Viale Dante, 1 Imola (BO): adeguamento igienico/funzionale dei servizi igienici - comprese linee fognature - 1° stralcio - importo 497.000	Pnrr-finanziamenti province e città metropolitane edilizia scolastica	0,00	0,00	45.270,70	0,00	0,00	0,00	0,00	45.270,70	0,00
202780	0	2022EDSCOMS05 - Iis Paolini Via Guicciardini, 2 Imola (BO): adeguamento igienico/funzionale dei servizi igienici - 1° stralcio importo 497.000	Pnrr-finanziamenti province e città metropolitane edilizia scolastica	0,00	0,00	53.795,41	0,00	0,00	0,00	0,00	53.795,41	0,00
202781	0	2022EDSCOMS06 - Iis Aldini-Valeriani Via Sario Bassanelli, 9-11 Bologna: rifacimento pavimento degradato piano primo e infissi interni - importo 834.960	Pnrr-finanziamenti province e città metropolitane edilizia scolastica	0,00	0,00	240.545,21	0,00	0,00	0,00	0,00	240.545,21	0,00
202782	0	2022EDSCOMS07 - I.P.C. Manfredi-Tanari Via Felsina, 40 Bologna: messa in sicurezza infissi con sostituzione finestre - 1° stralcio - importo 618.410	Pnrr-finanziamenti province e città metropolitane edilizia scolastica	0,00	0,00	178.106,50	0,00	0,00	0,00	0,00	178.106,50	0,00
202783	0	2022EDSCOMS08 - Liceo Classico Statale M. Minghetti Via Nazario Sauro, 18 Bologna: restauro con messa in sicurezza della facciata storica su portico di via nazario sauro e via magna importo 204.48	Pnrr-finanziamenti province e città metropolitane edilizia scolastica	0,00	0,00	61.344,00	0,00	0,00	0,00	0,00	61.344,00	0,00
202784	0	2022EDSCOMS09 - Liceo Galvani Via Castiglione 36 Bologna: adeguamento igienico/funzionale dei servizi igienici - importo 85.200	Pnrr-finanziamenti province e città metropolitane edilizia scolastica	0,00	0,00	24.452,72	0,00	0,00	0,00	0,00	24.452,72	0,00
202785	0	2022EDSCOMS10 - Aldrovandi-Rubbiani Via Muratori, 40 Bologna: ripristino strutturale dei solai piano interrato e risanamento igienico - importo 113.600	Pnrr-finanziamenti province e città metropolitane edilizia scolastica	0,00	0,00	32.530,36	0,00	0,00	0,00	0,00	32.530,36	0,00
202786	0	2022EDSCOMS11 - Iis Pacinotti Crescenzi Sirani Via Saragozza N. 9, Liceo Classico Statale M.Minghetti Succursale Vicolo Stradellaccio, 2 Bologna: adeguamento igienico/funzionale dei servizi igienici e	Pnrr-finanziamenti province e città metropolitane edilizia scolastica	0,00	0,00	51.259,57	0,00	0,00	0,00	0,00	51.259,57	0,00
202787	0	2022EDSCOMS13 - G. Bruno Viale 1° Maggio, 5 Budrio: adeguamento igienico/funzionale dei servizi igienici e sostituzione infissi interni - importo 321.275	Pnrr-finanziamenti province e città metropolitane edilizia scolastica	0,00	0,00	54.484,16	0,00	0,00	0,00	0,00	54.484,16	0,00
202788	0	2022EDSCOMS14 - Scuole varie: messa in sicurezza dei coperti: linee vita e parapetti - 1° stralcio - importo 657.460	Pnrr-finanziamenti province e città metropolitane edilizia scolastica	0,00	0,00	182.517,11	0,00	0,00	0,00	0,00	182.517,11	0,00
202789	0	2022EDSCOMS15 - I.I.S.S. Keynes Via Bondanello, 30 Castelmaggiore (BO): messa in sicurezza infissi con sostituzione finestre palestra - importo 275.906	Pnrr-finanziamenti province e città metropolitane edilizia scolastica	0,00	0,00	79.289,60	0,00	0,00	0,00	0,00	79.289,60	0,00
202790	0	2022EDSCOMS16 - I.I.S.S. Keynes Via Bondanello, 30 Castelmaggiore (BO): rifacimento della copertura palestra - importo 304.590	Pnrr-finanziamenti province e città metropolitane edilizia scolastica	0,00	0,00	38.548,60	0,00	0,00	0,00	0,00	38.548,60	0,00
202791	0	2022EDSCOMS17 - G.Bruno - Nobili Via Stradello Dei Carabinieri, Bruno, Piazza Massarenti Molinella (BO): messa in sicurezza infissi con sostituzione finestre e persiane - importo 302.460	Pnrr-finanziamenti province e città metropolitane edilizia scolastica	0,00	0,00	45.453,69	0,00	0,00	0,00	0,00	45.453,69	0,00
202792	0	2021EDSCOMS26 - Aldini via Bassanelli, 9 Bologna: lavori/certificazioni finalizzati all'ottenimento del Certificato di Prevenzione Incendi (CPI) - importo 165.000	Av. vinc. da trasf. per spese in conto capitale connesse alla originaria finalita'	0,00	0,00	201,85	0,00	0,00	0,00	0,00	201,85	0,00
202792	0	2021EDSCOMS26 - Aldini via Bassanelli, 9 Bologna: lavori/certificazioni finalizzati all'ottenimento del Certificato di Prevenzione Incendi (CPI) - importo 165.000	Pnrr finanziamenti province e città metropolitane edilizia scolastica	0,00	0,00	25.692,07	0,00	0,00	0,00	0,00	25.692,07	0,00
202793	0	2021EDSCOMS27 - IIS Majorana Via Caselle 26, San Lazzaro di Savena: lavori/certificazioni finalizzati all'ottenimento del Certificato di Prevenzione Incendi (CPI) - importo 215.000	Av. vinc. da trasf. per spese in conto capitale connesse alla originaria finalita'	0,00	0,00	16.789,89	0,00	0,00	0,00	0,00	16.789,89	0,00
202793	0	2021EDSCOMS27 - IIS Majorana Via Caselle 26, San Lazzaro di Savena: lavori/certificazioni finalizzati all'ottenimento del Certificato di Prevenzione Incendi (CPI) - importo 215.000	Pnrr finanziamenti province e città metropolitane edilizia scolastica	0,00	0,00	40.601,60	0,00	0,00	0,00	0,00	40.601,60	0,00
202794	0	2021EDSCOMS28 - Liceo Fermi Via Mazzini 172/2, Bologna, IIS G. Bruno P.zza Massarenti 1, Molinella: lavori/certificazioni finalizzati all'ottenimento del Certificato di Prevenzione Incendi (CPI) - im	Av. vinc. da trasf. per spese in conto capitale connesse alla originaria finalita'	0,00	0,00	3.173,25	0,00	0,00	0,00	0,00	3.173,25	0,00
202794	0	2021EDSCOMS28 - Liceo Fermi Via Mazzini 172/2, Bologna, IIS G. Bruno P.zza Massarenti 1, Molinella: lavori/certificazioni finalizzati all'ottenimento del Certificato di Prevenzione Incendi (CPI) - im	Pnrr finanziamenti province e città metropolitane edilizia scolastica	0,00	0,00	20.835,16	0,00	0,00	0,00	0,00	20.835,16	0,00

TABELLA 33bis - FPV SPESA 2023/FPV ENTRATA 2024 - PARTE CAPITALE

CAPITOLO	ARTICOLO	DESC. OPERA	DESC. FINANZIAMENTO	STANZIAMENTO 2024	IMPEGNATO/PREN OTATO 2024	REIMPUTAZIONI	RIDUZIONE STANZIAMENTO COME DA PRINCIPIO CONTABILE 4/2 D.Lgs 118/2011	FPV SPESA	RIDUZIONE STANZIAMENTO DI FPV SPESA COME DA PRINCIPIO CONTABILE 4/2 D.Lgs 118/2011	DISPONIBILE	FPV ENTRATA 2023 POST R.O. 2023	IMP ANNI SUCCESSIVI
202795	0	2021EDSCOMS29 - IIS Caduti della Direttissima Via Toscana 21, Castiglione dei Pepoli: lavori/certificazioni finalizzati all'ottenimento del Certificato di Prevenzione Incendi (CPI) - importo 120.000	Av. vinc. da trasf. per spese in conto capitale connesse alla originaria finalita'	0,00	0,00	6.711,76	0,00	0,00	0,00	0,00	6.711,76	0,00
202795	0	2021EDSCOMS29 - IIS Caduti della Direttissima Via Toscana 21, Castiglione dei Pepoli: lavori/certificazioni finalizzati all'ottenimento del Certificato di Prevenzione Incendi (CPI) - importo 120.000	Pnrr finanziamenti province e città metropolitane edilizia scolastica	0,00	0,00	22.206,84	0,00	0,00	0,00	0,00	22.206,84	0,00
202796	0	2021EDSCOMS30 - Liceo Da Vinci Via Cavour 6, Casalecchio di Reno, IIS Malpighi Via Marco Polo 20, Bologna, IIS Malpighi Via Pio IX 5, San Giovanni in Persiceto: lavori/certificazioni finalizzati all'	Av. vinc. da trasf. per spese in conto capitale connesse alla originaria finalita'	0,00	0,00	37.000,00	0,00	0,00	0,00	0,00	37.000,00	0,00
202796	0	2021EDSCOMS30 - Liceo Da Vinci Via Cavour 6, Casalecchio di Reno, IIS Malpighi Via Marco Polo 20, Bologna, IIS Malpighi Via Pio IX 5, San Giovanni in Persiceto: lavori/certificazioni finalizzati all'	Pnrr finanziamenti province e città metropolitane edilizia scolastica	0,00	0,00	69.136,96	0,00	0,00	0,00	0,00	69.136,96	0,00
202797	0	2021EDSCOMS31 - Istituti scolastici vari: lavori/certificazioni finalizzati all'ottenimento del Certificato di Prevenzione Incendi (CPI) - importo 647.000	Av. vinc. da trasf. per spese in conto capitale connesse alla originaria finalita'	0,00	0,00	55.955,04	0,00	0,00	0,00	0,00	55.955,04	0,00
202797	0	2021EDSCOMS31 - Istituti scolastici vari: lavori/certificazioni finalizzati all'ottenimento del Certificato di Prevenzione Incendi (CPI) - importo 647.000	Pnrr finanziamenti province e città metropolitane edilizia scolastica	0,00	0,00	19.505,70	0,00	0,00	0,00	0,00	19.505,70	0,00
202798	0	2021EDSCOMS32 - Istituto Liceo Laura Bassi Via Sant'Isaia n.35: metanizzazione centrale termica - importo 152.880	Av. vinc. da trasf. per spese in conto capitale connesse alla originaria finalita'	0,00	0,00	2.659,62	0,00	0,00	0,00	0,00	2.659,62	0,00
202798	0	2021EDSCOMS32 - Istituto Liceo Laura Bassi Via Sant'Isaia n.35: metanizzazione centrale termica - importo 152.880	Pnrr finanziamenti province e città metropolitane edilizia scolastica	0,00	0,00	30.576,00	0,00	0,00	0,00	0,00	30.576,00	0,00
202799	0	2022EDSCOMS18 - IIS Aldini-Valeriani Via Sario Bassanelli, 9-11 Bologna: rifacimento coperture - importo 1.200.000	Av. vinc. da trasf. per spese in conto capitale connesse alla originaria finalita'	0,00	0,00	120.000,00	0,00	0,00	0,00	0,00	120.000,00	0,00
202799	0	2022EDSCOMS18 - IIS Aldini-Valeriani Via Sario Bassanelli, 9-11 Bologna: rifacimento coperture - importo 1.200.000	Pnrr finanziamenti province e città metropolitane edilizia scolastica	0,00	0,00	47.228,26	0,00	0,00	0,00	0,00	47.228,26	0,00
202800	0	2023EDSCONC02 - Nuova Palestra Polo Dinamico Via Zacconi, 16 12 - Bologna - importo 3.066.235,78	Av. vinc. da trasf. per spese in conto capitale connesse alla originaria finalita'	0,00	0,00	238.261,82	0,00	0,00	0,00	0,00	238.261,82	0,00
202800	0	2023EDSCONC02 - Nuova Palestra Polo Dinamico Via Zacconi, 16 12 - Bologna - importo 3.066.235,78	Pnrr finanziamenti province e città metropolitane edilizia scolastica	0,00	0,00	267.631,26	0,00	0,00	0,00	0,00	267.631,26	0,00
202800	0	2023EDSCONC02 - Nuova Palestra Polo Dinamico Via Zacconi, 16 12 - Bologna - importo 3.066.235,78	Pnrr - adeguamento fondo per l'avvio delle opere indivisibili 2023 - pre-assegnazione 10% (legge 29 dicembre 2022, n. 197 comma 370)	0,00	0,00	306.623,58	0,00	0,00	0,00	0,00	306.623,58	0,00
202801	0	2023EDSCONC03 - Nuova Palestra complesso Rambaldi Valeriani - Viale D'Agostino, 2B - Imola - importo 3.500.000	Av. vinc. da trasf. per spese in conto capitale connesse alla originaria finalita'	0,00	0,00	285.338,54	0,00	0,00	0,00	0,00	285.338,54	0,00
202801	0	2023EDSCONC03 - Nuova Palestra complesso Rambaldi Valeriani - Viale D'Agostino, 2B - Imola - importo 3.500.000	Pnrr finanziamenti province e città metropolitane edilizia scolastica	0,00	0,00	579.566,25	0,00	0,00	0,00	0,00	579.566,25	0,00
202804	0	2024EDSCORIO1 - IIS Belluzzi Via Cassini, 3 Bologna: miglioramento sismico ed efficientamento energetico del blocco aule e laboratori denominato blocco B2	Pnrr - decreto 320 del 7/12/2022 del ministero dell'istruzione	0,00	0,00	13.209,46	0,00	0,00	0,00	0,00	13.209,46	0,00
203635	0	Beni immobili - Cap 203635	Alienazioni di beni immobili	0,00	0,00	17.042,00	0,00	0,00	0,00	0,00	17.042,00	0,00
205100	1	2019VIMASMS09 - Lavori di riqualificazione ed adeguamento strutturale del ponte sul Canale di Bonifica Allacciante al Km 29+036 della SP 5 San Donato in comune di Minerbio - importo 400.000,00	Av. vinc. da trasf. per spese in conto capitale connesse alla originaria finalita'_2021	0,00	0,00	365.400,03	0,00	0,00	0,00	0,00	365.400,03	0,00
205100	1	2019VIMASMS09 - Lavori di riqualificazione ed adeguamento strutturale del ponte sul Canale di Bonifica Allacciante al Km 29+036 della SP 5 San Donato in comune di Minerbio - importo 400.000,00	Av. dest. da alienazione beni immobili	0,00	0,00	50.000,00	0,00	0,00	0,00	0,00	50.000,00	0,00
205100	1	2019VIMASMS10 - Lavori di riqualificazione ed adeguamento strutturale del ponte sul Canale Navile al Km 16+362 della SP 3 Trasversale di Pianura in comune di Bentivoglio - importo 250.000,00	Av. vinc. da trasf. per spese in conto capitale connesse alla originaria finalita'_2021	0,00	0,00	224.088,22	0,00	0,00	0,00	0,00	224.088,22	0,00
205100	1	2019VIMASMS11 - Lavori di riqualificazione ed adeguamento strutturale del ponte sul torrente Samoggia al Km 26+551 della SP 569 di Vignola in comune di Valsamoggia località Bazzano - importo 467.843,4	Av. dest. da trasferimenti da regione 2021	0,00	0,00	17.211,49	0,00	0,00	0,00	0,00	17.211,49	0,00
205100	1	2019VIMASMS11 - Lavori di riqualificazione ed adeguamento strutturale del ponte sul torrente Samoggia al Km 26+551 della SP 569 di Vignola in comune di Valsamoggia località Bazzano - importo 467.843,4	Av. vinc. da trasf. per spese in conto capitale connesse alla originaria finalita'_2021	0,00	0,00	415.834,58	0,00	0,00	0,00	0,00	415.834,58	0,00

TABELLA 33bis - FPV SPESA 2023/FPV ENTRATA 2024 - PARTE CAPITALE												
CAPITOLO	ARTICOLO	DESC. OPERA	DESC. FINANZIAMENTO	STANZIAMENTO 2024	IMPEGNATO/PREN OTATO 2024	REIMPUTAZIONI	RIDUZIONE STANZIAMENTO COME DA PRINCIPIO CONTABILE 4/2 D.Lgs 118/2011	FPV SPESA	RIDUZIONE STANZIAMENTO DI FPV SPESA COME DA PRINCIPIO CONTABILE 4/2 D.Lgs 118/2011	DISPONIBILE	FPV ENTRATA 2023 POST R.O. 2023	IMP ANNI SUCCESSIVI
205100	1	2019VIMASMS11 - Lavori di riqualificazione ed adeguamento strutturale del ponte sul torrente Samoggia al Km 26+551 della SP 569 di Vignola in comune di Valsamoggia località Bazzano - importo 467.843,4	Av. dest. da alienazione beni immobili	0,00	0,00	50.000,00	0,00	0,00	0,00	0,00	50.000,00	0,00
205100	1	2019VIMASMS11 - Lavori di riqualificazione ed adeguamento strutturale del ponte sul torrente Samoggia al Km 26+551 della SP 569 di Vignola in comune di Valsamoggia località Bazzano - importo 467.843,4	Av. dest. da margine corrente esercizi precedenti	0,00	0,00	360,00	0,00	0,00	0,00	0,00	360,00	0,00
205100	1	2021VIMASMS07 - Lavori di riqualificazione e adeguamento strutturale del ponte sul torrente Idice al km 11+770 della S.P. 6 Zenzalino in comune di Budrio e del ponte sul fiume Reno al km 26+547 della	Av. vinc. da trasf. per spese in conto capitale connesse alla originaria finalita'	0,00	0,00	75.000,00	0,00	0,00	0,00	0,00	75.000,00	0,00
205100	1	2021VIMASMS07 - Lavori di riqualificazione e adeguamento strutturale del ponte sul torrente Idice al km 11+770 della S.P. 6 Zenzalino in comune di Budrio e del ponte sul fiume Reno al km 26+547 della	Decreto mit n. 49 del 16/02/2018 viabilità - cap s 205100 -cap e 401664	0,00	0,00	72.612,01	0,00	0,00	0,00	0,00	72.612,01	0,00
205100	1	2021VIMASMS11 - SP 325 Val di Setta: lavori di ricostruzione del tratto stradale crollato a seguito di movimento franoso verificatosi al km. 13+000In territorio del Comune di Monzuno, in localita' Gar	Av. dest. da alienazione beni immobili	0,00	0,00	162.313,31	0,00	0,00	0,00	0,00	162.313,31	0,00
205100	1	2021VIMASMS11 - SP 325 Val di Setta: lavori di ricostruzione del tratto stradale crollato a seguito di movimento franoso verificatosi al km. 13+000In territorio del Comune di Monzuno, in localita' Gar	Decreto mit n. 123 del 19/3/2020 viabilità - cap s 205100 -cap e 401664	0,00	0,00	251.128,97	0,00	0,00	0,00	0,00	251.128,97	0,00
205100	1	2021VIMASMS09 - Lavori di riqualificazione e adeguamento strutturale del ponte sul torrente Santerno al km 54+760 della S.P. n. 610 " Selice Montanara" nel comune di Castel del Rio e del ponte sul tor	Av. vinc. da trasf. per spese in conto capitale connesse alla originaria finalita'	0,00	0,00	26.918,56	0,00	0,00	0,00	0,00	26.918,56	0,00
205100	1	2021VIMASMS09 - Lavori di riqualificazione e adeguamento strutturale del ponte sul torrente Santerno al km 54+760 della S.P. n. 610 " Selice Montanara" nel comune di Castel del Rio e del ponte sul tor	Decreto mit n. 49 del 16/02/2018 viabilità - cap s 205100 -cap e 401664	0,00	0,00	33.744,87	0,00	0,00	0,00	0,00	33.744,87	0,00
205100	1	2023VIMASMS21 - Manutenzione straordinaria dei magazzini stradali per adeguamenti normativi	Avanzo di amministrazione disponibile	0,00	0,00	71.699,72	0,00	0,00	0,00	0,00	71.699,72	0,00
205100	1	2023VIMASMS20 - S.P. n. 6 "Zenzalino"; S.P. n. 19 "San Carlo"; S.P. n. 5/86 "San Donato / Asse Lungosavena"; S.P. n. 61 "Val di Sambro"; S.P. n. 59 "Monzuno"; S.P. n. 57 "Madolma"; SP n. 62	Avanzo di amministrazione disponibile	0,00	0,00	2.144.195,64	0,00	0,00	0,00	0,00	2.144.195,64	0,00
205100	1	2022VIMASMS22 -Impianto di alberi e arbusti	Av. dest. da alienazione beni immobili	0,00	0,00	17.893,54	0,00	0,00	0,00	0,00	17.893,54	0,00
205100	1	2023VIMASMS23 - Interventi di messa in sicurezza delle strade provinciali, in particolare nei centri abitati, derivanti dal Piano metropolitano della Sicurezza - stralcio 1	Decreto mins n. 141 del 9 maggio 2022 pubblicato sulla gu n.148 del 27-6- 2022	0,00	0,00	10.150,40	0,00	0,00	0,00	0,00	10.150,40	0,00
205100	2	2021VIMASMS05 - Lavori di fornitura e posa di barriere elastiche e segnaletica verticale per la messa in sicurezza di varie tratte di strade provinciali - importo 563.086,92	Av. vinc. da trasf. per spese in conto capitale connesse alla originaria finalita'	0,00	0,00	53.356,46	0,00	0,00	0,00	0,00	53.356,46	0,00
205100	2	2021VIMASMS05 - Lavori di fornitura e posa di barriere elastiche e segnaletica verticale per la messa in sicurezza di varie tratte di strade provinciali - importo 563.086,92	Decreto mit n. 49 del 16/02/2018 viabilità - cap s 205100 -cap e 401664	0,00	0,00	32.880,46	0,00	0,00	0,00	0,00	32.880,46	0,00
205100	2	2022VIMASMS05 - Lavori di fornitura e posa di barriere elastiche e segnaletica verticale per la messa in sicurezza di varie tratte di strade provinciali - importo 519.086,92	Decreto mit n. 49 del 16/02/2018 viabilità - cap s 205100 -cap e 401664	0,00	0,00	21.337,29	0,00	0,00	0,00	0,00	21.337,29	0,00
205100	2	2022VIMASMS06 - Lavori di fornitura e posa di barriere fonoassorbenti su varie strade provinciali - importo 500.000,00	Decreto mit n. 49 del 16/02/2018 viabilità - cap s 205100 -cap e 401664	0,00	0,00	16.521,29	0,00	0,00	0,00	0,00	16.521,29	0,00
205100	2	2019VIMASMS32 - Interventi per il miglioramento della sicurezza e moderazione della velocità a tutela della utenza debole e messa in sicurezza di fermate TPL - importo 240.585,57	Av. vinc. da trasf. per spese in conto capitale connesse alla originaria finalita'_2021	0,00	0,00	236.877,04	0,00	0,00	0,00	0,00	236.877,04	0,00
205100	2	2021VIMASMS26 - Lavori di fornitura e posa di barriere elastiche e segnaletica verticale per la messa in sicurezza di varie tratte di strade provinciali - importo 461.665,0€	Decreto mit n. 123 del 19/3/2020 viabilità - cap s 205100 -cap e 401664	0,00	0,00	434.421,04	0,00	0,00	0,00	0,00	434.421,04	0,00
205100	3	2020VIMASMS04 - Area D - SPP varie - Lavori di pavimentazione mediante costruzione di tappeti di usura e trattamenti superficiali monostrato, in varie tratte nei Comuni della Pianura Ovest	Av. dest. da avanzo non utilizzato esercizi precedenti	0,00	0,00	597,24	0,00	0,00	0,00	0,00	597,24	0,00
205100	3	2021VIMASMS01 - Area A-SPP varie-Lavori di pavimentazione mediante costruzione di tappeti di usura e trattamenti superficiali monostrato, in varie tratte nei Comuni della Pianura Est-importo 850.000	Decreto mit n. 49 del 16/02/2018 viabilità - cap s 205100 -cap e 401664	0,00	0,00	17.076,98	0,00	0,00	0,00	0,00	17.076,98	0,00

TABELLA 33bis - FPV SPESA 2023/FPV ENTRATA 2024 - PARTE CAPITALE

CAPITOLO	ARTICOLO	DESC. OPERA	DESC. FINANZIAMENTO	STANZIAMENTO 2024	IMPEGNATO/PREN OTATO 2024	REIMPUTAZIONI	RIDUZIONE STANZIAMENTO COME DA PRINCIPIO CONTABILE 4/2 D.Lgs 118/2011	FPV SPESA	RIDUZIONE STANZIAMENTO DI FPV SPESA COME DA PRINCIPIO CONTABILE 4/2 D.Lgs 118/2011	DISPONIBILE	FPV ENTRATA 2023 POST R.O. 2023	IMP ANNI SUCCESSIVI
205100	3	2021VIMASMS04 - Area D - SSPP varie - Lavori di pavimentazione mediante costruzione di tappeti di usura e trattamenti superficiali monostrato, in varie tratte nei Comuni della Pianura Ovest - importo	Decreto mit n. 49 del 16/02/2018 viabilità - cap s 205100 -cap e 401664	0,00	0,00	61.911,27	0,00	0,00	0,00	0,00	61.911,27	0,00
205100	3	2022VIMASMS01 - Area A - SSPP varie - Lavori di pavimentazione mediante costruzione di tappeti di usura e trattamenti superficiali monostrato, in varie tratte nei Comuni della Pianura Est - importo 85	Decreto mit n. 49 del 16/02/2018 viabilità - cap s 205100 -cap e 401664	0,00	0,00	160.693,15	0,00	0,00	0,00	0,00	160.693,15	0,00
205100	3	2022VIMASMS04 - Area D - SSPP varie - Lavori di pavimentazione mediante costruzione di tappeti di usura e trattamenti superficiali monostrato, in varie tratte nei Comuni della Pianura Ovest - importo	Decreto mit n. 49 del 16/02/2018 viabilità - cap s 205100 -cap e 401664	0,00	0,00	1.803,88	0,00	0,00	0,00	0,00	1.803,88	0,00
205100	3	2023VIMASMS01 - Area A - SSPP varie - Lavori di pavimentazione mediante costruzione di tappeti di usura e trattamenti superficiali monostrato, in varie tratte nei Comuni della Pianura Est - importo 85	Decreto mit n. 49 del 16/02/2018 viabilità - cap s 205100 -cap e 401664	0,00	0,00	162.939,44	0,00	0,00	0,00	0,00	162.939,44	0,00
205100	3	2023VIMASMS04 - Area D - SSPP varie - Lavori di pavimentazione mediante costruzione di tappeti di usura e trattamenti superficiali monostrato, in varie tratte nei Comuni della Pianura Ovest - importo	Decreto mit n. 49 del 16/02/2018 viabilità - cap s 205100 -cap e 401664	0,00	0,00	182.141,29	0,00	0,00	0,00	0,00	182.141,29	0,00
205100	3	2021VIMASMS23 - Area A - SSPP varie - Lavori di pavimentazione mediante costruzione di tappeti di usura e trattamenti superficiali monostrato, in varie tratte nei Comuni della Pianura-importo 500.000	Decreto mit n. 123 del 19/3/2020 viabilità - cap s 205100 -cap e 401664	0,00	0,00	10.227,50	0,00	0,00	0,00	0,00	10.227,50	0,00
205100	3	2021VIMASMS28 - Manutenzione straordinaria e messa in sicurezza della rete ciclabile di proprietà della Città metropolitana di Bologna - importo 286.244,92	Av. vinc. da trasf. per spese in conto capitale connesse alla originaria finalita'	0,00	0,00	59.677,71	0,00	0,00	0,00	0,00	59.677,71	0,00
205100	3	2022VIMASMS08 - Area A - SSPP varie - Lavori di pavimentazione mediante costruzione di tappeti di usura e trattamenti superficiali monostrato, in varie tratte nei Comuni della Pianura - importo 850,0	Decreto mit n. 123 del 19/3/2020 viabilità - cap s 205100 -cap e 401664	0,00	0,00	1.613,40	0,00	0,00	0,00	0,00	1.613,40	0,00
205100	3	2023VIMASMS10 - Area A - SSPP varie - Lavori di pavimentazione mediante costruzione di tappeti di usura e trattamenti superficiali monostrato, in varie tratte nei Comuni della Pianura - importo 1.200.	Decreto mit n. 123 del 19/3/2020 viabilità - cap s 205100 -cap e 401664	0,00	0,00	4.212,96	0,00	0,00	0,00	0,00	4.212,96	0,00
205100	4	2022VIMASMS02 - Area B - SSPP varie - Lavori di pavimentazione mediante costruzione di tappeti di usura e trattamenti superficiali monostrato, in varie tratte nei Comuni della Montagna Est - importo 7	Decreto mit n. 49 del 16/02/2018 viabilità - cap s 205100 -cap e 401664	0,00	0,00	140.055,56	0,00	0,00	0,00	0,00	140.055,56	0,00
205100	4	2023VIMASMS02 - Area B - SSPP varie - Lavori di pavimentazione mediante costruzione di tappeti di usura e trattamenti superficiali monostrato, in varie tratte nei Comuni della Montagna Est - importo 7	Decreto mit n. 49 del 16/02/2018 viabilità - cap s 205100 -cap e 401664	0,00	0,00	143.736,95	0,00	0,00	0,00	0,00	143.736,95	0,00
205100	4	2021VIMASMS24 - Area B - SSPP varie - Lavori di pavimentazione mediante costruzione di tappeti di usura e trattamenti superficiali monostrato, in varie tratte nei Comuni della Montagna Est - importo 5	Decreto mit n. 123 del 19/3/2020 viabilità - cap s 205100 -cap e 401664	0,00	0,00	7.597,17	0,00	0,00	0,00	0,00	7.597,17	0,00
205100	4	2022VIMASMS09 - Area B - SSPP varie - Lavori di pavimentazione mediante costruzione di tappeti di usura e trattamenti superficiali monostrato, in varie tratte nei Comuni della Montagna Est - importo 8	Decreto mit n. 123 del 19/3/2020 viabilità - cap s 205100 -cap e 401664	0,00	0,00	1.559,00	0,00	0,00	0,00	-534.999,56	1.559,00	534.999,56
205100	4	2023VIMASMS11 - Area B - SSPP varie - Lavori di pavimentazione mediante costruzione di tappeti di usura e trattamenti superficiali monostrato, in varie tratte nei Comuni della Montagna Est - importo 1	Decreto mit n. 123 del 19/3/2020 viabilità - cap s 205100 -cap e 401664	0,00	0,00	4.212,96	0,00	0,00	0,00	0,00	4.212,96	0,00
205100	4	2022VIMASMS18 - S.P. n. 61 Val di Sambro: lavori urgenti di consolidamento del corpo stradale interessato da movimento franoso al km 10+000, nel territorio del comune di S. Benedetto Val di Sambro	Fondi regionali dgr n. 8307/2022 viabilità - cap s 205100 -cap e 401665	0,00	0,00	3.447,07	0,00	0,00	0,00	0,00	3.447,07	0,00
205100	4	2023VIMASMS25 - Strada Fondovalle Savena: lavori di completamento di sistemazione a seguito movimento franoso	Alienazioni di beni immobili	0,00	0,00	195.000,00	0,00	0,00	0,00	0,00	195.000,00	0,00
205100	4	2023VIMASMS24 - Intervento urgente di messa in sicurezza della parete rocciosa interessata da movimento franoso al Km 12 + 800 in località gole di Scasoli	Alienazioni di beni immobili	0,00	0,00	13.696,26	0,00	0,00	0,00	0,00	13.696,26	0,00
205100	4	2023VIMASMS32 Lavori di ripristino della sede stradale alluvionata dagli eventi meteorologici di maggio giugno 2023 sulla SP7 - Idice in comune di Monterenzio, dal km 17	Emergenza alluvione maggio 2023 - contributi agli investimenti dalla fondazione del monte	0,00	0,00	200.000,00	0,00	0,00	0,00	0,00	200.000,00	0,00

TABELLA 33bis - FPV SPESA 2023/FPV ENTRATA 2024 - PARTE CAPITALE

CAPITOLO	ARTICOLO	DESC. OPERA	DESC. FINANZIAMENTO	STANZIAMENTO 2024	IMPEGNATO/PRENOTATO 2024	REIMPUTAZIONI	RIDUZIONE STANZIAMENTO COME DA PRINCIPIO CONTABILE 4/2 D.Lgs 118/2011	FPV SPESA	RIDUZIONE STANZIAMENTO DI FPV SPESA COME DA PRINCIPIO CONTABILE 4/2 D.Lgs 118/2011	DISPONIBILE	FPV ENTRATA 2023 POST R.O. 2023	IMP ANNI SUCCESSIVI
205100	4	2023VIMASMS33 - Lavori di Fornitura e posa di RETI PARAMASSI in alcune delle strade alluvionate dell'AREA B (SP7 Comune di Monterenzio, SP610 Comune di Castel del Rio, SP21 Comune di Castel de Rio)	Avanzo di amministrazione disponibile	0,00	0,00	600.161,30	0,00	0,00	0,00	0,00	600.161,30	0,00
205100	4	2023VIMASMS34 lavori di completamento per il ripristino della frana sulla Strada Fondo valle Savena in Comune di Loiano a seguito degli eventi alluvionali di maggio/giugno 2023	Avanzo di amministrazione disponibile	0,00	0,00	600.161,30	0,00	0,00	0,00	0,00	600.161,30	0,00
205100	4	2023VIMASMS35 lavori di ripristino della Strada Fondo valle Savena in Comune di Loiano e Pianoro per erosioni spondali e frane di valle a seguito degli eventi alluvionali di maggio/giugno 2023	Avanzo di amministrazione disponibile	0,00	0,00	14.770,30	0,00	0,00	0,00	0,00	14.770,30	0,00
205100	5	2018VIMASMS10 - Area C Montagna Ovest, Area D Pianura Ovest: lavori di pavimentazione e messa in sicurezza mediante costruzione di tappeti di usura e trattamenti superficiali monostrato, in varie trat	Av. dest. da alienazione beni immobili 2020	0,00	0,00	476,86	0,00	0,00	0,00	0,00	476,86	0,00
205100	5	2018VIMASMS10 - Area C Montagna Ovest, Area D Pianura Ovest: lavori di pavimentazione e messa in sicurezza mediante costruzione di tappeti di usura e trattamenti superficiali monostrato, in varie trat	Av. dest. da trasferimenti da regione	0,00	0,00	25.010,04	0,00	0,00	0,00	0,00	25.010,04	0,00
205100	5	2018VIMASMS10 - Area C Montagna Ovest, Area D Pianura Ovest: lavori di pavimentazione e messa in sicurezza mediante costruzione di tappeti di usura e trattamenti superficiali monostrato, in varie trat	Decreto mit n. 49 del 16/02/2018 viabilità - cap s 205100 -cap e 401664	0,00	0,00	1.463,20	0,00	0,00	0,00	0,00	1.463,20	0,00
205100	5	2019VIMASMS01: Lavori di sistemazione e consolidamento della scarpata stradale della SP 25 Vergato Zocca al km 3+700 opera di sostegno	Av. dest. da alienazioni partecipate	0,00	0,00	929,10	0,00	0,00	0,00	0,00	929,10	0,00
205100	5	2020VIMASMS10 - SP 57 Madolma: lavori di sistemazione del corpo stradale dissestato a seguito di movimento franoso al Km 5+800 in comune di Alto Reno Terme - importo 150.000,00	Av. dest. da avanzo non utilizzato esercizi precedenti	0,00	0,00	4.323,57	0,00	0,00	0,00	0,00	4.323,57	0,00
205100	5	2020VIMASMS10 - SP 57 Madolma: lavori di sistemazione del corpo stradale dissestato a seguito di movimento franoso al Km 5+800 in comune di Alto Reno Terme - importo 150.000,00	Decreto mit n. 49 del 16/02/2018 viabilità - cap s 205100 -cap e 401664	0,00	0,00	2.213,83	0,00	0,00	0,00	0,00	2.213,83	0,00
205100	5	2022VIMASMS03 - Area C - SSPP varie - Lavori di pavimentazione mediante costruzione di tappeti di usura e trattamenti superficiali monostrato, in varie tratte nei Comuni della Montagna Ovest - import	Decreto mit n. 49 del 16/02/2018 viabilità - cap s 205100 -cap e 401664	0,00	0,00	814,32	0,00	0,00	0,00	0,00	814,32	0,00
205100	5	2023VIMASMS03 - Area C - SSPP varie - Lavori di pavimentazione mediante costruzione di tappeti di usura e trattamenti superficiali monostrato, in varie tratte nei Comuni della Montagna Ovest - import	Decreto mit n. 49 del 16/02/2018 viabilità - cap s 205100 -cap e 401664	0,00	0,00	153.341,28	0,00	0,00	0,00	0,00	153.341,28	0,00
205100	5	2022VIMASMS10 - Area C - SSPP varie - Lavori di pavimentazione mediante costruzione di tappeti di usura e trattamenti superficiali monostrato, in varie tratte nei Comuni della Montagna Ovest - import	Decreto mit n. 123 del 19/3/2020 viabilità - cap s 205100 -cap e 401664	0,00	0,00	864,87	0,00	0,00	0,00	0,00	864,87	0,00
205100	5	2023VIMASMS12 - Area C - SSPP varie - Lavori di pavimentazione mediante costruzione di tappeti di usura e trattamenti superficiali monostrato, in varie tratte nei Comuni della Montagna Ovest - importo	Decreto mit n. 123 del 19/3/2020 viabilità - cap s 205100 -cap e 401664	0,00	0,00	4.212,96	0,00	0,00	0,00	0,00	4.212,96	0,00
205100	5	2022VIMASMS19: Lavori urgenti per sistemazione dei manufatti SP 27 Valle del Samoggia al km 27+525 e SP 40 al km 3+700 territorio comuni Valsamoggia e Camugnano	Fondi regionali dgr n. 8307/2022 viabilità - cap s 205100 -cap e 401665	0,00	0,00	6.501,00	0,00	0,00	0,00	0,00	6.501,00	0,00
205120	0	2008VIPCNC02/00001 - S.P. 4 Galliera : Variante generale I° Lotto I° Stralcio da Via C. Colombo in Comune di Bologna alla S.P. 3 Trasversale di Pianura in Comune di Argelato - importo 19.385.795,76	Av. vinc. da trasf. per spese in conto capitale connesse alla originaria finalita'	0,00	0,00	876.994,38	0,00	0,00	0,00	0,00	876.994,38	0,00
205120	0	2008VIPCNC02/00001 - S.P. 4 Galliera : Variante generale I° Lotto I° Stralcio da Via C. Colombo in Comune di Bologna alla S.P. 3 Trasversale di Pianura in Comune di Argelato - importo 19.385.795,76	Av. vinc. da mutui parte investimenti	0,00	0,00	2.969,63	0,00	0,00	0,00	0,00	2.969,63	0,00
205120	0	2008VIPCNC02/00001 - S.P. 4 Galliera : Variante generale I° Lotto I° Stralcio da Via C. Colombo in Comune di Bologna alla S.P. 3 Trasversale di Pianura in Comune di Argelato - importo 19.385.795,76	Av. vinc. con vincolo formalmente attribuito dall'ente per investimenti vari	0,00	0,00	2.218,04	0,00	0,00	0,00	0,00	2.218,04	0,00

TABELLA 33bis - FPV SPESA 2023/FPV ENTRATA 2024 - PARTE CAPITALE

CAPITOLO	ARTICOLO	DESC. OPERA	DESC. FINANZIAMENTO	STANZIAMENTO 2024	IMPEGNATO/PREN OTATO 2024	REIMPUTAZIONI	RIDUZIONE STANZIAMENTO COME DA PRINCIPIO CONTABILE 4/2 D.Lgs 118/2011	FPV SPESA	RIDUZIONE STANZIAMENTO DI FPV SPESA COME DA PRINCIPIO CONTABILE 4/2 D.Lgs 118/2011	DISPONIBILE	FPV ENTRATA 2023 POST R.O. 2023	IMP ANNI SUCCESSIVI
205120	0	2008VIPCSNC02/00001 - S.P. 4 Galliera : Variante generale I* Lotto I* Stralcio da Via C. Colombo in Comune di Bologna alla S.P. 3 Trasversale di Pianura in Comune di Argelato - importo 19.385.795,76	Av. vinc. da leggi e principi contabili 2022	0,00	0,00	211.145,00	0,00	0,00	0,00	0,00	211.145,00	0,00
205120	0	2010VIPCSNC01/00001 - S.P. 569 "di Vignola": variante da Via Lunga in Comune di Crespellano all' aggancio con la Pedemontana di Modena sullo Svincolo di Bazzano - importo 51.684.051,29	Av. vinc. da trasf. per spese in conto capitale connesse alla originaria finalita' finalita'_2020 da regione - 2010vipcsnc01	0,00	0,00	10.330,52	0,00	0,00	0,00	0,00	10.330,52	0,00
205120	0	2010VIPCSNC01/00001 - S.P. 569 "di Vignola": variante da Via Lunga in Comune di Crespellano all' aggancio con la Pedemontana di Modena sullo Svincolo di Bazzano - importo 51.684.051,29	Av. vinc. da trasf. per spese in conto capitale connesse alla originaria finalita' - 2020 - da autostrade - 2010vipcsnc01	0,00	0,00	42.755,41	0,00	0,00	0,00	0,00	42.755,41	0,00
205120	0	2010VIPCSNC01/00001 - S.P. 569 "di Vignola": variante da Via Lunga in Comune di Crespellano all' aggancio con la Pedemontana di Modena sullo Svincolo di Bazzano - importo 51.684.051,29	Av. vinc. da trasf. per spese in conto capitale connesse alla originaria finalita' - da autostrade - 2010vipcsnc01	0,00	0,00	11.452,01	0,00	0,00	0,00	0,00	11.452,01	0,00
205120	0	2010VIPCSNC01/00001 - S.P. 569 "di Vignola": variante da Via Lunga in Comune di Crespellano all' aggancio con la Pedemontana di Modena sullo Svincolo di Bazzano - importo 51.684.051,29	Av. vinc. da trasf. per spese in conto capitale connesse alla originaria finalita' - da regione - 2010vipcsnc01	0,00	0,00	2.767,02	0,00	0,00	0,00	0,00	2.767,02	0,00
205120	0	2019VIPCSNC01 - Nodo di Rastignano 2° lotto: completamento della variante alla S.P. 65 della Futa mediante realizzazione della cosiddetta asta principale variante di Rastignano tratto svincolo di Rast	Del. cipe n. 75/2017 fondi fsc - cap s 201330 202740-205120 -cap e 401756-400460-401626	0,00	0,00	640.637,37	0,00	0,00	0,00	0,00	640.637,37	0,00
205170	0	Intervento di realizzazione da parte del Comune di Baricella con acquisizione aree della Ciclovía Reno - Navile	Av. dest. da alienazione beni immobili	0,00	0,00	750.000,00	0,00	0,00	0,00	0,00	750.000,00	0,00
205230	0	DM 344/2020 - Contributi ai Comuni, per la realizzazione delle ciclabili finanziate in relazione all'emergenza sanitaria da COVID19	Av. vinc. da trasf. per spese in conto capitale connesse alla originaria finalita'	0,00	0,00	461.850,58	0,00	0,00	0,00	0,00	461.850,58	0,00
205230	0	Contributi ai comuni per la realizzazione d'interventi relativi al piano di segnalamento della Bicipolitana	Alienazioni di beni immobili	0,00	0,00	20.000,00	0,00	0,00	0,00	0,00	20.000,00	0,00
205231	0	Fondo perequazione territoriale_Altri trasferimenti in conto capitale n.a.c. ad amministrazioni locali	Av. vinc. da trasf. per spese in conto capitale connesse alla originaria finalita'	0,00	0,00	782.794,48	0,00	0,00	0,00	0,00	782.794,48	0,00
205231	0	Fondo perequazione territoriale_Altri trasferimenti in conto capitale n.a.c. ad amministrazioni locali	Av. vinc. con vincolo formalmente attribuito dall'ente per investimenti vari	0,00	0,00	600.000,00	0,00	0,00	0,00	0,00	600.000,00	0,00
206043	0	2021_2022_2023_PONTI: Effettuazione di rilievi, concernenti le caratteristiche geometriche fondamentali, lo stato/condizioni di ponti e manufatti - 1° 2021 parte	Av. vinc. da trasf. per spese in conto capitale connesse alla originaria finalita'	0,00	0,00	374.499,69	0,00	0,00	0,00	0,00	374.499,69	0,00
202740	0	2017EDSCOMS10 - Liceo Righi - Lavori di adeguamento antincendio Viale Pepoli,3 Bologna	Av. dest. da alienazione beni immobili 2017	0,00	0,00	4.351,36	0,00	0,00	0,00	0,00	4.351,36	0,00
202740	0	2017EDSCOMS09 - Rambaldi-Valeriani e Paolini Cassiano - Via Guicciardini,4 e 2 Imola - Lavori di adeguamento antincendio	Av. dest. da alienazione beni immobili 2017	0,00	0,00	2.804,46	0,00	0,00	0,00	0,00	2.804,46	0,00
202740	0	2017EDSCOMS08 - Lavori di adeguamento antincendio Via della Repubblica,3 Porretta Terme	Av. dest. da alienazione beni immobili 2017	0,00	0,00	2.504,63	0,00	0,00	0,00	0,00	2.504,63	0,00
202740	0	2017EDSCOMS06 - Lavori di adeguamento antincendio Viale Felsinea,40 Bologna	Av. dest. da alienazione beni immobili 2017	0,00	0,00	2.311,25	0,00	0,00	0,00	0,00	2.311,25	0,00
202740	0	2017EDSCOMS07 -Majorana Lavori di adeguamento antincendio Via Caselle, 26 San Lazzaro di Savena	Av. dest. da alienazione beni immobili 2017	0,00	0,00	2.235,88	0,00	0,00	0,00	0,00	2.235,88	0,00
202740	0	2017EDSCOMS15 - Liceo Galvani - Via Castiglione, 38 Bologna: lavori di adeguamento antincendio	Av. dest. da alienazione beni immobili 2017	0,00	0,00	1.903,20	0,00	0,00	0,00	0,00	1.903,20	0,00
202740	0	2017EDSCOMS11 - Lavori di adeguamento antincendio Via Cassini,3 Bologna	Av. dest. da alienazione beni immobili 2017	0,00	0,00	1.779,65	0,00	0,00	0,00	0,00	1.779,65	0,00
202740	0	2017EDSCOMS05 - Lavori di adeguamento antincendio Via Cassini,3 Bologna (Copy)	Av. dest. da alienazione beni immobili 2017	0,00	0,00	1.722,51	0,00	0,00	0,00	0,00	1.722,51	0,00
202740	0	2017EDSCOMS13 - Liceo Fermi - Lavori di adeguamento antincendio Via Mazzini 172/2 Bologna	Av. dest. da alienazione beni immobili 2017	0,00	0,00	1.665,30	0,00	0,00	0,00	0,00	1.665,30	0,00
202740	0	2017EDSCOMS17 - Aldrovandi-Rubiani sede e succursale Viale Vicini Bologna: lavori di adeguamento antincendio	Av. dest. da alienazione beni immobili 2017	0,00	0,00	1.641,35	0,00	0,00	0,00	0,00	1.641,35	0,00
202740	0	2010EDSCONC03 - ITC Salvemini - Casalecchio di Reno - lavori di ampliamento corpo aule - importo 2.854.000,00	Av. dest. da alienazione beni immobili 2019	0,00	0,00	462.071,02	0,00	0,00	0,00	0,00	462.071,02	0,00
202740	0	2017EDSCOMS14 - Rosa Luxemburg Via della Volta, 4 Bologna: lavori di adeguamento antincendio - importo 180.000,00	Av. dest. da alienazione beni immobili 2017	0,00	0,00	2.361,50	0,00	0,00	0,00	0,00	2.361,50	0,00
202740	0	2017EDSCOMS16 - Mattei Via delle Rimembranze, 26 San Lazzaro di Savena (BO): lavori di adeguamento antincendio - importo 170.000,00	Av. dest. da alienazione beni immobili 2017	0,00	0,00	2.241,23	0,00	0,00	0,00	0,00	2.241,23	0,00
202740	0	2018EDSCONC05 - Costruzione Nuovo Polo Dinamico a Bologna importo 8.500.000,00	Del. cipe n. 75/2017 fondi fsc - cap s 201330 202740-205120 -cap e 401756-400460-401626	0,00	0,00	15.225,60	0,00	0,00	0,00	0,00	15.225,60	0,00

TABELLA 33bis - FPV SPESA 2023/FPV ENTRATA 2024 - PARTE CAPITALE												
CAPITOLO	ARTICOLO	DESC. OPERA	DESC. FINANZIAMENTO	STANZIAMENTO 2024	IMPEGNATO/PREN OTATO 2024	REIMPUTAZIONI	RIDUZIONE STANZIAMENTO COME DA PRINCIPIO CONTABILE 4/2 D.Lgs 118/2011	FPV SPESA	RIDUZIONE STANZIAMENTO DI FPV SPESA COME DA PRINCIPIO CONTABILE 4/2 D.Lgs 118/2011	DISPONIBILE	FPV ENTRATA 2023 POST R.O. 2023	IMP ANNI SUCCESSIVI
202740	0	2019EDSCOMS05 - Liceo Artistico ISART, Via Marchetti, 22 Bologna: miglioramento sismico - importo 791.354,00	Del. cipe n. 75/2017 fondi fsc - cap s 201330 202740-205120 -cap e 401756-400460-401626	0,00	0,00	24.552,58	0,00	0,00	0,00	0,00	24.552,58	0,00
202740	0	2019EDSCOMS07 - Bruno Viale 1° maggio, 5 Budrio, Alberghetti succursale Viale Dante, 1 Imola: adeguamento prevenzione incendi - importo 750.000,00	Av. dest. da alienazione beni immobili 2019	0,00	0,00	15.961,55	0,00	0,00	0,00	0,00	15.961,55	0,00
202740	0	2019EDSCOMS08 - Itas Scarabelli Ghini Via Ascani, 15 Imola, I.P. Ghini Via D'Agostino, 2/b Imola: adeguamento prevenzione incendi - importo 700.000,00	Av. dest. da alienazione beni immobili 2019	0,00	0,00	22.039,45	0,00	0,00	0,00	0,00	22.039,45	0,00
202740	0	2019EDSCOMS09 - Liceo Artistico Arcangeli Via Cartoleria, 9 Bologna, Istituto Agrario Serpieri, Via Peglion, 25 Bologna, Caduti della Direttissima Via Toscana, 21 Castiglione dei Pepoli: adeguamento pr	Av. dest. da alienazione beni immobili 2019	0,00	0,00	33.600,16	0,00	0,00	0,00	0,00	33.600,16	0,00
202740	0	2019EDSCOMS10 - Istituto Malpighi Via Marco Polo, 20 Bologna, I.P. I.A. Malpighi Via Pio IX, 5 San Giovanni in Persiceto, Da Vinci Via Cavour, 6 Casalecchio di Reno, Galvani Via Don Minzoni	Av. dest. da alienazione beni immobili 2019	0,00	0,00	35.216,25	0,00	0,00	0,00	0,00	35.216,25	0,00
202740	0	2019EDSCOMS12 - Convitto Scarabelli Via Ascani, 15 Imola (BO): miglioramento sismico - importo 5.670.000,00	Del. cipe n. 75/2017 fondi fsc - cap s 201330 202740-205120 -cap e 401756-400460-401626	0,00	0,00	75.865,28	0,00	0,00	0,00	0,00	75.865,28	0,00
202740	0	2019EDSCOMS16 - Manfredi Tanari sede Viale Felsina, 40 Bologna: lavori di completamento adeguamento antincendio - importo 388.692,00	Av. dest. da alienazione beni immobili 2019	0,00	0,00	18.260,19	0,00	0,00	0,00	0,00	18.260,19	0,00
202740	0	2019EDSCOMS18 - Belluzzi Fioravanti Via Cassini, 3 Bologna: lavori di completamento adeguamento antincendio - importo 126.056,81	Av. dest. da alienazione beni immobili 2019	0,00	0,00	48.620,40	0,00	0,00	0,00	0,00	48.620,40	0,00
202740	0	2021EDSCONC01 - I. P. Alberghetti Viale Dante, 1 Imola: demolizione e ricostruzione di un corpo edilizio - importo 2.660.000,00	Av. dest. da stato 2020	0,00	0,00	1.899,66	0,00	0,00	0,00	0,00	1.899,66	0,00
202740	0	2021EDSCONC05 - I.T.I.S. Majorana Via Caselle, 26 San Lazzaro di Savena: ampliamento nuova costruzione - importo 2.500.000,00	Av. dest. da avanzo non utilizzato esercizi precedenti 2020	0,00	0,00	2.951,40	0,00	0,00	0,00	0,00	2.951,40	0,00
202740	0	2020EDSCOMS01 - Liceo Copernico Via Garavaglia, 11, Bologna, Istituto Aldrovandi Rubbiani - Via Marconi-Via Muratori Bologna: rifacimento servizi igienici - importo 850.000,00	Av. dest. da alienazione beni immobili 2020	0,00	0,00	322.782,63	0,00	0,00	0,00	0,00	322.782,63	0,00
202740	0	2020EDSCOMS07 - G. Bruno - Canedi Via Caduti di Cefalonia Medicina: trattamento ignifugo soffitto in legno zona aule, adeguamento rete idranti - importo 100.000,00	Av. dest. da alienazione beni immobili 2020	0,00	0,00	7.692,74	0,00	0,00	0,00	0,00	7.692,74	0,00
203635	0	Beni immobili - Cap 203635	Av. vinc. da mutui parte investimenti 2020	0,00	0,00	4.505,50	0,00	0,00	0,00	0,00	4.505,50	0,00
203635	0	Beni immobili - Cap 203635	Av. vinc. da mutui parte investimenti 2019	0,00	0,00	773,76	0,00	0,00	0,00	0,00	773,76	0,00
203635	0	Beni immobili - Cap 203635	Alienazioni di beni immobili	0,00	0,00	457,22	0,00	0,00	0,00	0,00	457,22	0,00
205100	1	2017VIMASNC12 - Recupero e riqualificazione ad uso ciclopedonale del tracciato ferroviario dismesso BO-VR - importo Euro 5.000.000,00.	Fondi regionali dgr n. 1644/2017 viabilità - cap s 205100 -cap e 401665	0,00	0,00	2.396,68	0,00	0,00	0,00	0,00	2.396,68	0,00
205100	1	2019VIMASMS09 - Lavori di riqualificazione ed adeguamento strutturale del ponte sul Canale di Bonifica Allacciate al Km 29+036 della SP 5 San Donato in comune di Minerbio - importo 400.000,00	Av. vinc. da trasf. per spese in conto capitale connesse alla originaria finalita'_2021	0,00	0,00	2.141,00	0,00	0,00	0,00	0,00	2.141,00	0,00
205100	1	2019VIMASMS10 - Lavori di riqualificazione ed adeguamento strutturale del ponte sul Canale Navile al Km 16+362 della SP 3 Trasversale di Pianura in comune di Bentivoglio - importo 250.000,00	Av. vinc. da trasf. per spese in conto capitale connesse alla originaria finalita'_2021	0,00	0,00	1.520,31	0,00	0,00	0,00	0,00	1.520,31	0,00
205100	1	2019VIMASMS11 - Lavori di riqualificazione ed adeguamento strutturale del ponte sul torrente Samoggia al Km 26+551 della SP 569 di Vignola in comune di Valsamoggia località Bazzano - importo 467.843,4	Av. vinc. da trasf. per spese in conto capitale connesse alla originaria finalita'_2021	0,00	0,00	2.387,42	0,00	0,00	0,00	0,00	2.387,42	0,00
205100	1	2020VIMASMS08 - Lavori di riqualificazione ed adeguamento strutturale del ponte sul Canale di Bonifica Lorgana al Km 30+506 della SP5 San Donato in comune di Molinella - importo 400.000,00	Decreto mit n. 49 del 16/02/2018 viabilità - cap s 205100 -cap e 401664	0,00	0,00	27.682,95	0,00	0,00	0,00	0,00	27.682,95	0,00
205100	1	2020VIMASMS09 - Lavori di riqualificazione ed adeguamento strutturale del ponte sul torrente Orsigna al Km 11+191 della SP 632 Traversa di Prachia in comune di Alto Reno Terme località Granaglione -	Decreto mit n. 49 del 16/02/2018 viabilità - cap s 205100 -cap e 401664	0,00	0,00	28.284,95	0,00	0,00	0,00	0,00	28.284,95	0,00

TABELLA 33bis - FPV SPESA 2023/FPV ENTRATA 2024 - PARTE CAPITALE												
CAPITOLO	ARTICOLO	DESC. OPERA	DESC. FINANZIAMENTO	STANZIAMENTO 2024	IMPEGNATO/PREN OTATO 2024	REIMPUTAZIONI	RIDUZIONE STANZIAMENTO COME DA PRINCIPIO CONTABILE 4/2 D.Lgs 118/2011	FPV SPESA	RIDUZIONE STANZIAMENTO DI FPV SPESA COME DA PRINCIPIO CONTABILE 4/2 D.Lgs 118/2011	DISPONIBILE	FPV ENTRATA 2023 POST R.O. 2023	IMP ANNI SUCCESSIVI
205100	1	2021VIMASNC11 - SP 325 Val di Setta: lavori di ricostruzione del tratto stradale crollato a seguito di movimento franoso verificatosi al km. 13+000in territorio del Comune di Monzuno, in localita' Gar	Fondi rer prot. civile decreto n. 135 del 2/7/2020 viabilità - cap s 205100 -cap e 401665	0,00	0,00	23.328,42	0,00	0,00	0,00	0,00	23.328,42	0,00
205100	1	2020VIMASMS40 - Lavori di riqualificazione ed adeguamento strutturale del ponte sul Colatore Rangona al km 6+717 della S.P. n.9 Crevalcore - Galeazza tronco 1 in comune di Crevalcore - importo 400.000	Decreto mit n. 49 del 16/02/2018 viabilità - cap s 205100 -cap e 401664	0,00	0,00	27.682,95	0,00	0,00	0,00	0,00	27.682,95	0,00
205100	3	2021VIMASMS28 - Manutenzione straordinaria e messa in sicurezza della rete ciclabile di proprietà della Città metropolitana di Bologna - importo 286.244,92	Decreto mit n. 224 del 29/5/2020 viabilità - cap s 205100 -cap e 401664	0,00	0,00	221.979,61	0,00	0,00	0,00	0,00	221.979,61	0,00
205100	5	2020VIMASMS10 - SP 57 Madolma: lavori di sistemazione del corpo stradale dissestato a seguito di movimento franoso al Km 5+800 in comune di Alto Reno Terme - importo 150.000,00	Decreto mit n. 49 del 16/02/2018 viabilità - cap s 205100 -cap e 401664	0,00	0,00	7.217,29	0,00	0,00	0,00	0,00	7.217,29	0,00
205120	0	2009VIPCNC01/00001 - Collegamento tra SP 253 San Vitale e la Lungosavena (lotto 2 bis)	Av. vinc. da trasf. per spese in conto capitale connesse alla originaria finalita'	0,00	0,00	31.720,00	0,00	0,00	0,00	0,00	31.720,00	0,00
205495	0	Incarichi professionali per la realizzazione di investimenti- Cap 205495	Av. dest. da avanzo non utilizzato esercizi precedenti 2020	0,00	0,00	1.311,15	0,00	0,00	0,00	0,00	1.311,15	0,00
205495	0	Incarichi professionali per la realizzazione di investimenti- Cap 205495	Av. dest. da margine corrente esercizi precedenti 2019	0,00	0,00	422,97	0,00	0,00	0,00	0,00	422,97	0,00
<b>TOTALE FPV DI ENTRATA 2023</b>				<b>45.937.817,08</b>	<b>30.612.916,37</b>	<b>26.730.722,81</b>	<b>15.324.900,71</b>	<b>10.024.495,67</b>	<b>5.435.107,16</b>	<b>20.225.008,31</b>	<b>61.933.027,69</b>	<b>5.124.388,07</b>

TABELLA 33ter - FPV SPESA 2024/FPV ENTRATA 2025 - PARTE CAPITALE

CAPITOLO	ARTICOLO	DESC. OPERA	DESC. FINANZIAMENTO	STANZIAMENTO 2025	IMPEGNATO/PR ENOTATO 2025	REIMPUTAZIONI	RIDUZIONE STANZIAMENTO COME DA PRINCIPIO CONTABILE 4/2 D.Lgs 118/2011	FPV SPESA	RIDUZIONE STANZIAMENTO DI FPV SPESA COME DA PRINCIPIO CONTABILE 4/2 D.Lgs 118/2011	DISPONIBILE	FPV ENTRATA 2025 POST R.O. 2023	IMP ANNI SUCCESSIVI
201330	0	2024EDISTRIO1 -Intervento di valorizzazione di un edificio storico di Villa Smeraldi con ristrutturazione e restauro	Avanzo di amministrazione disponibile	200.000,00	200.000,00	0,00	0,00	0,00	0,00	0,00	200.000,00	0,00
202730	0	Manutenzioni "a specifiche" scuole	Alienazioni di beni immobili	177.000,00	0,00	0,00	0,00	0,00	0,00	177.000,00	177.000,00	0,00
202740	0	2019EDSCOMS09 - Liceo Artistico Arcangeli Via Cartoleria, 9 Bologna, Istituto Agrario Serpieri, Via Peglion,25 Bologna, Caduti della Direttissima Via Toscana, 21 Castiglione dei Pepoli- adeguamento pr	Avanzo di amministrazione disponibile	705.151,79	705.151,79	0,00	0,00	0,00	0,00	0,00	705.151,79	0,00
202740	0	2019EDSCOMS10 - Istituto Malpighi Via Marco Polo, 20 Bologna, I.P. I.A. Malpighi Via Pio IX, 5 San Giovanni in Persiceto, Da Vinci Via Cavour,	Avanzo di amministrazione disponibile	675.893,66	675.893,66	0,00	0,00	0,00	0,00	0,00	675.893,66	0,00
202752	0	2023EDSCONCO1 - Liceo Leonardo Da Vinci Via Panfilii Casalecchio di Reno - Ampliamento 20 aule	Pnrr finanziamenti province e città metropolitane edilizia scolastica	600.000,00	600.000,00	0,00	0,00	0,00	0,00	0,00	600.000,00	0,00
202761	0	2021EDSCONCO6 - I.I.S. Archimede Via Cento, 38/A - San Giovanni in Persiceto: ampliamento nuova costruzione - importo 2.050.000,00	Avanzo di amministrazione disponibile	320.265,99	320.265,99	0,00	0,00	0,00	0,00	0,00	320.265,99	0,00
202761	0	2021EDSCONCO6 - I.I.S. Archimede Via Cento, 38/A - San Giovanni in Persiceto: ampliamento nuova costruzione - importo 2.050.000,00	Pnrr - piano 2020 edilizia scolastica - d.m.i. 192 23/06/21	95.014,02	95.014,02	0,00	0,00	0,00	0,00	0,00	95.014,02	0,00
202802	0	2021EDSCONCO1 - I. P. Alberghetti Viale Dante, 1 Imola: demolizione e ricostruzione di un corpo edilizio - importo 2.660.000,00	Avanzo di amministrazione disponibile	600.000,00	600.000,00	0,00	0,00	0,00	0,00	0,00	600.000,00	0,00
202804	0	2024EDSCORIO1 - IIS Belluzzi Via Cassini, 3 Bologna è miglioramento sismico ed efficientamento energetico del blocco aule e laboratori denominato blocco B2	Pnrr - decreto 320 del 7/12/2022 del ministero dell'istruzione	223.877,78	223.877,78	0,00	0,00	0,00	0,00	0,00	223.877,78	0,00
202806	0	2023EDSCONCO7 - Costruzione di nuova palestra per il nuovo Liceo Scientifico Leonardo Da Vinci via Panfilii, 17/3 in comune di Bologna	Pnrr - decreto 320 del 7/12/2022 del ministero dell'istruzione	0,00	0,00	0,00	0,00	137.405,02	0,00	0,00	137.405,02	137.405,02
205100	1	2011VIMASMS20/00001 - Manutenzione straordinaria e miglioramento funzionale sui ponti della S.P. 3 - importo 1.310.000,00	Av. vinc. da trasf. per spese in conto capitale connesse alla originaria finalita' 2021	300.000,00	300.000,00	0,00	0,00	0,00	0,00	0,00	300.000,00	0,00
205100	1	2020VIMASMS41 - Lavori di riqualificazione ed adeguamento strutturale del ponte sul torrente Sillaro al km 22+665 della S.P. 21 Val Sillaro nel territorio del comune di Casalfumane - importo 700,0	Av. vinc. da trasf. per spese in conto capitale connesse alla originaria finalita'	535.752,51	0,00	0,00	535.752,51	0,00	0,00	535.752,51	0,00	0,00
205100	1	2020VIMASMS42 - Lavori di riqualificazione ed adeguamento strutturale del ponte sul torrente Sillaro al km 4+900 della S.P. 50 San Antonio nel territorio del comune di Medicina - importo 514.999,12	Av. vinc. da trasf. per spese in conto capitale connesse alla originaria finalita'	376.635,31	0,00	0,00	376.635,31	0,00	0,00	376.635,31	0,00	0,00
205100	1	2023VIMASMS13 - Interventi di riqualificazione e adeguamento strutturale di vari manufatti sulla rete stradale di competenza - importo 1.304.162,65	Decreto mit n. 123 del 19/3/2020 viabilità - cap s 205100 -cap e 401664	604.162,65	0,00	0,00	604.162,65	0,00	0,00	604.162,65	0,00	0,00
205100	1	2022VIMASMS14 - Lavori di riqualificazione e adeguamento strutturale del ponte sul torrente Sambro al km 5+870 della S.P. 61 Val di Sambro in comune di San Benedetto Val di Sambro ID 0610035 e del pon	Av. vinc. da trasf. per spese in conto capitale connesse alla originaria finalita'	100.000,00	0,00	0,00	0,00	0,00	0,00	100.000,00	100.000,00	0,00
205100	1	2022VIMASMS15 - Lavori di riqualificazione e adeguamento strutturale del ponte sul torrente Gambellato al km 9+120 della S.P. 8 Castiglione - Baragazza - Campallorzo in comune di Castiglione dei Pepoli	Av. vinc. da trasf. per spese in conto capitale connesse alla originaria finalita'	87.312,04	0,00	0,00	0,00	0,00	0,00	87.312,04	87.312,04	0,00

TABELLA 33ter - FPV SPESA 2024/FPV ENTRATA 2025 – PARTE CAPITALE

CAPITOLO	ARTICOLO	DESC. OPERA	DESC. FINANZIAMENTO	STANZIAMENTO 2025	IMPEGNATO/PR ENOTATO 2025	REIMPUTAZIONI	RIDUZIONE STANZIAMENTO COME DA PRINCIPIO CONTABILE 4/2 D.Lgs 118/2011	FPV SPESA	RIDUZIONE STANZIAMENTO DI FPV SPESA COME DA PRINCIPIO CONTABILE 4/2 D.Lgs 118/2011	DISPONIBILE	FPV ENTRATA 2025 POST R.O. 2023	IMP ANNI SUCCESSIVI
205100	1	2022VIMASMS16 - Lavori di riqualificazione e adeguamento strutturale del ponte sul rio Rosso al km 10+715 della S.P. 632 Traversa di Pracchia in comune di Alto Reno Terme ID 6320150 e del ponte sul fo	Av. vinc. da trasf. per spese in conto capitale connesse alla originaria finalita'	85.232,82	0,00	0,00	0,00	0,00	0,00	85.232,82	85.232,82	0,00
205100	1	2022VIMASMS17 - Lavori di riqualificazione e adeguamento strutturale del ponte sul rio Naldi al km 4+449 della S.P. 324 Del Passo delle Radici in comune di Gaggio Montano ID 3240030, del ponte sul fo	Av. vinc. da trasf. per spese in conto capitale connesse alla originaria finalita'	100.000,00	0,00	0,00	0,00	0,00	0,00	100.000,00	100.000,00	0,00
205100	1	2023VIMASMS15 - Lavori di riqualificazione e adeguamento strutturale del ponte sul torrente Idice al km 11+770 della S.P. 6 Zenzalino in comune di Budrio ID 0060075 - importo 3.920.719,66	Av. vinc. da trasf. per spese in conto capitale connesse alla originaria finalita'	555.225,91	0,00	0,00	555.225,91	0,00	0,00	555.225,91	0,00	0,00
205100	1	2023VIMASMS15 - Lavori di riqualificazione e adeguamento strutturale del ponte sul torrente Idice al km 11+770 della S.P. 6 Zenzalino in comune di Budrio ID 0060075 - importo 3.920.719,66	Decreto mit n. 225 del 29/05/2021 viabilità ponti - cap s 205100-205170 -cap e 401664	1.365.493,75	0,00	0,00	1.365.493,75	0,00	0,00	1.365.493,75	0,00	0,00
205100	1	2023VIMASMS16 - Lavori di riqualificazione e adeguamento strutturale del ponte sul fiume Reno al km 13+098 della S.P. 42 Centese in comune di Pieve di Cento ID 0420040 - importo 4.477.730,54	Av. vinc. da trasf. per spese in conto capitale connesse alla originaria finalita'	209.204,63	0,00	0,00	0,00	888.865,27	0,00	1.098.069,90	1.098.069,90	0,00
205100	1	2023VIMASMS16 - Lavori di riqualificazione e adeguamento strutturale del ponte sul fiume Reno al km 13+098 della S.P. 42 Centese in comune di Pieve di Cento ID 0420040 - importo 4.477.730,54	Decreto mit n. 225 del 29/05/2021 viabilità ponti - cap s 205100-205170 -cap e 401664	790.795,37	0,00	0,00	790.795,37	225.000,00	225.000,00	1.015.795,37	0,00	0,00
205100	1	2023VIMASMS17 - Lavori di riqualificazione e adeguamento strutturale del ponte sullo scolo Ravanello al km 3+172 della S.P. 16 "Via Lunga" in comune di Sant'Agata Bolognese ID 0160015, del ponte sul C	Av. vinc. da trasf. per spese in conto capitale connesse alla originaria finalita'	100.000,00	0,00	0,00	0,00	0,00	0,00	100.000,00	100.000,00	0,00
205100	1	2023VIMASMS18 - Lavori di riqualificazione e adeguamento strutturale del ponte sul torrente Santerno al km 54+760 della S.P. 610 "Selice o Montanara Imolese" in comune di Castel del Rio ID 6100145 e d	Av. vinc. da trasf. per spese in conto capitale connesse alla originaria finalita'	426.622,40	0,00	0,00	0,00	0,00	0,00	426.622,40	426.622,40	0,00
205100	1	2023VIMASMS18 - Lavori di riqualificazione e adeguamento strutturale del ponte sul torrente Santerno al km 54+760 della S.P. 610 "Selice o Montanara Imolese" in comune di Castel del Rio ID 6100145 e d	Decreto mit n. 225 del 29/05/2021 viabilità ponti - cap s 205100-205170 -cap e 401664	513.148,44	0,00	0,00	513.148,44	0,00	0,00	513.148,44	0,00	0,00
205100	1	2023VIMASMS21 - Manutenzione straordinaria dei magazzini stradali per adeguamenti normativi	Avanzo di amministrazione disponibile	29.798,13	29.798,13	0,00	0,00	0,00	0,00	0,00	29.798,13	0,00
205100	1	2022VIMASMS22 _Impianto di alberi e arbusti	Av. dest. da trasferimenti da regione	0,00	0,00	0,00	0,00	82.492,09	0,00	0,00	82.492,09	82.492,09
205100	1	2022VIMASMS22 _Impianto di alberi e arbusti	Mite decreto 141 del 13/12/2021	68.893,22	68.893,22	0,00	0,00	0,00	0,00	0,00	68.893,22	0,00
205100	8	2024VIMASMS04: interventi di riqualificazione e adeguamento strutturale di vari manufatti sulla rete stradale di competenza	Decreto mit n. 123 del 19/3/2020 viabilità - cap s 205100 -cap e 401664	604.162,55	0,00	0,00	0,00	0,00	0,00	604.162,55	604.162,55	0,00
205120	0	2021VIPCSNCO2 - S.P. 4 Nuova Galliera Lungo Reno: opere di collegamento ricadenti in Comune di Bologna tra la Nuova Galliera e la via Cristoforo Colombo, Stralcio 2 - importo 1.300.000,00	Av. dest. da avanzo non utilizzato esercizi precedenti 2021	219.490,03	219.490,03	0,00	0,00	0,00	0,00	0,00	219.490,03	0,00
205120	0	2024VIPCSNCO1 - Ciclovía della Lana e della Seta nei Comuni di - Sasso Marconi - Monzuno Grizzana Morandi - San Benedetto Val di Sambro- Castiglione dei Pepoli	Decreto mins n. 141 del 9 maggio 2022 pubblicato sulla gu n.148 del 27-6- 2022	0,00	0,00	0,00	0,00	300.000,00	300.000,00	300.000,00	0,00	0,00

TABELLA 33ter - FPV SPESA 2024/FPV ENTRATA 2025 – PARTE CAPITALE												
CAPITOLO	ARTICOLO	DESC. OPERA	DESC. FINANZIAMENTO	STANZIAMENTO 2025	IMPEGNATO/PR ENOTATO 2025	REIMPUTAZIONI	RIDUZIONE STANZIAMENTO COME DA PRINCIPIO CONTABILE 4/2 D.Lgs 118/2011	FPV SPESA	RIDUZIONE STANZIAMENTO DI FPV SPESA COME DA PRINCIPIO CONTABILE 4/2 D.Lgs 118/2011	DISPONIBILE	FPV ENTRATA 2025 POST R.O. 2023	IMP ANNI SUCCESSIVI
205170	0	Lavori di riqualificazione e adeguamento strutturale del ponte sul torrente Santerno al km 0+397 della S.P. 32 "Mordano - Bagnara" in comune di Mordano	Av. vinc. da trasf. per spese in conto capitale connesse alla originaria finalita'	75.000,00	0,00	0,00	75.000,00	0,00	0,00	75.000,00	0,00	0,00
205170	0	Lavori di riqualificazione e adeguamento strutturale del ponte sul torrente Santerno al km 0+397 della S.P. 32 "Mordano - Bagnara" in comune di Mordano	Decreto mit n. 225 del 29/05/2021 viabilità ponti - cap s 205100-205170 -cap e 401664	25.000,00	0,00	0,00	25.000,00	0,00	0,00	25.000,00	0,00	0,00
206043	0	2021_2022_2023_PONTI: Effettuazione di rilievi, concernenti le caratteristiche geometriche fondamentali, lo stato/condizioni di ponti e manufatti - 1° 2021 parte	Decreto mit n. 224 del 29/5/2020 viabilità - cap s 205100 -cap e 401664	400.000,00	400.000,00	0,00	0,00	0,00	0,00	0,00	400.000,00	0,00
<b>TOTALE FPV DI ENTRATA 2024</b>				<b>11.169.133,00</b>	<b>4.438.384,62</b>	<b>-</b>	<b>4.841.213,94</b>	<b>1.633.762,38</b>	<b>525.000,00</b>	<b>8.144.613,65</b>	<b>7.436.681,44</b>	<b>219.897,11</b>

TABELLA 33quater - FPV SPESA 2025/FPV ENTRATA 2026 – PARTE CAPITALE													
CAPITOLO	ART	Cod. Opera	DESC. OPERA	DESC. FINANZIAMENTO	STANZIAMENTO 2026	IMPEGNATO/PRENOTATO 2026	REIMPUTAZIONI	RIDUZIONE STANZIAMENTO COME DA PRINCIPIO CONTABILE 4/2 D.Lgs 118/2011	FPV SPESA	RIDUZIONE STANZIAMENTO COME DA PRINCIPIO CONTABILE 4/2 D.Lgs 118/2011	DISPONIBILE	FPV ENTRATA 2026 POST R.O. 2023	IMP ANNI SUCCESSIVI
202806	0	2023EDSCONC07 - Costruzione di nuova palestra per il nuovo Liceo Scientifico Leonardo Da Vinci via Panfilii, 17/3 in comune di Bologna	2023EDSCONC07 - Costruzione di nuova palestra per il nuovo Liceo Scientifico Leonardo Da Vinci via Panfilii, 17/3 in comune di Bologna	Pnrr - decreto 320 del 7/12/2022 del ministero dell'istruzione	137.405,02	137.405,02	0,00	0,00	0,00	0,00	0,00	137.405,02	0,00
205100	1	2022VIMASMS22_impianto di alberi e arbusti	2022VIMASMS22_impianto di alberi e arbusti	Av. dest. da trasferimenti da regione	32.406,92	32.406,92	0,00	0,00	50.085,17	0,00	0,00	82.492,09	50.085,17
		2023VIMASMS16 - Lavori di riqualificazione e adeguamento strutturale del ponte sul fiume Reno al km 13+098 della S.P. 42 Centese in comune di Pieve di Cento ID 0420040 - importo 4.477.730,54	2023VIMASMS16 - Lavori di riqualificazione e adeguamento strutturale del ponte sul fiume Reno al km 13+098 della S.P. 42 Centese in comune di Pieve di Cento ID 0420040 - importo 4.477.730,54	Av. vinc. da trasf. per spese in conto capitale connesse alla originaria finalita'	888.865,27	888.865,27	0,00	0,00	0,00	0,00	0,00	888.865,27	0,00
				Decreto mit n. 225 del 29/05/2021 viabilità ponti - cap s 205100-205170 -cap e 401664	225.000,00	0,00	0,00	225.000,00	0,00	0,00	225.000,00	0,00	0,00
205120	0	2024VIPCNC01 - Ciclovia della Lana e della Seta nei Comuni di - Sasso Marconi - Monzuno - Grizzana Morandi - San Benedetto Val di Sambro - Castiglione dei Pepoli	2024VIPCNC01 - Ciclovia della Lana e della Seta nei Comuni di - Sasso Marconi - Monzuno - Grizzana Morandi - San Benedetto Val di Sambro - Castiglione dei Pepoli	Decreto mins n. 141 del 9 maggio 2022 pubblicato sulla gu n.148 del 27-6- 2022	0,00	0,00	0,00	0,00	300.000,00	300.000,00	300.000,00	0,00	0,00
TOTALE FPV DI ENTRATA 2025					1.058.677,21	1.058.677,21	-	225.000,00	350.085,17	-	-	1.108.762,38	50.085,17

TABELLA 34 - TREND STORICO AVANZO DI AMMINISTRAZIONE							
	2017	2018	2019	2020	2021	2022	2023
<b>RISULTATO DELLA GESTIONE CORRENTE</b>	4.435.444,77	14.576.491,34	16.048.265,97	41.434.720,27	22.999.487,31	13.817.648,92	<b>21.547.828,05</b>
<b>RISULTATO DELLA GESTIONE IN CONTO CAPITALE</b>	544.873,68	7.104.016,93	2.526.849,05	11.637.769,08	12.740.553,55	22.100.627,57	<b>26.968.855,34</b>
<b>AVANZO DELL'ESERCIZIO PRECEDENTE NON UTILIZZATO DI CUI FONDI PER:</b>	73.538.880,07	76.316.689,18	63.469.706,89	65.935.125,19	100.598.189,05	86.542.109,91	<b>83.950.157,83</b>
FONDO SVALUTAZIONE CREDITI	25.485.682,23	12.196.400,31	12.196.400,31	14.770.804,49	17.308.183,41	19.185.912,44	22.051.045,89
ACCANTONAMENTI PER PASSIVITA' POTENZIALI	1.200.000,00	4.700.000,00	4.700.000,00	4.700.000,00	9.676.619,00	4.676.619,00	4.949.137,21
FONDO RISCHI	2.882.378,43	2.416.809,38	3.307.727,64	4.154.244,01	3.445.853,36	3.521.770,30	3.505.376,64
FONDO RECUPERI DIPENDENTI		-	29.221,50	29.221,50	29.221,50	34.085,96	34.085,96
FONDO PERDITE PARTECIPATE	-	-	-	-	23.381,00	23.381,00	23.381,00
FONDO EMERGENZA COVID_19 - PARTE CORRENTE - Bilancio					7.320.321,72	16.776.009,79	11.467.045,79
QUOTE DI AMMORTAMENTO	50.000,00	50.000,00	50.000,00	50.000,00	50.000,00	50.000,00	50.000,00
ACCANTONAMENTO PER RINNOVO CCNL DIPENDENTI	327.000,00	596.871,67	596.871,67	927.621,67	1.392.261,63	1.931.509,47	1.401.578,99
FONDO AVVOCATURA	-	-	50.428,71	132.874,86	178.153,85	236.081,14	312.175,95
AVANZO DISPONIBILE	3.319.266,56	5.041.970,31	3.986.440,44	16.471.189,24	29.943.398,79	11.220.353,23	131.076,85
<b>QUOTA DI AVANZO NON UTIIZZATO:</b>	40.274.552,85	51.314.637,51	38.552.616,62	24.699.169,42	31.230.794,79	28.886.387,58	250.055,47
DI CUI: QUOTA DI AVANZO DESTINATA AGLI INVESTIMENTI	-	-	9.879.513,53	3.864.720,76	2.610.446,12	42.109,19	39.775.198,08
DI CUI: AVANZO VINCOLATO NON UTILIZZATO	-	-	28.228.025,32	20.389.728,20	28.404.597,42	28.103.765,62	632.324,30
DI CUI: ACCANTONAMENTO NON DISPONIBILE DI FONDI DESTINATI AD ESTINZIONE ANTICIPATA PRESTITI CHE CONFLUISCE NELL'AVANZO DI AMMINISTRAZIONE DA RIDESTINARE A TALE SCOPO	-	-	445.077,77	444.720,46	215.751,25	740.512,77	38.362.609,25
RISULTATO DELLA GESTIONE DEI RESIDUI DI PARTE CORRENTE	411.593,45	-13.508.103,89	1.882.096,22	2.180.417,54	748.431,57	-13.460,51	647.176,11
RISULTATO DELLA GESTIONE DEI RESIDUI DELLA PARTE IN CONTO CAPITALE	308.129,14	334.848,92	110.199,37	278.010,01	332.921,36	-8.421,79	51.645,56
RISULTATO DELLA GESTIONE DEI RESIDUI DELLE PARTITE DI GIRO	-	2.520,61	5.508,66		-2.150,07	0,00	0,00
<b>TOTALE AVANZO DI AMMINISTRAZIONE</b>	<b>79.238.921,11</b>	<b>84.826.463,09</b>	<b>84.042.626,16</b>	<b>121.466.042,09</b>	<b>137.417.432,77</b>	<b>122.438.504,10</b>	<b>133.165.662,89</b>

## **Evoluzione Della Gestione Corrente**

## Entrate correnti

TABELLA 35 – ENTRATE CORRENTI IN MIGLIAIA DI EURO 2019 – 2023					
Entrate correnti (accertamenti)	Consuntivo 2019	Consuntivo 2020	Consuntivo 2021	Consuntivo 2022	Consuntivo 2023
Entrate tributarie	83.678	81.078	79.981	73.128	86.203
Trasferimenti correnti	27.229	50.474	29.264	33.004	35.705
Entrate extratributarie	13.895	11.368	10.368	12.982	11.546
<b>Totale</b>	<b>124.802</b>	<b>142.920</b>	<b>119.613</b>	<b>119.114</b>	<b>133.454</b>

*Incluse le funzioni delegate*

## Spese correnti

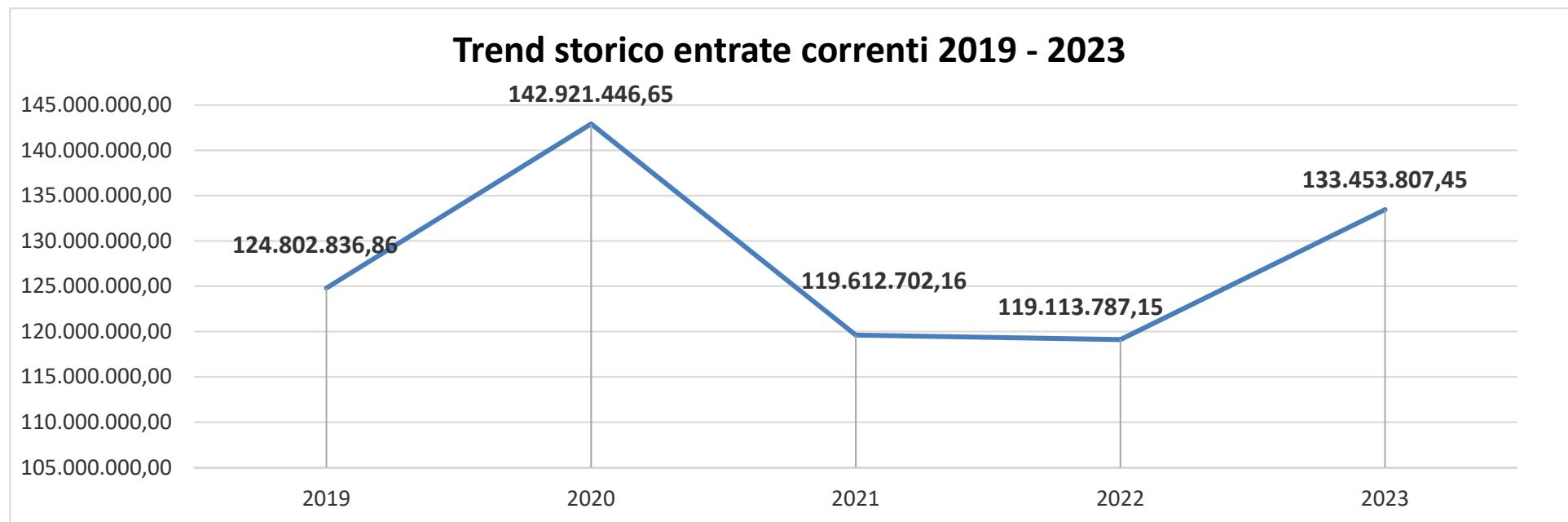
TABELLA 36 – SPESE CORRENTI IN MIGLIAIA DI EURO 2019 – 2023					
Spese correnti (impegni)	Consuntivo 2019	Consuntivo 2020	Consuntivo 2021	Consuntivo 2022	Consuntivo 2023
Personale	15.862	16.109	16.199	16.817	18.829
Imposte e tasse	1.669	1.679	1.665	1.683	1.880
Beni e servizi	26.683	24.393	30.711	34.093	36.595
Trasferimenti	54.840	51.932	53.742	54.796	54.880
Interessi	2.583	1.305	1.348	1.344	1.813
Altre	1.507	1.479	705	672	743
<b>Totale</b>	<b>103.144</b>	<b>96.897</b>	<b>104.370</b>	<b>109.405</b>	<b>114.740</b>

*Incluse le funzioni delegate*

*Il dato del personale è al netto dell'IRAP*

Per le tipologie componenti le entrate correnti, dalla tabella che segue, si evidenziano il peso percentuale e quindi il concorso di ognuno alla formazione del risultato complessivo dell'esercizio 2023, confrontato con quello del 2022, 2021, 2020 e 2019.

TABELLA 37 - TREND STORICO ENTRATE CORRENTI									
ESERCIZIO	2019	2020	2021	2022	2023	Differenza % Accertato 2019/ 2021	Differenza % Accertato 2020/ 2021	Differenza % Accertato 2021/ 2022	Differenza % Accertato 2022/ 2023
TITOLO I - ENTRATE CORRENTI DI NATURA TRIBUTARIA, CONTRIBUTIVA E PEREQUATIVA	83.678.206,20	81.078.707,77	79.980.636,17	73.127.674,97	86.203.227,76	-4,42%	-1,35%	-8,57%	17,88%
TITOLO II - TRASFERIMENTI CORRENTI	27.229.453,56	50.474.628,85	29.264.119,41	33.004.469,35	35.704.829,27	7,47%	-42,02%	12,78%	8,18%
TITOLO III - ENTRATE EXTRATRIBUTARIE	13.895.177,10	11.368.110,03	10.367.946,58	12.981.642,83	11.545.750,42	-25,38%	-8,80%	25,21%	-11,06%
<b>TOTALE ENTRATE CORRENTI</b>	<b>124.802.836,86</b>	<b>142.921.446,65</b>	<b>119.612.702,16</b>	<b>119.113.787,15</b>	<b>133.453.807,45</b>	<b>-4,16%</b>	<b>-16,31%</b>	<b>-0,42%</b>	<b>12,04%</b>



**TABELLA 38 - INCIDENZA SINGOLI TITOLI DI ENTRATA SUL TOTALE DELLE ENTRATE CORRENTI**

ESERCIZIO	2019 in migliaia di Euro	% incidenza 2019	2020 in migliaia di Euro	% incidenza 2020	2021 in migliaia di Euro	% incidenza 2021	2022 in migliaia di Euro	% incidenza 2022	2023 in migliaia di Euro	% incidenza 2023
TITOLO I - ENTRATE CORRENTI DI NATURA TRIBUTARIA, CONTRIBUTIVA E PEREQUATIVA	83.678,21	67,05%	81.078,71	56,73%	79.980,64	66,87%	73.127,67	61,39%	86.203,23	64,59%
TITOLO II - TRASFERIMENTI CORRENTI	27.229,45	21,82%	50.474,63	35,32%	29.264,12	24,47%	33.004,47	27,71%	35.704,83	26,75%
TITOLO III - ENTRATE EXTRATRIBUTARIE	13.895,18	11,13%	11.368,11	7,95%	10.367,95	8,67%	12.981,64	10,90%	11.545,75	8,65%
<b>TOTALE ENTRATE CORRENTI</b>	<b>124.802,84</b>	<b>100,00%</b>	<b>142.921,45</b>	<b>100,00%</b>	<b>119.612,70</b>	<b>100,00%</b>	<b>119.113,79</b>	<b>100,00%</b>	<b>133.453,81</b>	<b>100,00%</b>

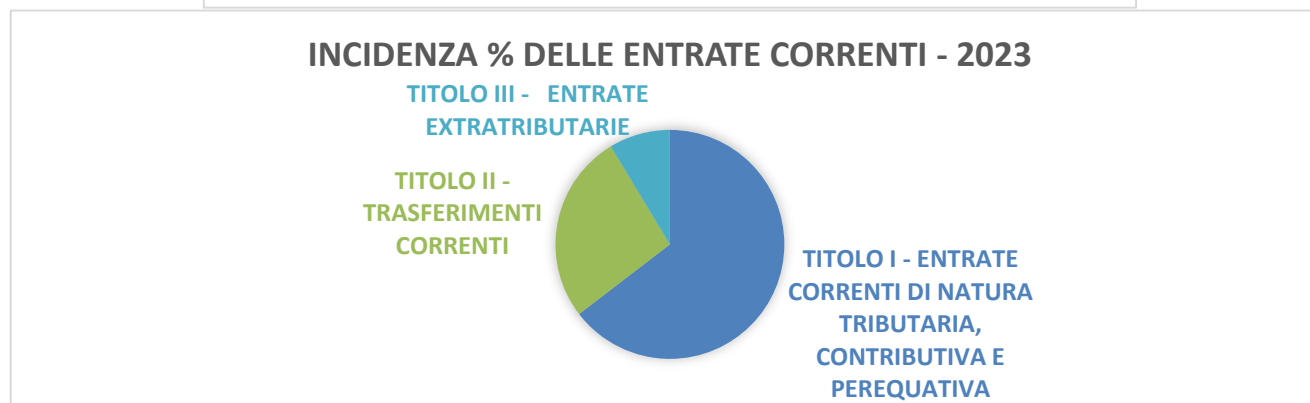
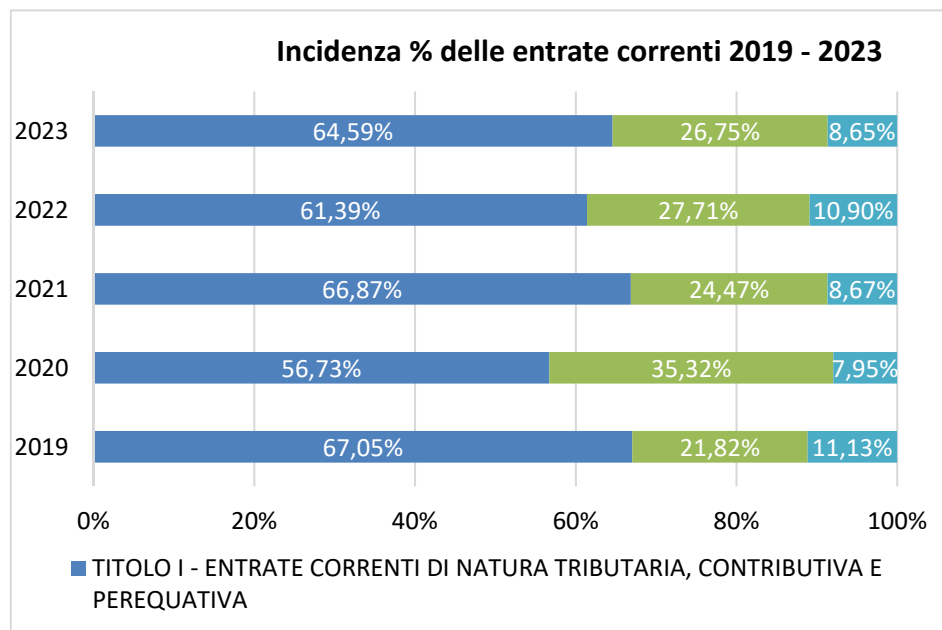
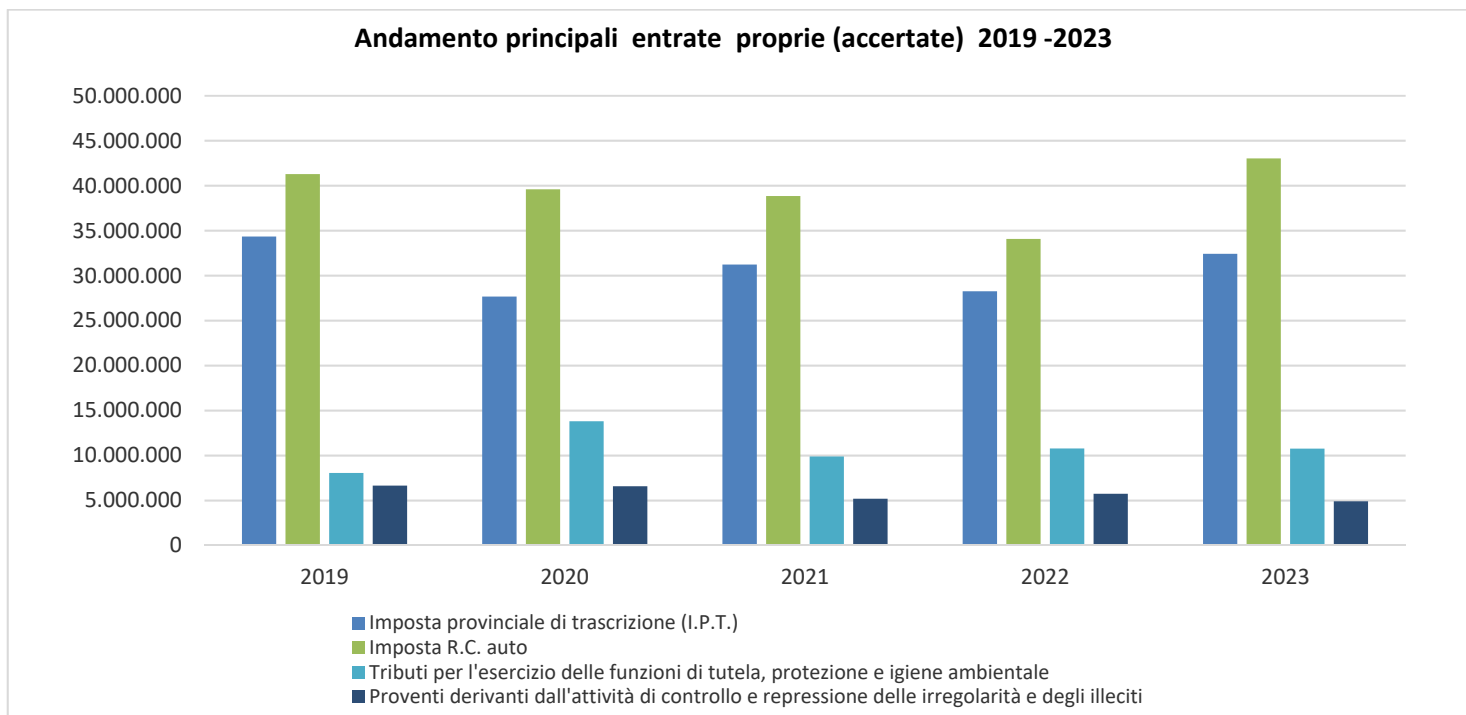


TABELLA 39 - ANDAMENTO PRINCIPALI ENTRATE PROPRIE					
ANNO	2019	2020	2021	2022	2023
Imposta provinciale di trascrizione (I.P.T.)	34.345.528,16	27.677.580,94	31.227.485,36	28.258.128,36	32.414.216,57
Imposta R.C. auto	41.281.964,65	39.591.071,21	38.855.676,85	34.084.001,53	43.028.135,75
Tributi per l'esercizio delle funzioni di tutela, protezione e igiene ambientale	8.050.713,39	13.810.055,62	9.897.473,96	10.785.545,08	10.760.875,44
Proventi derivanti dall'attività di controllo e repressione delle irregolarità e degli illeciti	6.646.730,93	6.585.739,32	5.196.065,79	5.737.184,00	4.905.836,18
<b>Totale</b>	<b>90.324.937,13</b>	<b>87.664.447,09</b>	<b>85.176.701,96</b>	<b>78.864.858,97</b>	<b>91.109.063,94</b>



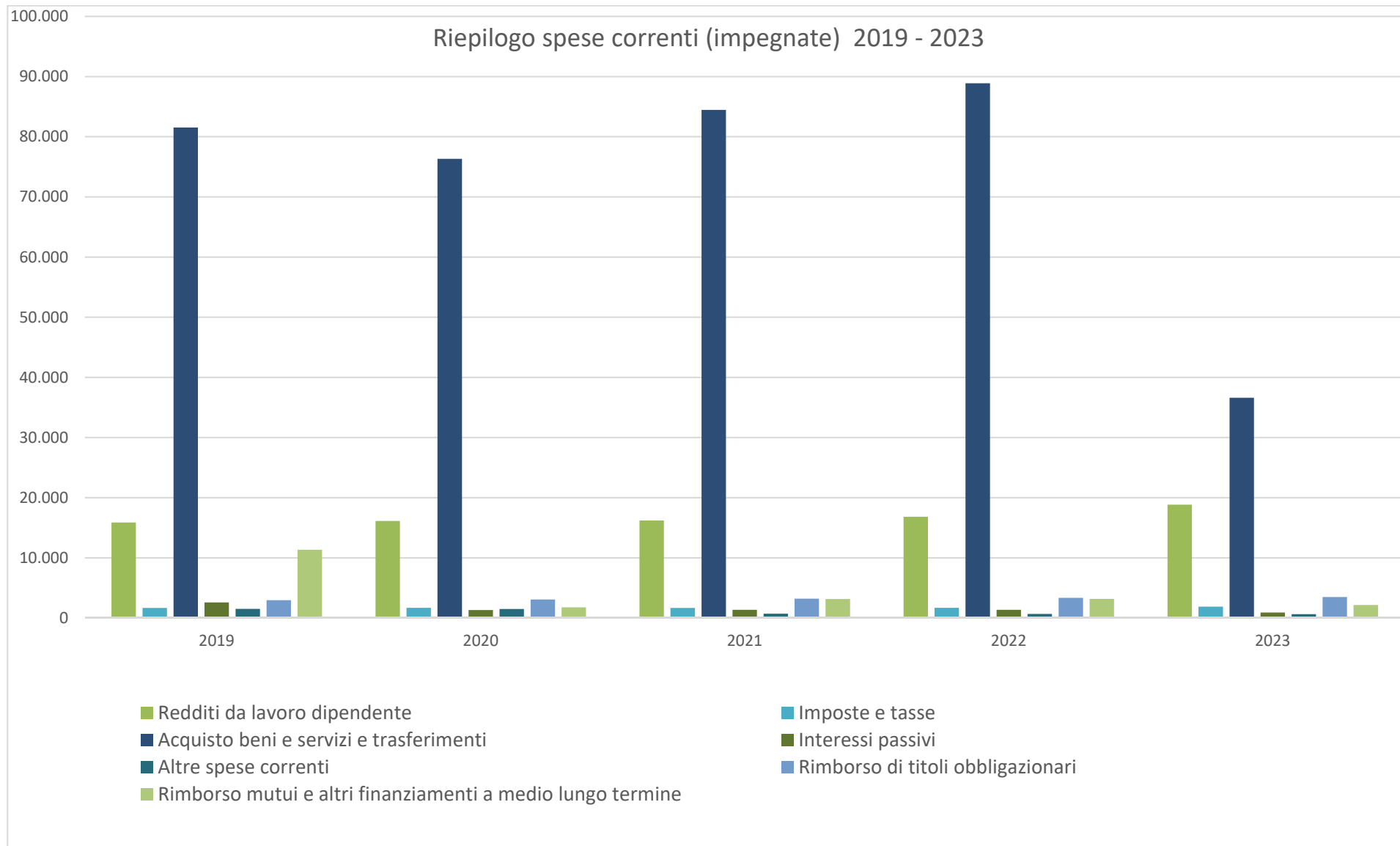
**TABELLA 40 - TREND STORICO SPESE CORRENTI (IMPEGNI)**

	<b>2019</b>	<b>2020</b>	<b>2021</b>	<b>2022</b>	<b>2023</b>	<b>Diff. 19/23</b>	<b>Diff. 20/23</b>	<b>Diff. 21/23</b>	<b>Diff. 22/23</b>
PERSONALE - REDDITI DA LAVORO DIPENDENTE	15.861.718,18	16.109.185,51	16.199.230,21	16.817.377,36	18.828.702,89	18,71%	16,88%	16,23%	11,96%
IMPOSTE E TASSE - IMPOSTE E TASSE A CARICO DELL'ENTE	1.669.073,77	1.679.184,92	1.664.513,10	1.682.832,94	1.880.223,09	12,65%	11,97%	12,96%	11,73%
ACQUISTO DI BENI E SERVIZI	26.682.826,79	24.393.234,57	30.711.372,78	34.093.211,53	36.594.920,61	37,15%	50,02%	19,16%	7,34%
TRASFERIMENTI CORRENTI	54.839.786,66	51.931.578,38	53.741.820,82	54.795.939,90	54.880.162,83	0,07%	5,68%	2,12%	0,15%
INTERESSI PASSIVI	2.583.250,18	1.304.788,54	1.348.361,94	1.344.286,24	1.812.631,79	-29,83%	38,92%	34,43%	34,84%
ALTRE SPESE PER REDDITI DA CAPITALE	584.600,58	-	-	-	-	-100,00%			
RIMBORSI E POSTE CORRETTIVE DELLE ENTRATE (VOCE BILANCIO ARMONIZZATO)	326.665,65	233.988,63	167.134,98	162.729,90	124.196,88	-61,98%	-46,92%	-25,69%	-23,68%
ALTRE SPESE CORRENTI (VOCE BILANCIO ARMONIZZATO)	596.153,28	1.244.844,74	537.921,97	508.780,77	618.929,17	3,82%	-50,28%	15,06%	21,65%
<b>TOTALE SPESE CORRENTI - TITOLO 1 IMPEGNATE</b>	<b>103.144.075,09</b>	<b>96.896.805,29</b>	<b>104.370.355,80</b>	<b>109.405.158,64</b>	<b>114.739.767,26</b>	<b>11,24%</b>	<b>18,41%</b>	<b>9,94%</b>	<b>4,88%</b>

TABELLA 41 - RIEPILOGO SPESE CORRENTI (IMPEGNATE)

Descrizione	2019 in migliaia	%	2020 in migliaia	%	2021 in migliaia	%	2022 in migliaia	%	2023 in migliaia	%
Redditi da lavoro dipendente	15.862	14,47%	16.109	15,84%	16.199	14,63%	16.817	15,19%	18.829	16,24%
Imposte e tasse	1669	1,45%	1.679	1,65%	1.665	1,50%	1.683	1,52%	1.880	1,62%
Acquisto beni e servizi e trasferimenti	81.523	71,87%	76.325	75,03%	84.453	76,28%	88.889	80,29%	36.595	31,57%
Interessi passivi	2.583	0,79%	1.304	1,28%	1.348	1,22%	1.344	1,21%	909	0,78%
Altre spese correnti	1.507	2,95%	1.479	1,45%	705	0,64%	672	0,61%	619	0,53%
<b>Totale titolo I</b>	<b>103.144</b>	<b>91,53%</b>	<b>96.896</b>	<b>95,25%</b>	<b>104.370</b>	<b>94,27%</b>	<b>109.405</b>	<b>98,82%</b>	<b>114.740</b>	<b>50,76%</b>
Rimborso di titoli obbligazionari	2.942	2,31%	3.068,00	3,02%	3.200,00	2,89%	3.338,00	3,01%	3.483	3,00%
Rimborso di prestiti a breve		0,00%		0,00%	-	0,00%	-	0,00%	-	0,00%
Rimborso mutui e altri finanziamenti a medio lungo termine	11.338	5,21%	1.764,00	1,73%	3.144,00	2,84%	3.167,00	2,86%	2.147	1,85%
Rimborso di altre forme di indebitamento		0,00%		0,00%	-	0,00%	-	0,00%	-	0,00%
<b>TOTALE USCITE CORRENTI</b>	<b>117.424</b>	<b>99,04%</b>	<b>101.728</b>	<b>100,00%</b>	<b>110.714</b>	<b>100,00%</b>	<b>115.910</b>	<b>104,69%</b>	<b>120.370</b>	<b>55,61%</b>

Riepilogo spese correnti (impegnate) 2019 - 2023



## Indebitamento

## Contesto macroeconomico – misure emergenziali

Il 2023 è stato caratterizzato principalmente dall'elevata inflazione e dal rallentamento della crescita globale. Il quadro ciclico globale è tornato a peggiorare nel quarto trimestre del 2022, condizionato anche dalle ripercussioni della guerra in Ucraina. Il rallentamento della domanda mondiale ha contribuito, nella prima parte del 2023 a moderare il prezzo del petrolio e in Europa le quotazioni del gas naturale sono diminuite nettamente, pur restando su valori storicamente alti. Al fine di contrastare l'inflazione, la BCE ha aumentato il tasso di interesse di riferimento fino all'attuale 4,50% con la prospettiva di conseguire un ritorno tempestivo dell'inflazione all'obiettivo di medio termine del 2 per cento. Il Consiglio ha inoltre confermato la fine, a partire dal mese di luglio, dei reinvestimenti nell'ambito del programma di acquisto di attività finanziarie, nonché il pieno reinvestimento, con flessibilità, del capitale rimborsato sui titoli in scadenza nell'ambito del programma di acquisto per l'emergenza pandemica, almeno sino alla fine del 2024. Nell'area dell'euro i rendimenti sui titoli pubblici decennali sono lievemente saliti, mentre l'andamento dei differenziali con il corrispondente titolo tedesco è stato eterogeneo tra paesi mentre per l'Italia è diminuito.

Le tensioni geopolitiche, accentuate dal conflitto in atto nel Medio Oriente, pesano sull'evoluzione del quadro congiunturale globale. La debolezza dell'interscambio di merci grava sulle prospettive del commercio internazionale così come sono state registrate in aumento le quotazioni energetiche.<sup>1</sup>

## Azioni intraprese dalla Città metropolitana di Bologna

Dal 2017 è in corso una politica di attenta valutazione dello stock di debito in essere per la sua progressiva riduzione e di contenimento della spesa correlata, che consenta di ridurre la rigidità strutturale del bilancio contenendo altresì il parametro di deficitarietà strutturale (indicatore P1) garantendo maggiore flessibilità alla spesa corrente.

Tale politica si è tradotta, dopo l'estinzione avvenuta nel 2017 per euro 3.398.070,73 in un'imposizione di vincolo formale nella determinazione dell'avanzo di amministrazione in sede di rendiconto della gestione 2018 per euro 6 milioni al fine di poter estinguere anticipatamente alcune posizioni di mutuo per ridurre il rilevante ammontare di debito residuo. In sede di salvaguardia degli equilibri di bilancio con la D.C. IP n. 2222/2019, nella relazione del Dirigente PG 41071/2019, è stato dato atto dell'applicazione di avanzo al fine dell'estinzione anticipata.

Nel 2019 l'Ente valutando la convenienza finanziaria calcolata in termini di onerosità del debito e durata tenendo presente la percentuale di incidenza dell'indennizzo rispetto all'ammontare dell'estinzione e considerando anche la situazione delle annualità morate, ha approvato con delibera consigliare n. 58 del 27/11/2019 l'estinzione anticipata di n. 15 posizioni di mutui della Cassa Depositi e Prestiti S.p.A. per complessivi Euro 6.971.085,80.

Nel 2020, l'Ente ha aderito all'operazione di rinegoziazione di n. 42 mutui della Cassa Depositi e Prestiti S.p.A. e alla sospensione del pagamento delle quote capitale delle rate scadenti nell'anno 2020 di nr. 10 mutui concessi da Intesa Sanpaolo S.p.A.. Con delibera di Consiglio n. 20 del 23/07/2020 relativa alla salvaguardia degli equilibri di bilancio e assestamento generale, si è proceduto ad un primo assestamento delle poste maggiormente interessate dalla crisi economica in atto attraverso l'iscrizione dell'apposito fondo per le funzioni fondamentali istituito con il D.L. 34/2020, la registrazione dei risparmi relativi alla rinegoziazione dei mutui Cassa Depositi e Prestiti S.p.A. e alla sospensione delle quote capitali dei mutui Intesa Sanpaolo S.p.A.

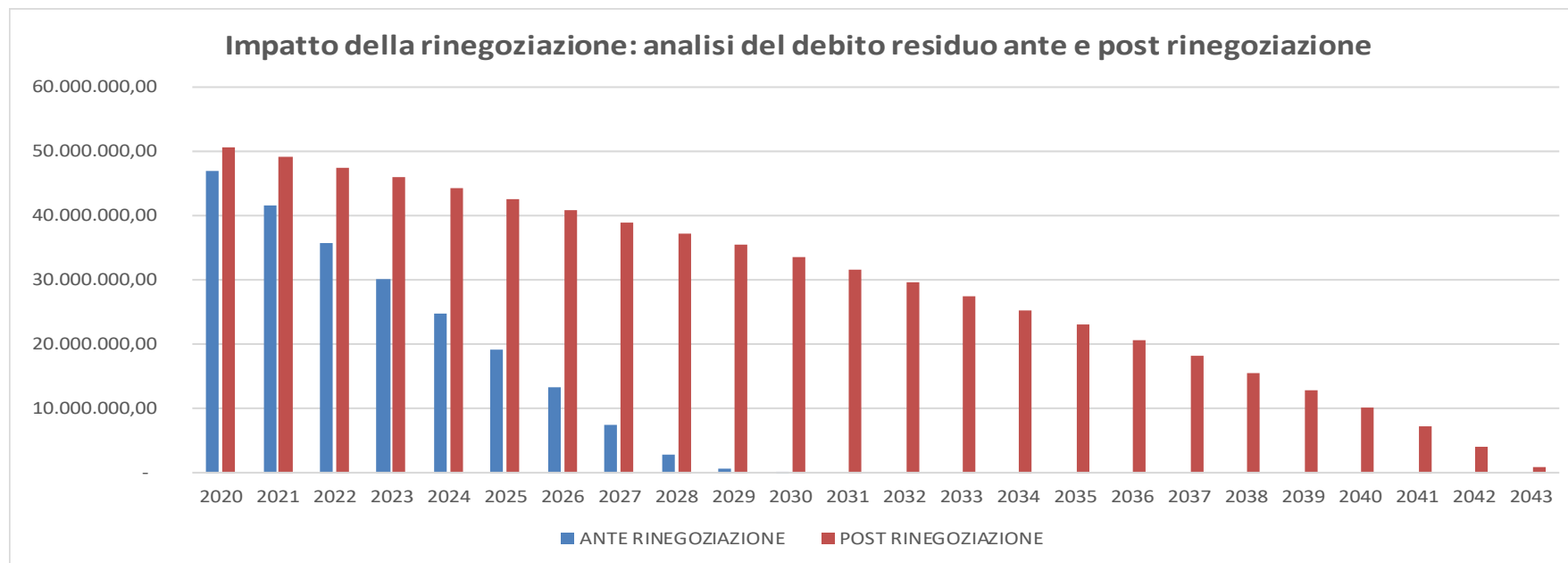
---

<sup>1</sup> Fonte: Banca d'Italia

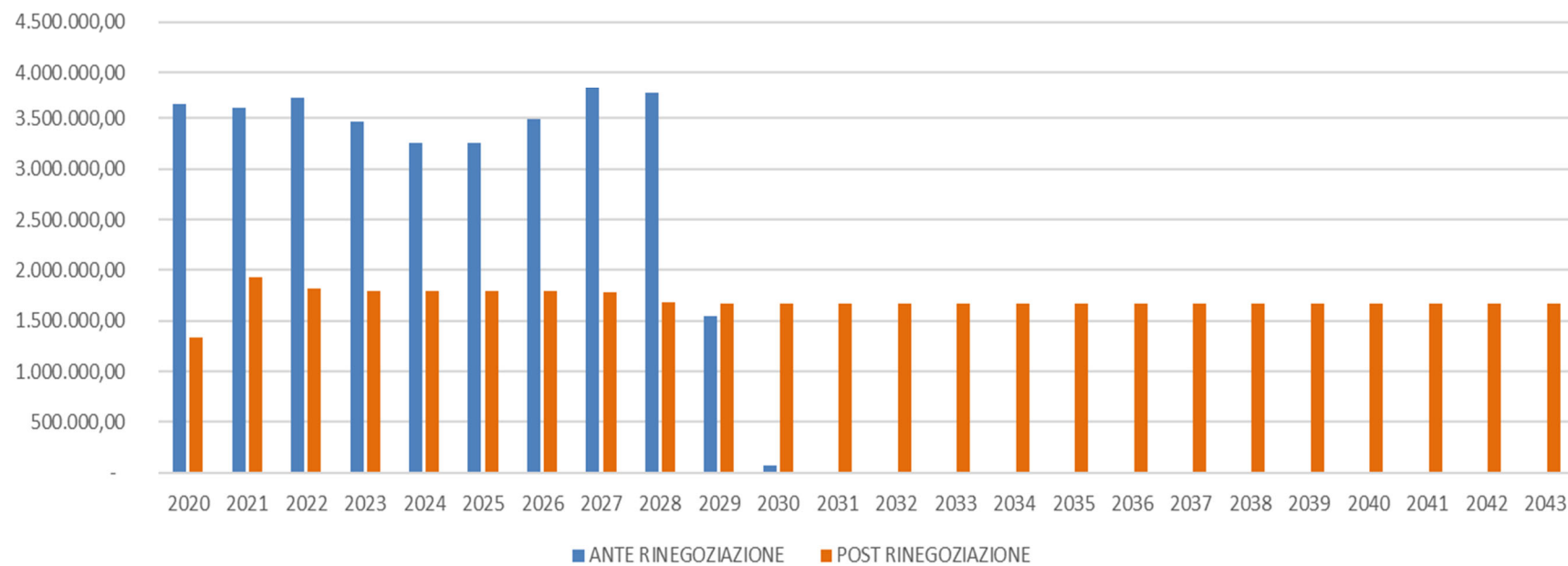
Nel 2023, le misure intraprese dalla Banca Centrale Europea e il conseguente aumento dei tassi di interesse, hanno influenzato le posizioni in essere dell'Ente, che si sono tradotte in un aumento imprevedibile dei tassi di interesse delle cedole dei BOP del secondo semestre in corso di ammortamento per le quali si è resa necessaria una variazione negli stanziamenti di bilancio.

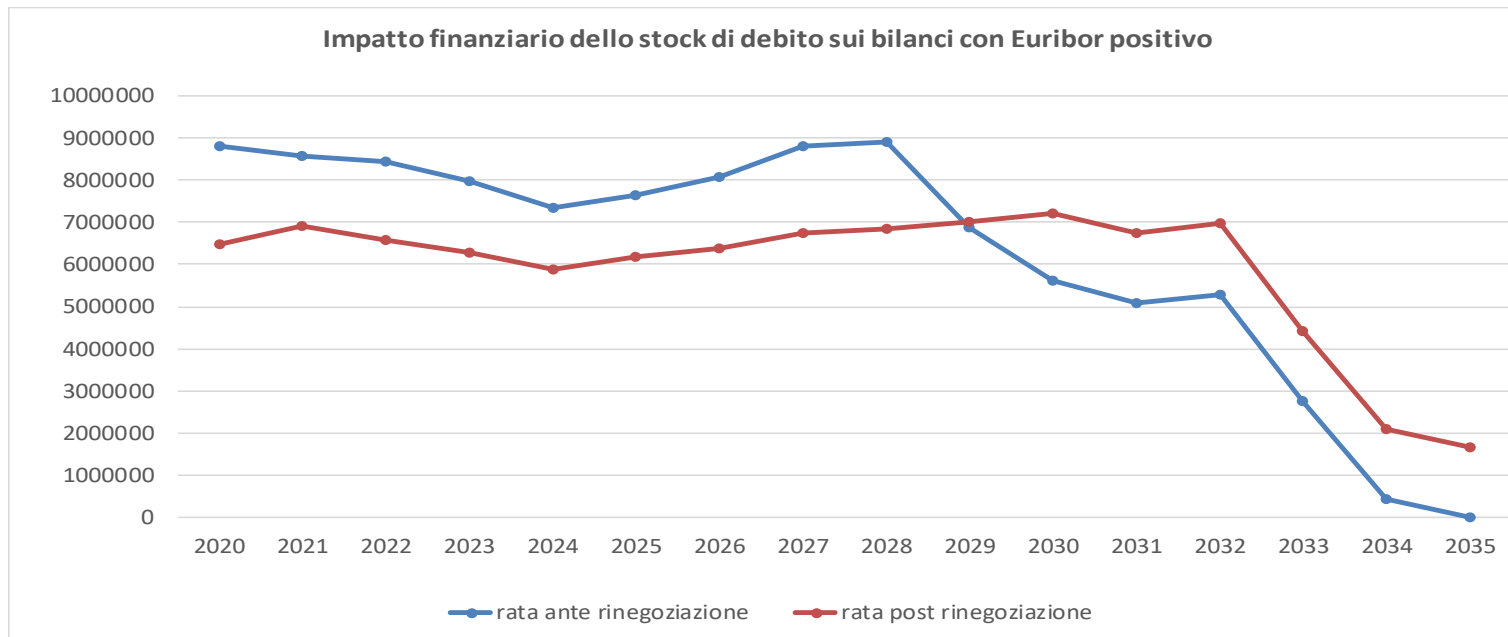
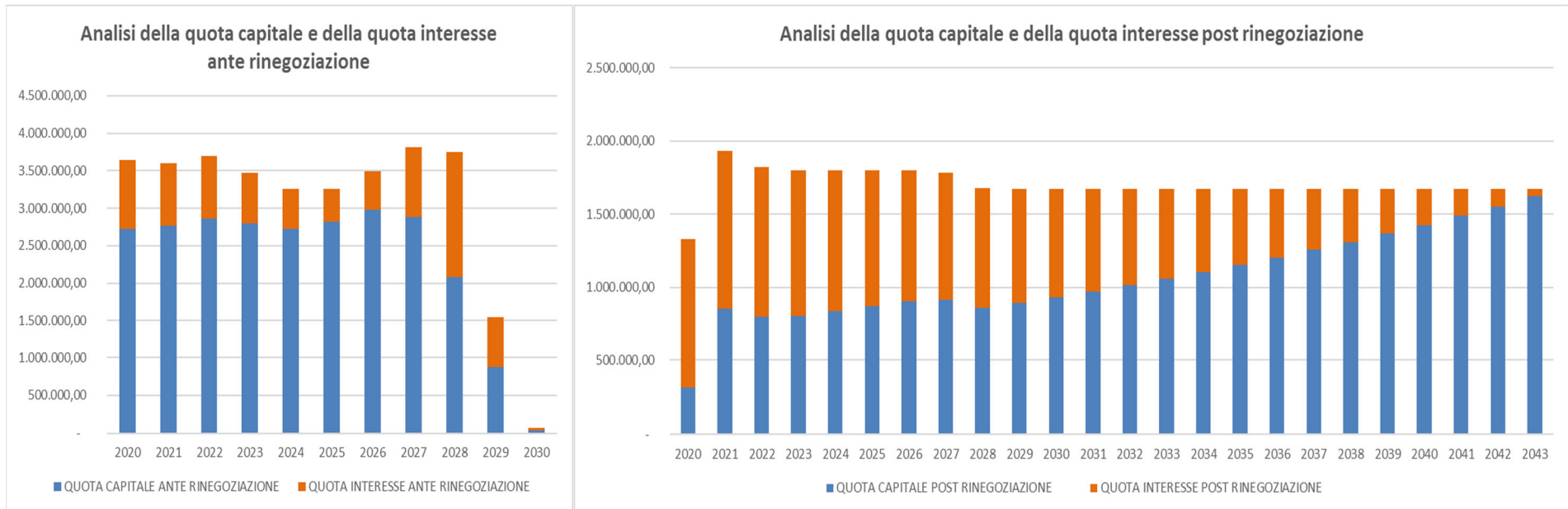
A seguito degli eventi alluvionali e geologici che hanno colpito i territori dell'Emilia-Romagna nel mese di maggio, Cassa depositi e Prestiti ha avviato misure in favore degli Enti Locali procedendo con la sospensione del pagamento delle rate dei prestiti in scadenza nel 2023, al fine di liberare risorse per supportare le esigenze connesse alla situazione emergenziale. In particolare la misura alla quale la Città metropolitana di Bologna ha aderito, ha previsto il differimento del pagamento delle rate di ammortamento in scadenza nel 2023 all'anno successivo la data di fine ammortamento prevista contrattualmente senza sanzioni e interessi.

Anche per l'anno 2023 l'Ente non ha fatto ricorso al credito non avendo acceso nuovi mutui.

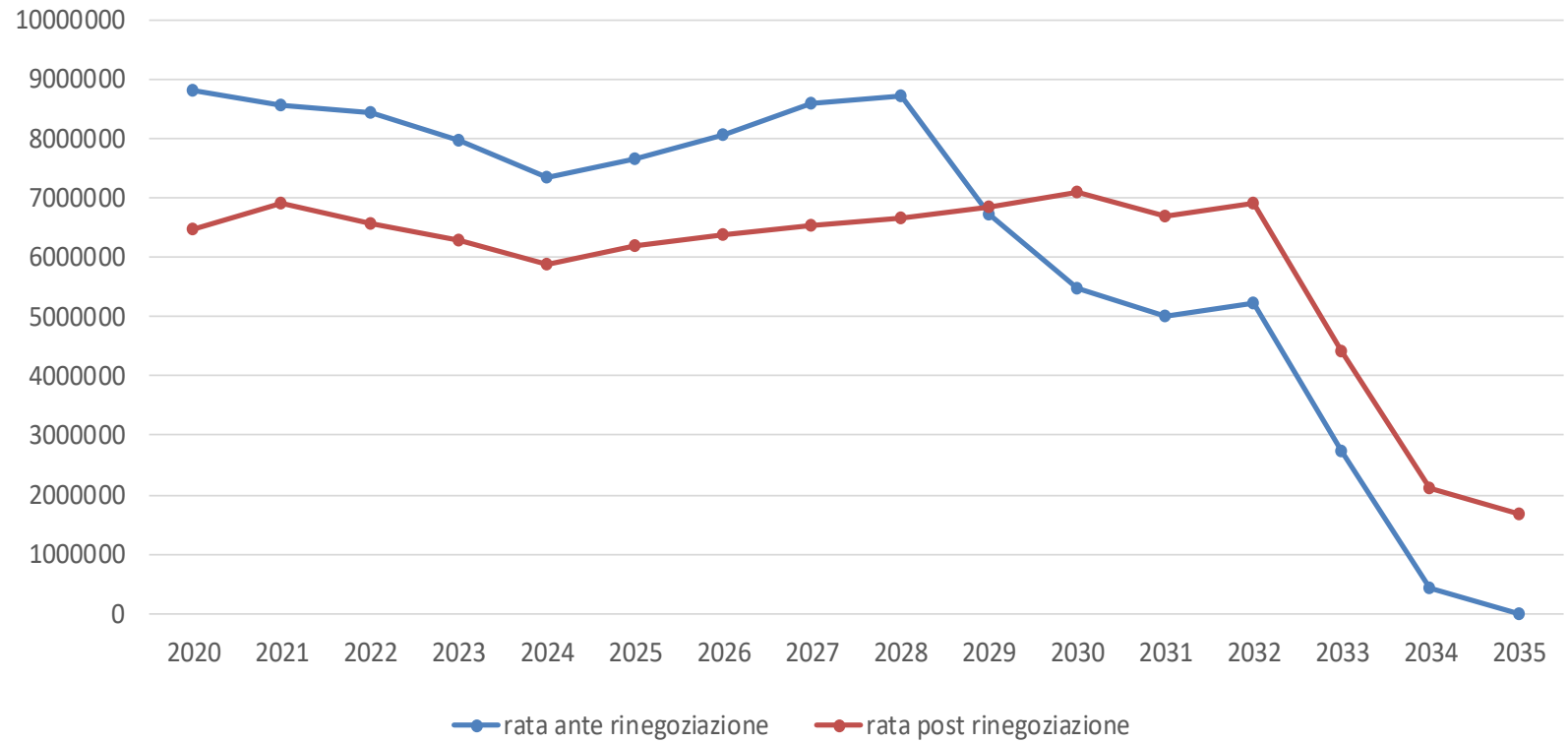


### Impatto della rinegoziazione: analisi rata ante e post rinegoziazione





### Impatto finanziario dello stock di debito sui bilanci con Euribor negativo



*Euribor a 6 mesi in proiezione fino al 2035 quale valore massimo riscontrato nella curva pari a: 0,2843 in rata semestrale*

TABELLA 42 - ONERE DEL DEBITO					
Anno	2019	2020	2021	2022	2023
Quota capitale (mutui e prestiti)	13.528.280,56	4.071.366,78	5.576.694,51	5.730.271,31	4.846.844,61
Interessi	2.583.250,13	1.304.788,54	1.271.449,58	1.275.049,82	1.754.737,07
Rateizzazione del debito riferito alle quote di detrazione non recuperate per insufficienza dei trasferimenti erariali degli anni 2002 e precedenti	752.470,51	759.995,22	767.595,17	775.271,12	783.023,83
<b>Totale</b>	<b>10.736.299,41</b>	<b>6.136.150,54</b>	<b>7.615.739,26</b>	<b>7.780.592,25</b>	<b>7.384.605,51</b>

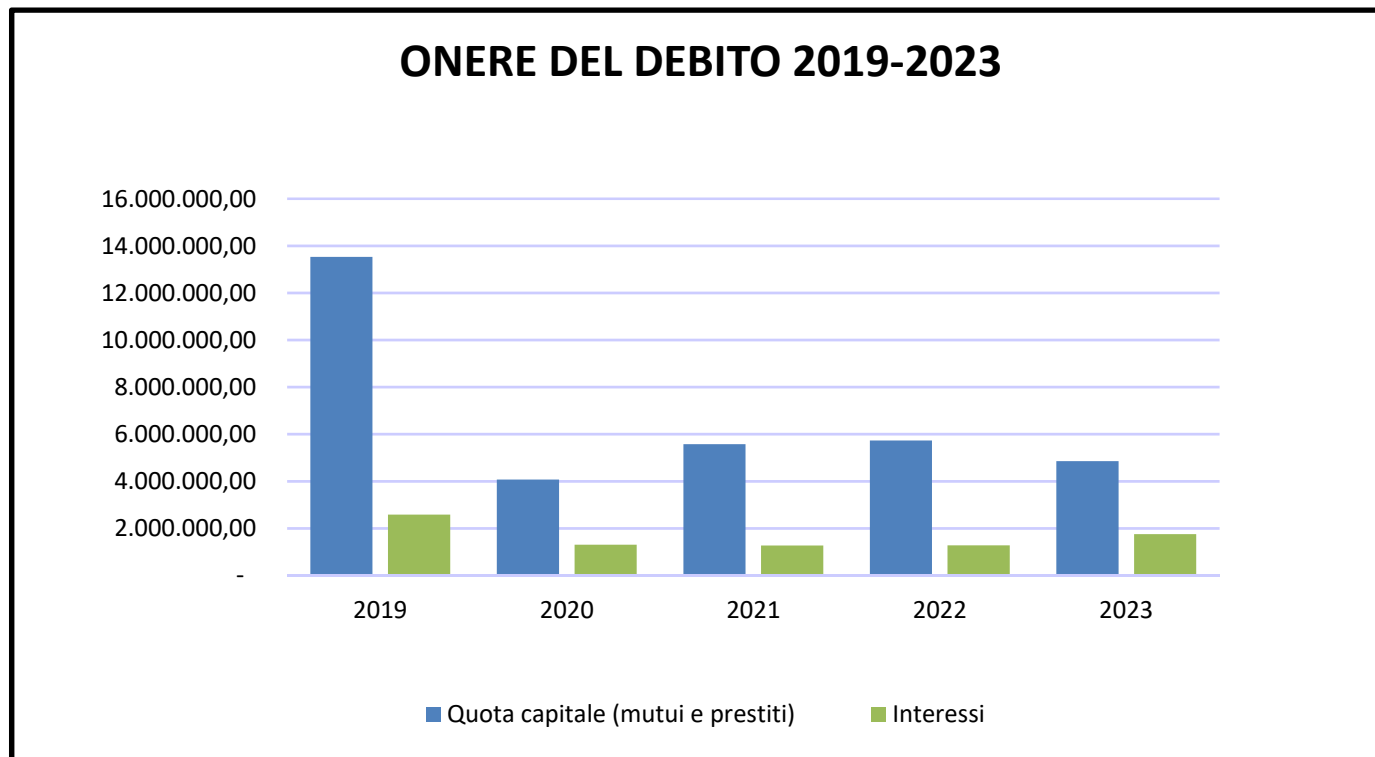
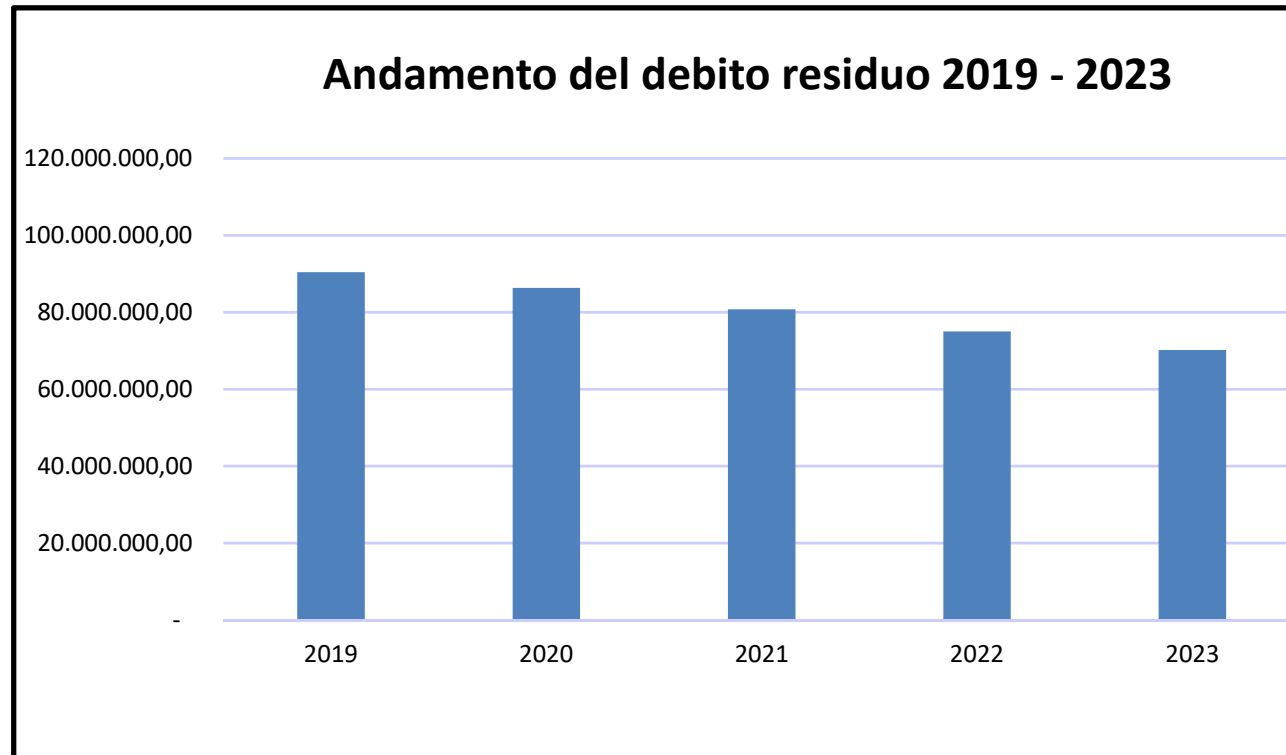
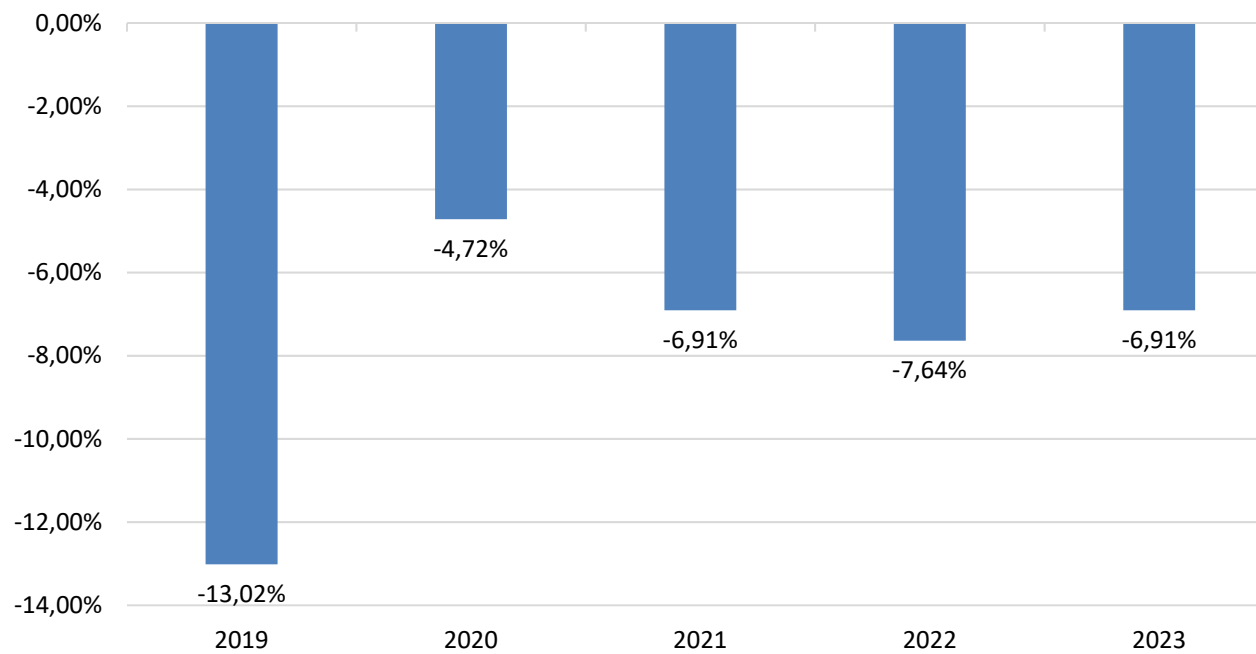


TABELLA 43 - ANDAMENTO DEL DEBITO RESIDUO 2019 - 2023

Anno	2019	2020	2021	2022	2023
Andamento del debito residuo	90.404.979,87	86.333.431,47	80.756.736,98	75.026.465,66	70.179.621,02
Variazione percentuale sull'anno precedente	-13,02%	-4,72%	-6,91%	-7,64%	<b>-6,91%</b>

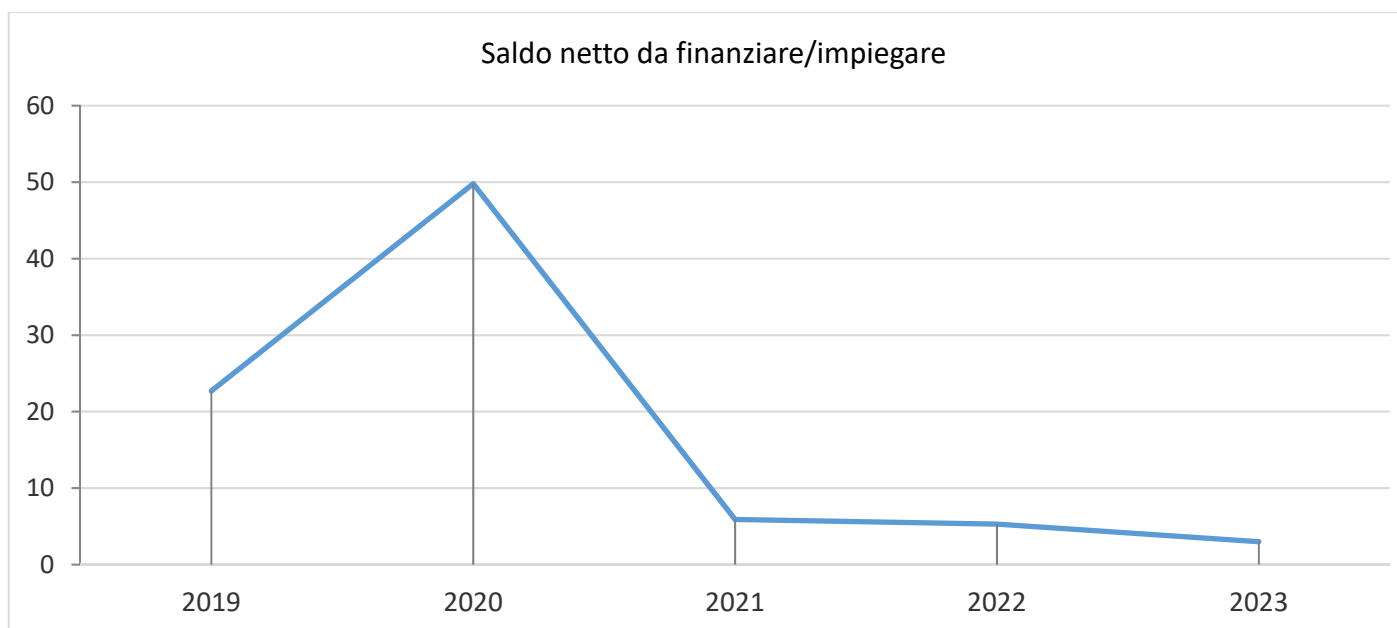


### Andamento variazione % sull'anno precedente 2019 - 2023



Per quanto riguarda il conto capitale, il “saldo netto da finanziare”, che sostanzialmente rappresenta l’indebitamento al netto dei finanziamenti consistenti nell’avanzo di amministrazione e del fondo pluriennale vincolato presenta il seguente andamento:

TABELLA 44 - SALDO NETTO DA FINANZIARE PERIODO 2019 - 2023					
Anno	2019	2020	2021	2022	2023
Saldo netto da finanziarie/impiegare	22,7	49,8	5,9	5,3	3,0



## Andamento della Gestione Di Cassa

Il saldo di cassa al 31 dicembre 2023 è di € 224.838.665,96, con incassi pari a € 194.361.872,39 e pagamenti pari a € 189.846731,06, registrando quindi un saldo di cassa positivo di € 4.515.141,33.

La cassa vincolata al 31/12/2023 è di € 86.960.390,23. A fronte di un saldo iniziale di € 66.663.263,81, si è registrato un incremento della cassa vincolata pari a € 20.297.126,42; pertanto, nel corso del 2023 la cassa non vincolata ha registrato un decremento di € 15.781.985,09 da valutarsi come elemento positivo della gestione.

Come evidenziato nella tabella sotto riportata, la cassa vincolata è organizzata in diversi sottoconti specifici per tipologia:

- nel sottoconto vincolato n. 200 confluiscono le entrate vincolate a destinazione specifica derivanti da legge e da trasferimenti individuate dall'art. 180, comma 3 del TUEL; le entrate derivanti da sanzioni per violazione del codice della strada di cui agli artt. 208 e 142 del codice della strada; la quota del 10% dei proventi da alienazioni immobiliari espressamente destinata dall'art. 56-bis, comma 11, del D.L. n. 69/2013, come modificato dal D.L. n. 78/2015, all'estinzione anticipata dei mutui, così come previsto dalla deliberazione n. 17/SEZAUT/2023/QMIG la Corte dei Conti – Sezione delle Autonomie;
- nei sottoconti 201 e 202 confluiscono le entrate derivanti da prestiti individuate dall'art. 180, comma 3 del TUEL;
- nel sottoconto 203 confluiscono i trasferimenti connessi alle risorse PNRR.

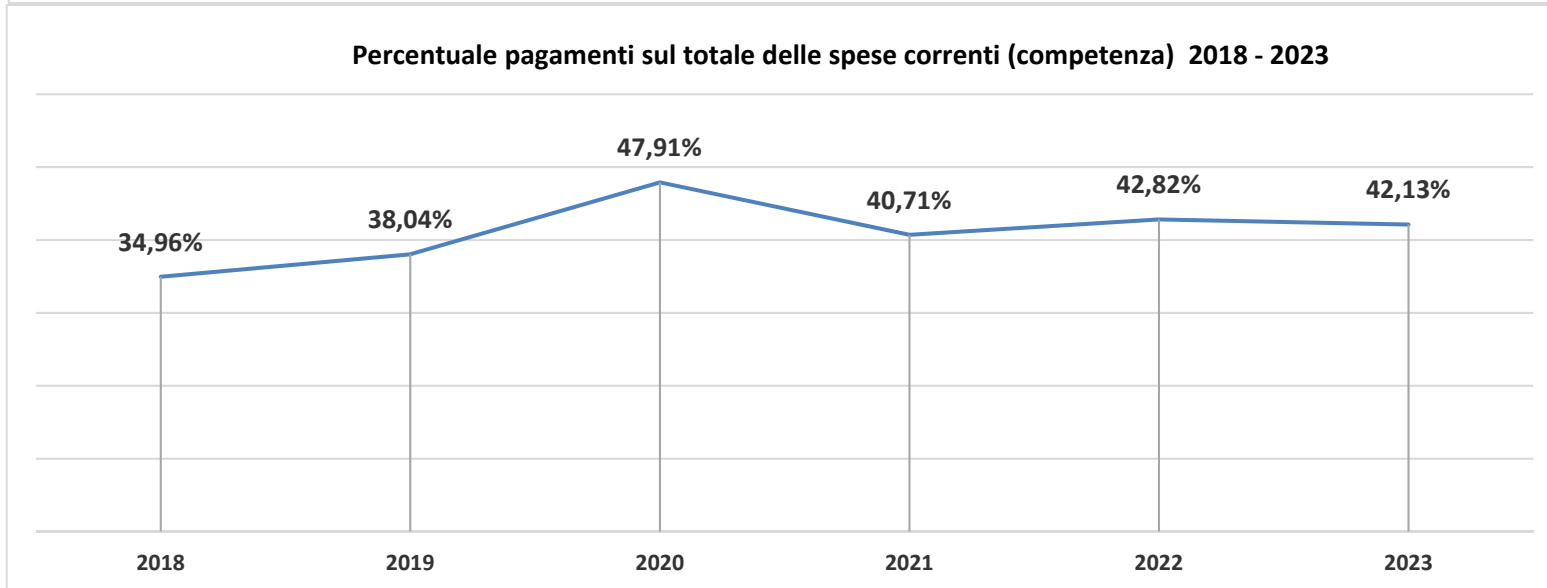
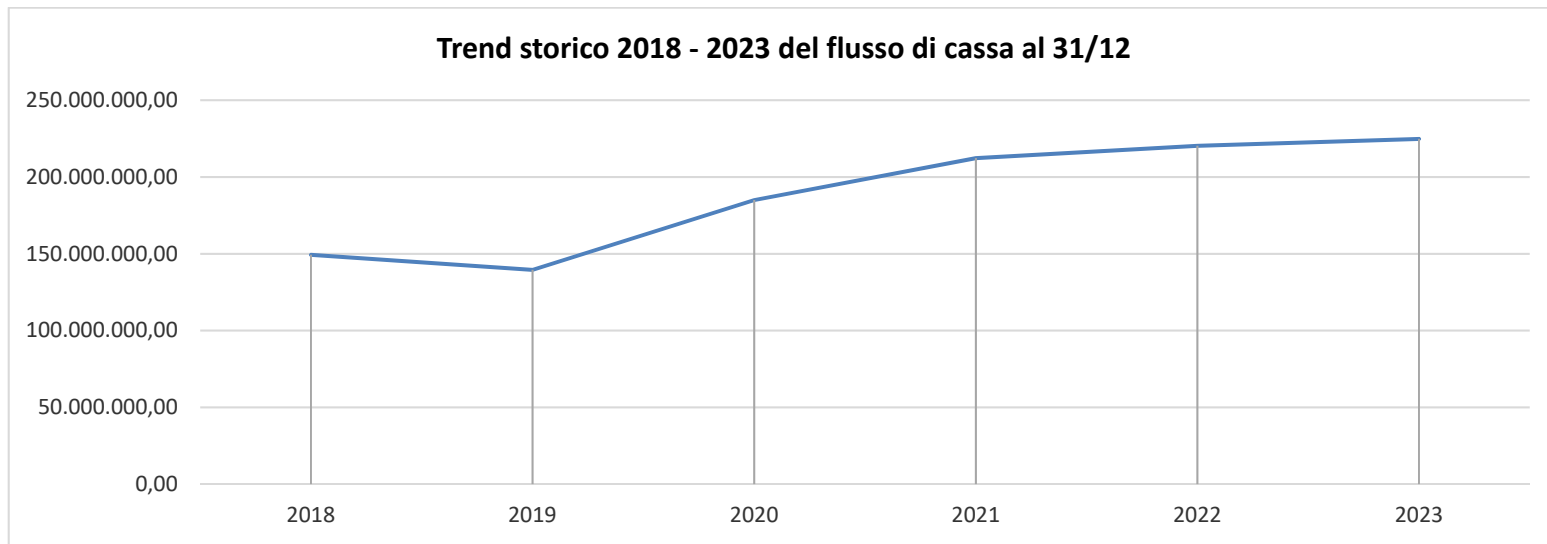
La somma di € 1.266.392,63 si riferisce alle somme escluse dal riversamento in Banca d'Italia e lasciate presso il Tesoriere in applicazione dell'art. 35 del Decreto Legge n. 1 del 24 gennaio 2012, il quale, al comma 8 dello stesso art. 35, prevede che restano escluse dall'applicazione del sopracitato decreto le disponibilità rivinenti da operazioni di mutuo, prestito e ogni altra forma di indebitamento non sorrette da alcun contributo in conto capitale o in conto interessi da parte dello Stato, delle regioni e delle altre pubbliche amministrazioni.

**TABELLA 45 – SALDO CASSA VINCOLATA AL 31/12/2023**

SALDO CASSA VINCOLATA AL 31/12/2023						
Sottoconto	Saldo Tesoriere al 1/1/2023	Saldo Tesoriere al 31/12/2023	Saldo CM al 1/1/2023	Reversali al 31/12/2023	Mandati al 31/12/2023	Saldo CM al 31/12/2023
200 - Vincolato	54.820.654,00	66.819.429,19	54.820.654,00	36.094.794,99	24.096.019,80	66.819.429,19
201- Cassa DD.PP.	2.302.652,98	2.302.652,98	2.302.652,98	-	-	2.302.652,98
202 - Mutui	7.451.217,00	7.451.217,00	7.451.217,00	-	-	7.451.217,00
203 - FONDI PNRR	822.347,20	9.120.698,43	822.347,20	9.094.494,14	796.142,91	9.120.698,43
<b>Totale cassa vincolata al 31/12/2023</b>	<b>65.396.871,18</b>	<b>85.693.997,60</b>	<b>65.396.871,18</b>	<b>45.189.289,13</b>	<b>24.892.162,71</b>	<b>85.693.997,60</b>
8889999 - Fondi speciali art. 35 DL 1/2012	1.266.392,63	1.266.392,63	1.266.392,63	-	-	1.266.392,63
<b>Saldo cassa vincolata + fondi speciali al 31/12/2023</b>	<b>66.663.263,81</b>	<b>86.960.390,23</b>	<b>66.663.263,81</b>	<b>45.189.289,13</b>	<b>24.892.162,71</b>	<b>86.960.390,23</b>

<b>TABELLA 45 BIS - FONDO DI CASSA AL 31/12 DI OGNI ANNO</b>						
<b>Anno</b>	<b>2018</b>	<b>2019</b>	<b>2020</b>	<b>2021</b>	<b>2022</b>	<b>2023</b>
<b>Fondo di cassa al 31/12</b>	149.375.814,15	139.524.510,65	184.931.800,16	212.301.104,13	220.323.524,63	224.838.665,96

<b>TABELLA 46 - TREND STORICO FLUSSI DI CASSA</b>								
<b>FONDO DI CASSA INIZIALE</b>		<b>RISCOSSIONI</b>			<b>PAGAMENTI</b>			<b>FONDO DI CASSA AL 31.12</b>
		<b>RESIDUI</b>	<b>COMPETENZA</b>	<b>TOTALE</b>	<b>RESIDUI</b>	<b>COMPETENZA</b>	<b>TOTALE</b>	
<b>2017</b>	<b>129.668.848,13</b>	59.174.710,96	123.211.920,23	182.386.631,19	121.123.968,27	79.472.236,76	200.596.205,03	<b>111.459.274,29</b>
<b>2018</b>	<b>111.459.274,29</b>	40.903.909,28	146.763.963,46	187.667.872,74	79.569.229,99	70.182.112,89	149.751.342,88	<b>149.375.804,15</b>
<b>2019</b>	<b>149.375.814,15</b>	10.697.920,41	137.186.097,85	147.884.018,26	71.345.819,44	86.389.502,32	157.735.321,76	<b>139.524.510,65</b>
<b>2020</b>	<b>139.524.510,65</b>	13.895.838,67	141.943.197,09	155.839.035,76	40.053.094,54	70.378.651,71	110.431.746,25	<b>184.931.800,16</b>
<b>2021</b>	<b>184.931.800,16</b>	34.008.052,42	139.381.646,24	173.389.698,66	67.828.067,11	78.192.327,58	146.020.394,69	<b>212.301.104,13</b>
<b>2022</b>	<b>212.301.104,13</b>	12.669.054,91	132.999.459,18	145.668.514,09	46.679.699,13	90.966.394,46	137.646.093,59	<b>220.323.524,63</b>
<b>2023</b>	<b>220.323.524,63</b>	34.444.794,32	159.917.078,07	194.361.872,39	76.324.864,22	113.521.866,84	189.846.731,06	<b>224.838.665,96</b>



## **Entrate e Spese Non Ricorrenti**

TABELLA 47 - ENTRATE E SPESE NON RICORRENTI 2023

ENTRATE NON RICORRENTI		ACCERTATO	SPESE NON RICORRENTI		IMPEGNATO
<b>TITOLO I - ENTRATE CORRENTI DI NATURA TRIBUTARIA, CONTRIBUTIVA E PEREQUATIVA</b>			<b>TITOLO I - SPESE CORRENTI</b>		
Imposte e Tasse e proventi assimilati (*)		5.099.452,35	Redditi da lavoro dipendente		782.470,92
<b>Totale Titolo I</b>		<b>5.099.452,35</b>	Imposte e tasse a carico dell'Ente		111.147,04
<b>TITOLO II - TRASFERIMENTI CORRENTI</b>			Acquisto di beni e servizi		5.284.178,69
Trasferimenti correnti da Amministrazioni pubbliche		17.245.939,63	Trasferimenti correnti		7.412.597,86
Trasferimenti correnti da Famiglie		31.210,25	Trasferimenti di tributi (solo per Regioni)		-
Trasferimenti correnti da Imprese		148.432,60	Fondi perequativi (solo per Regioni)		-
Trasferimenti correnti da Istituzioni Sociali Private		25.931,76	Interessi passivi		-
Trasferimenti correnti Dall'Unione Europea e dal Resto del Mondo		288.763,87	Altre spese per redditi da capitale		-
<b>Totale Titolo II</b>		<b>17.740.278,11</b>	Rimborsi e poste correttive delle entrate		124.196,88
<b>TITOLO III - ENTRATE EXTRATRIBUTARIE</b>			Altre spese correnti		571.547,80
Vendita di beni e servizi e proventi derivanti dalla gestione dei beni		398.026,62	<b>Totale Titolo I</b>		<b>14.286.139,19</b>
Proventi derivanti dall'attività di controllo e repressione delle irregolarità e degli illeciti (*)		4.905.836,18	<b>TITOLO II - SPESE IN CONTO CAPITALE</b>		
Interessi attivi		145.016,28	Tributi in conto capitale a carico dell'ente		-
Altre entrate da redditi da capitale		83.642,15	Investimenti fissi lordi e acquisto di terreni		43.900.418,04
Rimborsi e altre entrate		2.472.398,47	Contributi agli investimenti		10.323.248,77
<b>Totale Titolo III</b>		<b>8.004.919,70</b>	Altri trasferimenti in conto capitale		-
<b>TITOLO IV - ENTRATE IN CONTO CAPITALE</b>			Altre spese in conto capitale		182.967,39
Contributi agli investimenti		58.112.453,14	<b>Totale Titolo II</b>		<b>54.406.634,20</b>
Altri trasferimenti in conto capitale		1.117.525,88	<b>TITOLO III - SPESE PER INCREMENTO DI ATTIVITA' FINANZIARIE</b>		
Entrate da alienazione di beni materiali e immateriali		1.062.729,75	Acquisizioni di attività finanziarie		20.000,00
Altre entrate in conto capitale		6.000,00	Concessione crediti di breve termine		-
<b>Totale Titolo IV</b>		<b>60.298.708,77</b>	Concessione crediti di medio-lungo termine		-
<b>TITOLO V - ENTRATE DA RIDUZIONE DI ATTIVITÀ FINANZIARIE</b>			Altre spese per incremento di attività finanziarie		-
Alienazione di attività finanziarie		-	<b>Totale Titolo III</b>		<b>20.000,00</b>
<b>Totale Titolo V</b>		<b>-</b>	<b>TITOLO IV - RIMBORSO DI PRESTITI</b>		
<b>TITOLO VI - ACCENSIONE DI PRESTITI</b>			Rimborso di titoli obbligazionari		-
Accensione Mutui e altri finanziamenti a medio lungo termine		-	Rimborso prestiti a breve termine		-
<b>Totale Titolo VI</b>		<b>-</b>	Rimborso mutui e altri finanziamenti a medio lungo termine		-
<b>TITOLO VII - ANTICIPAZIONI DA ISTITUTO TESORIERE/CASSIERE</b>			Rimborso di altre forme di indebitamento		-
Anticipazioni da Istituto tesoriere/cassiere		-	Fondi per rimborso prestiti		-
<b>Totale Titolo VII</b>		<b>-</b>	<b>Totale Titolo IV</b>		<b>-</b>
<b>ENTRATE PER CONTO TERZI E PARTITE DI GIRO</b>			<b>TITOLO V - CHIUSURA ANTICIPAZIONI DA ISTITUTO TESORIERE/CASSIERE</b>		
Entrate per partite di giro		22.389.022,38	Chiusura Anticipazioni ricevute da istituto tesoriere/cassiere		-
Entrate per conto terzi		1.265.195,53	<b>Totale Titolo V</b>		<b>-</b>
<b>Totale Titolo IX</b>		<b>23.654.217,91</b>	<b>TITOLO VII - SPESE PER CONTO TERZI E PARTITE DI GIRO</b>		
<b>TOTALE ENTRATE NON RICORRENTI</b>		<b>114.797.576,84</b>	Uscite per partite di giro		22.389.022,38
			Uscite per conto terzi		1.265.195,53
			<b>Totale Titolo VII</b>		<b>23.654.217,91</b>
			<b>TOTALE SPESE NON RICORRENTI</b>		<b>92.366.991,30</b>

(\*) importo interamente iscritto nel fondo crediti dubbia esigibilità

(\*) importo correlato al fondo crediti dubbia esigibilità

Dai dati sopra esposti si evidenzia un buon equilibrio fra entrate e spese non ricorrenti a favore di una salvaguardia degli equilibri in termini strutturali.

A supporto di quanto sopra occorre precisare che al totale delle spese correnti del titolo I pari ad € 14.286.139,19 deve essere aggiunto la quota di fondo pluriennale vincolato di spesa corrente di € 554.487,66 e di avanzo vincolato di € 2.073.474,38 finanziate da entrate per trasferimenti indicate fra quelle non ricorrenti, per un totale complessivo di € 19.470.205,62.

Al totale delle entrate correnti di € 30.844.650,16 va decurtato invece l'importo accantonato a fondo svalutazione crediti pari ad € 7.491.393,39, rideterminando il totale complessivo delle entrate correnti non ricorrenti diventa di € 23.353.256,77.

La differenza fra le entrate e le spese non ricorrenti di parte corrente risulta essere pari ad € 6.439.155,54 è in gran parte riconducibile all'entrata straordinaria che è stata destinata in fase di bilancio di previsione ai maggiori costi energetici previsti.

**ANZIANITÀ DEI RESIDUI ATTIVI E PASSIVI – ART. 11 COMMA 6 LETT. e)  
D.L. 118/2011**

## **Il Riaccertamento Ordinario**

Con atto del Sindaco metropolitano n. 49 del 27/02/2024 è stato approvato il riaccertamento ordinario dei residui propedeutico all'approvazione del rendiconto della gestione per l'anno 2023, ai sensi dei principi generali o postulati di cui all'allegato 1 al D. Lgs. 118/2011, previsto dall'art. 3 comma 1) punto nr. 9 della prudenza, ai sensi dell'allegato 4/2 del D. Lgs. 118/2011 punto 9.1, ai sensi del D. Lgs. 126/2014 art. 3 c. 4 che modifica ed integra il D. Lgs. 118/2011, nonché ai sensi degli artt. 189 e 190 del TUEL, nei loro testi vigenti.

Tale attività è stata effettuata dai dirigenti dell'Ente, in qualità di centri di responsabilità di PEG, ed è volta:

- alla verifica della fondatezza giuridica dei crediti accertati e dell'esigibilità degli stessi;
- al controllo della correttezza della scadenza dell'obbligazione prevista in occasione dell'accertamento;
- alla determinazione delle somme da conservare come residui passivi in quanto corrispondenti a posizioni debitorie effettive;
- alla determinazione della corretta imputazione a bilancio delle entrate e delle spese oggetto di riaccertamento, nel rispetto del principio generale della competenza finanziaria potenziata, ossia in considerazione dell'esigibilità delle stesse nonché sulla base di quanto il principio contabile al punto 5.4 consente, in determinati casi, e cioè che le spese possano essere impegnate entro il 31/12 pur non essendo esigibili entro tale data, transitando nel fondo pluriennale vincolato di spesa.

A seguito di tale attività, e come da elenchi delle Aree/Settori agli atti conservati, si è reso necessario approvare l'atto propedeutico all'approvazione del rendiconto per l'esercizio 2023:

- il riaccertamento ordinario dei residui attivi;
- il riaccertamento ordinario dei residui passivi;
- le variazioni di bilancio necessarie alla corretta imputazione a fronte dell'esigibilità della spesa che alimentano il fondo pluriennale vincolato;
- l'imputazione delle spese già finanziate tramite il fondo pluriennale vincolato all'esercizio 2023;
- la reimputazione contestuale di entrate e spese correlate.

In sede di riaccertamento ordinario si è proceduto allo stralcio dal bilancio dei residui attivi relativi all'anno 2016, cui corrispondeva un accantonamento al 100% nel Fondo crediti di dubbia esigibilità, tenuto conto che i criteri di contabilità dell'ente prevedono il mantenimento delle poste in contabilità finanziaria per sette anni, in coerenza con la vita media di tali crediti, per i quali si procederà in sede di Rendiconto 2023 all'iscrizione a patrimonio in quanto non prescritti.

L'art. 175, c. 5-quater lett. b) del D. Lgs. 267/2000 prevede che nel rispetto di quanto previsto dai regolamenti di contabilità, il responsabile della spesa o in assenza di disciplina il responsabile finanziario possono effettuare per ciascuno degli esercizi del bilancio, le variazioni di bilancio tra gli stanziamenti riguardanti il fondo pluriennale vincolato e gli stanziamenti correlati in termini di competenza e di cassa, escluse quelle previste dall'art. 3 comma 5 del D. Lgs. n. 118/2011; ciò al fine di permettere l'allineamento dell'esigibilità della spesa ai cronoprogrammi degli interventi previsti.

Si è provveduto, così come previsto al punto 9.1 del D. Lgs. 118/2011, allegato n. 4/2, alla concomitante reimputazione agli esercizi 2024-2025-2026 di entrate e spese correlate, senza costituzione del fondo pluriennale vincolato, per complessivi euro 61.250.671,83.

A seguito delle operazioni complessivamente poste in essere relativamente alla reimputazione contabile delle poste del Bilancio 2023 sulla base della loro esigibilità, il Fondo Pluriennale Vincolato finale al 31/12/2023 risulta pari a € 65.043.619,74 corrispondente all'importo rideterminato all'1/1/2023 in entrata ed è costituito da:

TABELLA 48 - FONDO PLURIENNALE VINCOLATO

	Consistenza FPV approvata con il bilancio di previsione 2024 - 2026	Variazione FPV ai sensi dell'art. 175 c. 5 bis, lett b) - associata a riconoprogrammazione spesa 2023 (determine n. 3041, 3089, 3093,3129, 3130 e 3159/2023)	FPV al 31/12/2023	Reiscrizioni per esigibilità intervenute in sede di riaccertamento ordinario 2023	Variazioni negative per mancanza dei requisiti per la conservazione dell'FPV	FPV definitivo al 31/12/2023	Annualità 2024	Annualità 2025	Annualità 2026	Annualità successive
	(a)	(b)	(c) = (a+b)	(d)	(e)	(f) = (c) + (d) - (e)	(g)	(h)	(i)	(j)
<b>FPV corrente (titolo I)</b>	1.543.176,90	494.415,22	2.037.592,12	1.342.869,49	269.869,56	3.110.592,05	3.021.922,05	60.200,00	0,00	0,00
<b>FPV capitale (titolo II)</b>	52.404.047,96	3.558.264,79	55.962.312,75	26.730.722,81	20.760.007,87	61.933.027,69	57.274.745,96	4.438.384,62	169.811,94	50.085,17
<b>TOTALE</b>	<b>53.947.224,86</b>	<b>4.052.680,01</b>	<b>57.999.904,87</b>	<b>28.073.592,30</b>	<b>21.029.877,43</b>	<b>65.043.619,74</b>	<b>60.296.668,01</b>	<b>4.498.584,62</b>	<b>169.811,94</b>	<b>50.085,17</b>

Risulta quindi necessario provvedere ad effettuare la necessaria variazione agli stanziamenti di spesa e/o di entrata necessari per reimputare correttamente gli accertamenti e gli impegni nel bilancio di previsione 2024 - 2026.

Le risultanze del riaccertamento ordinario dei residui attivi e passivi e delle poste reimputate a fronte della modifica di esigibilità sono esposte nelle seguenti tabelle di sintesi:

<b>TABELLA 49 - GESTIONE RESIDUI ENTRATA 2023</b>					
	2023 RESIDUI INIZIALI	INCASSI	RIDUZIONI/ELIMINAZIONI	MAGGIORI ENTRATE	2023 RESIDUI FINALI
<b>Titolo I</b>	1.802.706,15	114.386,06	1.062,24	-	1.687.257,85
<b>Titolo II</b>	24.417.041,01	20.882.855,86	448.119,76	734.519,60	3.820.584,99
<b>Titolo III</b>	22.970.921,33	2.652.515,49	1.725.622,30	802.490,68	19.395.274,22
<b>Titolo IV</b>	51.399.246,29	10.779.528,85	82.692,62	32.482,75	40.569.507,57
<b>Titolo V</b>	-	-	-	-	-
<b>Titolo VI</b>	717.945,80	-	-	-	717.945,80
<b>Titolo VII</b>	-	-	-	-	-
<b>Titolo IX</b>	550.838,62	15.508,06	485.223,23	-	50.107,33
<b>TOTALE</b>					

<b>TABELLA 50 - GESTIONE RESIDUI SPESA 2023</b>				
	2023 RESIDUI INIZIALI	PAGAMENTI	RIDUZIONI/ELIMINAZIONI	2023 RESIDUI FINALI
<b>Titolo I</b>	104.999.730,40	65.098.723,89	1.284.970,13	38.616.036,38
<b>Titolo II</b>	35.337.220,80	8.608.753,77	101.855,43	26.626.611,60
<b>Titolo III</b>	10.500,00	10.500,00	-	-
<b>Titolo IV</b>	1.686.787,75	1.686.787,75	-	-
<b>Titolo V</b>	-	-	-	-
<b>Titolo VII</b>	1.593.770,24	920.098,81	485.223,23	188.448,20
<b>TOTALE</b>				

TABELLA 51 - VETUSTA' DEI RESIDUI ATTIVI

	2017 e precedenti	2018	2019	2020	2021	2022	2023	Totale
<b>Titolo I</b>	-	-	-	-	633.953,08	1.053.304,77	3.601.329,00	<b>5.288.586,85</b>
<b>Titolo II</b>	1.065.592,86	72.889,13	52.091,66	287.658,00	535.550,48	1.806.802,86	22.216.096,50	<b>26.036.681,49</b>
<b>Titolo III</b>	1.659.506,08	2.894.797,11	3.563.645,16	3.875.742,74	3.307.535,94	4.094.047,19	4.874.366,19	<b>24.269.640,41</b>
<b>Titolo IV</b>	2.862.294,73	723.624,32	5.896.683,26	5.325.826,74	12.525.052,05	13.236.026,47	26.769.996,85	<b>67.339.504,42</b>
<b>Titolo V</b>	717.945,80	-	-	-	-	-	-	<b>717.945,80</b>
<b>Titolo VI</b>	-	-	-	-	-	-	-	-
<b>Titolo VII</b>	-	-	-	-	-	-	-	-
<b>Titolo IX</b>	20.839,89	636,75	-	-	9.558,97	19.071,72	27.867,52	<b>77.974,85</b>
<b>TOTALE</b>	<b>6.326.179,36</b>	<b>3.691.947,31</b>	<b>9.512.420,08</b>	<b>9.489.227,48</b>	<b>17.011.650,52</b>	<b>20.209.253,01</b>	<b>57.489.656,06</b>	<b>123.730.333,82</b>

TABELLA 52 - VETUSTA' DEI RESIDUI PASSIVI

	2017 e precedenti	2018	2019	2020	2021	2022	2023	Totale
<b>Titolo I</b>	629.074,59	21.301,21	308.406,27	235.367,87	2.928.172,77	34.493.713,67	63.312.093,49	<b>101.928.129,87</b>
<b>Titolo II</b>	1.277.932,63	1.289.854,62	5.475.593,79	3.849.022,08	8.700.755,60	6.033.452,88	18.074.858,13	<b>44.701.469,73</b>
<b>Titolo III</b>							20.000,00	<b>20.000,00</b>
<b>Titolo IV</b>							1.759.782,19	<b>1.759.782,19</b>
<b>Titolo V</b>								
<b>Titolo VII</b>	59.167,96	81,05	66,00	7.441,91	63.530,98	58.160,30	1.761.887,16	<b>1.950.335,36</b>
<b>TOTALE</b>	<b>1.966.175,18</b>	<b>1.311.236,88</b>	<b>5.784.066,06</b>	<b>4.091.831,86</b>	<b>11.692.459,35</b>	<b>40.585.326,85</b>	<b>84.928.620,97</b>	<b>150.359.717,15</b>

<b>TABELLA 53- RESIDUI ATTIVI PER ANNO DI PROVENIENZA E TASSO DI SMALTIMENTO</b>				
<b>Anno</b>	<b>Residui al 31/12/2022</b>	<b>Residui al 31/12/2023</b>	<b>Differenza</b>	<b>Tasso di smaltimento</b>
1984	258,23	258,23	0,00	0,00%
1985	258,23	258,23	0,00	0,00%
1986	47,10	47,10	0,00	0,00%
1987	2.065,82	2.065,82	0,00	0,00%
1988	3.014,78	3.014,78	0,00	0,00%
1989	51,65	51,65	0,00	0,00%
1991	58.553,38	58.553,38	0,00	0,00%
1994	318,66	318,66	0,00	0,00%
1996	2.136,73	2.136,73	0,00	0,00%
2001	25.822,84	25.822,84	0,00	0,00%
2003	103.964,49	-	103.964,49	100,00%
2004	274,00	274,00	0,00	0,00%
2005	655.273,20	655.273,20	0,00	0,00%
2007	1.135.798,08	1.135.798,08	0,00	0,00%
2008	900.000,00	900.000,00	0,00	0,00%
2010	198,00	2.214,27	- 2.016,27	-1018,32%
2011	247.818,45	250.382,35	- 2.563,90	-1,03%
2012	171.303,35	1.080,38	170.222,97	99,37%
2013	517.844,39	517.844,39	0,00	0,00%
2014	320.167,52	30.263,12	289.904,40	90,55%
2015	2.257,72	2.257,72	0,00	0,00%
2016	773.304,29	23.188,78	750.115,51	97,00%
2017	2.831.925,97	2.715.075,65	116.850,32	4,13%
2018	3.913.388,84	3.691.947,31	221.441,53	5,66%
2019	13.088.147,85	9.512.420,08	3.575.727,77	27,32%
2020	12.039.910,71	9.489.227,48	2.550.683,23	21,19%
2021	19.037.552,04	17.011.650,52	2.025.901,52	10,64%
2022	46.027.042,88	20.209.253,01	25.817.789,87	56,09%
<b>Totale</b>	<b>101.858.699,20</b>	<b>66.240.677,76</b>	<b>35.618.021,44</b>	<b>34,97%</b>

<b>TABELLA 54 - RESIDUI PASSIVI PER ANNO DI PROVENIENZA E TASSO DI SMALTIMENTO</b>				
<b>Anno</b>	<b>Residui al 31/12/2022</b>	<b>Residui al 31/12/2023</b>	<b>Differenza</b>	<b>Tasso di smaltimento</b>
1989	64,56	64,56	-	0,00%
1995	27,30	27,30	-	0,00%
1996	51.645,69	51.645,69	-	0,00%
1999	516,46	516,46	-	0,00%
2003	1.693,76	1.693,76	-	0,00%
2004	8.439,76	8.439,76	-	0,00%
2008	7.906,10	7.906,10	-	0,00%
2010	10.773,06	-	10.773,06	100,00%
2011	2.374,97	-	2.374,97	100,00%
2012	427,93	-	427,93	100,00%
2013	2.511,37	1.096,15	1.415,22	56,35%
2014	5.862,20	5.115,60	746,60	12,74%
2015	811.592,31	468.142,75	343.449,56	42,32%
2016	1.003.421,79	925.732,12	77.689,67	7,74%
2017	820.194,06	495.794,93	324.399,13	39,55%
2018	1.760.612,31	1.311.236,88	449.375,43	25,52%
2019	9.339.729,51	5.784.066,06	3.555.663,45	38,07%
2020	5.023.000,60	4.091.831,86	931.168,74	18,54%
2021	46.436.910,98	11.692.459,35	34.744.451,63	74,82%
2022	78.340.304,47	40.585.326,85	37.754.977,62	48,19%
<b>Totale</b>	<b>143.628.009,19</b>	<b>65.431.096,18</b>	<b>78.196.913,01</b>	<b>54,44%</b>

**ALTRE INFORMAZIONI RIGUARDANTI I RISULTATI DELLA GESTIONE -  
ART. 11 COMMA 6 LET. o) D.L. 118/2011**

**Parametri Obiettivi Ai Fini Dell'accertamento Della Condizione Di Ente  
Strutturalmente Deficitario**

L'Ente nel 2023 ha rispettato 6 parametri su 8 di deficiarietà strutturale. Di seguito si riporta la tabella con le risultanze dei parametri per gli anni 2018, 2019, 2020, 2021, 2022 e 2023.

I due parametri non rispettati (P6 e P7) si riferiscono all'incidenza dei debiti fuori bilancio riconosciuti e in corso di riconoscimento sugli impegni e sugli accertamenti di competenza. Come noto a luglio 2023 si è provveduto a riconoscere il debito fuori bilancio per lavori di somma urgenza relativi ai danni provocati dall'eccezionale ondata di maltempo che ha colpito il territorio della Città metropolitana di Bologna dal 14/05/2023 al fine di rimuovere lo stato di pregiudizio alla pubblica incolumità per un totale di € 5.135.141,90, e sono in corso di riconoscimento altri due debiti correlati alla situazione emergenziale per un importo totale di € 924.082,86.

TABELLA 55 - PARAMETRI OBIETTIVI DELLA CITTÀ METROPOLITANA DI BOLOGNA AI FINI DELL'ACCERTAMENTO DELLA CONDIZIONE DI ENTE STRUTTURAMENTE DEFICITARIO										
Parametro	Tipologia indicatore	Positività	soglia Città metropolitana	RISULTANZE 2018 CM BOLOGNA	RISULTANZE 2019 CM BOLOGNA	RISULTANZE 2020 CM BOLOGNA	RISULTANZE 2021 CM BOLOGNA	RISULTANZE 2022 CM BOLOGNA	RISULTANZE 2023 CM BOLOGNA	
P1	1.1 incidenza spese rigide (ripiano disavanzo, personale e debito) su entrate correnti	positivo se > soglia	41	21,87	26,82	16,22	20,87	22,00	<b>21,00</b>	NO
P2	2.8 incidenza degli incassi delle entrate proprie sulle previsioni definitive di parte corrente	positivo se < soglia	21	62,5	65,83	50,11	77,20	68,00	<b>66,00</b>	NO
P3	3.2 anticipazioni chiuse solo contabilmente	positivo se > soglia	0	0	0	0	0	0	<b>0</b>	NO
P4	10.3 sostenibilità debiti finanziari	positivo se > soglia	15	8,32	8,40	4,29	6,43	7,00	<b>6,00</b>	NO
P5	12.4 sostenibilità disavanzo effettivamente a carico dell'esercizio	positivo se > soglia	1,2	0	0	0	0	0	<b>0</b>	NO
P6	13.1 debiti riconosciuti e finanziati	positivo se > soglia	1	0,89	0,25	0,61	0,02	0	<b>3,00</b>	SI
P7	13.2 + 13.3 debiti in corso di riconoscimento + debiti riconosciuti e in corso di finanziamento	positivo se > soglia	0,6	0,00343	0,01064	0,01654	0,01	0	<b>2,00</b>	SI
P8	indicatore concernente l'effettiva capacità di riscossione (riferito al totale delle entrate)	positivo se < soglia	45	78,86	73,84	66,36	70,34	58,00	<b>61,00</b>	NO

**Rispetto Dei Limiti Di Spesa Previsti Dall'art. 6 Del D.L. 78/2010, Dall'art. 1  
Co. 146 Della L. 228/2012 E Dai Co. 8-13 Dell'art. 47 Della L. 66/2014**

Con il D.L. 26 ottobre 2019, n. 124 relativo a “Disposizioni urgenti in materia fiscale e per esigenze indifferibili” all’art. 57 comma 2 viene stabilito che a decorrere dall’anno 2020 agli enti locali e ai loro organismi ed enti strumentali, come definiti dal D. Lgs. n 118/2011 art. 1 c. 2, nonché ai loro enti strumentali cessano di applicarsi le disposizioni in materia di contenimento e di riduzione della spesa e di obblighi formativi; tra le quali quelle riferite a:

- i limiti di spesa per studi ed incarichi di consulenza pari al 20% della spesa sostenuta nell’anno 2009 (art. 6, comma 7 del decreto-legge 78/2010);
- i limiti di spesa per relazioni pubbliche, convegni, mostre, pubblicità e rappresentanza pari al 20% della spesa dell’anno 2009 (art. 6, comma 8 del decreto-legge 78/2010);
- il divieto di effettuare sponsorizzazioni (art. 6, comma 9 del DI 78/2010);
- i limiti delle spese per missioni per un ammontare superiore al 50% della spesa sostenuta nell’anno 2009 (art. 6, comma 12 del decreto-legge 78/2010);
- i limiti di spesa per la formazione del personale in precedenza fissato al 50 per cento della relativa spesa dell’anno 2009 (art.6, co. 13 del decreto-legge n. 78/2010);
- i limiti di spesa per acquisto, manutenzione, noleggio ed esercizio di autovetture, nonché per l’acquisto di buoni taxi per un ammontare superiore al 30 per cento della spesa sostenuta nell’anno 2011 (art. 5, comma 2 del decreto-legge 95/2012).

## **Rispetto Vincoli Di Finanza Pubblica – Equilibri Di Bilancio**

Il Dm 1° agosto 2019 di aggiornamento dei principi e degli schemi contabili ha modificato il prospetto per la verifica degli equilibri a rendiconto (e del quadro generale riassuntivo), per dare attuazione a quanto disposto dall'articolo 1, comma 821, della legge 145/2018 il quale prevede che gli enti territoriali si considerano in equilibrio in presenza di un risultato di competenza non negativo, desunto appunto dal prospetto della verifica degli equilibri a rendiconto. Il definitivo superamento del pareggio di bilancio (ex patto di stabilità) ha reso necessario rafforzare le verifiche sull'equilibrio generale desunto dal conto del bilancio degli enti territoriali con conseguente aggiornamento del prospetto, così da ricondurre le grandezze in esso evidenziato al concetto di pareggio.

Con le modifiche introdotte da detto decreto, il prospetto presenta una struttura a scalare che, distintamente per la gestione corrente e in conto capitale, evidenzia tre grandezze: il risultato di competenza (equiparabile al vecchio equilibrio finale), l'equilibrio di bilancio e l'equilibrio complessivo. Dal risultato di competenza si arriva all'equilibrio di bilancio sommando gli stanziamenti definitivi di bilancio relativi agli accantonamenti e alle risorse vincolate accertate nell'esercizio ma non impegnate. Dall'equilibrio di bilancio si giunge all'equilibrio complessivo sommando le variazioni (positive o negative) degli accantonamenti disposta in sede di rendiconto.

La commissione ARCONET, nella riunione dell'11 dicembre 2019 ha precisato che il Risultato di competenza e l'Equilibrio di bilancio sono indicatori che rappresentano gli equilibri che dipendono dalla gestione del bilancio, mentre l'Equilibrio complessivo svolge la funzione di rappresentare gli effetti della gestione complessiva dell'esercizio e la relazione con il risultato di amministrazione.

La Circolare n. 5 del 9/03/2020 *Chiarimenti sulle regole di finanza pubblica per gli enti territoriali*, di cui agli articoli 9 e 10 della Legge 24/12/2012, n.243 ha precisato che, fermo restando l'obbligo di conseguire un Risultato di competenza non negativo, ai fini della verifica del rispetto degli equilibri di cui al comma 821 dell'articolo 1 della legge n. 145/2018, gli enti devono tendere al rispetto dell'Equilibrio di bilancio, che rappresenta l'effettiva capacità dell'ente di garantire, a consuntivo, la copertura integrale degli impegni, del ripiano del disavanzo, dei vincoli di destinazione e degli accantonamenti di bilancio.

Le indicazioni della Circolare 5/2020 sono state precisate con la Circolare 8 del 15 marzo 2021 e confermate dalla Circolare 5 del 27 gennaio 2023.

La tabella che segue evidenzia il rispetto dei tre equilibri W1-W2-W3 previsti dal suddetto aggiornamento dei principi contabili.

**TABELLA 56 - VERIFICA EQUILIBRI**

EQUILIBRIO ECONOMICO-FINANZIARIO		COMPETENZA (ACCERTAMENTI E IMPEGNI IMPUTATI ALL'ESERCIZIO)
A) Fondo pluriennale vincolato per spese correnti iscritto in entrata	(+)	2.950.953,89
AA ) Recupero disavanzo di amministrazione esercizio precedente	(-)	-
B) Entrate Titoli 1.00 - 2.00 - 3.00	(+)	133.453.807,45
<i>di cui per estinzione anticipata di prestiti</i>		-
C) Entrate Titolo 4.02.06 - Contributi agli investimenti direttamente destinati al rimborso dei prestiti da amministrazioni pubbliche	(+)	-
D)Spese Titolo 1.00 - Spese correnti	(-)	114.739.767,26
D1) Fondo pluriennale vincolato di parte corrente (di spesa)	(-)	3.110.592,05
E) Spese Titolo 2.04 - Altri trasferimenti in conto capitale	(-)	-
E1) Fondo pluriennale vincolato di spesa - titolo 2.04 Altri trasferimenti in conto capitale	(-)	-
F1) Spese Titolo 4.00 - Quote di capitale amm.to dei mutui e prestiti obbligazionari	(-)	5.629.868,44
<i>di cui per estinzione anticipata di prestiti</i>		-
F2) Fondo anticipazioni di liquidità	(-)	-
<b>G) Somma finale (G=A-AA+B+C-D-D1-D2-E-E1-F1-F2)</b>		<b>12.924.533,59</b>

**ALTRE POSTE DIFFERENZIALI, PER ECCEZIONI PREVISTE DA NORME DI LEGGE E DAI PRINCIPI CONTABILI, CHE HANNO EFFETTO SULL'EQUILIBRIO EX ARTICOLO 162, COMMA 6, DEL TESTO UNICO DELLE LEGGI SULL'ORDINAMENTO DEGLI ENTI LOCALI**

H) Utilizzo avanzo di amministrazione per spese correnti e per rimborso prestiti <i>di cui per estinzione anticipata di prestiti</i>	(+)	8.673.166,64
I) Entrate di parte capitale destinate a spese correnti in base a specifiche disposizioni di legge o dei principi contabili <i>di cui per estinzione anticipata di prestiti</i>	(+)	95.990,43 95.990,43
L) Entrate di parte corrente destinate a spese di investimento in base a specifiche disposizioni di legge o dei principi contabili	(-)	145.862,61
M) Entrate da accensione di prestiti destinate a estinzione anticipata dei prestiti	(+)	-
<b>O1) RISULTATO DI COMPETENZA DI PARTE CORRENTE ( O1=G+H+I-L+M)</b>		<b>21.547.828,05</b>
- Risorse accantonate di parte corrente stanziare nel bilancio dell'esercizio N	(-)	<b>11.551.613,44</b>
- Risorse vincolate di parte corrente nel bilancio	(-)	<b>2.073.474,38</b>
<b>O2) EQUILIBRIO DI BILANCIO DI PARTE CORRENTE</b>	(-)	<b>7.922.740,23</b>
- Variazione accantonamenti di parte corrente effettuata in sede di rendiconto'(+)/(-)	(-)	<b>4.093.518,25</b>
<b>O3) EQUILIBRIO COMPLESSIVO DI PARTE CORRENTE</b>		<b>12.016.258,48</b>

P) Utilizzo avanzo di amministrazione per spese di investimento	(+)	29.815.179,63
Q) Fondo pluriennale vincolato per spese in conto capitale iscritto in entrata	(+)	53.164.756,65
R) Entrate Titoli 4.00-5.00-6.00	(+)	60.298.708,77
C) Entrate Titolo 4.02.06 - Contributi agli investimenti direttamente destinati al rimborso dei prestiti da amministrazioni pubbliche	(-)	-
I) Entrate di parte capitale destinate a spese correnti in base a specifiche disposizioni di legge o dei principi contabili	(-)	95.990,43
S1) Entrate Titolo 5.02 per Riscossione crediti di breve termine	(-)	-
S2) Entrate Titolo 5.03 per Riscossione crediti di medio-lungo termine	(-)	-
T) Entrate Titolo 5.04 relative a Altre entrate per riduzione di attività finanziarie	(-)	-
L) Entrate di parte corrente destinate a spese di investimento in base a specifiche disposizioni di legge o dei principi contabili	(+)	145.862,61
M) Entrate da accensione di prestiti destinate a estinzione anticipata dei prestiti	(-)	-
U) Spese Titolo 2.00 - Spese in conto capitale	(-)	54.406.634,20
U1) Fondo pluriennale vincolato in c/capitale (di spesa)	(-)	61.933.027,69
V) Spese Titolo 3.01 per Acquisizioni di attività finanziarie	(-)	20.000,00
E) Spese Titolo 2.04 - Altri trasferimenti in conto capitale	(+)	-
E1) Fondo pluriennale vincolato di spesa - titolo 2.04 Altri trasferimenti in conto capitale	(+)	-
<b>Z1) RISULTATO DI COMPETENZA IN C/CAPITALE ( Z1) = P+Q+R-C-I-S1-S2-T+L-M-U-U1-U2-V+E+ E1)</b>		<b>26.968.855,34</b>
Z/1) Risorse accantonate in c/capitale stanziare nel bilancio dell'esercizio N	(-)	1.085.000,00
- Risorse vincolate in c/capitale nel bilancio	(-)	21.084.336,84
<b>Z/2) EQUILIBRIO DI BILANCIO IN C/CAPITALE</b>		<b>4.799.518,50</b>

- Variazione accantonamenti in c/capitale effettuata in sede di rendiconto'(+)/(-)	(-)	-	<b>1.082.854,72</b>
<b>Z3) EQUILIBRIO COMPLESSIVO IN CAPITALE</b>			<b>5.882.373,22</b>
S1) Entrate Titolo 5.02 per Riscossione crediti di breve termine	(+)		-
2S) Entrate Titolo 5.03 per Riscossione crediti di medio-lungo termine	(+)		-
T) Entrate Titolo 5.04 relative a Altre entrate per riduzioni di attività finanziarie	(+)		-
X1) Spese Titolo 3.02 per Concessione crediti di breve termine	(-)		-
X2) Spese Titolo 3.03 per Concessione crediti di medio-lungo termine	(-)		-
Y) Spese Titolo 3.04 per Altre spese per incremento di attività finanziarie	(-)		-
<b>W1) RISULTATO DI COMPETENZA</b>	<b>(W/1 = O1+Z1+S1+S2+T-X1-X2-Y)</b>		<b>48.516.683,39</b>
Risorse accantonate stanziare nel bilancio dell'esercizio N			<b>12.636.613,44</b>
Risorse vincolate nel bilancio			<b>23.157.811,22</b>
<b>W2/EQUILIBRIO DI BILANCIO</b>			<b>12.722.258,73</b>
Variazione accantonamenti effettuata in sede di rendiconto		-	<b>5.176.372,97</b>
<b>W3/EQUILIBRIO COMPLESSIVO</b>			<b>17.898.631,70</b>
<b>Saldo corrente ai fini della copertura degli investimenti pluriennali:</b>			
O1) Risultato di competenza di parte corrente			<b>21.547.828,05</b>
Utilizzo risultato di amministrazione per il finanziamento di spese correnti e per il rimborso dei prestiti al netto del Fondo anticipazione di liquidità (H)	(-)		8.673.166,64
Entrate non ricorrenti che non hanno dato copertura a impegni	(-)		
- Risorse accantonate di parte corrente stanziare nel bilancio dell'esercizio N <sup>(1)</sup>	(-)		11.551.613,44
- Variazione accantonamenti di parte corrente effettuata in sede di rendiconto'(+)/(-) <sup>(2)</sup>	(-)	-	4.093.518,25
- Risorse vincolate di parte corrente nel bilancio <sup>(3)</sup>	(-)		2.073.474,38
<b>Equilibrio di parte corrente ai fini della copertura degli investimenti plurien.</b>			<b>3.343.091,84</b>

## Spese Di Personale

## La programmazione dei fabbisogni di personale

La Città Metropolitana, con l'approvazione del PTFP 2023/2025 ed i successivi aggiornamenti ha individuato i fabbisogni per il funzionamento dei servizi di competenza, a garanzia dell'esigenza di rafforzamento dell'organizzazione nelle necessarie specifiche professionalità di staff e di line, nel rispetto della sostenibilità finanziaria delle scelte adottate, del principio di razionalizzazione a garanzia del contenimento della spesa del personale e per il lavoro flessibile, nella piena compatibilità di bilancio.

Il nuovo piano dei fabbisogni di personale è stato, quindi, approvato ed aggiornato in attuazione del Decreto interministeriale di definizione del valore soglia in relazione allo sviluppo delle funzioni adeguate alle esigenze metropolitane, anche mediante Intese attuative, convenzione, collaborazione e cooperazione, protocolli di intesa ed accordi coerenti con le linee di mandato e del piano della performance e compatibilmente con le disponibilità finanziarie di bilancio. Nell'ambito dell'evoluzione organizzativa e della complessità procedimentale, si osserva il diffuso necessario potenziamento del personale con significativa e specifica specializzazione tecnica delle professionalità, anche attraverso l'assunzione di personale a tempo determinato finalizzato alla realizzazione di progetti PNRR oppure finanziati con fondi dell'Unione Europea, dello Stato e regionali.

Nel PTFP 2023/2025, ed in particolare in occasione del secondo aggiornamento, l'Amministrazione, in risposta all'esigenza di prevedere il superamento del precariato, si è avvalsa della facoltà di stabilizzare il personale a tempo determinato, come previsto dalle disposizioni urgenti per il rafforzamento della capacità amministrativa delle amministrazioni pubbliche, in possesso dei requisiti previsti dalla stessa norma; l'Ente si è avvalso, altresì, di quanto previsto in materia di progressioni tra le Aree dall'art. 13, comma 6, del vigente CCNL 2019/2021 Comparto Funzioni Locali, sottoscritto in data 16/11/2022, rinviando ad una specifica regolamentazione l'attuazione del relativo istituto.

Nel corso dell'anno 2023 la Città metropolitana di Bologna ha previsto l'avvio delle procedure di reclutamento per la sostituzione delle quattro figure di personale regionale distaccate e successivamente in avvalimento presso la Città metropolitana e rientrate in Regione alla data del 31/12/2022 per le funzioni di Inclusione, Welfare e servizi per il lavoro e delle Sinergie e collaborazioni nella nuova programmazione e nell'utilizzo dei Fondi Europei, al fine di assicurare continuità e regolare svolgimento delle attività e garantendo lo svolgimento delle funzioni trasferite tramite personale e risorse proprie.

È, quindi, proseguita la collaborazione con la Regione Emilia Romagna, in attuazione della Convenzione precedentemente sottoscritta per la gestione dei rapporti intercorrenti a seguito del conferimento delle funzioni regionali ai sensi della L.R.n.13/2015 e successive modifiche e integrazioni, con la definizione per il triennio 2023/2025 di modalità di adeguamento delle risorse garantite dalla stessa Regione agli enti convenzionati, ai sensi all'articolo 26 della legge regionale n. 24 del 2018, per sostenere i costi delle risorse umane assunti dagli enti a fronte degli incrementi delle retribuzioni tabellari dovuti all'entrata in vigore dei contratti nazionali di lavoro ed adeguare, altresì, per lo stesso triennio la gestione in forma stabile delle funzioni conferite a Province e Città metropolitana della L.R. 13/2015 assicurando lo svolgimento delle stesse funzioni senza pregiudicare la loro continuità amministrativa, consentire la conservazione dei livelli di dimensionamento del personale assegnato alle funzioni conferite e alle attività assegnate, e garantire in forma stabile il loro esercizio autonomo. Inoltre, fra la Regione Emilia Romagna e la Città metropolitana di Bologna è stata sottoscritta specifica convenzione per l'esercizio delle funzioni regionali in materia di sviluppo economico e sociale, conferite ai sensi della L.R. 13/2015 e ss.mm.ii., che fino all'esercizio 2021 sono state regolati da specifico accordo attuativo.

L'Amministrazione ha effettuato il necessario aggiornamento del contesto organizzativo per assicurare la necessaria continuità e stabilità all'ente, nel rispetto dei limiti e vincoli di spesa previsti dalla normativa vigente nel tempo; si è provveduto a svolgere selezioni pubbliche per l'assunzione di n.3 figure dirigenziali con contratto di lavoro a tempo determinato e a tempo pieno ai sensi dell'art. 110, comma 1, del D.Lgs.n.267/2000 e con sottoscrizione di convenzione con il Comune

di Bologna ci si è avvalsi, in entrambi gli enti interessati, della stessa figura per svolgere le funzioni di Comandante del Corpo di Polizia Locale per ottenere una maggiore efficacia nello svolgimento sinergico delle funzioni a beneficio degli Enti medesimi.

Sono state sottoscritte convenzioni per lo scorrimento di graduatorie concorsuali detenute da questo ente a favore di enti del territorio metropolitano.

TABELLA 57 – PERSONALE PER TIPOLOGIA												
Tipologie	2012	2013	2014	2015	2016	2017	2018	2019	2020	2021	2022	2023
Direttore Generale					1	1	1	1	1	1	1	1
Segretario Generale	1	1	1	1	1	1	1	1	1	1	1	1
Dirigenti	33	32	21	14	9	9	7	8	7	7	7	9
Posizioni organizzative e Alte professionalità – Art.90	57	56	56	50	38	34	39	36	36	37	38	36
Contratti formazione lavoro (CFL)							1	12	15	19	23	8
Personale dipendente di ruolo	834	820	797	702	419	414	339	335	334	342	352	356
<b>TOTALE</b>	<b>925</b>	<b>909</b>	<b>875</b>	<b>767</b>	<b>467</b>	<b>464*</b>	<b>388*</b>	<b>393*</b>	<b>394*</b>	<b>407*</b>	<b>422*</b>	<b>411*</b>

Comandi in uscita	33	35	34	38	86	80	0	0	0	2	1	0
Comandi/distacchi in entrata	4	3	0	0	32	29	28	25	16	2	1	8

Tempi determinati	1	0	0	0	0	2	7	25	20	19	16	10
Co.co.co	5	4	2	0	0	0	0	0	0	0	0	0

\* Il totale è comprensivo dei comandi in uscita. Nel totale del personale dipendente di ruolo sono state decurtate le unità in aspettativa per contratti dirigenziali/art.90 presso altri enti.

TABELLA 58 –PERSONALE IN SERVIZIO PER AREE AL 31/12/2023			
Aree	Personale in servizio al 31/12/2023	Collaboratori/alte specializzazioni/Art.90	Altro
Operatori	0	/	/
Operatori Esperti	63	/	/
Istruttori	109	1**	1***
Funzionari ed Elevata Qualificazione	223	4**	9***
Dirigenti	9	/	/
Segretario Generale	1		/
Direttore Generale	1	/	/
<b>Totale</b>	<b>406</b>	<b>5</b>	<b>10</b>

\*\* personale ex Art. 90 TUEL \*\*\* personale a tempo determinato

TABELLA 59 - SPESA PER IL PERSONALE					
	2011	2012	2013	Media triennio	2023 (**)
MACROAGGREGATO 01 (redditi da lavoro dipendente) dal 2013 (*)	-	-	35.046.592,59	36.521.023,01	19.323.265,11
Intervento bilancio 01 Dlgs 77/01	37.489.225,80	35.722.452,51	-		-
Co.co.co.	-	-	129.299,85		-
Buoni pasto	652.739,78	522.758,51	-		-
Tirocini	-	-	-	-	2.250,00
Irap	2.387.665,93	2.303.503,93	2.180.055,98	2.290.408,61	1.184.201,38
Comandi in entrata e convenzione Comune di Bologna per DG, capoufficio stampa e Comandante PL	257.320,00	159.900,97	79.252,92	165.491,30	71.134,95
<b>Totale complessivo</b>	<b>40.786.951,51</b>	<b>38.708.615,92</b>	<b>37.435.201,34</b>	<b>38.976.922,92</b>	<b>20.580.851,44</b>

\* A partire dal 2013 i valori di consuntivo (impegnato) sono determinati secondo la nuova classificazione contabile (DL118/2011).

(\*\*) I dati contengono gli importi del FPV di spesa 2023 mentre non contengono gli importi del FPV di entrata derivante da anni precedenti.

<b>TABELLA 60 - ANDAMENTO SPESE PER IL PERSONALE PERIODO 2019 – 2023</b>					
<b>SPESA DEL PERSONALE</b>	<b>2019</b>	<b>2020</b>	<b>2021</b>	<b>2022</b>	<b>2023</b>
Retribuzioni ed oneri personale ruolo	13.579.397,08	13.331.321,97	13.569.379,59	11.802.383,87	13.337.079,10
Tempi determinati	369.641,60	785.158,03	600.498,22	621.599,01	432.242,45
Incarichi art. 110 d. lgs 267/2000	222.372,43	222.584,08	180.727,97	0,00	69.107,56
Incarichi art. 90 d. lgs 267/2001	201.559,67	177.677,08	187.612,07	323.827,99	330.033,72
CFL	165.161,20	338.892,89	480.968,67	796.137,43	509.212,09
Tirocini	11.903,00	15.270,00	3.600,00	1.800,00	2.250,00
Costi accessori del personale (*)	908.422,01	938.786,39	943.765,55	3.594.291,06	4.413.590,19
Direttore Generale	205.908,48	205.966,47	191.455,16	21.061,30	-
Convenzione DG, Capoufficio stampa	36.295,49	36.328,41	50.537,05	61.602,99	61.602,99
Convenzione Comandante	-	-	-	-	8.302,88
Buoni pasto personale dipendente	222.359,28	51.267,11	127.026,70	199.987,50	227.541,10
Altri costi del personale	27.209,00	9.711,00	0,00	0,00	4.458,90
Comandi in entrata	153.566,09	54.590,00	92.872,01	66.607,17	1.229,08
Imposte e tasse: personale	985.207,07	999.830,00	1.011.183,84	1.043.935,46	1.184.201,38
<b>TOTALE COMPLESSIVO</b>	<b>17.089.002,40</b>	<b>17.167.383,43</b>	<b>17.439.626,83</b>	<b>18.533.233,78</b>	<b>20.580.851,44</b>

(\*) A decorrere dall'anno 2022 i capitoli del salario accessorio comprendono le risorse per le PEO e l'indennità di comparto, precedentemente stanziare sui capitoli per le retribuzioni del personale di ruolo, tempi determinati, CFL e Incarichi art. 90

## Vincoli spesa di personale

**TABELLA 61 - CALCOLO RAPPORTO TRA SPESE DI PERSONALE ED ENTRATE CORRENTI  
ART. 33, COMMA 1-BIS, DEL DL 34/2019 - DM 11 GENNAIO 2022**

MACROAGGREGATO BDAP:	2023	
	RENDICONTO - FPV E + FPV S	IMPORTI DA INCLUDERE NEL CALCOLO
U.1.01.00.00.000	19.323.265,11	16.755.754,51
U1.03.02.12.001	0,00	0,00
U1.03.02.12.002	0,00	0,00
U1.03.02.12.003	0,00	0,00
U1.03.02.12.999	0,00	0,00
<b>COMANDI IN ENTRATA</b>	<b>71.134,95</b>	<b>71.134,95</b>
<b>IRAP</b>	<b>1.184.201,38</b>	<b>1.044.075,48</b>
<b>Totale</b>	<b>20.578.601,44</b>	<b>17.870.964,94</b>
<b>IRAP (detrarre)</b>	<b>1.184.201,38</b>	<b>1.044.075,48</b>
<b>Totale spesa personale al netto dell'IRAP (A)</b>	<b>19.394.400,06</b>	<b>16.826.889,46</b>
TOTALE ENTRATE CORRENTI ESERCIZIO 2022	133.453.807,45	132.014.772,88
TOTALE ENTRATE CORENTI ESERCIZIO 2021	119.113.787,15	118.240.687,97
TOTALE ENTRATE CORENTI ESERCIZIO 2020	119.612.702,16	119.568.604,22
<b>TOTALE ENTRATE COME DA RENDICONTI APPROVATI ULTIMO TRIENNIO</b>	<b>372.180.296,76</b>	<b>369.824.065,08</b>
<b>MEDIA ENTRATE CORRENTI</b>	<b>124.060.098,92</b>	<b>123.274.688,36</b>
<b>FCDE PREVISIONE ASSESTATA ESERCIZIO 2022</b>	<b>4.533.526,06</b>	<b>4.533.526,06</b>
<b>MEDIA ENTRATE CORRENTI AL NETTO FCDE (B)</b>	<b>119.526.572,86</b>	<b>118.741.162,30</b>
<b>RAPPORTO TRA SPESA PERSONALE E MEDIA ENTRATE CORRENTI AL NETTO FCDE (C= A/B %)</b>	<b>16,23%</b>	<b>14,17%</b>
<b>VALORE SOGLIA CM da 750.000 a 1.499.999 abitanti</b>	<b>14,20%</b>	<b>14,20%</b>

**TABELLA 62 - RICOGNIZIONE SPESA PER ASSUNZIONE PERSONALE DIPENDENTE CON FORME DI LAVORO FLESSIBILE (art. 9, comma 28 DL 78/2010 convertito il Legge 122/2010)**

SINTESI		SPESA 2023 **** ASSEGNI – CTRB -IRAP	SPESA 2009 ASSEGNI – CTRIB -IRAP
TD	PERSONALE DIR.ART. 110 (oltre la quota 10% della D.O) *		762.653,50
	PERSONALE DIR.GEN. ART. 108	0,00	
	ALTRO PERSONALE ART. 110 comma 2 (AP)	0,00	222.094,05
	PERSONALE ART.90	355.056,43	293.981,00
TD	DIPENDENTI TD **	467.625,45	108.684,72
	CONTRATTI FL	517.472,41	81.689,55
	COCOCO	0,00	82.873,09
	CONVENZIONE DIRETTORE GENERALE E CAPOUFFICIO STAMPA	65.608,46	
	TIROCINI RETRIBUITI	2.441,25	
<b>TOTALE</b>		<b>1.408.204,00</b>	<b>1.551.975,91</b>
<b>ENTRATE DA ALTRI ENTI (Amm.Locali, Amm.centrali, U.E) ***</b>		<b>398.047,76</b>	<b>€ 55.597,74</b>
<b>SPESA CON RISORSE DI BILANCIO al netto di finanziamenti esterni</b>		<b>1.010.156,24</b>	<b>1.496.378,17</b>

\* ricalcolato sulla base dell'art 9 c. 28 modificato dal DL 113/2016 convertito in l. 160/2016

\* Il costo dei dirigenti ex dipendenti di ruolo in aspettativa (art.110) è intero e non si è considerato il costo del direttore generale

\* Non sono impegnati i compensi incentivanti e i risultati per armonizzazione bilancio relativi al 2011 (DL 118/2001)

\*\* per il 2009 è stato posto in detrazione il costo di 3 dipendenti ex Ato5 di cui è stato chiesto il rimborso

\*\*\* sono stati considerati i finanziamenti relativi agli importi sopra riportati anche derivanti da applicazione di avanzo tramite FPV

\*\*\*\* gli importi comprendono i costi delle assunzioni finanziate da applicazione di avanzo anche se derivanti da FPV di entrata

(a) TD a carico bilancio CM	194.320,15	a/b*%	51,33%
(b) CFL a carico bilancio CM	378.567,51		

TABELLA 63 - SPESA PER IL PERSONALE - RENDICONTO 2022 (limite di spesa ex art.1 co.557 L. 296/2006)

	Descrizione conto	Rendiconto			Media Triennio	Media Triennio ridotta del 30% (*)	Rendiconto
		2011	2012	2013			2023 (**)
componenti comprese	Retribuzioni ed oneri personale ruolo	33.778.403,86	32.998.224,88	31.779.460,07	32.852.029,60		
	Costi accessori del personale	3.413.015,86	2.602.686,36	2.902.658,56	2.972.786,93		
	Retribuzioni ed oneri personale fuori ruolo	77.348,20	4.652,00	9.312,78	30.437,66		19.325.515,11
	Buoni pasto personale dipendente	652.739,78	522.758,51	319.842,3	498.446,85		
	Co.co.co e tirocini	25.121,10		129.299,85	51.473,65		
	Co.co.co per funzioni delegate	60.136,78			20.045,59		
	Retr. ed oneri pers. fuori ruolo funz. delegate	7.700,00			2.566,67		
	Altri costi del personale	127.500,00	116.889,27	35.318,91	93.236,06		
	Spese di missione e formazione	165.521,48	139.948,59	114.450,62	139.973,56		181.819,73
	convenzione Comune di Bologna						
	Comandi	257.320,00	159.900,97	79.252,92	165.491,30		71.134,95
	<b>Convenzioni con centri di formazione x personale docente</b>	571.120,86	572.622,44	551.649,90	565.131,07		
	Imposte e tasse:personale	2.138.283,45	2.112.584,67	1.976.332,74	2.075.733,62		
	Imposte e tasse:personale (retrib_acc)	243.726,39	190.611,26	203.105,46	212.481,04		
	Imposte e tasse:personale fuori ruolo	5.166,09	308,00	617,78	2.030,62		
	Imposte e tasse tirocini						
	Imposte e tasse: pers. fuori ruolo funz. delegate	490,00			163,33		1.184.201,38
	<b>Imposte e tasse: cococo e convenzioni centri di formazione</b>	1.804,41		8.185,06	3.329,82		
	<b>Imposte e tasse:convezioni centri formazione</b>	90.298,04	46.307,34	45.804,02	60.803,13		
	41.615.696,30	39.467.494,29	38.155.290,94	39.746.160,51	27.822.312,36	20.762.671,17	
componenti escluse	Spese di personale totalmente a carico di finanziamenti comunitari o privati						
	Spese per il lavoro straordinario e altri oneri di personale direttamente connessi all'attività elettorale per cui è previsto il rimborso dal Ministero dell'Interno						-3.627,84
	Spese per la formazione e le missioni	-165.521,48	-139.948,59	-114.450,62	-139.973,56		-181.819,73
	Spese per il personale trasferito dalle Regioni per l'esercizio di funzioni delegate						
	Oneri derivanti da rinnovi contrattuali intervenuti dopo l'anno 2004	-5.107.301,11	-5.107.301,11	-5.107.301,11	-5.107.301,11		-6.141.930,64
	Spese di personale appartenente alle categorie protette	-2.184.712,50	-2.141.408,42	-1.946.508,82	-2.090.876,58		-789.223,79
	Spese sostenute dall'ente per il personale comandato presso altre amministrazioni e per le quali è previsto il rimborso dalle amministrazioni utilizzatrici	-221.451,07	-241.254,52	-480.755,04	-314.486,88		-194.129,30
	Incentivi per la progettazione e <i>compensi avvocati</i>	-480.600,00	-118.586,97	-258.755,00	-285.980,66		-725.837,31
	Diritti di rogito	-16.785,66	-7.175,94	-22.499,58	-15.487,06		0,00
	Oneri di personale direttamente connessi all'attività di censimento finanziate dall'ISTAT						0,00
Maggior spesa per assunzioni a tempo indeterminato derivante dall'applicazione del decreto 11/01/2022						-2.395.334,28	
<b>Componenti assoggettate al limite di spesa ex art.1 co.557 L. 296/2006</b>	<b>-8.176.371,82</b>	<b>-7.755.675,55</b>	<b>-7.930.270,17</b>	<b>-7.954.105,84</b>	<b>-5.567.874,09</b>	<b>-10.431.902,89</b>	
<b>SPESA DI PERSONALE AL NETTO DELLE COMPONENTI NON ASSOGETTATE AL LIMITE</b>	<b>33.439.324,48</b>	<b>31.711.818,74</b>	<b>30.225.020,77</b>	<b>31.792.054,67</b>	<b>22.254.438,27</b>	<b>10.330.768,28</b>	

(\*) Al fine di rendere omogenea la comparazione delle spese, la media del triennio 2011-2013 è stata ridotta del 30%, percentuale di riduzione obbligatoria prevista dal comma 421 della legge di stabilità per l'anno 2015.

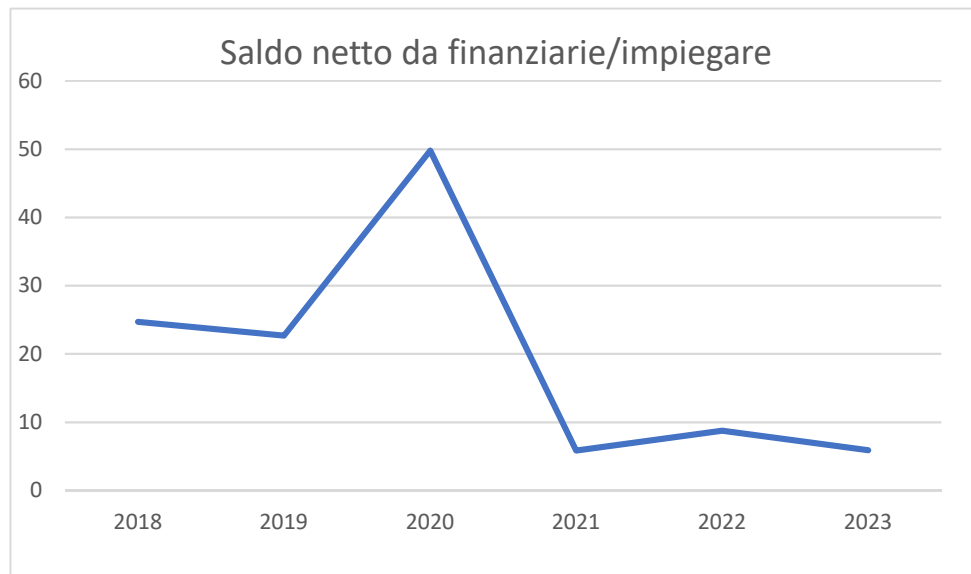
(\*\*) I dati contengono gli importi del FPV di spesa 2023 mentre non contengono gli importi del FPV di entrata derivante da anni precedenti

## Indicatori Finanziari

TABELLA 64 - Indici di bilancio

	2018	2019	2020	2021	2022	2023
Entrate correnti	128,9	124,78	142,91	119,61	119,11	133,45
Spese correnti (escluso FPV)	106,6	103,14	96,89	104,37	109,41	114,74
<b>Margine corrente</b>	<b>22,3</b>	<b>21,6</b>	<b>46</b>	<b>15,24</b>	<b>9,7</b>	<b>18,71</b>
<i>% entrate correnti</i>	<i>17,30%</i>	<i>17,30%</i>	<i>32,20%</i>	<i>12,74%</i>	<i>8,14%</i>	<i>14,02%</i>
Spesa corrente straordinaria						
Spese in conto capitale (escluso FPV)	24,37	28,85	24,11	28,74	37,86	54,41
Entrate in conto capitale	26,77	29,89	27,91	34,59	46,65	60,3
<b>Saldo netto da finanziarie/impiegare</b>	<b>24,7</b>	<b>22,7</b>	<b>49,8</b>	<b>5,85</b>	<b>8,79</b>	<b>5,89</b>
<i>% delle entrate totali</i>	<i>15,90%</i>	<i>14,70%</i>	<i>29,20%</i>	<i>3,79%</i>	<i>5,30%</i>	<i>3,04%</i>
Spese per rimborso debito	9,1	14,28	4,83	6,34	6,51	5,63
<b>Saldo dopo il rimborso del debito</b>	<b>15,6</b>	<b>8,4</b>	<b>45</b>	<b>-0,49</b>	<b>2,28</b>	<b>0,26</b>
<i>% delle entrate totali</i>	<i>10,00%</i>	<i>5,40%</i>	<i>26,30%</i>	<i>-0,32%</i>	<i>1,38%</i>	<i>0,13%</i>
Indebitamento lordo	0	0	0	0	0	0
<b>= Risultato di competenza</b>	<b>15,6</b>	<b>8,4</b>	<b>45</b>	<b>-0,49</b>	<b>2,28</b>	<b>0,26</b>
<i>% delle entrate totali</i>	<i>10,00%</i>	<i>5,40%</i>	<i>26,30%</i>	<i>-0,32%</i>	<i>1,38%</i>	<i>0,13%</i>

	2018	2019	2020	2021	2022	2023
Incidenza interessi su debito residuo finale	1,57	2,86	1,51	0,02	0,02	0,02
Debito residuo finale su patrimonio	0,46	0,41	0,39	0,37	0,37	0,34
Incidenza debito residuo finale su popolazione (*)	102,14	88,5	84,62	79,52	74,22	74,00
Incidenza spesa personale (*) su entrate correnti	13,44%	13,04%	11,27%	14,64%	14,72%	14,11%
Spesa media per dipendente	44,69	41,41	40,89	43,26	42,03	46,38
Autonomia tributaria	65,48%	67,05%	56,73%	66,87%	61,39%	64,59%
Pressione Tributaria	83,52	82,25	79,47	78,75	72,35	85,00



**TABELLA 65 - INDICATORI FINANZIARI ED ECONOMICI (DPR N. 194/1996)**

INFORMAZIONE OTTENUTA	INDICATORE	2018	2019 (*)	2020 (*)	2021 (*)	2022 (*)	2023 (*)
Abitanti al 31.12		1.017.551	1.021.551	1.020.287	1.015.608	1.010.812	1.014.124
Pressione tributaria	entrate tributarie / popolazione	83	81,91	79,47	78,75	72,35	85,00
Intervento erariale	trasferimenti statali / popolazione	21,57	14,94	38,88	19,36	21,07	23,46
Intervento da amministrazioni locali	trasferimenti amministrazioni locali / popolazione	8,6	11,24	12,17	8,95	11,02	11,26
Autonomia finanziaria in %	(entrate tributarie + extratributarie)/ entrate correnti	75,91%	77,73%	64,68%	75,53%	72,29%	73,25%
Autonomia impositiva in %	entrate tributarie / entrate correnti	65,48%	67,05%	56,73%	66,87%	61,39%	64,59%
Pressione finanziaria	(titolo I + titolo II) / popolazione	113,54	108,57	128,94	107,57	105,00	120,21
Incidenza residui attivi	totale residui attivi / totale accertamenti di competenza	21,57%	15,21%	21,61%	42,73%	56,90%	56,91%
Incidenza residui passivi	totale residui passivi / totale impegni di competenza	59,67%	55,12%	32,45%	75,60%	84,83%	75,77%
Indebitamento locale pro-capite	residui debiti mutui/popolazione	102,14	88,5	84,62	79,52	74,22	74,00
Velocità di riscossione entrate proprie	riscossione titolo I + III / accertamenti titolo I + III	95,69%	93,63%	75,55%	93,97%	91,51%	91,33%
Velocità della spesa corrente	pagamenti titolo I / impegni titolo I competenza	38,04%	47,91%	40,71%	42,82%	42,13%	44,82%
Rigidità spesa corrente	spese personale + quote amm.to mutui / totale entrate correnti	20,94%	12,71%	14,65%	14,34%	20,18%	18,33%
Redditività del patrimonio	entrate patrimoniali / valore patrimoniale	0,15	0,2	0,16	0,18	0,18	0,01
Patrimonio pro-capite	valori beni patrimoniali indisponibili / popolazione	196,48	193,09	190,84	192,10	192,22	192,63
Patrimonio pro-capite	valori beni patrimoniali / popolazione	24,3	23,38	23,48	21,72	22,37	21,89
Patrimonio pro-capite	valori beni demaniali / popolazione	241,03	233,99	275,16	285,24	187,91	188,83
Rapporto dipendenti/popolazione	dipendenti / popolazione	0,0004	0,0004	0,0004	0,0004	0,0004	0,0004

(\*) popolazione: dato ufficiale provvisorio ISTAT all' 1/1/2023

## **Entrate e Spese Vincolate Per Legge**

### Trasferimenti della Regione per l'esercizio delle deleghe e dei Trasferimenti comunitari

I trasferimenti regionali per funzioni delegate, costituiscono sempre una parte importante del bilancio della Città metropolitana di Bologna. I prospetti allegati al bilancio (funzioni delegate ed Unione Europea) riportano i movimenti contabili e finanziari dell'anno 2023, sia per la parte corrente che per la parte capitale, residui compresi.

È possibile pertanto rilevare il complesso delle risorse delegate gestite nell'esercizio 2023, ed infine i residui finanziari al 31 dicembre 2023 e della gestione dei trasferimenti comunitari.

TABELLA 66 - ENTRATE E SPESE VINCOLATE PER LEGGE

PARTE CORRENTE

PIANIFICAZIONE TERRITORIALE - PARTE CORRENTE

CDC	DESCRIZIONE CDC	E/S	TITOLO	CAPITOLO	DESCRIZIONE CAPITOLO	stanziato	accertato/impegnato	fpv di spesa	differenza
68	Pianificazione mobilita' e commercio	E	2	204231	Trasferimenti correnti dall'unione europea - Cdc 068	18.576,69	16.198,11		2.378,58
		E	2	204232	Trasferimenti correnti da unione europea - per personale a vario titolo - Cdc 068	11.666,28	11.250,00		416,28
92	Amministrativo pianificazione	E	2	201790	Trasferimenti correnti da amministrazioni locali - Cdc 092	225.564,10	225.564,10		-
		E	2	204441	Trasferimenti correnti da amministrazioni centrali - per personale a vario titolo - Cdc 092	53.297,82	43.164,18		10.133,64
<b>Totale entrate</b>						<b>309.104,89</b>	<b>296.176,39</b>	<b>-</b>	<b>12.928,50</b>

68	Pianificazione mobilita' e commercio	S	1	104490	Spese di rappresentanza, organizzazione eventi, pubblicita' - progetto move 21 - Cdc 068	4.701,77	4.341,77		360,00
		S	1	104491	Retribuzioni in denaro - progetto move 21 - Cdc 068	21.214,53	5.932,56		15.281,97
		S	1	104492	Contributi sociali effettivi a carico dell'ente - progetto move 21 - Cdc 068	6.282,10	1.861,91		4.420,19
		S	1	104493	Imposta regionale sulle attivita' produttive (irap) - progetto move 21 - Cdc 068	1.816,23	525,73		1.290,50
		S	1	104495	Imposta regionale sulle attivita' produttive (irap) - progetto move 21 - Cdc 068	8.500,00	8.496,34		3,66
92	Amministrativo pianificazione	S	1	104507	Retribuzioni in denaro - td - Cdc 092	37.885,56	30.808,18		7.077,38
		S	1	104508	Contributi sociali effettivi a carico dell'ente - td - Cdc 092	11.257,48	9.634,90		1.622,58
		S	1	104509	Imposta regionale sulle attivita' produttive (irap) - td - Cdc 092	3.554,78	2.721,10		833,68
		S	1	105760	Trasferimenti correnti a amministrazioni locali - Cdc 092	225.564,10	225.564,10		-
60	Trattamento economico e previdenziale	S	1	104494	Organizzazione eventi, pubblicita' e servizi per trasferta - indennita' di missione e di trasferta - progetto move 21 - Cdc 060	3.585,39	2.449,11		1.136,28
Avanzo vincolato							3.840,69		
<b>Totale spese</b>						<b>324.361,94</b>	<b>292.335,70</b>	<b>-</b>	<b>32.026,24</b>

SOGGETTO AGGREGATORE

CDC	DESCRIZIONE CDC	E/S	TITOLO	CAPITOLO	DESCRIZIONE CAPITOLO	stanziato	accertato/impegnato	fpv di spesa	differenza
146	Soggetto aggregatore	E	2	206600	Trasferimenti correnti da amministrazioni centrali - fondi soggetto aggregatore - Cdc 146	-	-		-
146	Soggetto aggregatore	E	2	206604	Trasferimenti correnti da amministrazioni centrali - fondi soggetto aggregatore - Cdc 146	97.000,00	99.303,50		- 2.303,50
<b>Totale entrate</b>						<b>-</b>	<b>99.303,50</b>	<b>-</b>	<b>2.303,50</b>

146	Soggetto aggregatore	S	1	100462	Prestazioni professionali e specialistiche - segreteria generale - Cdc 146	60.000,00	20.129,35		39.870,65
		S	1	100465	Acquisto di servizi per formazione e addestramento del personale dell'ente - segreteria generale - Cdc 146	17.000,00	590,00		16.410,00
		S	1	100466	Giornali, riviste e pubblicazioni - segreteria generale - Cdc 146	7.000,00	4.429,15		2.570,85
		S	1	100467	Organizzazione eventi, pubblicità e servizi per trasferte - segreteria generale - trasferte per riunioni, tavoli - Cdc 146	1.000,00	160,40		839,60
		S	1	100468	Organizzazione eventi, pubblicità e servizi per trasferte - organizzazione e partecipazione a convegni - manifestazioni - Cdc 146	2.000,00	-		2.000,00
		S	1	100469	Servizi amministrativi - pubblicazione bandi di gara - segreteria generale - Cdc 146	10.000,00	1.696,79		8.303,21
Avanzo vincolato							72.297,81	-	72.297,81
<b>Totale spese</b>						<b>97.000,00</b>	<b>27.005,69</b>	<b>-</b>	<b>69.994,31</b>

**FSC - PARTE CORRENTE**

CDC	DESCRIZIONE CDC	E/S	TITOLO	CAPITOLO	DESCRIZIONE CAPITOLO	stanziato	accertato/impegnato	fpv di spesa	differenza
14	Programmazione risorse finanziarie	E	2	201453	Trasferimenti correnti da amministrazioni centrali - fsc - Cdc 014	32.083,00	7.229,66		24.853,34
54	Segreteria generale	E	2	206605	Trasferimenti correnti da amministrazioni centrali - fsc - Cdc 054	-	-		-
		E	2	207522	Trasferimenti correnti da amministrazioni centrali - fsc per td - Cdc 054	34.680,00	2.044,86		32.635,14
96	Amministrativo e gare opere pubbliche	E	2	204405	Trasferimenti correnti da amministrazioni centrali - fsc - Cdc 096	63.250,00	18.219,52		45.030,48
		E	2	204407	Trasferimenti correnti da amministrazioni centrali - fsc per td - Cdc 096	35.100,00	32.395,44		2.704,56
139	Piano sviluppo e coesione	E	2	206702	Trasferimenti correnti da amministrazioni centrali - fsc - Cdc 139	12.810,00	12.810,00		-
		E	2	206704	Trasferimenti correnti da amministrazioni centrali per personale - fsc - Cdc 139	47.905,00	36.601,28		11.303,72
<b>Totale entrate FSC - Parte corrente</b>						<b>225.828,00</b>	<b>109.300,76</b>		<b>116.527,24</b>

14	Programmazione risorse finanziarie	S	1	101166	Retribuzioni in denaro - td - fsc - Cdc 014	22.883,00	-	-	22.883,00
		S	1	101167	Retribuzioni in denaro - td - fsc - Cdc 014	5.500,00	5.319,68	-	180,32
		S	1	101168	Contributi sociali effettivi a carico dell'ente - td - fsc - Cdc 014	3.200,00	1.569,63	-	1.630,37
		S	1	101169	Irap (Imposta Regionale attività Produttive) - td - fsc - Cdc 014	500,00	340,35	-	159,65
54	Segreteria generale	S	1	107007	Retribuzioni in denaro - fsc - td - Cdc 054	25.130,00	1.457,98	-	23.672,02
		S	1	107008	Contributi sociali effettivi a carico dell'ente - fsc - td - Cdc 054	7.400,00	458,32	-	6.941,68
		S	1	107009	Irap (imposta regionale attività produttive) - fsc - td - Cdc 054	2.150,00	128,56	-	2.021,44
72	Servizio edilizia scolastica	S	1	102963	Prestazioni professionali e specialistiche - fsc - Cdc 072	36.250,00	17.400,00		18.850,00
96	Amministrativo e gare opere pubbliche	S	1	102407	Retribuzioni in denaro - td - fsc - Cdc 096	25.040,00	23.099,76		1.940,24
		S	1	102408	Contributi sociali effettivi a carico dell'ente - td - fsc - Cdc 096	7.900,00	7.248,94		651,06
		S	1	102409	Irap - (imposta regionale attività produttive) - fsc - td - Cdc 096	2.160,00	2.046,74		113,26
		S	1	102442	Prestazioni professionali e specialistiche - fsc - Cdc 096	27.000,00	819,52		26.180,48
139	Piano sviluppo e coesione	S	1	107908	Retribuzioni in denaro - td fsc - Cdc 139	34.320,00	27.221,63		7.098,37
				107909	Contributi sociali effettivi a carico dell'ente - td fsc - Cdc 139	10.608,00	7.895,08		2.712,92
		S	1	107910	Imposta regionale sulle attività produttive (irap) - td fsc - Cdc 139	2.977,00	1.484,57		1.492,43
		S	1	107945	Prestazioni professionali e specialistiche - fsc - Cdc 139	12.810,00	12.810,00		-
<b>Totale spese FSC - parte corrente</b>						<b>225.828,00</b>	<b>109.300,76</b>	<b>-</b>	<b>116.527,24</b>

**SVILUPPO ECONOMICO - PROGETTI EUROPEI**

CDC	DESCRIZIONE CDC	E/S	TITOLO	CAPITOLO	DESCRIZIONE CAPITOLO	stanziato	accertato/impegnato	fpv di spesa	differenza
136	Innovazione e gestione progetti europei	E	2	201411	Trasferimenti correnti da amministrazioni centrali - Cdc 136	38.025,28	31.546,96		6.478,32
		E	2	204211	Trasferimenti correnti dall'unione europea - Cdc 136	224.882,59	218.508,82		6.373,77
		E	2	204676	Trasferimenti correnti da amministrazioni locali - prog eu - Cdc 136	39.613,84	39.502,26		111,58
		E	2	204677	Trasferimenti correnti da amministrazioni locali - partners progetti europei - Cdc 136	678.555,11	637.101,17		41.453,94
129	Sviluppo economico	E	2	204673	Trasferimenti correnti da amministrazioni locali - Cdc 129	230.860,00	230.749,03		110,97
		E	2	204679	Trasferimenti Correnti i da Amministrazioni Locali - cod. prog. BO7.1.1C PON METRO REACT EU - Cdc 129	185.000,00	185.000,02	-	0,02
<b>Totale entrate</b>						<b>1.396.936,82</b>	<b>1.342.408,26</b>	-	<b>54.528,56</b>

129	Sviluppo economico	S	1	106606	Altre spese per servizi non sanitari - cod. prog. BO7.1.1C PON METRO REACT EU - Cdc 129	257.458,54	180.278,90		77.179,64
		S	1	106607	Altre spese per servizi non sanitari - Cdc 129	308.290,74	121.038,50		187.252,24
		S	1	106614	Consulenze - Cdc 129	86.196,33	42.960,82		43.235,51
		S	1	106699	Spese di rappresentanza, organizzazione eventi, pubblicità e servizi per trasferta - fin_ amministrazioni locali - Cdc 129	166.215,96	31.693,53		134.522,43
136	Innovazione e gestione progetti europei	S	1	106600	Altre spese per servizi non sanitari - Cdc 136	84.750,00	1.589,54		83.160,46
		S	1	106612	Altre spese per servizi non sanitari - assistenza tecnica - Cdc 136	141.175,44	39.649,00		101.526,44
		S	1	106675	Spese di rappresentanza, orgqnizzazione eventi, pubblicità e servizi per trasferta - fin. u.e. - Cdc 136	52.328,27	39.169,18		13.159,09
		S	1	106680	Trasferimenti correnti ad amministrazioni locali - partners progetti europei - Cdc 136	678.555,11	637.101,17		41.453,94
		S	1	106691	Trasferimenti correnti ad amministrazioni locali - partners progetti europei - Cdc 136	-	-		-
60	Trattamento economico e previdenziale	S	1	100855	Organizzazione eventi, pubblicità e servizi per trasferta - spese finanziate da progetti europei - Cdc 060	7.084,04	7.084,04		-
Avanzo vincolato							248.927,62		
<b>Totale spese</b>						<b>1.782.054,43</b>	<b>1.093.480,64</b>		<b>681.489,75</b>

**SVILUPPO ECONOMICO - TD PROGETTI EUROPEI**

CDC	DESCRIZIONE CDC	E/S	TITOLO	CAPITOLO	DESCRIZIONE CAPITOLO	stanziato	accertato/impegnato	fpv di spesa	differenza
136	Innovazione e gestione progetti europei	E	2	201412	Trasferimenti correnti da amministrazioni locali - partners progetti europei - Cdc 136	7.959,00	7.088,51		870,49
		E	2	204212	Trasferimenti correnti da amministrazioni locali - partners progetti europei - Cdc 136	34.901,00	35.718,07		3.138.281,93
		E	2	204678	Trasferimenti correnti da amministrazioni locali - partners progetti europei - Cdc 136	10.200,00	10.200,00		27.585,00
129	Sviluppo economico	E	2	204674	Trasferimenti correnti da amministrazioni locali - partners progetti europei - Cdc 136	34.140,00	34.140,00		-
<b>Totale entrate</b>						<b>87.200,00</b>	<b>87.146,58</b>		<b>3.166.737,42</b>
129	Sviluppo economico	S	1	101295	Retribuzioni in denaro - td - ar - Cdc 129	37.785,00	37.738,58		46,42
		S	1	101296	Contributi sociali effettivi a carico dell'ente - td - Cdc 129	11.922,00	11.848,14		73,86
		S	1	101297	Imposta regioanel sulle attività produttive (irap) - td - Cdc 129	3.366,00	2.784,08		581,92
59	Programmazione risorse umane	S	1	100712	Contributi sociali effettivi a carico dell'ente - td funzioni regionali - Cdc 059	25.600,00	4.330,06		21.269,94
		S	1	100713	Retribuzioni in denaro - td funzioni regionali - Cdc 059	81.160,00	13.250,11		67.909,89
		S	1	100714	Imposta regionale sulle attivita' produttive (irap) - td funzioni regionali - Cdc 059	1.580,00	1.173,46		406,54
Avanzo vincolato							16.022,15		
<b>Totale spese TD</b>						<b>53.073,00</b>	<b>71.124,43</b>	-	<b>702,20</b>

**SVILUPPO ECONOMICO - TURISMO**

CDC	DESCRIZIONE CDC	E/S	TITOLO	CAPITOLO	DESCRIZIONE CAPITOLO	stanziato	accertato/impegnato	fpv di spesa	differenza
149	Turismo	E	2	204672	Trasferimenti correnti da amministrazioni locali - Cdc 149	3.174.000,00	2.634.012,53		539.987,47
<b>Totale entrate</b>						<b>3.174.000,00</b>	<b>2.634.012,53</b>		<b>539.987,47</b>
149	Turismo	S	1	106624	Altre spese per servizi non sanitari - Cdc 149	2.313.750,50	2.108.120,44		205.630,06
		S	1	106627	Trasferimenti correnti ad amministrazioni llocali - Cdc 149	801.000,00	316.062,71		484.937,29
		S	1	106628	Trasferimenti correnti ad istituzioni sociali private - Cdc 149	18.125,12	18.125,12		-
		S	1	106629	Spese di rappresentanza, organizzazione eventi, pubblicità e servizi per trasferta - Cdc 149	405.817,42	65.363,28		340.454,14
		S	1	106679	Deposito, mantenimento e tutela dei brevetti - Cdc 149	5.000,00	841,47		4.158,53
		S	1	106688	Trasferimenti correnti ad altre imprese - Cdc 149	36.253,94	36.253,94		-
Avanzo vincolato							89.245,57		
<b>Totale spese</b>						<b>2.313.750,50</b>	<b>2.544.766,96</b>		<b>205.630,06</b>

**SVILUPPO ECONOMICO - PIANI URBANI INTEGRATI (PUI) - PNRR**

CDC	DESCRIZIONE CDC	E/S	TITOLO	CAPITOLO	DESCRIZIONE CAPITOLO	stanziato	accertato/impegnato	fpv di spesa	differenza
129	Sviluppo economico	E	2	204670	PNRR_M5C2 INV 2.2_Piani urbani integrati (PUI) - Trasferimenti Correnti da Amministrazioni Centrali - CDC 129	146.507,90	95.899,37		50.608,53
		E	2	204671	PNRR_M5C2 INV 2.2_Piani urbani integrati (PUI) - Trasferimenti Correnti da Amministrazioni Centrali - CDC 129	35.160,00	15.533,22		19.626,78
<b>Totale entrate</b>						<b>146.507,90</b>	<b>111.432,59</b>		<b>50.608,53</b>

129	Sviluppo economico	S	1	106631	PNRR_M5C2 INV 2.2_Piani urbani integrati (PUI) _Altre spese per servizi non sanitari_C59I22000220006 - Cdc 129	68.854,50	55.086,17	4.713,40	13.768,33
		S	1	106632	PNRR_M5C2 INV 2.2_Piani urbani integrati (PUI)_Spese di rappresentanza, organiz. eventi, pubb. e servizi per trasf. _C59I22000220006 - Cdc 129	32.650,00	32.649,80	3.450,00	0,20
		S	1	106634	PNRR_M5C2 INV 2.2_Piani urbani integrati (PUI)_Retribuzioni in denaro TD_C59I22000220006 - CDC 129	25.240,00	11.076,12	-	14.163,88
		S	1	106635	PNRR_M5C2 INV 2.2_Piani urbani integrati (PUI)_Contributi sociali effettivi a carico dell'Ente TD_C59I22000220006 - CDC 129	7.750,00	3.475,73	-	4.274,27
		S	1	106636	PNRR_M5C2 INV 2.2_Piani urbani integrati (PUI)_Imposta regionale sulle attività produttive (IRAP) TD_C59I22000220006 - CDC 129	2.170,00	981,37	-	1.188,63
Avanzo vincolato							0,00		
<b>Totale spese</b>						<b>136.664,50</b>	<b>103.269,19</b>	<b>8.163,40</b>	<b>13.768,33</b>

**SVILUPPO SOCIALE**

CDC	DESCRIZIONE CDC	E/S	TITOLO	CAPITOLO	DESCRIZIONE CAPITOLO	stanziato	accertato/ impegnato	fpv di spesa	differenza
123	Pari opportunità	E	2	207871	Trasferimenti correnti da amministrazioni locali - Cdc 123	80.000,00	15.565,00		64.435,00
133	Sociale e sanità	E	2	202303	Trasferimenti correnti da amministrazioni locali - Cdc 133	525.173,00	307.637,03		217.535,97
		E	2	202305	Trasferimenti correnti da amministrazioni locali - fondi di comunita' - covid_19 - Cdc 133	5.000,00	-		5.000,00
		E	2	206497	Fondo di comunita' (cittadini_famiglie)_virus covid-19 - Cdc 133	5.000,00	-		5.000,00
		E	2	206498	Fondo di comunita' (imprese private)_virus covid-19 - Cdc 133	20.000,00	-		20.000,00
130	Istruzione formazione_funzione regionale	E	2	203701	Trasferimenti correnti da amministrazioni locali - Cdc 130	4.323.945,00	3.979.484,03		344.460,97
<b>Totale entrate</b>						<b>4.879.118,00</b>	<b>4.302.686,06</b>		<b>591.996,94</b>

CDC	DESCRIZIONE CDC	E/S	TITOLO	CAPITOLO	DESCRIZIONE CAPITOLO	stanziato	accertato/ impegnato	fpv di spesa	differenza
123	Pari opportunità	S	1	102281	Imposta regionale sulle attività produttive (irap) - Cdc 123	2.025,00	78,34		1.946,66
		S	1	102290	Trasferimenti correnti a istituzioni sociali private - Cdc 123	12.000,00	6.000,00		6.000,00
		S	1	105780	Altre spese per servizi non sanitari - Cdc 123	122.607,00	921,66		121.685,34
		S	1	105784	Consulenze - Cdc 123	15.400,00	-		15.400,00
130	Istruzione formazione_ funzione regionale	S	1	107358	Borse di studio e assegni di ricerca - Cdc 130	523.970,00	523.970,00		-
		S	1	107359	Trasferimenti correnti ad istituzioni sociali private - Cdc 130	834.678,14	499.671,29		335.006,85
		S	1	107360	Trasferimenti correnti ad amministrazioni centrali - Cdc 130	94.137,60	43.395,46		50.742,14
		S	1	107361	Trasferimenti correnti ad amministrazioni locali - Cdc 130	2.769.089,47	2.676.826,61		92.262,86
133	Sociale e sanità	S	1	106230	Altre spese per servizi non sanitari - Cdc 133	139.576,75	5.173,00		134.403,75
		S	1	106278	Trasferimenti correnti a famiglie - Cdc 133	300.000,00	265.894,03		34.105,97
					Avanzo vincolato		280.755,67		
					<b>Totale spese</b>	<b>4.813.483,96</b>	<b>4.021.930,39</b>	<b>-</b>	<b>791.553,57</b>

**SVILUPPO SOCIALE - ALLUVIONE MAGGIO 2023**

CDC	DESCRIZIONE CDC	E/S	TITOLO	CAPITOLO	DESCRIZIONE CAPITOLO	stanziato	accertato/ impegnato	fpv di spesa	differenza
133	Sociale e sanità	E	2	207874	Fondo di comunità' (imprese private)_virus covid-19 - Cdc 133	10.000,00	648,25		9.351,75
		E	2	207875	Fondo di comunità' (imprese private)_virus covid-19 - Cdc 133	50.000,00	31.210,25		18.789,75
		E	2	207876	Fondo di comunità' (imprese private)_virus covid-19 - Cdc 133	156.000,00	148.432,60		7.567,40
		E	2	207878	Fondo di comunità' (imprese private)_virus covid-19 - Cdc 133	50.000,00	12.931,76		37.068,24
					<b>Totale entrate</b>	<b>266.000,00</b>	<b>193.222,86</b>		<b>72.777,14</b>

133	Sociale e sanità	S	1	106280	Trasferimenti correnti ad Amministrazioni Locali - EMERGENZA ALLUVIONE - CDC 133	435.000,00	186.479,10		248.520,90
					Avanzo vincolato	-	6.743,76		
					<b>Totale spese</b>	<b>435.000,00</b>	<b>186.479,10</b>	<b>-</b>	<b>248.520,90</b>

TABELLA 66 - ENTRATE E SPESE VINCOLATE PER LEGGE

PARTE CAPITALE									
<b>SVILUPPO ECONOMICO - TRASFERIMENTI AD ALTRI SOGGETTI</b>									
CDC	DESCRIZIONE CDC	E/S	TITOLO	CAPITOLO	DESCRIZIONE CAPITOLO	stanziato	accertato/impegnato	fpv di spesa	differenza
129	Sviluppo economico	E	4	401305	Entrate in conto capitale dovuti a rimborsi, recuperi e restituzioni di somme non dovute o incassate in eccesso da imprese - Cdc 129	6.000,00	6.000,00		-
<b>Totale entrate</b>						<b>6.000,00</b>	<b>6.000,00</b>		<b>-</b>
CDC	DESCRIZIONE CDC	E/S	TITOLO	CAPITOLO	DESCRIZIONE CAPITOLO	stanziato	accertato/impegnato	fpv di spesa	differenza
129	Sviluppo economico	S	2	209026	Rimborsi in conto capitale ad amministrazioni locali di somme non dovute o incassate in eccesso - Cdc 129	6.000,00	6.000,00		-
Avanzo vincolato						-	-		
<b>Totale spese</b>						<b>6.000,00</b>	<b>6.000,00</b>		<b>-</b>
<b>PIANIFICAZIONE TERRITORIALE - FONDO DI PEREQUAZIONE TERRITORIALE</b>									
CDC	DESCRIZIONE CDC	E/S	TITOLO	CAPITOLO	DESCRIZIONE CAPITOLO	stanziato	accertato/impegnato	fpv di spesa	differenza
62	Pianificazione territoriale	E	4	400464	Altri trasferimenti in conto capitale da amministrazioni locali - fondo perequazione territoriale - Cdc 062	1.500.000,00	405.409,54		1.094.590,46
		E	4	400465	Altri trasferimenti in conto capitale da imprese - fondo perequazione territoriale - Cdc 062	1.800.000,00	655.085,86		1.144.914,14
<b>Totale entrate</b>						<b>1.500.000,00</b>	<b>1.060.495,40</b>		<b>1.094.590,46</b>
62	Pianificazione territoriale	S	2	205231	Altri trasferimenti in conto capitale n.a.c. ad amministrazioni locali - fondo perequazione territoriale - Cdc 062	-	-		-
Avanzo vincolato						-	1.060.495,40		
<b>Totale spese</b>						<b>-</b>	<b>-</b>		<b>-</b>
<b>PIANIFICAZIONE TERRITORIALE - TRASFERIMENTI DA COMUNI - ATTIVITA' ESTRATTIVE</b>									
CDC	DESCRIZIONE CDC	E/S	TITOLO	CAPITOLO	DESCRIZIONE CAPITOLO	stanziato	accertato/impegnato	fpv di spesa	differenza
92	Amministrativo pianificazione	E	4	400463	Altri trasferimenti in conto capitale da amministrazioni locali - Cdc 092	90.000,00	57.030,48		32.969,52
<b>Totale entrate</b>						<b>90.000,00</b>	<b>57.030,48</b>		<b>32.969,52</b>
92	Amministrativo pianificazione	S	2	207222	Contributi agli investimenti a amministrazioni locali - Cdc 092	299.346,96	-		299.346,96
Avanzo vincolato						-	57.030,48		
<b>Totale spese</b>						<b>299.346,96</b>	<b>-</b>		<b>299.346,96</b>
<b>PIANIFICAZIONE TERRITORIALE - BANDO PERIFERIE</b>									
CDC	DESCRIZIONE CDC	E/S	TITOLO	CAPITOLO	DESCRIZIONE CAPITOLO	stanziato	accertato/impegnato	fpv di spesa	differenza
68	Pianificazione mobilita' e commercio	E	4	400461	Contributi agli investimenti da amministrazioni pubbliche - Cdc 068	6.328.207,44	4.229.103,72		2.099.103,72
<b>Totale entrate</b>						<b>6.328.207,44</b>	<b>4.229.103,72</b>		<b>2.099.103,72</b>
68	Pianificazione mobilita' e commercio	S	2	205230	Contributi agli investimenti a amministrazioni locali - Cdc 068	6.328.207,44	4.229.103,72		2.099.103,72
<b>Totale spese</b>						<b>6.328.207,44</b>	<b>4.229.103,72</b>		<b>2.099.103,72</b>

**PIANIFICAZIONE TERRITORIALE - TRASFERIMENTI MIT DM 171/2019**

CDC	DESCRIZIONE CDC	E/S	TITOLO	CAPITOLO	DESCRIZIONE CAPITOLO	stanziato	accertato/impegnato	fpv di spesa	differenza
68	Pianificazione mobilita' e commercio	E	4	400461	Contributi agli investimenti da amministrazioni pubbliche - Cdc 068	64.178,51	47.061,42		17.117,09
<b>Totale entrate</b>						<b>64.178,51</b>	<b>47.061,42</b>		<b>17.117,09</b>

68	Pianificazione mobilita' e commercio	S	2	205460	Incarichi professionali per la realizzazione di investimenti - Cdc 068	64.178,51	47.061,42		17.117,09
Avanzo vincolato							-		
<b>Totale spese</b>						<b>64.178,51</b>	<b>47.061,42</b>	<b>-</b>	<b>17.117,09</b>

**PIANIFICAZIONE TERRITORIALE - TRASFERIMENTI MIT DM 344/2020**

CDC	DESCRIZIONE CDC	E/S	TITOLO	CAPITOLO	DESCRIZIONE CAPITOLO	stanziato	accertato/impegnato	fpv di spesa	differenza
68	Pianificazione mobilita' e commercio	E	4	400461	Contributi agli investimenti da amministrazioni pubbliche - Cdc 068	1.206.086,96	335.873,53		870.213,43
<b>Totale entrate</b>						<b>1.206.086,96</b>	<b>335.873,53</b>		<b>870.213,43</b>

68	Pianificazione mobilita' e commercio	S	2	205460	Incarichi professionali per la realizzazione di investimenti - Cdc 068	1.198.286,97	328.073,54		870.213,43
		S	2	205230	Contributi agli investimenti a amministrazioni locali - Cdc 068	7.799,99	7.799,99		
		Avanzo vincolato							0,00
<b>Totale spese</b>						<b>1.206.086,96</b>	<b>335.873,53</b>	<b>-</b>	<b>870.213,43</b>

**PIANIFICAZIONE TERRITORIALE - TRASFERIMENTI DM 215/2021**

CDC	DESCRIZIONE CDC	E/S	TITOLO	CAPITOLO	DESCRIZIONE CAPITOLO	stanziato	accertato/impegnato	fpv di spesa	differenza
68	Pianificazione mobilita' e commercio	E	4	400461	Contributi agli investimenti da amministrazioni pubbliche - Cdc 068	511.451,02	277.805,93		233.645,09
<b>Totale entrate</b>						<b>511.451,02</b>	<b>277.805,93</b>		<b>233.645,09</b>

62	Pianificazione territoriale	S	2	205232	Contributi agli investimenti a altre imprese partecipate - Cdc 068	60.000,00	47.370,00		12.630,00
62	Pianificazione territoriale	S	2	205233	Trasferimenti in conto capitale a istituzioni sociali private - cdc 068	20.000,00	20.000,00		-
68	Pianificazione mobilita' e commercio	S	2	205460	Incarichi professionali per la realizzazione di investimenti - Cdc 068	431.451,02	210.435,93		221.015,09
Avanzo vincolato							-		
<b>Totale spese</b>						<b>511.451,02</b>	<b>277.805,93</b>		<b>233.645,09</b>

**PIANIFICAZIONE TERRITORIALE - BANDO RIFORESTAZIONE**

CDC	DESCRIZIONE CDC	E/S	TITOLO	CAPITOLO	DESCRIZIONE CAPITOLO	stanziato	accertato/impegnato	fpv di spesa	differenza
68	Pianificazione mobilita' e commercio	E	4	400461	Contributi agli investimenti da amministrazioni pubbliche - Cdc 068	3.679,52	3.679,52		-
<b>Totale entrate</b>						<b>3.679,52</b>	<b>3.679,52</b>		<b>-</b>

68	Pianificazione mobilita' e commercio	S	2	205460	Incarichi professionali per la realizzazione di investimenti - Cdc 068	3.679,52	3.679,52		-
Avanzo vincolato							-		
<b>Totale spese</b>						<b>3.679,52</b>	<b>3.679,52</b>		<b>-</b>

**PIANIFICAZIONE TERRITORIALE - PIANO STRATEGICO NAZIONALE MOBILITA' SOSTENIBILE - DPCM 17/04/2019**

CDC	DESCRIZIONE CDC	E/S	TITOLO	CAPITOLO	DESCRIZIONE CAPITOLO	stanziato	accertato/impegnato	fpv di spesa	differenza
24	Trasporto pubblico	E	4	400470	Piano Strategico Nazionale Mobilità Sostenibile - Contributi agli investimenti - Cdc 024	-	317.433,00	-	317.433,00
<b>Totale entrate</b>						-	<b>317.433,00</b>	-	<b>317.433,00</b>

24	Trasporto pubblico	S	2	205261	Contributi agli investimenti a altre imprese partecipate - Cdc 24	-	-	-	-
Avanzo vincolato							317.433,00		
<b>Totale spese</b>						-	-	-	-

**FONDO SVILUPPO E COESIONE - PARTE CAPITALE**

CDC	DESCRIZIONE CDC	E/S	TITOLO	CAPITOLO	DESCRIZIONE CAPITOLO	stanziato	accertato/impegnato	fpv di spesa	differenza
72	Servizio edilizia scolastica	E	4	400460	Contributi agli investimenti da amministrazioni centrali - Cdc 072	15.644.177,53	3.179.166,65		12.465.010,88
73	Servizio edilizia istituzionale	E	4	400458	Contributi agli investimenti da amministrazioni centrali - fsc - Cdc 073	22.844.174,42	4.196.211,02		18.647.963,40
96	Amministrativo e gare opere pubbliche	E	4	400459	Contributi agli investimenti da amministrazioni centrali - Cdc 096	1.900.144,76	428.796,88		1.471.347,88
		E	4	401626	Contributi agli investimenti da amministrazioni centrali - Cdc 097	20.093.268,59	10.022.700,36		10.070.568,23
<b>Totale entrate</b>						<b>60.481.765,30</b>	<b>17.826.874,91</b>		<b>42.654.890,39</b>

72	Servizio edilizia scolastica	S	2	202740	Beni immobili - Cdc 072	15.644.177,53	3.179.166,65		12.465.010,88
73	Servizio edilizia istituzionale	S	2	205120	Beni immobili - Cdc 097	20.093.268,59	10.022.700,36		10.070.568,23
		S	2	205122	Contributi agli investimenti a amministrazioni locali - Cdc 096	1.800.000,00	336.143,19		1.463.856,81
96	Amministrativo e gare opere pubbliche	S	2	205123	Contributi agli investimenti a amministrazioni locali - Cdc 073	22.844.174,42	4.196.211,02		18.647.963,40
		S	2	205125	Contributi agli investimenti a amministrazioni locali - Cdc 096	100.144,76	92.653,69		7.491,07
Avanzo vincolato							-		
<b>Totale spese</b>						<b>60.481.765,30</b>	<b>17.826.874,91</b>		<b>42.654.890,39</b>

**TRASFERIMENTI REGIONALI**

CDC	DESCRIZIONE CDC	E/S	TITOLO	CAPITOLO	DESCRIZIONE CAPITOLO	stanziato	accertato/impegnato	fpv di spesa	differenza
111	Polizia locale	E	4	401765	Contributi agli investimenti da amministrazioni locali - Cdc 111	13.700,00	8.106,40		5.593,60
72	Servizio edilizia scolastica	E	4	401595	Contributi agli investimenti da amministrazioni locali - Cdc 072	6.425.286,22	314.561,17		6.110.725,05
11	Manutenzione strade	E	4	401665	Contributi agli investimenti da amministrazioni locali - Servizio demanio - Cdc 011	4.718.025,27	1.657.615,81		3.060.409,46
97	Progettazione e costruzioni stradali	E	4	401625	Contributi agli investimenti da amministrazioni locali - Cdc 097	26.271,29	5.258,62		21.012,67
<b>Totale entrate</b>						<b>11.183.282,78</b>	<b>1.985.542,00</b>	-	<b>9.197.740,78</b>

8	Provveditorato	S	2	200602	Hardware - Cdc 008	1.700,00	1.700,00		-
72	Servizio edilizia scolastica	S	2	202740	Beni immobili - Cdc 072	6.425.286,22	314.561,17		6.110.725,05
11	Manutenzione strade	S	2	205100	Beni immobili - area C - Cdc 011	4.250.911,63	1.190.502,17		3.060.409,46
97	Progettazione e costruzioni stradali	S	2	205120	Beni immobili - Cdc 097	26.271,29	5.258,62		21.012,67
11	Manutenzione strade	S	2	205170	Contributi agli investimenti a amministrazioni locali - Cdc 011	467.113,64	467.113,64		-
111	Polizia locale	S	2	208920	Armi - Cdc 111	12.000,00	6.406,40		5.593,60
Avanzo vincolato							0,00		
<b>Totale spese</b>						<b>11.183.282,78</b>	<b>1.985.542,00</b>	-	<b>9.197.740,78</b>

**EDILIZIA SCOLASTICA E ISTITUZIONALE - TRASFERIMENTI STATALI**

CDC	DESCRIZIONE CDC	E/S	TITOLO	CAPITOLO	DESCRIZIONE CAPITOLO	stanziato	accertato/impegnato	fpv di spesa	differenza
72	Servizio edilizia scolastica	E	4	400460	Contributi agli investimenti da amministrazioni centrali - Cdc 072	539.579,61	447.449,67		92.129,94
73	Servizio edilizia istituzionale	E	4	401756	Contributi agli investimenti da amministrazioni centrali - Cdc 073	5.365,59	5.365,59		-
<b>Totale entrate</b>						<b>5.365,59</b>	<b>452.815,26</b>	-	<b>92.129,94</b>

72	Servizio edilizia scolastica	S	2	202740	Beni immobili - Cdc 072	539.579,61	1.781,18		537.798,43
73	Servizio edilizia istituzionale	S	2	201330	Beni immobili - Cdc 073	5.365,59	-		5.365,59
Avanzo vincolato							451.034,08		
<b>Totale spese</b>						<b>544.945,20</b>	<b>1.781,18</b>	-	<b>543.164,02</b>

**STRADE E SICUREZZA - TRASFERIMENTI STATALI**

CDC	DESCRIZIONE CDC	E/S	TITOLO	CAPITOLO	DESCRIZIONE CAPITOLO	stanziato	accertato/impegnato	fpv di spesa	differenza
11	Manutenzione strade	E	4	401664	Contributi agli investimenti da amministrazioni centrali - manutenzione strade - Cdc 011	20.594.205,15	20.008.516,81		585.688,34
97	Progettazione e costruzioni stradali	E	4	401626	Contributi agli investimenti da amministrazioni centrali - Cdc 097	425.225,21	425.225,21		-
<b>Totale entrate</b>						<b>21.019.430,36</b>	<b>20.433.742,02</b>	-	<b>585.688,34</b>

11	Manutenzione strade	S	2	205100	Beni immobili - area C - Cdc 011	23.347.032,79	2.800.563,29	7.174.568,39	20.546.469,50
11	Manutenzione strade	S	2	205170	Contributi agli investimenti a amministrazioni locali - Cdc 011	679.424,04	-		679.424,04
97	Progettazione e costruzioni stradali	S	2	205120	Beni immobili - Cdc 097	425.225,21	-		425.225,21
Avanzo vincolato							10.458.610,34		
<b>Totale spese</b>						<b>24.451.682,04</b>	<b>2.800.563,29</b>	<b>7.174.568,39</b>	<b>21.651.118,75</b>

**PIANIFICAZIONE TERRITORIALE PINQUA - PNRR**

CDC	DESCRIZIONE CDC	E/S	TITOLO	CAPITOLO	DESCRIZIONE CAPITOLO	stanziato	accertato/impegnato	impegnato Fpv	differenza
92	Amministrativo pianificazione	E	4	400440	PNRR_M5C2 INV 2.3_ID 263_DM 383/2021_Contributi agli investimenti - Cdc 92	5.052.556,36	-		5.052.556,36
		E	4	400441	PNRR_M5C2 INV 2.3_ID 264_DM 383/2021_Contributi agli investimenti - Cdc 92	4.282.414,70	-		4.282.414,70
		E	4	400442	PNRR_M5C2 INV 2.3_ID 265_DM 383/2021_Contributi agli investimenti - Cdc 92	1.761.120,24	-		1.761.120,24
<b>Totale entrate</b>						<b>11.096.091,30</b>	-	-	<b>11.096.091,30</b>

				205241	M5C2 INV 2.3_PNRR_ID 264_DM 383/2021_Contributi agli investimenti a amministrazioni locali- Cdc 92	-	-		-
				205242	PNRR_M5C2 INV 2.3_Borgonuovo. Abitare condiviso_B99J20002220001_ID 265_DM 383/2021 - Cdc 092	1.761.120,24	-		1.761.120,24
				205300	PNRR_M5C2 INV 2.3_Comune di Vergato: riqualificazione di alloggi per l'emergenza abitativa_C29J21004110001_ID 263_DM 383/2021 - Cdc 92	238.189,16	-		238.189,16
				205301	PNRR_M5C2 INV 2.3_Comune di Grizzana Morandi: centro studi internazionale alvar aalto_F18I21000700001_ID 263_DM 383/2021 - Cdc 92	635.613,71	-		635.613,71
				205302	PNRR_M5C2 INV 2.3_Comune di Grizzana Morandi: nuova passerella ciclo pedonale_F11B21000780001_ID 263_DM 383/2021 - Cdc 92	471.639,21	-		471.639,21
				205303	PNRR_M5C2 INV 2.3_Comune di Gaggio Montano:riqualificazione di alloggi erp_G68I21000160001_ID 263_DM 383/2021 - Cdc 92	550.000,00	-		550.000,00
				205304	PNRR_M5C2 INV 2.3_Comune di Camugnano: rifunionalizzazione delle ex scuole_B77H20016470005_ID 263_DM 383/2021 - Cdc 92	131.617,77	-		131.617,77

92

Amministrativo pianificazione

S

2

205305	PNRR_M5C2 INV 2.3_Comune di Camugnano: riqualificazione residenziale per creazione alloggi ers_B77H21000820005_ID 263_DM 383/2021 - Cdc 92	333.435,24	-	333.435,24
205306	PNRR_M5C2 INV 2.3_Comune di Camugnano: creazione nuova biblioteca e sala civica_B77H21000810005_ID 263_DM 383/2021 - Cdc 92	15.073,34	-	15.073,34
205307	PNRR_M5C2 INV 2.3_Comune di Vergato: riqualificazione ex deposito fs_C23D21001590001_ID 263_DM 383/2021 - Cdc 92	96.238,04	-	96.238,04
205308	PNRR_M5C2 INV 2.3_Comune di Grizzana Morandi: riqualificazione di alloggi erp_F18I21000690001_ID 263_DM 383/2021 - Cdc 92	475.132,83	-	475.132,83
205309	PNRR_M5C2 INV 2.3_C.di San Benedetto Val di Sambro: riqualificazione unità abitative residence_H37H21000410001_ID 263_DM 383/2021 - Cdc 92	427.741,81	-	427.741,81
205310	PNRR_M5C2 INV 2.3_Comune di Marzabotto: nuovi alloggi per persone con disabilità_G61B20000600003_ID 263_DM 383/2021 - Cdc 92	539.255,32	-	539.255,32
205311	PNRR_M5C2 INV 2.3_Comune di Monzuno: alloggio per emergenza abitativa_H59J21000230001_ID 263_DM 383/2021 - Cdc 92	30.532,19	-	30.532,19
205312	PNRR_M5C2 INV 2.3_Comune di Monzuno: cohousing per emergenza abitativa e spazi_H59J21000240001_ID 263_DM 383/2021 - Cdc 92	85.406,30	-	85.406,30
205313	PNRR_M5C2 INV 2.3_Comune di Monzuno: riqualificazione residenziale_H59J21000250001_ID 263_DM 383/2021 - Cdc 92	27.330,98	-	27.330,98
205314	PNRR_M5C2 INV 2.3_Comune di Castiglione dei Pepoli: riqualific. spazi esterni di alloggi erp_G19J21000320001_ID 263_DM 383/2021 - Cdc 92	62.872,48	-	62.872,48
205315	PNRR_M5C2 INV 2.3_Comune di Castiglione dei Pepoli: creazione di spazi socioculturali_G18I21000740001_ID 263_DM 383/2021 - Cdc 92	314.877,98	-	314.877,98
205316	PNRR_M5C2 INV 2.3_Comune di Castel di Casio: nuovi alloggi erp e di emergenza abitativa_G31B20001440001_ID 263_DM 383/2021 - Cdc 92	457.600,00	-	457.600,00
205317	PNRR_M5C2 INV 2.3_Comune di Argelato: Le corti "smart della cultura a Funo_C83D21002380001_ID 264_DM 383/2021 - Cdc 92	1.380.546,26	-	1.380.546,26
205318	PNRR_M5C2 INV 2.3_Comune di Bentivoglio: Mulino e Palazzo Rosso - Innovare abitando la memoria_J23D21000270005_ID 264_DM 383/2021 - Cdc 92	374.222,59	-	374.222,59
205319	PNRR_M5C2 INV 2.3_Comune di Castello d'Argile: Connessione ciclabile tra Mascarino e il Capoluogo_F51B22000900001_ID 264_DM 383/2021- Cdc 92	191.774,40	-	191.774,40
205320	PNRR_M5C2 INV 2.3_Comune di Castel Maggiore: nuove forme di residenzialità per utenti deboli_G78I21000290001_ID 264_DM 383/2021 - Cdc 92	506.044,19	-	506.044,19

			205321	PNRR_M5C2 INV 2.3_Comune di Galliera: Una nuova centralità per lo sport_G77H21000230001_ID 264_DM 383/2021 - Cdc 92	163.159,09	-		163.159,09
			205322	PNRR_M5C2 INV 2.3_C. di Pieve di Cento: connettere il Centro Storico a vecchia area industriale_F93D21000860001_ID 264_DM 383/2021 - Cdc 92	213.212,23	-		213.212,23
			205323	PNRR_M5C2 INV 2.3_Comune di San Pietro in Casale: nuove forme di residenzialità per anziani_J71B21000310001_ID 264_DM 383/2021 - Cdc 92	799.141,51	-		799.141,51
			205324	PNRR_M5C2 INV 2.3_Comune di San Giorgio di Piano: nuova sede per l'Unione - riconnessione urbana_I41B21000300001_ID 264_DM 383/2021 - Cdc 92	654.314,43	-		654.314,43
			205325	PNRR_M5C2 INV 2.3_Comune di Castel d'Aiano: Riqualificazione della Casa per anziani_F17H21000740001_ID 263_DM 383/2021 - Cdc 92	160.000,00	-		160.000,00
				Avanzo vincolato		-		
				<b>Totale spese</b>	<b>11.096.091,30</b>	<b>-</b>	<b>-</b>	<b>11.096.091,30</b>

#### STRADE E SICUREZZA - PNRR

CDC	DESCRIZIONE CDC	E/S	TITOLO	CAPITOLO	DESCRIZIONE CAPITOLO	stanziato	accertato/impegnato	fpv di spesa	differenza
11	Manutenzione strade	E	4	405140	PNRR_M5C2 INV 2.2_Piani urbani integrati (PUI) - Contributi agli investimenti da Amministrazioni Centrali - Cdc 11	10.339,50	10.339,50		-
97	Progettazione e costruzioni stradali	E	4	401666	PNRR_M2C2 INV 4.1_DM 4/2022_Contributi agli investimenti da amministrazioni locali - Cdc 097	145.042,41	-		145.042,41
					<b>Totale entrate</b>	<b>155.381,91</b>	<b>10.339,50</b>	<b>-</b>	<b>145.042,41</b>

11	Manutenzione strade	S	2	205140	PNRR_M5C2 INV 2.2_2023VIMASMS19_C17H22001110006_Piani urbani integrati (PUI) - Beni immobili - CdC 11	10.339,50	10.339,50	-	-
97	Progettazione e costruzioni stradali	S	2	205130	PNRR_M2C2 INV 4.1_2023VIPCSNC01_C31B22001500006_DM 4/2022_Beni immobili - Cdc 097	145.042,41	-	-	145.042,41
					Avanzo vincolato		-		
					<b>Totale spese</b>	<b>155.381,91</b>	<b>10.339,50</b>	<b>-</b>	<b>145.042,41</b>

**AREA SVILUPPO DELLE INFRASTRUTTURE - PNRR**

CDC	DESCRIZIONE CDC	E/S	TITOLO	CAPITOLO	DESCRIZIONE CAPITOLO	stanziato	accertato/impegnato	fpv di spesa	differenza
96	Amministrativo e gare opere pubbliche	E	4	400456	PNRR_M5C2 INV 2.2_Piani urbani integrati (PUI) - Contributi agli investimenti da Amministrazioni Centrali - Cdc 96	378.000,00	378.000,00		-
<b>Totale entrate</b>						<b>378.000,00</b>	<b>378.000,00</b>	-	-

96	Amministrativo e gare opere pubbliche	S	2	202759	PNRR_M5C2 INV 2.2_Piani urbani integrati (PUI)_C77G22000060006_Contributi agli investimenti a altre imprese partecipate - Cdc 096	378.000,00	378.000,00	-	
Avanzo vincolato							-		
<b>Totale spese</b>						<b>378.000,00</b>	<b>378.000,00</b>	-	-

**AREA SVILUPPO DELLE INFRASTRUTTURE - PNRR**

CDC	DESCRIZIONE CDC	E/S	TITOLO	CAPITOLO	DESCRIZIONE CAPITOLO	stanziato	accertato/impegnato	impegnato Fpv	differenza
72	Servizio edilizia scolastica	E	4	400448	PNRR_M4C1 INV 3.3_2023EDSCONC07_C31B22001230006_DM 320/2022_Contributi agli investimenti da amministrazioni centrali - Cdc 72	374.821,44	374.821,44		-
		E	4	400449	PNRR_M4C1 INV 3.3_DM 320/2022_Contributi agli investimenti da amministrazioni centrali- Cdc 072	423.877,78	423.877,78		-
		E	4	400450	PNRR_M4C1 INV 3.3_DM 192/2021_Contributi agli investimenti da amministrazioni centrali- Cdc 072	1.102.295,94	727.600,05		374.695,89
		E	4	400451	PNRR_M4C1 INV 3.3_DM 13/2021_Contributi agli investimenti da amministrazioni centrali - Cdc 072	11.032.318,24	3.695.979,78		7.336.338,46
		E	4	400452	PNRR_M4C1 INV 3.3_DM 217/2021_Contributi agli investimenti da amministrazioni centrali - Cdc 072	4.830.909,76	3.551.628,92		1.279.280,84
		E	4	400453	PNRR_M4C1 INV 3.3_DM 175/2020_Contributi agli investimenti da amministrazioni centrali - Cdc 072	400.166,54	236.423,27		163.743,27
		E	4	400454	PNRR_M4C1 INV 3.3_DM 71/2020_Contributi agli investimenti da amministrazioni centrali - Cdc 072	1.135.052,21	290.858,96		844.193,25
		E	4	400457	PNRR_M4C1 INV 3.3_DM 343/2021_Contributi agli investimenti da amministrazioni centrali- Cdc 072	910.000,00	434.752,12		475.247,88
<b>Totale entrate</b>						<b>20.209.441,91</b>	<b>9.735.942,32</b>	-	<b>10.473.499,59</b>

S	2	202750	PNRR_M4C1 INV 3.3_2022EDSCOMS19_C22C21000820001_DM 192/2021_Beni immobili - Cdc 072	366.563,56	90.867,67	3.121,40	275.695,89
S	2	202751	PNRR_M4C1 INV 3.3_2022EDSCOMS12_C38B20000240001_DM 13/2021_Beni immobili - Cdc 072	440.605,23	10.125,96	245.474,04	430.479,27
S	2	202752	PNRR_M4C1 INV 3.3_2023EDSCONC01_C81B21004610001_DM 217/2021_Beni immobili - Cdc 072	927.577,34	927.577,34	600.000,00	-
S	2	202753	PNRR_M4C1 INV 3.3_2021EDSCOMS03_C29E19000280002_DM 175/2021_Beni immobili - Cdc 072	382.251,88	236.423,27	-	145.828,61
S	2	202754	PNRR_M4C1 INV 3.3_2021EDSCONC05_C63H19000180002_DM 71/2021_Beni immobili - Cdc 072	870.537,45	26.344,20	264.514,76	844.193,25
2	2	202757	PNRR_M4C1 INV 3.3_2023EDSCOMS04_C12C22000020006_DM 343/2021_Beni immobili - Cdc 072	485.458,32	136.458,32	44.541,68	349.000,00
2	2	202760	PNRR_M4C1 INV 3.3_2021EDSCOMS04_C9419001480002_DM 192/2021_Beni immobili - Cdc 072	309.112,70	5.112,70	77.440,37	304.000,00
2	2	202761	PNRR_M4C1 INV 3.3_2021EDSCONC06_C53H19000190002_DM 192/2021_Beni immobili - Cdc 072	105.685,82	105.685,82	240.372,09	-
2	2	202762	PNRR_M4C1 INV 3.3_2021EDSCOMS09_C18B20000310001_DM 13/2021_Beni immobili - Cdc 072	569.193,66	9.172,71	233.647,29	560.020,95
2	2	202763	PNRR_M4C1 INV 3.3_2021EDSCOMS10_C21D20001010001_DM 13/2021_Beni immobili - Cdc 072	69.377,80	1.977,80	40.622,20	67.400,00
2	2	202764	PNRR_M4C1 INV 3.3_2021EDSCOMS11_C28B20000320001_DM 13/2021_Beni immobili - Cdc 072	69.349,94	1.189,94	24.370,06	68.160,00
2	2	202765	PNRR_M4C1 INV 3.3_2021EDSCOMS12_C28B20000330001_DM 13/2021_Beni immobili - Cdc 072	393.503,77	127.864,28	51.496,23	265.639,49
2	2	202766	PNRR_M4C1 INV 3.3_2021EDSCOMS13_C28B20000360001_DM 13/2021_Beni immobili - Cdc 072	171.589,22	46.394,26	-	125.194,96
2	2	202767	PNRR_M4C1 INV 3.3_2021EDSCOMS14_C31D20001090001_DM 13/2021_Beni immobili - Cdc 072	602.686,60	134.486,98	44.433,02	468.199,62
2	2	202768	PNRR_M4C1 INV 3.3_2021EDSCOMS15_C38B20000200001_DM 13/2021_Beni immobili - Cdc 072	138.577,96	2.399,96	55.962,04	136.178,00
2	2	202769	PNRR_M4C1 INV 3.3_2021EDSCOMS16_C38B20000220001_DM 13/2021_Beni immobili - Cdc 072	744.873,59	208.596,17	47.229,11	536.277,42
2	2	202770	PNRR_M4C1 INV 3.3_2021EDSCOMS17_C58B20000260001_DM 13/2021_Beni immobili - Cdc 072	118.237,94	1.797,94	41.867,06	116.440,00
2	2	202771	PNRR_M4C1 INV 3.3_2021EDSCOMS18_C88B20000340001_DM 13/2021_Beni immobili - Cdc 072	184.745,02	5.431,78	65.174,98	179.313,24
2	2	202772	PNRR_M4C1 INV 3.3_2021EDSCOMS19_C43F20000000001_DM 13/2021_Beni immobili - Cdc 072	839.349,80	190.989,80	111.470,20	648.360,00
2	2	202773	PNRR_M4C1 INV 3.3_2021EDSCOMS20_C25H20000240001_DM 13/2021_Beni immobili - Cdc 072	172.944,50	10.193,38	61.355,50	162.751,12
2	2	202774	PNRR_M4C1 INV 3.3_2021EDSCOMS21_C35H20000170001_DM 13/2021_Beni immobili - Cdc 072	116.861,76	9.091,01	33.508,99	107.770,75
2	2	202775	PNRR_M4C1 INV 3.3_2021EDSCOMS22_C35H20000180001_DM 13/2021_Beni immobili - Cdc 072	92.464,05	1.584,05	32.495,95	90.880,00
2	2	202776	PNRR_M4C1 INV 3.3_2021EDSCOMS23_C35H20000190001_DM 13/2021_Beni immobili - Cdc 072	316.482,33	5.065,40	114.004,60	311.416,93
2	2	202777	PNRR_M4C1 INV 3.3_2021EDSCOMS24_C55H20000130001_DM 13/2021_Beni immobili - Cdc 072	119.334,97	1.781,66	44.523,34	117.553,31
2	2	202778	PNRR_M4C1 INV 3.3_2021EDSCOMS25_C55H20000140001_DM 13/2021_Beni immobili - Cdc 072	90.880,00	-	34.080,00	90.880,00

2	2	202779	PNRR_M4C1 INV 3.3_2022EDSCOMS04_C28B20000340001_DM 13/2021_Beni immobili - Cdc 072	401.429,30	111.952,32	45.270,70	289.476,98
2	2	202780	PNRR_M4C1 INV 3.3_2022EDSCOMS05_C28B20000350001_DM 13/2021_Beni immobili - Cdc 072	355.078,64	103.427,61	53.795,41	251.651,03
2	2	202781	PNRR_M4C1 INV 3.3_2022EDSCOMS06_C31D20001070001_DM 13/2021_Beni immobili - Cdc 072	469.927,56	14.305,22	240.545,21	455.622,34
2	2	202782	PNRR_M4C1 INV 3.3_2022EDSCOMS07_C31D20001080001_DM 13/2021_Beni immobili - Cdc 072	266.893,50	15.139,72	178.106,50	251.753,78
2	2	202783	PNRR_M4C1 INV 3.3_2022EDSCOMS08_C36I20000100001_DM 13/2021_Beni immobili - Cdc 072	163.584,00	4.359,99	61.344,00	159.224,01
2	2	202784	PNRR_M4C1 INV 3.3_2022EDSCOMS09_C38B20000190001_DM 13/2021_Beni immobili - Cdc 072	69.267,28	2.955,46	24.452,72	66.311,82
2	2	202785	PNRR_M4C1 INV 3.3_2022EDSCOMS10_C38B20000210001_DM 13/2021_Beni immobili - Cdc 072	92.429,64	1.549,64	32.530,36	90.880,00
2	2	202786	PNRR_M4C1 INV 3.3_2022EDSCOMS11_C38B20000230001_DM 13/2021_Beni immobili - Cdc 072	278.740,43	78.614,24	51.259,57	200.126,19
2	2	202787	PNRR_M4C1 INV 3.3_2022EDSCOMS13_C58B20000250001_DM 13/2021_Beni immobili - Cdc 072	293.367,92	74.025,84	54.484,16	219.342,08
2	2	202788	PNRR_M4C1 INV 3.3_2022EDSCOMS14_C58B20000270001_DM 13/2021_Beni immobili - Cdc 072	297.082,01	14.720,89	182.517,11	282.361,12
2	2	202789	PNRR_M4C1 INV 3.3_2022EDSCOMS15_C71D20001000001_DM 13/2021_Beni immobili - Cdc 072	145.710,40	7.857,63	79.289,60	137.852,77
2	2	202790	PNRR_M4C1 INV 3.3_2022EDSCOMS16_C78B20000190001_DM 13/2021_Beni immobili - Cdc 072	296.500,40	54.085,59	38.548,60	242.414,81
2	2	202791	PNRR_M4C1 INV 3.3_2022EDSCOMS17_C91D20001250001_DM 13/2021_Beni immobili - Cdc 072	281.936,78	75.530,31	45.453,69	206.406,47
2	2	202792	PNRR_M4C1 INV 3.3_2021EDSCOMS26_C37H21000980001_DM 217/2021_Beni immobili - Cdc 072	139.307,93	7.307,93	25.692,07	132.000,00
2	2	202793	PNRR_M4C1 INV 3.3_2021EDSCOMS27_C67H21001430001_DM 217/2021_Beni immobili - Cdc 072	174.398,40	2.398,40	40.601,60	172.000,00
2	2	202794	PNRR_M4C1 INV 3.3_2021EDSCOMS28_C37H21000990001_DM 217/2021_Beni immobili - Cdc 072	89.164,84	1.164,84	20.835,16	88.000,00
S	2	202795	PNRR_M4C1 INV 3.3_2021EDSCOMS29_C17H21001330001_DM 217/2021_Beni immobili - Cdc 072	97.793,16	1.793,16	22.206,84	96.000,00

S	2	202796	PNRR_M4C1 INV 3.3_2021EDSCOMS30_C77H21000660001_DM 217/2021_Beni immobili - Cdc 072	173.863,04	4.863,04	69.136,96	169.000,00
S	2	202797	PNRR_M4C1 INV 3.3_2021EDSCOMS31_C17H21001340001_DM 217/2021_Beni immobili - Cdc 072	223.594,30	109.894,30	19.505,70	113.700,00
S	2	202798	PNRR_M4C1 INV 3.3_2021EDSCOMS32_C37H21001000001_DM 217/2021_Beni immobili - Cdc 072	122.304,00	-	30.576,00	122.304,00
S	2	202799	PNRR_M4C1 INV 3.3_2022EDSCOMS18_C39J21029130001_DM 217/2021_Beni immobili - Cdc 072	768.012,41	307.600,16	47.228,26	460.412,25
S	2	202800	PNRR_M4C1 INV 3.3_2023EDSCONC02_C31B21003240001_DM 217/2021_Beni immobili - Cdc 072	38.992,32	38.992,32	574.254,84	-
S	2	202801	PNRR_M4C1 INV 3.3_2023EDSCONC03_C21B21002900001_DM 217/2021_Beni immobili - Cdc 072	46.298,34	46.298,34	579.566,25	-
S	2	202802	PNRR_M4C1 INV 3.3_2021EDSCONC01_C23H19000270002_DM 175/2020_Beni immobili - Cdc 072	17.914,66	-	-	17.914,66
S	2	202803	PNRR_M4C1 INV 3.3_2023EDSCOMS05_C32C22000030006_DM 343/2021_Beni immobili - Cdc 072	380.000,00	253.752,12	-	126.247,88
S	2	202804	PNRR_M4C1 INV 3.3_2024EDSCORIO1 - IIS Belluzzi Via Cassini - miglioramento sismico_C33C23000010006_DM 320/2022_Beni immobili - Cdc 072	186.790,54	186.790,54	237.087,24	-
S	2	202806	PNRR_M4C1 INV 3.3_2023EDSCONC07_C31B22001230006_DM 320/2022_Beni immobili - Cdc 072	237.416,42	237.416,42	137.405,02	-
Avanzo vincolato					279.135,41		-
<b>Totale spese</b>				<b>14.806.043,43</b>	<b>4.053.408,43</b>	<b>5.403.398,48</b>	<b>10.752.635,00</b>

**AREA SVILUPPO DELLE INFRASTRUTTURE - PNRR**

CDC	DESCRIZIONE CDC	E/S	TITOLO	CAPITOLO	DESCRIZIONE CAPITOLO	stanziato	accertato/impegnato	fpv di spesa	differenza
147	Servizi ai comuni	E	4	400430	PNRR_M1C1 INV 1.4.2_Accessibilità dei servizi online - Contributi agli investimenti da Amministrazioni Centrali - Cdc 147	115.000,00	-		115.000,00
<b>Totale entrate</b>						<b>115.000,00</b>	-	-	<b>115.000,00</b>
147	Servizi ai comuni	S	2	202422	PNRR_M1C1 INV 1.4.2_Accessibilità dei servizi online_Hardware_C54E21004810006 - CDC 147	20.000,00	-	-	20.000,00
		S	2	202423	PNRR_M1C1 INV 1.4.2_Accessibilità dei servizi online_Software_C54E21004810006 - CDC 147	95.000,00	-	-	95.000,00
		Avanzo vincolato							
<b>Totale spese</b>						<b>115.000,00</b>	-	-	<b>115.000,00</b>

TABELLA 67 - RENDICONTO ANNO 2023 - DESTINAZIONE DELLA QUOTA DEL 50% AI SENSI DELL'ART. 208 E DEL 100% AI SENSI DELL'ART. 142 DEL NUOVO CODICE DELLA STRADA SS.MM.II

			TIPOLOGIA		PREVISIONE INIZIALE COME RIPARTIZIONE A BILANCIO DI PREVISIONE - ART. 142	PREVISIONE INIZIALE COME RIPARTIZIONE A BILANCIO DI PREVISIONE - ART. 208	PREVISIONE DEFINITIVA A BILANCIO DI PREVISIONE - ART. 142	PREVISIONE DEFINITIVA A BILANCIO DI PREVISIONE - ART.208	CAPITOLI	CDC	ACCERTATO 2023 RIFERITO ALLE VIOLAZIONI DISCIPLINATE DALL'ART. 142 (VINCOLO AL 100%)	ACCERTATO 2023 RIFERITO ALLE ALTRE VIOLAZIONI - ART. 208 (VINCOLO AL 50%)	INCASSATO 2023
<b>PROVENTI</b>			3 02 0200		2.793.431,87	1.859.961,70	2.576.687,10	1.562.138,13	307413-307414-307415-307416-307417-307418-307419-307421	124	2.515.112,91	1.508.332,04	
<b>incassato 2023</b>											<b>1.001.620,14</b>	<b>248.168,92</b>	<b>1.249.789,06</b>
<i>differenza</i>											1.513.492,77	1.260.163,12	
deduzione di parte del fondo svalutazione crediti riferito ai proventi 2023 (applicato il 92,86% come da rendiconto 3.02.0200)		Macroaggregato	20 02 1 10		1.590.300,76	1.058.876,20			102497	14	1.405.429,39	1.170.187,47	
<i>differenza (deduzione dai proventi del fondo svalutazione crediti)</i>											1.109.683,52	338.144,57	
<i>deduzione del 50% non vincolato riferito all'art. 208</i>												-	169.072,28
<b>QUOTA CON VINCOLO DI DESTINAZIONE</b>					<b>1.203.131,11</b>	<b>400.542,76</b>	<b>2.576.687,10</b>	<b>1.562.138,13</b>			<b>1.109.683,52</b>	<b>169.072,28</b>	

100% DA DESTINARE AL NETTO DEL FONDO CREDITI DI DUBBIA ESIGIBILITA' (142 comma 12 - ter1 e ter2)	Miss.	Progr.	Titolo	Mac.	PREVISIONE INIZIALE COME RIPARTIZIONE A BILANCIO DI PREVISIONE	IMPORTO COMPLESSIVO PREVISTO A BILANCIO 2023 - FINANZIATO CON ART. 142	PREVISIONE DEFINITIVA COME RIPARTIZIONE A BILANCIO DI PREVISIONE		CAPITOLO	CDC	IMPEGNATO 2023 FINANZIATO DA VIOLAZIONI DISCIPLINATE DALL'ART. 142		PAGATO 2023
Realizzazione di interventi di: manutenzione e messa in sicurezza delle infrastrutture stradali, incluse segnaletica e barriere, e i relativi impianti; potenziamento delle attività di controllo e di accertamento delle violazioni in materia di circolazione stradale, comprese le spese relative al personale	03	01	1	03	939.510,00	839.374,31	939.510,00		108146	124	885.926,01		564.934,05
	03	01	1	03	378.000,00	200.000,00	448.866,51		108148	124	30.258,80		18.105,85
	10	05	1	03	4.736.421,82	163.756,79	10.045.385,82		104340	11	193.498,71		150.915,83
<b>TOTALE</b>						<b>1.203.131,10</b>					<b>1.109.683,52</b>		<b>733.955,73</b>

NON MENO DEL 12,5% (MINIMO EURO 42.268,07 SULL'ACCERTATO)	Miss.	Progr.	Titolo	Mac.	PREVISIONE INIZIALE COME RIPARTIZIONE A BILANCIO DI PREVISIONE	IMPORTO COMPLESSIVO PREVISTO A BILANCIO 2023 - FINANZIATO CON ART. 208	PREVISIONE DEFINITIVA COME RIPARTIZIONE A BILANCIO DI PREVISIONE		CAPITOLO	CDC		IMPEGNATO 2023 FINANZIATO DA ALTRE VIOLAZIONI - ART. 208	PAGATO 2023
(lett. A comma 4 - art. 208) interventi di sostituzione, di ammodernamento, di potenziamento, di messa a norma e di manutenzione della segnaletica delle strade di proprietà dell'ente	10	05	1	03	4.736.421,82	100.135,69	10.045.385,82		104340	11		42.268,07	-
<b>TOTALE</b>						<b>100.135,69</b>						<b>42.268,07</b>	<b>-</b>

NON MENO DEL 12,5% (MINIMO EURO 42.268,07 SULL'ACCERTATO)	Miss.	Progr.	Titolo	Mac.	PREVISIONE INIZIALE COME RIPARTIZIONE A BILANCIO DI PREVISIONE	IMPORTO COMPLESSIVO PREVISTO A BILANCIO 2023 – FINANZIATO CON ART. 208	PREVISIONE DEFINITIVA COME RIPARTIZIONE A BILANCIO DI PREVISIONE		CAPITOLO	CDC		IMPEGNATO 2023 FINANZIATO DA ALTRE VIOLAZIONI – ART. 208	PAGATO 2023
<b>(lett. B comma 4 - art. 208)</b> potenziamento delle attività di controllo e di accertamento delle violazioni in materia di circolazione stradale, anche attraverso l'acquisto di automezzi, mezzi e attrezzature dei Corpi e dei servizi di polizia provinciale e di polizia municipale di cui alle lettere d-bis) ed e) del comma 1 dell'articolo 12	033	01	1	3	939.510,00	100.135,69	939.510,00		<b>108146</b>	<b>124</b>		42.268,07	42.268,07
<b>TOTALE</b>						<b>100.135,69</b>						<b>42.268,07</b>	<b>42.268,07</b>

AL MAX IL 25% (MAX EURO 84.536,14 SULL'ACCERTATO)	Miss.	Progr.	Titolo	Mac.	PREVISIONE INIZIALE COME RIPARTIZIONE A BILANCIO DI PREVISIONE	IMPORTO COMPLESSIVO PREVISTO A BILANCIO 2023 – FINANZIATO CON ART. 208	PREVISIONE DEFINITIVA COME RIPARTIZIONE A BILANCIO DI PREVISIONE		CAPITOLO	CDC		IMPEGNATO 2023 FINANZIATO DA ALTRE VIOLAZIONI – ART. 208	PAGATO 2023
<b>(lett. C comma 4 - art. 208)</b>													
miglioramento della sicurezza stradale, manutenzione strade di proprietà dell'ente, installazione, ammodernamento, potenziamento, messa a norma e manutenzione barriere e sistemazione manto stradale	10	05	1	03	550.000,00	80.000,00	1.050.000,00		<b>104320</b>	<b>11</b>		10.248,00	10.248,00
	10	05	1	03	4.736.421,82	75.271,38	10.045.385,82		<b>104340</b>	<b>11</b>		31.691,40	31.691,40
interventi per la sicurezza stradale a tutela degli utenti deboli (bambini, anziani, disabili, pedoni, ciclisti), con svolgimento di corsi didattici finalizzati all'educazione stradale													
misure di assistenza e previdenza per il personale di cui alle lettere d-bis) ed e) del comma 1 dell'articolo 12	3	1	1	01	45.000,00	45.000,00	45.000,00		<b>109304</b>	<b>124</b>		42.596,74	42.596,74
interventi a favore della mobilità ciclistica													
misure di cui al comma 5-bis: assunzioni stagionali a progetto nelle forme di contratti a tempo determinato e a forme flessibili di lavoro													
misure di cui al comma 5-bis: finanziamento di progetti di potenziamento dei servizi di controllo finalizzati alla sicurezza urbana e alla sicurezza stradale													
misure di cui al comma 5-bis: potenziamento dei servizi notturni di prevenzione delle violazioni di cui agli articoli 186, 186-bis e 187 e all'acquisto di automezzi, mezzi e attrezzature dei Corpi e dei servizi di polizia provinciale e di polizia municipale di cui alle lettere d-bis) ed e) del comma 1 dell'articolo 12, destinati al potenziamento dei servizi di controllo finalizzati alla sicurezza urbana e alla sicurezza stradale													
<b>TOTALE</b>					<b>5.331.421,82</b>	<b>200.271,38</b>	<b>11.140.385,82</b>					<b>84.536,14</b>	<b>84.536,14</b>

accertato vincolato	1.278.755,81
incassato	1.249.789,06

impegnato vincolato	1.278.755,80
pagato	860.759,94

## Progetto sicurezza stradale

Le violazioni accertate nel corso del 2023 hanno visto una diminuzione rispetto all'anno 2022 che si è tradotta in 37.624 violazioni dell'art. 142 del Codice della Strada, rilevate con i dispositivi autovelox (-13,00 %) e in ulteriori 3.575 accertamenti per le violazioni a tutti i restanti articoli del Codice della Strada (-14,31%).

Questi valori, dopo il risultato in controtendenza dell'anno 2022 che rappresenta un'eccezione, rispettano l'andamento storico del numero di accertamenti per il superamento dei limiti di velocità, tendenza che ha sempre visto una diminuzione del numero di queste violazioni di circa un 10 % ogni anno, tendenza legata al fatto che gli utenti prestano maggiore attenzione con il passare del tempo a rispettare i limiti di velocità vigenti nei tratti in cui sono presenti postazioni autovelox fisse per il rilievo automatico delle infrazioni.

Anche le entrate del 2023 hanno risentito dell'effetto dalla diminuzione del numero degli accertamenti con valori pari a un -17,84 % riferibile all'accertato dell'anno precedente. Il motivo di ciò è dovuto essenzialmente al fatto che, a fronte di importi medi unitari delle sanzioni pagate che sono rimasti pressoché invariati (-1,30 %) così come la percentuale dei verbali pagati sul totale di quelli spediti e notificati (circa il 74 %), l'unico fattore che ha inciso sulla diminuzione delle entrate è quello legato al numero delle violazioni accertate rispetto all'anno precedente.

Si evidenzia che gli importi delle sanzioni delle norme del C.d.S. per il biennio 2023 – 2024 non hanno ricevuto le attese variazioni di adeguamento ISTAT per decisione del Governo e questo elemento ha comportato disallineamenti nei target di entrata rispetto alle iniziali previsioni fatte da questo Comando.

Sul fronte delle spese nel 2023 l'abbassamento del compenso unitario riconosciuto ad Area Blu per ogni primo verbale spedito è diventato strutturale a seguito del rinnovo della convenzione, questo ha comportato un risparmio di questa voce di circa 80.000 € in meno rispetto all'anno 2022.

Ulteriori risparmi, per circa 70.000 €, si sono avuti nella voce delle spese di spedizione degli atti giudiziari con la messa a regime del contratto Intercenter siglato nel mese di marzo 2022. Sempre sulla voce spesa va evidenziato che nel corso dell'anno 2023, ben 10.027 verbali (che rappresentano il 23,20 % delle violazioni accertate) sono stati notificati avvalendosi della PEC, ciò ha comportato un risparmio, rispetto all'analoga notifica postale, di circa 78.000 €.

Sempre sul fronte dell'entrate, nel corso dell'anno, gli Enti territoriali facenti parte della Città metropolitana, hanno provveduto al versamento della quota dei proventi derivanti dall'attività di accertamento eseguita su strade non di proprietà dell'ente locale da cui dipende l'organo accertatore, che devono essere ripartiti in misura pari al 50 % ciascuno tra ente proprietario delle strade e ente da cui dipende l'organo accertatore e che riguarda tutte le violazioni di eccesso di velocità accertate dalle polizie locali dei vari Comuni su strade di proprietà della Città metropolitana di Bologna. I versamenti effettuati nel corso del 2023 ammontano ad un importo di circa € 450.000,00.

Di seguito gli incassi 2023 da parte dei Comuni/Unioni relativi alle sanzioni al codice strada:

<b>TABELLA 68 - PROVENTI DA VERSAMENTI DAI COMUNI AI SENSI ART 142 COMMI 12 BIS, TER E QUATER DEL D.LGS. 285/92 CODICE DELLA STRADA</b>			
<b>Accertamenti</b>	<b>Ente</b>	<b>Importo riscosso</b>	<b>Reversali</b>
677/2023	COMUNE DI BARICELLA	14.415,55	6019-6020-6021/2023
678/2023	COMUNE DI BUDRIO	4.471,60	6022/2023
679/2023	COMUNE DI MARZABOTTO	244,19	6023/2023
680/2023	UNIONE RENO GALLIERA	147.967,03	6024/2023
873/2023	COMUNE DI MEDICINA	1.623,15	15941/2023
874/2023	COMUNE DI VALSAMOGGIA	2.464,33	15940/2023
875/2023	COMUNE DI SAN LAZZARO DI SAVENA	55.554,89	15938/2023
876/2023	COMUNE DI SASSO MARCONI	967,50	15939/2023
880/2023	COMUNE DI MONTE SAN PIETRO	181,65	16001/2023
881/2023	COMUNE DI BARICELLA	17.728,66	16002/2023
1065/2023	COMUNE DI MINERBIO	1.368,45	21745/2023
1066/2023	COMUNE DI MORDANO	109.698,26	25361-42750/2023
1067/2023	COMUNE DI MONZUNO	6.551,68	25463/2023
1309/2023	COMUNE DI BUDRIO	965,35	33751/2023
1310/2023	UNIONE RENO GALLIERA	99.385,07	33760/2023
1311/2023	COMUNE DI GRANAROLO DELL'EMILIA	419,30	33754/2023
<b>Totale</b>		<b>464.006,66</b>	

**CRITERI DI VALUTAZIONE UTILIZZATI – NOTA INTEGRATIVA - ART. 11  
COMMA 6 LETT. a) e n) D. L. 118/2011**

## CRITERI DI VALUTAZIONE UTILIZZATI IN CONTABILITÀ FINANZIARIA

I criteri di valutazione utilizzati per la rilevazione delle poste di entrata e di spesa in contabilità finanziaria sono quelli previsti nel Principio contabile concernente la contabilità finanziaria e sono illustrati nella nota integrativa al Bilancio di previsione 2023/2025, a cui si rimanda per gli approfondimenti del caso.

In questa sede vengono fornite le necessarie specificazioni relativamente ai criteri utilizzati per gli accantonamenti a Fondo crediti di dubbia esigibilità, per passività potenziali e per i vincoli attribuiti formalmente dall'ente.

## FONDO CREDITI DI DUBBIA ESIGIBILITÀ

Il suo ammontare è determinato in considerazione dell'importo degli stanziamenti di entrata di dubbia e difficile esazione secondo le modalità indicate nel principio applicato della contabilità finanziaria di cui all'allegato n. 4/2 del D. Lgs. 118/2011 relativamente alla dimensione degli stanziamenti relativi ai crediti che si prevede si formeranno nell'esercizio, alla loro natura, e all'andamento del fenomeno negli ultimi cinque esercizi precedenti (la media del rapporto tra incassi e accertamenti per ciascuna tipologia di entrata). L'accantonamento non è oggetto di impegno e genera una economia di bilancio che confluisce nel risultato di amministrazione come quota accantonata al fine di concorrere ad una precisa determinazione del risultato di amministrazione.

L'Ente, tra le tre tipologie di medie da impiegare per il calcolo dell'entità dell'FCDE, ha utilizzato il criterio della media semplice, applicandola solo al titolo III dell'entrata e assicurando così il rispetto del principio di continuità con gli anni precedenti. Per l'annualità 2023 così come avvenuto anche nel 2022 si è deciso di svalutare al 100% altri due accertamenti del titolo I di entrata che corrispondono ad accertamenti tributari notificati nel corso dell'esercizio che, tenuto conto dello stato attuale dei procedimenti, si è ritenuto prudenzialmente di accantonare per l'intero importo di complessivi € 1.570.039,34.

L'Ente di consueto non compie svalutazione per il titolo I dell'entrata in quanto viene accertato per cassa, e non svaluta né il titolo II né il titolo IV in quanto trasferimenti.

Al 31/12/2023 l'ammontare del Fondo crediti dubbia esigibilità è pari ad € 24.401.707,90 ed è calcolato svalutando al 100% i residui attivi 2020 e precedenti, mentre, relativamente ai residui dal 2021 al 2023, applicando la percentuale derivante dal calcolo ministeriale. Tale scelta è derivata da una valutazione di tipo prudenziale rispetto all'esigibilità dei crediti stessi; il calcolo ministeriale, infatti, produrrebbe un accantonamento inferiore pari ad € 19.237.399,44.

TABELLA 69 – FONDO CREDITI DI DUBBIA ESIGIBILITÀ

Capitolo di spesa	descrizione	Risorse accantonate al 1/1/2023	Risorse accantonate applicate al bilancio dell'esercizio 2023 (con segno <sup>-1</sup> )	Risorse accantonate stanziata nella spesa del bilancio dell'esercizio 2023	Variazione accantonamenti effettuata in sede di rendiconto (con segno +/- <sup>2</sup> )	Risorse accantonate nel risultato di amministrazione al 31/12/2023
		(a)	(b)	(c)	(d)	(e)=(a)+(b)+(c)+(d)
102497	Fondo crediti di dubbia esigibilità	22.051.045,89	0,00	4.533.526,06	-2.182.864,05	24.401.707,90

## FONDO PASSIVITÀ POTENZIALI E FONDO RISCHI

Il D. Lgs. n. 126/2014 nel suo testo vigente ha modificato l'art. 167 del T.U.E.E.L.L., accordando la mera "facoltà" agli enti locali di stanziare nella missione "Fondi e accantonamenti", all'interno del programma "Altri fondi", ulteriori accantonamenti riguardanti passività potenziali, sui quali non è possibile impegnare e pagare; il medesimo Decreto ha anche aggiornato i principi contabili applicati alla contabilità finanziaria allegati al D. Lgs. n. 118/2011, il cui punto 5.2 stabilisce che nel caso in cui l'ente, a seguito di contenzioso in cui ha significative probabilità di soccombere, o di sentenza non definitiva e non esecutiva, sia condannato al pagamento di spese, in attesa degli esiti del giudizio, si è in presenza di una obbligazione passiva condizionata al verificarsi di un evento (l'esito del giudizio o del ricorso), con riferimento al quale non è possibile impegnare alcuna spesa. In tale situazione l'ente è tenuto ad accantonare le risorse necessarie per il pagamento degli oneri previsti dalla sentenza, stanziando nell'esercizio le relative spese che, a fine esercizio, incrementeranno il risultato di amministrazione, che dovrà essere vincolato alla copertura delle eventuali spese derivanti dalla sentenza definitiva. A tal fine si è ritenuta necessaria la costituzione di un apposito fondo rischi.

La quantificazione del Fondo passività potenziali è determinata rispetto alla restante alea del Fondo rischi e di eventuali passività potenziali in cui potrebbe incorrere l'Ente, al fine di tutelare gli equilibri di bilancio e la solidità finanziaria dello stesso.

Nel corso del 2023 il Fondo passività potenziali è stato ridotto di € 486.181,79 a causa della perdita effettiva a livello di bilancio consolidato 2022 di Bologna Fiere S.p.A. per incrementare di pari importo il Fondo perdite società partecipate.

L'Ente, come prescritto dalla normativa effettua annualmente una ricognizione puntuale del contenzioso, ai sensi del principio 4.2 allegato al D.Lgs. n. 118/2011, punto 5.2, lett. g) e h) e coerentemente anche con le recenti deliberazioni della Sezione Regionale di Controllo Emilia-Romagna della Corte dei Conti (n. 16/2022, 27/2023 e 5/2024/VSG).

Il Fondo Rischi risulta essere pari ad Euro 1.518.281,62 (come da comunicazione dell'Avvocatura metropolitana PG 4207 e 4209/2024, del Dirigente Corpo di Polizia provinciale della Città metropolitana di Bologna PG 2535/2024 e della Dirigente dell'Area Risorse, Programmazione e Organizzazione PG 12489/2024). Il fondo nell'annualità 2023 si è movimentato:

- per le risorse applicate al bilancio 2023 in occasione del provvedimento di salvaguardia degli equilibri di bilancio per una sentenza in quel momento provvisoriamente esecutiva, non notificata, in relazione alla quale si stava valutando impugnazione anche alla luce dei contatti con la controparte per definire diversamente le spettanze, in quanto somma in precedenza accantonata;
- per le risorse accantonate presenti a bilancio 2023,
- per l'aggiornamento delle poste accantonate a seguito di quanto comunicato dall'Avvocatura metropolitana, dal Dirigente del Corpo di Polizia provinciale della Città metropolitana e dalla Dirigente dell'Area Risorse, Programmazione e Organizzazione, sopra citate, fra l'altro per conclusioni favorevoli di procedimenti.

Il Fondo per passività potenziali risulta essere pari ad € 5.919.137,21 e si è così movimentato nel corso del 2023:

- per le risorse applicate al bilancio 2023 in occasione del provvedimento di salvaguardia degli equilibri di bilancio per la perdita, sopraccitata, di Bologna Fiere S.p.A. e per l'accantonamento per una perizia di variante relativa all'intervento "nuova scuola più palestra presso l'Aldrovandi Rubbiani via Don Minzoni (Bologna)",
- per le risorse accantonate presenti a bilancio 2023.

**TABELLA 70 – FONDO PER PASSIVITÀ POTENZIALI**

Capitolo di spesa	descrizione	Risorse accantonate al 1/1/2023	Risorse accantonate applicate al bilancio dell'esercizio 2023 (con segno <sup>-1</sup> )	Risorse accantonate stanziare nella spesa del bilancio dell'esercizio 2023	Variazione accantonamenti effettuata in sede di rendiconto (con segno +/- <sup>2</sup> )	Risorse accantonate nel risultato di amministrazione al 31/12/2023
		(a)	(b)	(c)	(d)	(e)=(a)+(b)+(c)+(d)
102502	Fondo per passività potenziali	6.255.319,00	-1.306.181,79	970.000,00		5.919.137,21

**TABELLA 71 – FONDO RISCHI**

Capitolo di spesa	descrizione	Risorse accantonate al 1/1/2023	Risorse accantonate applicate al bilancio dell'esercizio 2023 (con segno <sup>-1</sup> )	Risorse accantonate stanziare nella spesa del bilancio dell'esercizio 2023	Variazione accantonamenti effettuata in sede di rendiconto (con segno +/- <sup>2</sup> )	Risorse accantonate nel risultato di amministrazione al 31/12/2023
		(a)	(b)	(c)	(d)	(e)=(a)+(b)+(c)+(d)
102498-102500	Fondo contenzioso	3.522.770,77	- 17.394,13	250.000,00	-2.237.095,02	1.518.281,62

**TABELLA 72 – FONDO PERDITE SOCIETÀ PARTECIPATE**

Capitolo di spesa	descrizione	Risorse al 1/1/2023	Risorse accantonate applicate al bilancio dell'esercizio 2023 (con segno <sup>-1</sup> )	Risorse accantonate stanziare nella spesa del bilancio dell'esercizio 2023	Variazione accantonamenti effettuata in sede di rendiconto (con segno +/- <sup>2</sup> )	Risorse accantonate nel risultato di amministrazione al 31/12/2023
		(a)	(b)	(c)	(d)	(e)=(a)+(b)+(c)+(d)
102508	Fondo perdite società partecipate	23.381,00		486.181,79		509.562,79

## ALTRI FONDI

Gli altri fondi sono composti dall'accantonamento per emergenze, fondo rinnovi contrattuali, fondo ammortamento, fondo passività potenziali (descritto sopra), fondo avvocatura, fondo recuperi e fondo rinegoziazione mutui.

**TABELLA 73 – ALTRI FONDI**

Capitolo di spesa	descrizione	Risorse accantonate al 1/1/2023	Risorse accantonate applicate al bilancio dell'esercizio 2023 (con segno - <sup>1</sup> )	Risorse accantonate stanziata nella spesa del bilancio dell'esercizio 2023	Variazione accantonamenti effettuata in sede di rendiconto (con segno +/- <sup>2</sup> )	Risorse accantonate nel risultato di amministrazione al 31/12/2023
		(a)	(b)	(c)	(d)	(e)=(a)+(b)+(c)+(d)
102488	Fondo emergenze	16.776.009,79	-5.308.964,00	5.418.336,28	-109.372,28	16.776.009,79
102494	Fondo per rinnovo CCNL dipendenti	2.531.578,99	-1.130.000,00	126.666,00	23.258,81	1.551.503,80
102501	Fondo ammortamento	50.000,00			-50.000,00	
102503	Fondo avvocatura	312.175,95			85.095,38	397.271,33
102505	Fondo rinegoziazione mutui	0,00		586.903,31	-586.903,31	0,00
102504	Fondo recuperi dipendenti	34.085,96				34.085,96
204800	Fondo innovazione per funzioni tecniche	131.076,85		265.000,00	- 118.492,50	131.076,85
<b>Altri accantonamenti</b>		<b>19.834.927,54</b>	<b>6.438.964,00</b>	<b>6.396.905,59</b>	<b>-756.413,90</b>	<b>18.889.947,84</b>

Riguardo al capitolo 102488 del Fondo per emergenze le risorse accantonate stanziata in via definitiva in bilancio risultano pari ad € 16.776.009,79 alimentate interamente da fondi della Città metropolitana di Bologna.

## ALTRE QUOTE VINCOLATE ED ACCANTONATE DEL RISULTATO DI AMMINISTRAZIONE AL 31.12.2023

Per le altre tipologie di fondi che costituiscono il risultato di amministrazione 2023 si rimanda alla specifica tabella n. 2 della presente relazione in cui vengono descritte analiticamente, illustrando per ciascuna tipologia la quota risultante all'1/1/2023, la quota utilizzata nel corso dell'esercizio, il risultato della gestione 2023 e la quota definitivamente risultante al 31/12/2023.

## AVANZO LIBERO

L'avanzo libero sarà prioritariamente utilizzato per la salvaguardia degli equilibri di bilancio in un'ottica prospettica e di una sana e corretta gestione finanziaria.

## PROSPETTI DEL RISULTATO DI AMMINISTRAZIONE – ELENCHI ANALITICI DELLE RISORSE

Con il DM 01/08/2019 sono stati introdotti dei nuovi prospetti da allegare al rendiconto, i quali dal presente rendiconto, acquisiscono pieno valore giuridico e contabile:

**ALLEGATO A/1:** Le quote accantonate del risultato di amministrazione alla fine dell'esercizio cui il rendiconto si riferisce sono analiticamente rappresentate nell'allegato A/1 al rendiconto distinguendo il fondo anticipazione di liquidità, il fondo perdite società partecipate di cui all'articolo 21 del decreto legislativo n. 175 del 2016 e dall'articolo 1, commi 550 – 552, della legge n.147/2013, il fondo contenzioso, il fondo crediti di dubbia e difficile esazione, gli accantonamenti effettuati dalle regioni per i residui perenti, e agli altri accantonamenti.

**ALLEGATO A/2:** Le quote vincolate del risultato di amministrazione sono analiticamente rappresentate nell'allegato A/2 al rendiconto, distinguendo i vincoli derivanti dalla legge e dai principi contabili, i vincoli derivanti dai trasferimenti, i vincoli da mutui e altri finanziamenti e i vincoli formalmente attribuiti dall'ente, come definiti dall'articolo 42, comma 5, al presente decreto, e dall'articolo 187, comma 3-ter, del TUEL e dai principi contabili applicati.

**ALLEGATO A/3:** Le quote destinate agli investimenti del risultato di amministrazione, come definite dall'articolo 42, comma 4, al presente decreto, e dall'articolo 187, comma 1, del TUEL, sono rappresentate nell'allegato A/3 al rendiconto.

## ALTRI CRITERI – DURATA MEDIA DI CONSERVAZIONE DEI RESIDUI ATTIVI IN CONTABILITA' FINANZIARIA

L'ente, nel rispetto dei principi di integrità e veridicità del bilancio adotta la modalità di contabilizzazione integrale degli accertamenti in corrispondenza e per l'ammontare dei singoli crediti maturati nell'esercizio. Si ritiene infatti che ciò consenta di avere a disposizione un sistema informativo contabile trasparente e chiaro, maggiormente efficace nella responsabilizzazione dei dirigenti dell'Ente, che hanno sempre in questo modo in evidenza, attraverso la contabilità finanziaria, le poste di loro competenza, cosa che non avverrebbe adottando l'alternativa dello stralcio dalla contabilità finanziaria dei crediti di dubbia esigibilità, per la loro successiva iscrizione a Conto del Patrimonio.

In sede di riaccertamento ordinario si è proceduto allo stralcio dal bilancio dei residui attivi relativi all'anno 2016, cui corrispondeva un accantonamento al 100% nel Fondo crediti di dubbia esigibilità, tenuto conto che i criteri di contabilità dell'ente prevedono il mantenimento delle poste in contabilità finanziaria per sette anni, in coerenza con la vita media di tali crediti, per i quali si procederà in sede di Rendiconto 2023 all'iscrizione a patrimonio in quanto non prescritti.

Lo stralcio dalla contabilità finanziaria e l'iscrizione a Conto del Patrimonio avvengono per i crediti con anzianità superiore a sette anni. In fase di riaccertamento ordinario dei residui 2023, avvenuto con atto del sindaco n. 49 del 27/02/2024, sono stati stralciati i residui risultati "aperti" relativi all'anno 2016, con corrispondente utilizzo del FCDE di pari importo (€ 740.384,60) trattandosi di crediti svalutati al 100%.

Per le entrate per le quali si giunge alla riscossione coattiva e per quelle per cui non è certa la riscossione integrale, l'ente effettua annualmente un accantonamento a Fondo crediti di dubbia esigibilità, calcolato con i criteri esposti nei paragrafi precedenti.

L'Ente nel mese di gennaio 2023 ha deliberato di non applicare ai carichi affidati all'agente della riscossione dal 1° gennaio 2000 al 31 dicembre 2015 le disposizioni di cui all'articolo 1, commi 227 e 228, legge 29 dicembre 2022, n. 197, così come previsto dal comma 229 della medesima Legge. La motivazione della non adesione è dovuta al fatto che l'introduzione della misura avrebbe determinato una disparità di trattamento tra i soggetti debitori, in danno a chi avesse correttamente e tempestivamente adempiuto ai propri obblighi di pagamento, e avrebbe contrastato con i principi di equità e parità di trattamento che sono tra i principi ispiratori di questa amministrazione, fondanti anche l'attività di riscossione coattiva. La stessa misura, inoltre, avrebbe potuto comportare l'effetto di disincentivare i pagamenti, con conseguenti pesanti e sistematiche ricadute sul buon andamento dell'attività di riscossione.

#### LA RILEVAZIONE ECONOMICA DEI FATTI DI GESTIONE: NOTE INTRODUTTIVE

I fatti di gestione degli enti pubblici, compresi gli enti locali, hanno trovato per molto tempo un'esclusiva rilevazione di natura finanziaria, ritenuta capace di misurare tutti gli aspetti necessari per una corretta gestione.

Di fronte alla necessità di razionalizzare l'attività degli enti pubblici, nella loro nuova accezione di enti azienda, si è manifestata negli ultimi decenni l'esigenza di integrare tale sistema contabile, completandolo con rilevazioni di tipo economico.

Per gli Enti locali una prima, ormai remota, interprete di queste nuove esigenze conoscitive è stata la riforma dell'ordinamento finanziario e contabile di cui al D. Lgs. 77/95. Quest'ultimo ha infatti delineato, in attuazione dei principi già espressi dalla L. 142/90, un impianto contabile che rileva i fatti di gestione con riferimento sia all'aspetto finanziario sia all'aspetto economico patrimoniale, lasciando tuttavia agli enti la possibilità di adottare una forma di contabilità economica semplificata con redazione del Conto Economico attraverso la riclassificazione delle risultanze di contabilità finanziaria attraverso il Prospetto di conciliazione.

Tale regime è stato ridefinito dal D. Lgs. 118/2011, che, all'art. 2, prevede, per gli enti in contabilità finanziaria, l'adozione di un sistema contabile integrato che garantisca la rilevazione unitaria dei fatti gestionali nei loro profili finanziario ed economico-patrimoniale.

Nell'ambito di tale sistema integrato, la contabilità economico-patrimoniale affianca la contabilità finanziaria, che costituisce il sistema contabile principale e fondamentale per fini autorizzatori e di rendicontazione dei risultati della gestione finanziaria nonché lo strumento che consente la verifica preventiva e concomitante degli equilibri finanziari, per rilevare i costi/oneri e i ricavi/proventi derivanti dalle transazioni poste in essere, con il fine ultimo di determinare gli effetti della gestione sul valore del patrimonio dell'ente, predisporre la base informativa necessaria per la determinazione analitica dei costi e conseguire le altre finalità previste dalla legge attraverso le informazioni prodotte (Bilancio consolidato, trasparenza rispetto ai vari portatori d'interesse etc.).

#### IL PRINCIPIO DI COMPETENZA ECONOMICA

Come precisato dal nuovo principio contabile applicato concernente la contabilità finanziaria allegato al D. Lgs. 118/2011, la contabilità finanziaria rileva le obbligazioni, attive e passive, gli incassi ed i pagamenti riguardanti tutte le transazioni poste in essere da una amministrazione pubblica, anche se non determinano flussi di cassa effettivi (competenza finanziaria), prescrivendo direttamente i criteri da applicare.

La contabilità economica rileva invece i fatti aziendali secondo il principio di competenza economica: alla determinazione del risultato economico d'esercizio partecipano soltanto quei valori che esprimono fattori produttivi impiegati nel processo produttivo (costi) per generare i proventi del medesimo periodo (ricavi).

Come precisato dal principio contabile applicato concernente la contabilità economico-patrimoniale allegato al D. Lgs. 118/2011, il principio della competenza economica consente infatti di imputare a ciascun esercizio costi/oneri e ricavi/proventi in modo tale che i componenti economici positivi vengano ad essere correlati ai componenti economici negativi dell'esercizio.

Tale correlazione costituisce il corollario fondamentale del principio della competenza economica dei fatti gestionali di ogni amministrazione pubblica.

#### IL SISTEMA DI RILEVAZIONE CONTABILE E LA MISURAZIONE DEI COMPONENTI DEL RISULTATO ECONOMICO

La Città metropolitana di Bologna ha adottato a partire dall'esercizio 2013 un sistema di contabilità generale integrato, tramite l'odierna matrice di correlazione, che rileva in maniera sistematica gli aspetti finanziari ed economici dei fatti di gestione.

Pur non esistendo una correlazione univoca fra le fasi dell'entrata e della spesa ed il momento in cui si manifestano i ricavi/proventi ed i costi/oneri (annuali o pluriennali) nel corso dell'esercizio, i ricavi/proventi (annuali o pluriennali) conseguiti sono rilevati, come già detto, in corrispondenza con la fase dell'accertamento delle entrate, ed i costi/oneri sostenuti sono rilevati in corrispondenza con la fase dell'impegno di spesa, imputando gli stessi all'esercizio/periodo di riferimento, fatte salve le rettifiche e le integrazioni effettuate in sede di scritture di assestamento economico al fine di considerare eventuali ratei e risconti.

Relativamente ai servizi commerciali, l'ammontare dell'IVA, compresa nell'importo della nota di entrata o della nota di spesa, costituendo un debito o un credito verso l'erario, viene evidenziata quale iva a debito, iva a credito o iva in sospensione, movimentando il conto Erario c/IVA per gli importi versati all'Erario.

Costituiscono eccezione a tale principio:

- le entrate dei titoli 5 "Entrate da riduzione di attività finanziaria", 6 "Accensione di prestiti", 7 "Anticipazioni da istituto tesoriere/cassiere" e 9 "Entrate per conto terzi e partite di giro", il cui accertamento determina solo la rilevazione di crediti e non di ricavi;
- le spese del titolo 3 "Spese per incremento attività finanziarie", 4 "Rimborso Prestiti", 5 "Chiusura Anticipazioni ricevute da istituto tesoriere/cassiere" e 7 "Uscite per conto terzi e partite di giro", il cui impegno determina solo la rilevazione di debiti e non di costi;
- tutti i fatti di gestione che non determinano la rilevazione di costi/ricavi ma unicamente la rilevazione di crediti e debiti o semplici permutazioni numerarie.

#### LE SCRITTURE DI INTEGRAZIONE E RETTIFICA DI FINE ESERCIZIO

Ai fini della determinazione del risultato economico dell'esercizio, si considerano, oltre ai costi e ricavi direttamente conseguenti a operazioni di scambio sul mercato e agli oneri e proventi correlati allo svolgimento di attività istituzionali rilevati contestualmente alle fasi sopra descritte di liquidazione della spesa e di accertamento dell'entrata, i seguenti componenti positivi e negativi, anche se non derivanti da movimenti di contabilità finanziaria:

- le quote di ammortamento relative alle immobilizzazioni materiali ed immateriali utilizzate;
- le eventuali quote di accantonamento ai fondi rischi ed oneri futuri. L'accantonamento ai fondi rischi ed oneri di competenza dell'esercizio è effettuato anche se i rischi e gli oneri sono conosciuti dopo la chiusura dell'esercizio fino alla data di approvazione della delibera del rendiconto della gestione;
- le eventuali perdite di competenza economica dell'esercizio;
- le perdite su crediti e gli accantonamenti al fondo svalutazione crediti;

- le eventuali rimanenze iniziali e finali di materie prime, semilavorati, prodotti in corso su ordinazione, incrementi di immobilizzazioni per lavori interni e prodotti finiti;
- le quote di costo/onere o di ricavo/provento corrispondenti ai ratei e risconti attivi e passivi di competenza economica dell'esercizio;
- le variazioni patrimoniali relative agli esercizi pregressi che si sono tradotte in oneri/costi e proventi/ricavi nel corso dell'esercizio, nonché ogni altro componente economico da contabilizzare nel rispetto del principio della competenza economica e della prudenza (ad esempio sopravvenienze e insussistenze).

Le operazioni di integrazione derivanti da ratei e costi futuri e di rettifica derivanti da risconti e ricavi anticipati vengono effettuate manualmente sul modulo della contabilità economica sempre all'interno del programma di contabilità generale dell'Ente CFA. Nell'ambito delle scritture di assestamento economico sono infatti registrati anche gli oneri/costi correlati agli impegni non liquidati al 31/12 dell'esercizio di riferimento ma già maturati economicamente in quanto relativi a fattori già immessi nel processo produttivo.

Gli ammortamenti, e gli altri fatti di gestione non rilevati in Contabilità Finanziaria, vengono invece rilevati con apposite scritture manuali.

#### GLI ELEMENTI PATRIMONIALI ATTIVI E PASSIVI

La rilevazione delle operazioni che comportano variazioni allo Stato patrimoniale Attivo e Passivo avviene sulla base dei criteri dettati dal principio contabile applicato concernente la contabilità economico-patrimoniale (Allegato 4/3 al D. Lgs. 118/2011).

In particolare, si prosegue come per l'esercizio 2022, all'aggiornamento dell'importo delle riserve indisponibili, che rappresentano quella parte del Patrimonio Netto posta a garanzia dei beni demaniali e culturali o delle altre voci dell'attivo patrimoniale non destinabili alla copertura di perdite, sulla base delle operazioni realizzate nell'anno.

Si rinvia alle note di seguito riportate.

TABELLA 74 - NOTE AL CONTO ECONOMICO E ALLO STATO PATRIMONIALE 2023

COMPOSIZIONE DELLE POSTE STRAORDINARIE DEL CONTO ECONOMICO			
Rif. C.E. e S.P.	PROVENTI		
E.24.c.	Sopravvenienze attive	1.569.493,03	maggiori entrate sui residui registrate nel 2023
		36.881,58	minore accantonamento FCDE per tipologie finanziarie di entrata 303 e 305
		- 32.482,75	contributi agli investimenti 2023 inseriti a patrimonio passivo
		2.004.489,15	riduzione fondo contenzioso
		980.075,19	riduzione fondo rinnovi contrattuali
		336.181,79	riduzione fondo passività potenziali
		50.000,00	riduzione fondo ammortamento
	Entrate per rimborsi di imposte dirette/indirette	8.045,56	accertato di competenza titolo/tipologia 30502
	Insussistenze del Passivo	1.284.970,13	riaccertamento dei residui (R) del titolo I
		45.915,64	riaccertamento dei residui (R) del titolo II, macroaggregato 03
485.223,23		riaccertamento dei residui (R) del titolo VII	
<b>6.768.792,55</b>		<b>totale sopravvenienze attive e insussistenze del passivo</b>	
E.24.b	Proventi da trasferimenti in conto capitale	<b>1.117.525,88</b>	accertato di competenza del titolo/tipologia 403
E.24.d	Plusvalenze Patrimoniali	668.106,43	plusvalenze da alienazione di fabbricati disponibili
		21.290,25	plusvalenze da alienazione di diritti reali
		82.160,00	plusvalenze da alienazione di mezzi
		13.817,00	plusvalenze da alienazione di terreni
		<b>785.373,68</b>	<b>Totale plusvalenze patrimoniali</b>
		<b>8.671.692,11</b>	<b>TOTALE PROVENTI STRAORDINARI</b>
	<b>ONERI</b>		
E.25.b	Sopravvenienze passive e insussistenze dell'attivo	826.568,93	arretrati per anni precedenti corrisposti a personale a tempo indeterminato
		12.221,17	arretrati per anni precedenti corrisposti a personale a tempo determinato
		1.062,24	riaccertamento dei residui (R) del titolo I
		448.119,76	riaccertamento dei residui (R) del titolo II
		1.725.622,30	riaccertamento dei residui (R) del titolo III
		8.913,41	riaccertamento dei residui (R) del titolo IV tipologia 03
		485.223,23	riaccertamento dei residui (R) del titolo IX
		- 39.703,11	errato ammortamento software 2022
		183,15	revisione straordinaria inventario fauna
		17.204,82	rimborsi di imposte e tasse di natura corrente (tit.ma. 0109)
		2.735,59	errato ammortamento alienazioni fabbricati 2022
E.25.c	Minusvalenze patrimoniali	10.860,46	minusvalenze su alienazioni terreni
		832.495,04	restituzione complesso scolastico a Caste San Pietro Terme
		<b>843.355,50</b>	<b>Totale Minusvalenze Patrimoniali</b>
E.25.d	Altri Oneri Straordinari	182.967,39	impegnato competenza tit/ma 2.05 - Altri rimborsi in conto capitale di somme non dovute o incassate in eccesso
		<b>182.967,39</b>	<b>Totale sopravvenienze passive e insussistenze dell'attivo</b>
		<b>4.514.474,38</b>	<b>TOTALE ONERI STRAORDINARI</b>

TABELLA 74 - NOTE AL CONTO ECONOMICO E ALLO STATO PATRIMONIALE 2023

STATO PATRIMONIALE			
VARIAZIONI ALLE IMMOBILIZZAZIONI			
B.I.3	IMMOBILIZZAZIONI IMMATERIALI - Diritti di brevetto ed utilizzazione opere dell'ingegno	118.782,33	variazioni da Finanziaria - Pagamenti Titolo II - software
		620.675,06	variazioni da Finanziaria - Pagamenti Titolo II - opere d'ingegno
		- 578.100,04	ammortamenti 2023 software e opere d'ingegno
		39.703,11	errato ammortamento 2022 software a costo
		321.245,40	allineamento inventario software all'1/1/2023
		<b>522.305,86</b>	<b>Totale</b>
B.I.6	IMMOBILIZZAZIONI IMMATERIALI - Immobilizzazioni in corso ed acconti	610.405,19	variazioni da Finanziaria - Pagamenti Titolo II - beni non di proprietà
		297.734,61	immobilizzazioni in corso concluse nel 2023 e portate a cespite
		- 832.495,04	restituzione complesso scolastico a Caste San Pietro Terme
		<b>75.644,76</b>	<b>Totale</b>
B.II.1			<b>INFRASTRUTTURE</b>
		24.580.046,97	variazioni da Finanziaria - Pagamenti Titolo II
		- 6.482.215,28	ammortamenti 2023
		2.358.850,51	immobilizzazioni in corso concluse nel 2023 e portate a cespite
		- 18.904.235,10	pagamenti titolo II 2023 a immobilizzazioni in corso per lavori non conclusi
B.III.2.1			<b>TERRENI</b>
		230.000,00	variazioni da Finanziaria - Pagamenti Titolo II
		- 16.669,50	alienazioni terreni
		13.817,00	plusvalenze su alienazioni terreni
		- 10.860,46	minusvalenze su alienazioni terreni
B.III.2.2			<b>FABBRICATI</b>
		12.547.563,33	variazioni da Finanziaria - Pagamenti Titolo II
		- 942.610,00	alienazioni fabbricati
		- 3.151.457,39	ammortamenti 2023
		- 9.876.138,62	pagamenti titolo II 2023 a immobilizzazioni in corso per lavori non conclusi
		2.421.755,89	immobilizzazioni in corso concluse nel 2023 e portate a cespite
		668.106,43	plusvalenza su alienazioni fabbricati disponibili
		- 678.072,00	incentivi per funzioni tecniche a costo
		- 171.284,24	errori inventariali 2022 e precedenti su fabbricati a patrimonio
- 2.735,59	errato ammortamento 2022 su alienazioni fabbricati a costo		
B.III.2.3	Immobilizzazioni materiali		<b>IMPIANTI E MACCHINARI</b>
		131.353,69	variazioni da Finanziaria - Pagamenti Titolo II
		- 72.368,67	ammortamenti 2023
		- 183,15	revisione straordinaria inventario fauna
		- 20.215,95	errata valorizzazione laboratorio rilevamento anti smog
		- 36.952,21	diminuzione valore del patrimonio per disallineamento 2022
B.III.2.5			<b>MEZZI DI TRASPORTO</b>
		230.845,34	variazioni da Finanziaria - Pagamenti Titolo II
		- 181.116,84	ammortamenti 2023
		- 11.426,86	incentivi per funzioni tecniche a costo
B.III.2.6			<b>MACCHINE PER UFFICIO E HARDWARE</b>
		197.383,33	variazioni da Finanziaria - Pagamenti Titolo II
		- 371.910,42	ammortamenti 2023
		- 0,62	arrotondamento a costo
		- 321.245,40	allineamento inventario software all'1/1/2023
B.III.2.7			<b>MOBILI E ARREDI</b>
		371.473,66	variazioni da Finanziaria - Pagamenti Titolo II
		- 307.734,35	ammortamenti 2023

TABELLA 74 - NOTE AL CONTO ECONOMICO E ALLO STATO PATRIMONIALE 2023

		<b>IMMOBILIZZAZIONI IN CORSO ED ACCONTI</b>		
<b>B.III.3</b>		27.970.955,46	variazioni da Finanziaria - Pagamenti Titolo II	
	-	5.078.341,01	immobilizzazioni in corso concluse nel 2023 e portate a cespite	
		4.205.949,35	costi da ricevere (debiti) imp a residuo restante per il macroaggregato 202	
	-	0,05	arrotondamento a costo	
		<b>29.290.327,25</b>	<b>Totale</b>	
<b>B.IV.1</b>	<b>Immobilizzazioni Finanziarie</b>	42.495.071,09	incremento per valutazione partecipazioni in società partecipate a patrimonio netto ai sensi della Circolare 1/2023 della Corte Conti sez. giurisdizionale E.R.	
		-	18.053,65	C.A.A.B. S.p.A. - decremento per valutazione a patrimonio netto
		-	8.465,28	A.T.C. S.p.A. in liquidazione - decremento per valutazione a patrimonio netto
		26.327.954,16	incremento per valutazione partecipazioni in enti partecipati a patrimonio netto ai sensi della Circolare 1/2023 della Corte Conti sez. giurisdizionale E.R.	
			<b>68.796.506,32</b>	<b>Totale</b>
<b>RATEI RISCONTI E CONTRIBUTI AGLI INVESTIMENTI</b>				
<b>Contributi agli investimenti</b>				
<b>E.II.1</b>	<b>Da altre amministrazioni pubbliche e altri soggetti</b>	51.735.255,97	incremento per effetto della gestione 2023	
		-	4.376.782,36	quota annuale dei contributi agli investimenti
			<b>47.358.473,61</b>	<b>TOTALE VARIAZIONE CONTRIBUTI AGLI INVESTIMENTI</b>
<b>PATRIMONIO NETTO</b>				
<b>Fondo di dotazione e Riserve</b>				
<b>A.I</b>	<b>Fondo di dotazione</b>	54.337.572,84		
<b>A.II</b>	<b>RISERVE</b>	-	171.284,24	riduzione riserve da capitale per errori 2022 e precedenti su fabbricati
		-	22.003,47	riduzione riserve da capitale per errata valorizzazione laboratorio di rilevamento anti smog IVECO
		-	36.952,21	riduzione riserve da capitale per diminuzione valore del patrimonio dei macchinari per disallineamento 2022
		-	2.623.461,66	riduzione delle riserve da capitale a fronte dell'aumento del patrimonio indisponibile (fabbricati, terreni e strade)
			2.623.461,66	aumento del patrimonio indisponibile (fabbricati, terreni e strade)
			68.803.025,25	aumento delle altre riserve indisponibili per valutazione a patrimonio netto delle società e degli enti partecipati
			<b>68.572.785,33</b>	<b>TOTALE VARIAZIONE RISERVE</b>
<b>A.IV</b>	<b>RISULTATO ECONOMICO DA ESERCIZI PRECEDENTI</b>	395.991,84	risultato economico di esercizi precedenti	
		<b>395.991,84</b>	<b>TOTALE VARIAZIONE RISULTATO ECONOMICO DI ESERCIZI PRECEDENTI</b>	
<b>FONDI</b>				
<b>B.3</b>	<b>Fondo rinnovi contrattuali</b>			
	<b>Variazioni</b>	-	<b>980.075,19</b>	riduzione fondo rinnovi contrattuali come da risultanze finanziarie
	<b>Altri fondi</b>			
	<b>Variazioni</b>		486.181,79	incremento fondo perdite partecipate per Bologna Fiere S.p.A. come da risultanze finanziarie
		-	2.004.489,15	riduzione fondo contenzioso
		-	336.181,79	riduzione fondo passività potenziali come da risultanze finanziarie
			85.095,38	Incremento fondo avvocatura come da risultanze finanziarie
			146.507,50	incremento fondo innovazione per funzioni tecniche come da risultanze finanziarie
		-	50.000,00	cancellazione fondo ammortamento
			<b>1.672.886,27</b>	<b>totale</b>

## CONTRIBUTI ALLA SPENDING REVIEW

I nuovi obiettivi di finanza pubblica sono identificati con la volontà del governo di conseguire una crescita più sostenuta dell'economia e dell'occupazione, puntando principalmente su un rafforzamento della produttività del paese, anche attraverso il rilancio di un progetto di semplificazione amministrativa, di promozione degli investimenti pubblici mediante l'incremento delle risorse e il miglioramento della capacità di spesa delle amministrazioni pubbliche, per il conseguimento di una maggiore resilienza rispetto alla congiuntura ed al peggioramento del quadro economico internazionale.

Negli ultimi tre anni alle Province e successivamente anche alle Città metropolitane, è stato chiesto a titolo di "Spending Review" dai diversi decreti vigenti e da quanto stabilito dal comma n. 408 dell'art. 1 della L.190/2014 e ss.mm.ii. (Legge di Stabilità per l'anno 2015), un contributo al risanamento della finanza pubblica che non ha elementi di confrontabilità con gli altri livelli di governo, quantificato in 1000 milioni per l'anno 2015, che è raddoppiato nel 2016 e triplicato nel 2017.

Il legislatore ha avviato negli ultimi anni un confronto con le Città metropolitane per condurle in ambito finanziario al ruolo ad esse assegnato dalla Legge, prendendo coscienza del fatto che le Città metropolitane rappresentano delle aree strategiche per lo sviluppo del Paese e sono caratterizzate da un elevato flusso di cittadini, utenti, consumatori e turisti. Le città metropolitane sono state istituite ereditando un peso economico finanziario derivante da pesanti "tagli" che di fatto ne hanno ostacolato la partenza e la gestione dei relativi servizi.

La conclusione del confronto si è concretizzata con la Legge n. 178/2020 ove, fra l'altro, viene disposto al comma 784 un contributo per il finanziamento e sviluppo delle funzioni fondamentali delle province e città metropolitane, sulla base dei fabbisogni standard di 80 milioni per il 2022, 100 milioni per il 2023, 130 milioni per il 2024 e così via in modo crescente fino al 2031 dove si attesteranno a 600 milioni annui. Per la Città metropolitana tale contributo è stato determinato per il 2023 in € 1.589.773,35.

Con la Legge di stabilità 2015 (legge n. 190/2014) la riduzione di 1 miliardo di euro è stata così suddivisa in euro 900.000.000 a carico delle Province e delle Regioni a statuto ordinario ed in euro 100.000.000 a carico di quelle a Statuto speciale. Sulla base di tale proposta il taglio 2015 è salito ad euro 8.671.168,70.

Nel 2016, a seguito dell'emanazione del cosiddetto "Decreto Milleproroghe" (DL n. 244 del 30/12/2016, convertito in L. n. 19 del 27/2/2017), si è stabilizzato il riparto del taglio incrementale gravante sulle Città metropolitane a decorrere dal 2017 e neutralizzato il contributo previsto per il 2016, per evitare gli effetti che sarebbero diventati insostenibili alla luce delle severe riduzioni di risorse.

La Legge di Stabilità 2018 ha attribuito alle Città metropolitane per la sola annualità 2018 risorse straordinarie pari ad un contributo di 111 mln, consentendo uno spiraglio a sostegno del superamento dell'emergenza in cui questi Enti hanno versato negli ultimi anni e finalizzato all'esercizio delle funzioni fondamentali.

Le regole per la ripartizione sono sancite da un accordo raggiunto in Conferenza Stato- Città. Per la Città metropolitana di Bologna tale contributo è ammontato ad euro 6.902.951,00.

Per quello che riguarda i costi della politica è confermato il D.M. 1/6/2016.

I citati decreti definiscono le somme anche per le annualità successive.

Il concorso al contenimento della spesa pubblica della Città metropolitana di Bologna per il 2023 è stato quantificato, come contributo alla spending review, in euro 30.670.024,36.

<b>ANNI</b>	<b>TOTALE CONTRIBUTO</b>
2010	12.440.396
2011	12.666.361
2012	6.639.410
2013	21.676.572
2014	30.125.058
2015	41.853.847
2016	41.409.855
2017	37.530.585
2018	34.667.385
2019	33.342.062
2020	33.107.940
2021	33.107.940
2022	31.085.202
2023	30.670.024

## DEBITI FUORI BILANCIO

**1) Euro 839.507,53:** debito iniziale restante già riconosciuto e da finanziare nei prossimi esercizi relativo a restituzione di trasferimenti erariali tramite adesione al piano ventennale del Ministero dell'Interno ai sensi dell'art. 231 comma 2 della L. 191/2009.

Si richiamano in premessa:

- il D.Lgs. n. 446/97 art. 56 (attribuzione alle Province della facoltà di istituire un'imposta provinciale di trascrizione);
- l'art. 60 del medesimo decreto (attribuzione alle Province del gettito delle imposte sulle assicurazioni dei veicoli a motore);
- l'art. 61 prevedeva la riduzione del fondo ordinario spettante alle Province in relazione agli introiti summenzionati e che le somme eventualmente non recuperate per insufficienza di contributi ordinari dovevano essere portate a riduzione di qualsiasi trasferimento erariale al Ministero;
- l'art. 8 Legge n. 124/99 prevedeva il trasferimento del personale ATA ai ruoli dello Stato e conseguente riduzione dei trasferimenti per un importo pari a quello sostenuto nell'anno precedente a medesimo titolo;
- l'art. 10 Legge n. 133/99 (riconoscimento alle Province di un maggior gettito dell'imposta addizionale sui consumi energetici).

La Provincia di Bologna ha rilevato maggiori entrate proprie tributarie rispetto alla sommatoria dei trasferimenti provenienti dallo Stato: il quadro normativo delineato prevedeva, in presenza di una maggiore autonomia tributaria delle Province e di assunzioni di spese a carico dello Stato, una corrispondente riduzione dei trasferimenti erariali. A seguito dell'accertata insufficienza dei trasferimenti erariali hanno proceduto quindi a porre a carico della Provincia di Bologna (così come per altre 31 Province italiane) una somma di euro 51.002.904,57 per le annualità 1999/2002. Contro tale provvedimento la Provincia di Bologna (così come le altre Province) è insorta davanti al TAR del Lazio denunciando diversi motivi di violazione di legge e sollevando altresì la legittimità costituzionale. Nell'anno 2004 con sentenza 8771/2004 del 9/9/2004 il TAR del Lazio respingeva il ricorso. Avverso la decisione del TAR la Provincia di Bologna ha proposto ricorso al Consiglio di Stato supportato da ulteriori motivazioni. Con nota n. 7043 del 21/11/2003 il Ministero dell'Interno ha determinato i corrispettivi a carico della Provincia da liquidarsi entro il 30/11/2003. Il Ministero ha poi consentito la rateizzazione decennale senza interessi. Nell'anno 2004 la Provincia ha iniziato a pagare per ogni anno a decorrere dal 2003 una rata di euro 5.100.290,46. Nel maggio 2006 è pervenuta la sentenza n. 2198/2006 della causa promossa dinanzi al Consiglio di Stato della Provincia di Bologna contro il Ministero dell'Interno e Ministero delle Finanze contenente la motivazione integrale con cui il Consiglio di Stato ha respinto il ricorso in appello. La Provincia di Bologna ha così con Deliberazione Consigliare nr. 56 del 25/07/2006 riconosciuto il debito fuori bilancio.

Nel corso dell'esercizio 2010 la finanziaria del medesimo anno (Legge n. 191/2009) all'art. 2 comma 231, ha riconosciuto con decorrenza 1/1/2010 agli enti locali interessati, una ulteriore rateizzazione in vent'anni del debito restante (per la Provincia di Bologna ammonta ad Euro 15.300.871,38, si veda atto di Giunta n. 13 del 15/03/2010).

Nel bilancio 2023 la quota è stata di Euro 839.507,53 di cui 56.483,70 di interessi così come da piano di ammortamento.

**2) Euro 44.865,95 con atto consigliare n. 6 del 12/04/2023**

Sono stati riconosciuti i seguenti debiti fuori bilancio:

- € 44.316,44 derivante da diffida pervenuta in data 16/02/2023 da uno studio legale relativa al mancato pagamento di spese condominiali, precisamente

- € 43.190,00 per quota condominiale, € 517,04 per spese legali, € 609,40 per interessi legali;
- € 188,91 derivante da sentenza n. 3126/2022 del Giudice di Pace di Bologna che ha accolto il ricorso presentato da una cittadina, annullando il pagamento in favore del Corpo di Polizia Locale della Città metropolitana di Bologna e condannando l'Ente al pagamento delle spese di lite per € 100,00, del contributo unificato per € 43,00 e degli accessori di legge per € 45,91;
  - € 43,00 derivante da sentenza n. 300/2023 del Giudice di Pace di Bologna che ha accolto il ricorso presentato dalla società e ha condannato l'amministrazione al pagamento delle spese di lite per € 43,00;
  - € 317,60 derivante da sentenza n. 307/2023 del Giudice di Pace di Bologna che accolto il ricorso presentato da un cittadino, annullando il verbale elevato dal Corpo di Polizia Locale della Città metropolitana di Bologna e ha condannato l'Ente al pagamento di € 132,00 per spese di lite, € 125,00 per spese vive, € 60,60 per accessori di legge.

### **3) Euro 458,82 con atto consigliare n. 28 del 31/07/2023**

È stato riconosciuto debito fuori bilancio a seguito di sentenza n. 140/2023 con la quale il Giudice di Pace di Imola ha accolto il ricorso presentato da un cittadino, annullando l'avviso di accertamento del Canone C.O.S.A.P. per l'anno 2016, condannando l'Ente al pagamento delle spese per un totale di € 458,82 tra cui spese di lite per € 43,00, compensi, IVA e C.P.A. per € 346,00.

### **4) Euro 5.135.141,90 con atto consigliare n. 30 del 31/07/2023**

È stato riconosciuto un debito fuori bilancio pari ad € 5.135.141,90 per la realizzazione di interventi di somma urgenza ai fini di rimuovere lo stato di pregiudizio alla pubblica incolumità, ai sensi dell'art. 163 del D. Lgs. 50/2016, derivante dai danni provocati dall'eccezionale ondata di maltempo che ha colpito il territorio della Città metropolitana di Bologna a partire dal 14/05/2023. Tali spese sono state quantificate e dettagliate a fronte di verbali redatti dai funzionari tecnici competenti incaricati dal Settore Strade, Sicurezza e Ciclovie nonché delle perizie estimative giustificative, redatte ai sensi dell'art. 163 comma 4 del D. Lgs. n. 50/2016, delle situazioni di emergenza che si sono verificate in varie Aree Territoriali.

### **5) Euro 52.199,80 con atto consigliare n. 34 del 11/10/2023**

È stato riconosciuto debito fuori bilancio a seguito di sentenza n. 1212/2023 del Tribunale Civile di Bologna con la quale è stato accolto parzialmente il ricorso presentato da una banca, diretto ad accertare e dichiarare il diritto della stessa a fronte di un credito derivante da contratti di cessione pro-soluto intercorsi tra la stessa e 3 società in relazione a fatture emesse tra il 2012 e il 2017, condannando l'Amministrazione al pagamento di somme per sorte capitale quantificate in € 27.255,65, di somme per interessi moratori ai sensi del D.lgs. 231/2002 per € 16.631,14 e di somme per interessi anatocistici per € 2.368,68.

Le spese processuali sono compensate per metà tra le parti e l'Ente viene condannato alla rifusione della metà delle stesse per complessivi € 4.201,00 di cui € 393,00 per anticipazioni ed € 3.808,00 per compensi, oltre € 571,20 per spese generali nella misura del 15 %, oltre € 175,168 per CPA al 4%, oltre € 1.001,96 per IVA al 22%.

## 6) Euro 945,81 con atto consigliare n. 46 del 29/11/2023

Sono stati riconosciuti i seguenti debiti fuori bilancio:

- € 199,12 a seguito di sentenza n. 110/2020 del Giudice di Pace di Amalfi che ha accolto il ricorso presentato da un cittadino e ha annullato una cartella di pagamento riferita ad un verbale elevato dal Corpo di Polizia Locale della Città metropolitana di Bologna, condannando l'Ente in solido con Agenzia delle Entrate-Riscossione al pagamento delle spese di lite, compensi, iva e c.p.a.;
- € 746,69 a seguito di sentenza n. 1963/2023 del Tribunale Ordinario di Bologna III Sez. Civile che ha accolto il ricorso di un'azienda agricola e ha annullato un'ordinanza-ingiunzione riferita a verbali elevati dal Corpo di Polizia Locale della Città metropolitana di Bologna e condannato l'Ente alla refusione delle spese di lite, oltre compendo, iva e c.p.a.

Sono invece in corso di riconoscimento alla fine dell'esercizio 2023 i seguenti debiti fuori bilancio:

- € **43,00** a seguito di sentenza n. 1357/2023 del Giudice di Pace di Bologna, che ha accolto il ricorso presentato da una cittadina e ha annullato la cartella di pagamento relativa al Canone C.O.S.A.P per l'annualità 2018, condannando l'Ente alla refusione delle spese relative al contributo unificato,
- € **424.082,86** per l'ampliamento del servizio di pronto intervento e ripristino della sicurezza stradale e della viabilità alterata sulle strade di competenza metropolitana già esistente ma insufficiente alla luce delle sopravvenute esigenze eccezionali ed emergenziali,
- € **500.000,00** relativi alla fornitura straordinaria di materiale stradale per l'emergenza verificatasi sulle SS.PP. 34 "Gesso", 21 "Val Sillaro" e 33 "Casolana", causata da frane di monte e di valle, che hanno comportato l'interruzione della rete viaria in numerosi tratti.

## CONSEGNATARI DEI BENI

Il D. Lgs. N. 267/2000 art. 133 dispone che entro il termine di 30 giorni dalla chiusura dell'esercizio finanziario, l'economista, il consegnatario di beni e gli altri soggetti di cui all'articolo 93, comma 2, rendono il conto della propria gestione all'ente locale il quale lo trasmette alla competente sezione giurisdizionale della Corte dei conti entro 60 giorni dall'approvazione del rendiconto.

L'art. 139 comma 2 D. Lgs. 174/2016, come richiamato dalla circolare n. 1/2022 della Corte dei Conti sezione giurisdizionale dell'Emilia Romagna, dispone che l'amministrazione individui un responsabile del procedimento che, espletata la fase di verifica o controllo amministrativo previsti dalla vigente normativa, entro trenta giorni dalla approvazione, previa parificazione del conto, lo deposita, unitamente alla relazione degli organi di controllo interno, presso la sezione giurisdizionale territorialmente competente.

Il Responsabile del Procedimento dell'Ente, secondo quanto disposto D.L. n. 174/2016, ha proceduto alla verifica e parificazione dei conti.

Tutti i consegnatari hanno reso il conto in cui vengono evidenziati gli incrementi e i decrementi che i beni hanno subito per effetto della gestione, con protocollo a fianco di ciascuno indicato nella Tabella 77, di seguito riportata.

Con dichiarazione del Dirigente del Settore Strutture Tecnologiche, Comunicazione e Servizi Strumentali con PG 15806 del 08/03/2024 si dà atto che l'inventario dei beni di proprietà dell'Ente, gestiti dal Settore, è tenuto costantemente e diligentemente aggiornato e conservato agli atti.

## AGENTI CONTABILI

Il Responsabile del Procedimento, secondo quanto disposto D.L. n. 174/2016, ha proceduto alla verifica e parificazione dei conti, come da tabella di seguito riportata.

TABELLA 75 – ELENCO DEGLI AGENTI DELLA RISCOSSIONE CHE HANNO PRESENTATO IL CONTO

	AMBITO PROVINCIALE /REGIONE	AGENTE CONTABILE PRINCIPALE	MODELLO PRESENTATO	OSSERVAZIONI	ESITO	ESITO	NOTE
1	AGRIGENTO	Agenzia delle Entrate - Riscossione	Modello 25 unificato	Si conferma quanto attestato con il mod. 25	1	Si conferma quanto attestato nel mod. 25	
2	ALESSANDRIA	Agenzia delle Entrate - Riscossione	Modello 25 unificato	Si conferma quanto attestato con il mod. 25	1	Si conferma quanto attestato nel mod. 25	
3	ANCONA	Agenzia delle Entrate - Riscossione	Modello 25 unificato	Si conferma quanto attestato con il mod. 25	1	Si conferma quanto attestato nel mod. 25	
4	ASCOLI PICENO	Agenzia delle Entrate - Riscossione	Modello 25 unificato	Si conferma quanto attestato con il mod. 25	1	Si conferma quanto attestato nel mod. 25	
5	AREZZO	Agenzia delle Entrate - Riscossione	Modello 25 unificato	Si conferma quanto attestato con il mod. 25	1	Si conferma quanto attestato nel mod. 25	
6	ASTI	Agenzia delle Entrate - Riscossione	Modello 25 unificato	Si conferma quanto attestato con il mod. 25	1	Si conferma quanto attestato nel mod. 25	
7	AVELLINO	Agenzia delle Entrate - Riscossione	Modello 25 unificato	Si conferma quanto attestato con il mod. 25	2	Richiesta chiarimenti con PG 13253/2024	Il 29/12/2023 è stato versato l'importo pari a euro 12,78 di competenza del 2/01/2024
8	BARI	Agenzia delle Entrate - Riscossione	Modello 25 unificato	Non si conferma quanto attestato con il mod. 25	2	Richiesta chiarimenti con PG 13253/2024	Versata un'eccedenza pari a euro 1,14. Il 29/12/2023 è stato versato l'importo pari a euro 345,96 di competenza del 2/01/2024
9	BELLUNO	Agenzia delle Entrate - Riscossione	Modello 25 unificato	Si conferma quanto attestato con il mod. 25	1	Si conferma quanto attestato nel mod. 25	Gli importi sono al netto dei versamenti delle eccedenze ai sensi dell'art. 22 D.Lgs 13/04/1999 n. 112
10	BENEVENTO	Agenzia delle Entrate - Riscossione	Modello 25 unificato	Si conferma quanto attestato con il mod. 25	2	Richiesta chiarimenti con PG 13253/2024	Il 29/12/2023 è stato versato l'importo pari a euro 0,05 di competenza del 2/01/2024
11	BERGAMO	Agenzia delle Entrate - Riscossione	Modello 25 unificato	Si conferma quanto attestato con il mod. 25	1	Si conferma quanto attestato nel mod. 25	
12	BIELLA	Agenzia delle Entrate - Riscossione	Modello 25 unificato	Si conferma quanto attestato con il mod. 25	1	Si conferma quanto attestato nel mod. 25	
13	BOLOGNA	Agenzia delle Entrate - Riscossione	Modello 25 unificato	Si conferma quanto attestato con il mod. 25	1	Si conferma quanto attestato nel mod. 25	Gli importi sono al netto dei versamenti delle eccedenze ai sensi dell'art. 22 D.Lgs 13/04/1999 n. 112
14	BOLZANO	Agenzia delle Entrate - Riscossione	Modello 25 unificato	Si conferma quanto attestato con il mod. 25	1	Si conferma quanto attestato nel mod. 25	
15	BRESCIA	Agenzia delle Entrate - Riscossione	Modello 25 unificato	Si conferma quanto attestato con il mod. 25	1	Si conferma quanto attestato nel mod. 25	
16	BRINDISI	Agenzia delle Entrate - Riscossione	Modello 25 unificato	Si conferma quanto attestato con il mod. 25	2	Richiesta chiarimenti con PG 13253/2024	Il 29/12/2023 è stato versato l'importo pari a euro 90,73 di competenza del 2/01/2024
17	CAGLIARI	Agenzia delle Entrate - Riscossione	Modello 25 unificato	Si conferma quanto attestato con il mod. 25	1	Si conferma quanto attestato nel mod. 25	
18	CALTANISSETTA	Agenzia delle Entrate - Riscossione	Modello 25 unificato	Si conferma quanto attestato con il mod. 25	1	Si conferma quanto attestato nel mod. 25	
19	CAMPOBASSO	Agenzia delle Entrate - Riscossione	Modello 25 unificato	Si conferma quanto attestato con il mod. 25	1	Si conferma quanto attestato nel mod. 25	
20	CASERTA	Agenzia delle Entrate - Riscossione	Modello 25 unificato	Si conferma quanto attestato con il mod. 25	2	Richiesta chiarimenti con PG 13253/2024	Il 29/12/2023 è stato versato l'importo pari a euro 114,43 di competenza del 2/01/2024
21	CATANIA	Agenzia delle Entrate - Riscossione	Modello 25 unificato	Si conferma quanto attestato con il mod. 25	1	Si conferma quanto attestato nel mod. 25	
22	CATANZARO	Agenzia delle Entrate - Riscossione	Modello 25 unificato	Si conferma quanto attestato con il mod. 25	1	Si conferma quanto attestato nel mod. 25	
23	CHIETI	Agenzia delle Entrate - Riscossione	Modello 25 unificato	Si conferma quanto attestato con il mod. 25	1	Si conferma quanto attestato nel mod. 25	Gli importi sono al netto dei versamenti delle eccedenze ai sensi dell'art. 22 D.Lgs 13/04/1999 n. 112
24	COMO	Agenzia delle Entrate - Riscossione	Modello 25 unificato	Si conferma quanto attestato con il mod. 25	1	Si conferma quanto attestato nel mod. 25	
25	COSENZA	Agenzia delle Entrate - Riscossione	Modello 25 unificato	Si conferma quanto attestato con il mod. 25	1	Si conferma quanto attestato nel mod. 25	
26	CREMONA	Agenzia delle Entrate - Riscossione	Modello 25 unificato	Si conferma quanto attestato con il mod. 25	1	Si conferma quanto attestato nel mod. 25	
27	CROTONE	Agenzia delle Entrate - Riscossione	Modello 25 unificato	Si conferma quanto attestato con il mod. 25	1	Si conferma quanto attestato nel mod. 25	
28	CUNEO	Agenzia delle Entrate - Riscossione	Modello 25 unificato	Si conferma quanto attestato con il mod. 25	1	Si conferma quanto attestato nel mod. 25	
29	ENNA	Agenzia delle Entrate - Riscossione	Modello 25 unificato	Si conferma quanto attestato con il mod. 25	1	Si conferma quanto attestato nel mod. 25	
30	FERRARA	Agenzia delle Entrate - Riscossione	Modello 25 unificato	Si conferma quanto attestato con il mod. 25	1	Si conferma quanto attestato nel mod. 25	
31	FIRENZE	Agenzia delle Entrate - Riscossione	Modello 25 unificato	Si conferma quanto attestato con il mod. 25	1	Si conferma quanto attestato nel mod. 25	
32	FOGGIA	Agenzia delle Entrate - Riscossione	Modello 25 unificato	Si conferma quanto attestato con il mod. 25	2	Richiesta chiarimenti con PG 13253/2024	Il 29/12/2023 è stato versato l'importo pari a euro 349,47 di competenza del 2/01/2024
33	FORLI' CESENA	Agenzia delle Entrate - Riscossione	Modello 25 unificato	Si conferma quanto attestato con il mod. 25	1	Si conferma quanto attestato nel mod. 25	

	AMBITO PROVINCIALE /REGIONE	AGENTE CONTABILE PRINCIPALE	MODELLO PRESENTATO	OSSERVAZIONI	ESITO	ESITO	NOTE
34	FROSINONE	Agenzia delle Entrate - Riscossione	Modello 25 unificato	Si conferma quanto attestato con il mod. 25	1	Si conferma quanto attestato nel mod. 25	
35	GENOVA	Agenzia delle Entrate - Riscossione	Modello 25 unificato	Si conferma quanto attestato con il mod. 25	1	Si conferma quanto attestato nel mod. 25	Gli importi sono al netto dei versamenti delle eccedenze ai sensi dell'art. 22 D.Lgs 13/04/1999 n. 112
36	GORIZIA	Agenzia delle Entrate - Riscossione	Modello 25 unificato	Si conferma quanto attestato con il mod. 25	1	Si conferma quanto attestato nel mod. 25	
37	GROSSETO	Agenzia delle Entrate - Riscossione	Modello 25 unificato	Si conferma quanto attestato con il mod. 25	1	Si conferma quanto attestato nel mod. 25	
38	IMPERIA	Agenzia delle Entrate - Riscossione	Modello 25 unificato	Si conferma quanto attestato con il mod. 25	1	Si conferma quanto attestato nel mod. 25	
39	ISERNIA	Agenzia delle Entrate - Riscossione	Modello 25 unificato	Si conferma quanto attestato con il mod. 25	1	Si conferma quanto attestato nel mod. 25	
40	L'AQUILA	Agenzia delle Entrate - Riscossione	Modello 25 unificato	Si conferma quanto attestato con il mod. 25	1	Si conferma quanto attestato nel mod. 25	
41	LA SPEZIA	Agenzia delle Entrate - Riscossione	Modello 25 unificato	Si conferma quanto attestato con il mod. 25	1	Si conferma quanto attestato nel mod. 25	
42	LATINA	Agenzia delle Entrate - Riscossione	Modello 25 unificato	Si conferma quanto attestato con il mod. 25	1	Si conferma quanto attestato nel mod. 25	
43	LECCE	Agenzia delle Entrate - Riscossione	Modello 25 unificato	Si conferma quanto attestato con il mod. 25	2	Richiesta chiarimenti con PG 13253/2024	Il 29/12/2023 è stato versato l'importo pari a euro 241,24 di competenza del 2/01/2024
44	LECCO	Agenzia delle Entrate - Riscossione	Modello 25 unificato	Si conferma quanto attestato con il mod. 25	1	Si conferma quanto attestato nel mod. 25	
45	LIVORNO	Agenzia delle Entrate - Riscossione	Modello 25 unificato	Si conferma quanto attestato con il mod. 25	1	Si conferma quanto attestato nel mod. 25	
46	LODI	Agenzia delle Entrate - Riscossione	Modello 25 unificato	Si conferma quanto attestato con il mod. 25	1	Si conferma quanto attestato nel mod. 25	
47	LUCCA	Agenzia delle Entrate - Riscossione	Modello 25 unificato	Si conferma quanto attestato con il mod. 25	1	Si conferma quanto attestato nel mod. 25	
48	MACERATA	Agenzia delle Entrate - Riscossione	Modello 25 unificato	Si conferma quanto attestato con il mod. 25	1	Si conferma quanto attestato nel mod. 25	Gli importi sono al netto dei versamenti delle eccedenze ai sensi dell'art. 22 D.Lgs 13/04/1999 n. 112
49	MANTOVA	Agenzia delle Entrate - Riscossione	Modello 25 unificato	Si conferma quanto attestato con il mod. 25	1	Si conferma quanto attestato nel mod. 25	
50	MASSA CARRARA	Agenzia delle Entrate - Riscossione	Modello 25 unificato	Si conferma quanto attestato con il mod. 25	1	Si conferma quanto attestato nel mod. 25	
51	MATERA	Agenzia delle Entrate - Riscossione	Modello 25 unificato	Si conferma quanto attestato con il mod. 25	1	Si conferma quanto attestato nel mod. 25	
52	MESSINA	Agenzia delle Entrate - Riscossione	Modello 25 unificato	Si conferma quanto attestato con il mod. 25	1	Si conferma quanto attestato nel mod. 25	
53	MILANO	Agenzia delle Entrate - Riscossione	Modello 25 unificato	Si conferma quanto attestato con il mod. 25	1	Si conferma quanto attestato nel mod. 25	
54	MODENA	Agenzia delle Entrate - Riscossione	Modello 25 unificato	Si conferma quanto attestato con il mod. 25	1	Si conferma quanto attestato nel mod. 25	Gli importi sono al netto dei versamenti delle eccedenze ai sensi dell'art. 22 D.Lgs 13/04/1999 n. 112
55	NAPOLI	Agenzia delle Entrate - Riscossione	Modello 25 unificato	Si conferma quanto attestato con il mod. 25	2	Richiesta chiarimenti con PG 13253/2024	Il 29/12/2023 è stato versato l'importo pari a euro 189,01 di competenza del 2/01/2024
56	NOVARA	Agenzia delle Entrate - Riscossione	Modello 25 unificato	Si conferma quanto attestato con il mod. 25	1	Si conferma quanto attestato nel mod. 25	
57	NUORO	Agenzia delle Entrate - Riscossione	Modello 25 unificato	Si conferma quanto attestato con il mod. 25	1	Si conferma quanto attestato nel mod. 25	
58	ORISTANO	Agenzia delle Entrate - Riscossione	Modello 25 unificato	Nessun riversamento nel 2023	3	Nessun riversamento nel 2023	
59	PADOVA	Agenzia delle Entrate - Riscossione	Modello 25 unificato	Si conferma quanto attestato con il mod. 25	1	Si conferma quanto attestato nel mod. 25	Gli importi sono al netto dei versamenti delle eccedenze ai sensi dell'art. 22 D.Lgs 13/04/1999 n. 112
60	PALERMO	Agenzia delle Entrate - Riscossione	Modello 25 unificato	Si conferma quanto attestato con il mod. 25	1	Si conferma quanto attestato nel mod. 25	Gli importi sono al netto dei versamenti delle eccedenze ai sensi dell'art. 22 D.Lgs 13/04/1999 n. 112
61	PARMA	Agenzia delle Entrate - Riscossione	Modello 25 unificato	Si conferma quanto attestato con il mod. 25	1	Si conferma quanto attestato nel mod. 25	
62	PAVIA	Agenzia delle Entrate - Riscossione	Modello 25 unificato	Si conferma quanto attestato con il mod. 25	1	Si conferma quanto attestato nel mod. 25	
63	PERUGIA	Agenzia delle Entrate - Riscossione	Modello 25 unificato	Si conferma quanto attestato con il mod. 25	1	Si conferma quanto attestato nel mod. 25	
64	PESARO URBINO	Agenzia delle Entrate - Riscossione	Modello 25 unificato	Si conferma quanto attestato con il mod. 25	1	Si conferma quanto attestato nel mod. 25	
65	PESCARA	Agenzia delle Entrate - Riscossione	Modello 25 unificato	Si conferma quanto attestato con il mod. 25	1	Si conferma quanto attestato nel mod. 25	
66	PIACENZA	Agenzia delle Entrate - Riscossione	Modello 25 unificato	Si conferma quanto attestato con il mod. 25	1	Si conferma quanto attestato nel mod. 25	
67	PISA	Agenzia delle Entrate - Riscossione	Modello 25 unificato	Si conferma quanto attestato con il mod. 25	1	Si conferma quanto attestato nel mod. 25	Gli importi sono al netto dei versamenti delle eccedenze ai sensi dell'art. 22 D.Lgs 13/04/1999 n. 112

	AMBITO PROVINCIALE /REGIONE	AGENTE CONTABILE PRINCIPALE	MODELLO PRESENTATO	OSSERVAZIONI	ESITO	ESITO	NOTE
68	PISTOIA	Agenzia delle Entrate - Riscossione	Modello 25 unificato	Si conferma quanto attestato con il mod. 25	1	Si conferma quanto attestato nel mod. 25	
69	PORDENONE	Agenzia delle Entrate - Riscossione	Modello 25 unificato	Si conferma quanto attestato con il mod. 25	1	Si conferma quanto attestato nel mod. 25	
70	POTENZA	Agenzia delle Entrate - Riscossione	Modello 25 unificato	Si conferma quanto attestato con il mod. 25	1	Si conferma quanto attestato nel mod. 25	
71	PRATO	Agenzia delle Entrate - Riscossione	Modello 25 unificato	Si conferma quanto attestato con il mod. 25	1	Si conferma quanto attestato nel mod. 25	Gli importi sono al netto dei versamenti delle eccedenze ai sensi dell'art. 22 D.Lgs 13/04/1999 n. 112
72	RAGUSA	Agenzia delle Entrate - Riscossione	Modello 25 unificato	Si conferma quanto attestato con il mod. 25	1	Si conferma quanto attestato nel mod. 25	Gli importi sono al netto dei versamenti delle eccedenze ai sensi dell'art. 22 D.Lgs 13/04/1999 n. 112
73	RAVENNA	Agenzia delle Entrate - Riscossione	Modello 25 unificato	Si conferma quanto attestato con il mod. 25	1	Si conferma quanto attestato nel mod. 25	
74	REGGIO CALABRIA	Agenzia delle Entrate - Riscossione	Modello 25 unificato	Si conferma quanto attestato con il mod. 25	1	Si conferma quanto attestato nel mod. 25	
75	REGGIO EMILIA	Agenzia delle Entrate - Riscossione	Modello 25 unificato	Si conferma quanto attestato con il mod. 25	1	Si conferma quanto attestato nel mod. 25	Gli importi sono al netto dei versamenti delle eccedenze ai sensi dell'art. 22 D.Lgs 13/04/1999 n. 112
76	AOSTA	Agenzia delle Entrate - Riscossione	Modello 25 unificato	Si conferma quanto attestato con il mod. 25	1	Si conferma quanto attestato nel mod. 25	
77	RIETI	Agenzia delle Entrate - Riscossione	Modello 25 unificato	Si conferma quanto attestato con il mod. 25	1	Si conferma quanto attestato nel mod. 25	
78	RIMINI	Agenzia delle Entrate - Riscossione	Modello 25 unificato	Non si conferma quanto attestato con il mod. 25	2	Richiesta chiarimenti con PG 13253/2024	Versata un'eccedenza pari a euro 0,01
79	ROMA	Agenzia delle Entrate - Riscossione	Modello 25 unificato	Si conferma quanto attestato con il mod. 25	1	Si conferma quanto attestato nel mod. 25	Gli importi sono al netto dei versamenti delle eccedenze ai sensi dell'art. 22 D.Lgs 13/04/1999 n. 112
80	ROVIGO	Agenzia delle Entrate - Riscossione	Modello 25 unificato	Si conferma quanto attestato con il mod. 25	1	Si conferma quanto attestato nel mod. 25	
81	SALERNO	Agenzia delle Entrate - Riscossione	Modello 25 unificato	Si conferma quanto attestato con il mod. 25	1	Si conferma quanto attestato nel mod. 25	
82	SASSARI	Agenzia delle Entrate - Riscossione	Modello 25 unificato	Si conferma quanto attestato con il mod. 25	1	Si conferma quanto attestato nel mod. 25	
83	SAVONA	Agenzia delle Entrate - Riscossione	Modello 25 unificato	Si conferma quanto attestato con il mod. 25	1	Si conferma quanto attestato nel mod. 25	
84	SIENA	Agenzia delle Entrate - Riscossione	Modello 25 unificato	Si conferma quanto attestato con il mod. 25	1	Si conferma quanto attestato nel mod. 25	
85	SIRACUSA	Agenzia delle Entrate - Riscossione	Modello 25 unificato	Si conferma quanto attestato con il mod. 25	1	Si conferma quanto attestato nel mod. 25	
86	SONDRIO	Agenzia delle Entrate - Riscossione	Modello 25 unificato	Si conferma quanto attestato con il mod. 25	1	Si conferma quanto attestato nel mod. 25	
87	TARANTO	Agenzia delle Entrate - Riscossione	Modello 25 unificato	Si conferma quanto attestato con il mod. 25	1	Si conferma quanto attestato nel mod. 25	
88	TERAMO	Agenzia delle Entrate - Riscossione	Modello 25 unificato	Si conferma quanto attestato con il mod. 25	1	Si conferma quanto attestato nel mod. 25	Gli importi sono al netto dei versamenti delle eccedenze ai sensi dell'art. 22 D.Lgs 13/04/1999 n. 112
89	TERNI	Agenzia delle Entrate - Riscossione	Modello 25 unificato	Si conferma quanto attestato con il mod. 25	1	Si conferma quanto attestato nel mod. 25	
90	TORINO	Agenzia delle Entrate - Riscossione	Modello 25 unificato	Si conferma quanto attestato con il mod. 25	1	Si conferma quanto attestato nel mod. 25	
91	TRAPANI	Agenzia delle Entrate - Riscossione	Modello 25 unificato	Si conferma quanto attestato con il mod. 25	1	Si conferma quanto attestato nel mod. 25	
92	TRENTO	Agenzia delle Entrate - Riscossione	Modello 25 unificato	Non si conferma quanto attestato con il mod. 25	2	Richiesta chiarimenti con PG 13253/2024	Versata un'eccedenza pari a euro 0,03
93	TREVISO	Agenzia delle Entrate - Riscossione	Modello 25 unificato	Si conferma quanto attestato con il mod. 25	1	Si conferma quanto attestato nel mod. 25	
94	TRIESTE	Agenzia delle Entrate - Riscossione	Modello 25 unificato	Si conferma quanto attestato con il mod. 25	1	Si conferma quanto attestato nel mod. 25	
95	UDINE	Agenzia delle Entrate - Riscossione	Modello 25 unificato	Si conferma quanto attestato con il mod. 25	1	Si conferma quanto attestato nel mod. 25	
96	VARESE	Agenzia delle Entrate - Riscossione	Modello 25 unificato	Si conferma quanto attestato con il mod. 25	1	Si conferma quanto attestato nel mod. 25	
97	VENEZIA	Agenzia delle Entrate - Riscossione	Modello 25 unificato	Si conferma quanto attestato con il mod. 25	1	Si conferma quanto attestato nel mod. 25	
98	VERBANO-CUSIO-OSSOLA	Agenzia delle Entrate - Riscossione	Modello 25 unificato	Si conferma quanto attestato con il mod. 25	1	Si conferma quanto attestato nel mod. 25	
99	VERCELLI	Agenzia delle Entrate - Riscossione	Modello 25 unificato	Si conferma quanto attestato con il mod. 25	1	Si conferma quanto attestato nel mod. 25	
100	VERONA	Agenzia delle Entrate - Riscossione	Modello 25 unificato	Si conferma quanto attestato con il mod. 25	1	Si conferma quanto attestato nel mod. 25	
101	VIBO VALENTIA	Agenzia delle Entrate - Riscossione	Modello 25 unificato	Si conferma quanto attestato con il mod. 25	1	Si conferma quanto attestato nel mod. 25	

	AMBITO PROVINCIALE /REGIONE	AGENTE CONTABILE PRINCIPALE	MODELLO PRESENTATO	OSSERVAZIONI	ESITO	ESITO	NOTE
102	VICENZA	Agenzia delle Entrate - Riscossione	Modello 25 unificato	Si conferma quanto attestato con il mod. 25	1	Si conferma quanto attestato nel mod. 25	
103	VITERBO	Agenzia delle Entrate - Riscossione	Modello 25 unificato	Si conferma quanto attestato con il mod. 25	1	Si conferma quanto attestato nel mod. 25	
104	ACI - UNITA' TERRITORIALE DI BOLOGNA	Automobile Club Italia	Modello 21 unificato	Non si conferma quanto attestato con il mod.21	2	Si conferma quanto attestato nel mod. 21	
105	GEOVEST SRL	GEOVEST SRL	L'agente non ha reso il conto	L'agente non ha reso il conto	4	L'agente non ha reso il conto	
106	HERA SPA -	HERA SPA -	Modello 21 unificato	Si conferma quanto attestato con il mod.21	1	Si conferma quanto attestato nel mod. 21	

I conti della gestione sono stati presentati con modello in formato elettronico tramite pec o il portale Rendiweb con firma digitale.

**LEGENDA ESITO:**

1 = parificato il conto della gestione mod. 21 e 25 con i riversamenti presso la tesoreria dell'Ente

2 = richiesta chiarimenti

3 = ambito provinciale che non ha effettuato alcun riversamento da rendicontare

4 = conto della gestione non presentato

**TABELLA 76 - AGENTI CONTABILI**

ALTRI AGENTI CONTABILI	DATA DI RESA DEL CONTO	PROTOCOLLO DI ARRIVO	CATEGORIA DI BENI IN CARICO	CONFORMITÀ AL MODELLO DPR 112/1999		PARIFICAZIONE DEL CONTO		NOTE
				SI		SI	NO	
INTESA SAN PAOLO S.P.A.	29/01/2024	5103	TESORIERE DELL'ENTE	x		x		
ECONOMO	18/01/2024	3010	CASSA ECONOMALE	x		x		
VITERITTI ANGELO	18/01/2024 + 06/03/2024	3010 + 15080	AGENTE CONTABILE INTERNO	x		x		
PALTRINIERI FABRIZIA Istituzione G.F. Minguzzi	19/01/2024	3483	AGENTE CONTABILE	x		x		
PALTRINIERI FABRIZIA Istituzione G.F. Minguzzi	22/01/2024	3738	ECONOMO	x		x		
TROMBETTI GIOVANNA Istituzione G.F. Minguzzi	11/03/2024	17033 + 17039	AGENTE CONTABILE INTERNO	x		x		
TROMBETTI GIOVANNA Istituzione G.F. Minguzzi	11/03/2024	17036 + 17039	ECONOMO	x		x		
TROMBETTI GIOVANNA Istituzione Villa Smeraldi	22/01/2024	3900	AGENTE CONTABILE INTERNO	x		x		
TROMBETTI GIOVANNA Dirigente Area Sviluppo Economico e Sociale	30/01/2024	5594	GESTORE CARTA PREPAGATA	x		x		
BOCCOLA FABRIZIO Dirigente Settore Innovazione Digitale Comunicazione Patrimonio e Provveditorato	30/01/2024 + 21/02/2024	5668 + 11407	GESTORE CARTA PREPAGATA	x		x		

ALTRI AGENTI CONTABILI	DATA DI RESA DEL CONTO	PROTOCOLLO DI ARRIVO	CATEGORIA DI BENI IN CARICO	CONFORMITÀ AL MODELLO DPR 112/1999		PARIFICAZIONE DEL CONTO		NOTE
				SI	NO	SI	NO	
HERA (concessionario riscossione tributo ambientale)	19/01/2024	3403	RISCOSSIONE TRIBUTO AMBIENTALE	x		x		
GEOVEST (concessionario riscossione tributo ambientale)			RISCOSSIONE TRIBUTO AMBIENTALE				x	Conto non pervenuto, solleciti PG 20692 e 21741
AGENTE del Corpo di polizia locale della città metropolitana di Bologna	26/01/2024	5032	AGENTE CONTABILE INTERNO	x		x		
AGENTE del Corpo di polizia locale della città metropolitana di Bologna	26/01/2024	5034	AGENTE CONTABILE INTERNO	x		x		
				CONFORMITÀ AL MODELLO DPR 112/1999		PARIFICAZIONE DEL CONTO		
				SI	NO	SI	NO	
AGENZIA ENTRATE - RISCOSSIONE	07/02/2024	7617	RISCOSSIONE COATTIVA	x		x		
AUTOMOBILE CLUB D'ITALIA (concessionario riscossione IPT)	15/01/2024	2396	RISCOSSIONE IPT	x		x		

CONSEGNATARI	DATA DI RESA DEL CONTO	PROTOCOLLO DI ARRIVO E INTEGRAZIONI	CATEGORIA DI BENI IN CARICO	CONFORMITÀ AL MODELLO DPR 112/1999		PARIFICAZIONE DEL CONTO		NOTE
				SI	NO	SI	NO	
LEPORE MATTEO - SINDACO CITTA' METROPOLITANA DI BOLOGNA	30/01/2024 + 11/03/2024	5679 + 16418	PARTECIPAZIONI IN IMPRESE PARTECIPATE	x		x		
BOCCOLA FABRIZIO – Dirigente Settore Innovazione Digitale Comunicazione Patrimonio e Provveditorato	31/01/2024 + 06/03/2024	5824 + 15075	MACCHINE PER UFFICIO E HARDWARE	x		x		
BOCCOLA FABRIZIO – Dirigente Settore Innovazione Digitale Comunicazione Patrimonio e Provveditorato	30/01/2024 + 21/02/2024 + 28/02/2024 + 06/03/2024	5624 + 11404 + 13022 + 15123	MEZZI DI TRASPORTO, IMPIANTI MACCHINARI, MOBILI E ARREDI	x		x		
BIAGETTI MASSIMO – Dirigente Area Sviluppo delle Infrastrutture	08/02/2024 + 06/03/2024	8015 + 15185	IMPIANTI E MACCHINARI- MEZZI DI TRASPORTO – BENI DEMANIALI – INFRASTRUTTURE STRADALI	x		x		
BIAGETTI MASSIMO – Dirigente Area Sviluppo delle Infrastrutture (per Ambiente)	08/02/2024	8016	IMPIANTI E MACCHINARI - MEZZI DI TRASPORTO	x		x		

CONSEGNATARI	DATA DI RESA DEL CONTO	PROTOCOLLO DI ARRIVO E INTEGRAZIONI	CATEGORIA DI BENI IN CARICO	CONFORMITÀ AL MODELLO DPR 112/1999		PARIFICAZIONE DEL CONTO		NOTE
MIGNANI – Dirigente Corpo di polizia locale della città metropolitana di Bologna (Servizio Fauna)	30/01/2024	5684 + 12825	IMPIANTI E MACCHINARI	x		x		
MIGNANI – Dirigente Corpo di polizia locale della città metropolitana di Bologna	30/01/2024	5298 + 12825	IMPIANTI E MACCHINARI	x		x		
TROMBETTI GIOVANNA Istituzione Villa Smeraldi	22/01/2024 + 23/02/2024	3908 + 12002	IMPIANTI E MACCHINARI	x		x		

#### RENDICONTO DEI CONTRIBUTI STRAORDINARI

L'art. 158 del D. Lgs. 267/2000 dispone che per tutti i contributi straordinari assegnati da Amministrazioni Pubbliche agli Enti Locali è dovuta la presentazione del rendiconto all'amministrazione erogante entro i sessanta giorni dal termine dell'esercizio finanziario relativo.

Vengono considerati straordinari tutti i contributi previsti al Titolo IV dell'Entrata (trasferimenti di capitale) e quelli imputati al titolo II dell'Entrata che non hanno carattere ripetitivo, quindi legati ad attività e a situazioni non ricorrenti. Qualora il contributo attenga ad un intervento realizzato in più esercizi finanziari, l'ente è tenuto alla presentazione di un rendiconto per ciascun esercizio, che ne evidenzia l'utilizzo nell'esercizio stesso.

Pertanto, il 28/02/2024 è stata inviata comunicazione a mezzo Pec a tutti gli Enti erogatori della rendicontazione dei contributi straordinari 2023 assegnati alla Città Metropolitana di Bologna.

Con comunicato della Finanza Locale del 23/02/2023 è stato chiarito che con riferimento ai contributi PNRR di cui il Ministero dell'interno è Amministrazione Titolare, nel rispetto delle esigenze di semplificazione connesse alla realizzazione del Piano, i Soggetti Attuatori dei relativi interventi, che ottemperano agli obblighi di rendicontazione e monitoraggio delle opere tramite il sistema informatico di cui all'articolo 1, comma 1043, della legge 30 dicembre 2020, n. 178, denominato ReGiS, assolvono l'obbligo di presentazione del rendiconto delle somme ricevute di cui all'articolo 158 del decreto legislativo 18 agosto 2000, n. 267.

## RENDICONTO CONSOLIDATO CON I PROPRI ORGANISMI STRUMENTALI

L'Ente per l'anno 2023 ha provveduto a redigere il rendiconto consolidato con le proprie istituzioni, quali organismi strumentali: Gian Franco Minguzzi e Villa Smeraldi ai sensi dell'art. 11 commi 8 e 9 del D. L.gs. 118/2011 e ss.mm.ii. e che è in approvazione contestualmente al presente rendiconto della gestione dell'ente 2023.

Tale rendiconto consolidato è composto da tutti gli schemi disposti dal D. Lgs. 118/2011 relativamente alla contabilità finanziaria nonché dal conto economico e dallo stato patrimoniale.

Il consolidamento è stato effettuato partendo dagli impegni accertamenti (crediti/debiti delle Istituzioni) ed apportando le opportune elisioni di tali partite che risultano infra-gruppo. Nello specifico, solo a livello economico-patrimoniale, si tratta del fondo di dotazione delle due Istituzioni.

ALLEGATO 1. ATTESTAZIONE DEI TEMPI DI PAGAMENTO

ALLEGATO 2. AMMONTARE COMPLESSIVO DEI DEBITI E DEL NUMERO DELLE IMPRESE CREDITRICI AL 31.12.2023

ALLEGATO 3. VERIFICA SITUAZIONE CREDITI E DEBITI DELLE SOCIETÀ PARTECIPATE