



AREA RISORSE PROGRAMMAZIONE E ORGANIZZAZIONE

Fasc. 03.02.02/7/2024

Allegato B)

NOTA INTEGRATIVA AL BILANCIO DI PREVISIONE TRIENNIO 2025 – 2027

Indice

Sezione 1

Premessa	4
1. Schemi di bilancio	4
2. Criteri di valutazione adottati per la formulazione delle previsioni.....	6
2.1 Entrate	6
2.1.1. Titolo 1 - Entrate correnti di natura tributaria, contributiva e perequativa	7
2.1.2. Titolo 2 – Trasferimenti correnti	9
2.1.3. Titolo 3 – Entrate extra tributarie	12
2.1.4. Titolo 4 – Entrate in conto capitale	14
2.1.5. Titolo 6 - Accensioni prestiti	20
2.2. Spese correnti – Titolo 1	20
2.2.1.M.A. 1 - Redditi da lavoro dipendente (Spese di personale).....	21
2.2.3.M.A. 3 - Acquisti di beni e servizi.....	22
2.2.4.M.A. 4 – Trasferimenti correnti	23
2.2.5.M.A. 7 – Interessi passivi	23
2.2.6.M.A. 9 – Rimborsi e poste correttive delle entrate.....	26
2.2.7.M.A. 10 - Altre spese correnti	26
2.2.8. Fondo crediti di dubbia esigibilità	28
2.2.9. Altri fondi.....	29
2.3. Spese per rimborso prestiti	29
2.4. Previsioni di cassa	31
3. Elenco analitico delle quote vincolate e accantonate del risultato di amministrazione presunto al 31 dicembre dell'anno precedente	31
4. Elenco analitico degli utilizzi delle quote vincolate e accantonate del risultato di amministrazione presunto al 31 dicembre dell'anno precedente.....	33
5. Elenco degli interventi programmati per spese di investimento finanziati con il ricorso al debito e con le risorse disponibili.....	34
6. Elenco delle garanzie principali o sussidiarie prestate dall'Ente a favore di enti o altri soggetti	34
7. Oneri e impegni finanziari stimati e stanziati in bilancio, derivanti da contratti di finanziamento che includono una componente derivata	35
8. Elenco degli enti ed organismi strumentali	35
9. Elenco delle partecipazioni possedute con l'indicazione delle relative percentuali	35
10. Altre informazioni riguardanti le previsioni, richieste dalla legge o necessarie per l'interpretazione del bilancio	41
10.1. Equilibri di bilancio e vincoli di finanza pubblica	41
10.2. Entrate e spese non ricorrenti.....	42
10.3. Entrate e spese vincolate per legge e derivanti da sanzioni del Codice della strada.....	43
10.4. Prospetto del programma degli incarichi a vario titolo dell'Ente	44
10.5. Tabella dei parametri di deficiarietà strutturale.....	44
10.6. Tempestività dei pagamenti	45
10.7. Elenco indirizzi internet	45
Conclusioni – valutazione rischi	45

Indice Tabelle

Sezione 1

Tabella 1 - Trend del gettito per singolo tributo periodo 2019-2027.....	7
Tabella 2 - Andamento del mercato dell'auto.....	8
Tabella 3 - Aliquote per imposte e tributi.....	9
Tabella 4 - Trasferimenti correnti triennio 2025/2027.....	9
Tabella 5 - Contributi agli investimenti triennio 2025/2027.....	15
Tabella 8 - Calcolo incidenza percentuale degli interessi ai sensi dell'ex art. 204 co. 1 del Tuel.....	26
Tabella 9 - Fondi e accantonamenti previsti nelle annualità 2024 e 2025/2027.....	27
Tabella 11.1 - Risultato di amministrazione presunto al 31/12/2024.....	32
Tabella 11.2 - Fondi emergenza alluvione anticipati dall'ente e riconosciuti con ordinanze.....	33
Tabella 11.3 - Fondi emergenza alluvione – spese ed entrate – dati rendiconto 2023.....	33
Tabella 16 - Spese di investimento per macroaggregato triennio 2025/2027.....	34
Tabella 17 - Riepilogo per fonte di finanziamento.....	34
Tabella 19 - Entrate non ricorrenti 2025/2027.....	43
Tabella 20 - Spese non ricorrenti 2025/2027.....	43
Tabella 24 - Parametri deficiarietà strutturale della Città metropolitana di Bologna.....	44

Sezione 2

Tabella 6 - Piano triennale delle alienazioni e valorizzazioni del patrimonio immobiliare.....	47
Tabella 7.1 - Linee guida corte dei conti calcolo ex art 1 co. 557 l. 296/2006.....	52
Tabella 7.2 - Valore soglia spesa di personale.....	54
Tabella 7.3 - Ricognizione spesa per assunzione personale con forme di lavoro flessibile.....	56
Tabella 10 - Fondo crediti di dubbia esigibilità.....	57
Tabella 11 - Avanzo di amministrazione presunto al 31/12/2024.....	59
Tabella 12 - Elenco analitico delle risorse accantonate nel risultato di amministrazione presunto.....	60
Tabella 13 - Elenco analitico delle risorse vincolate nel risultato di amministrazione presunto.....	61
Tabella 14 - Elenco analitico delle risorse destinate agli investimenti nel risultato di amministrazione presunto.....	93
Tabella 15.1 - Spese in conto capitale per missioni e programmi 2025.....	99
Tabella 15.2 - Spese in conto capitale per missioni e programmi 2026.....	100
Tabella 15.3 - Spese in conto capitale per missioni e programmi 2027.....	101
Tabella 18 - Interventi programmati per spese di investimento finanziate con ricorso al debito e risorse disponibili.....	102
Tabella 21 - Entrate e spese vincolate per legge.....	110
Tabella 22 - Proventi derivanti dall'attività di controllo o repressione delle irregolarità e degli illeciti triennio.....	127
Tabella 23 - Prospetto degli incarichi dell'ente a vario titolo.....	129

Premessa

L'approvazione del Bilancio di previsione e degli altri documenti di programmazione 2025/2027 è programmata entro il 31 dicembre 2024.

È ormai dal 2020 che la Città Metropolitana di Bologna approva i bilanci nei termini ordinari, dopo un quinquennio di grande criticità sul fronte finanziario. Anche quest'anno l'obiettivo di approvare gli strumenti di programmazione (Nota di aggiornamento al Documento unico di programmazione –NADUP - e Bilancio di previsione in primis) entro la fine dell'anno precedente, rappresenta uno dei principali indirizzi strategici per migliorare la performance dell'Ente. Il ruolo che ciascun ente territoriale è chiamato negli ultimi anni ad assumere per contribuire alla crescita del nostro Paese costituisce una ragione in più per proseguire in una ordinata programmazione delle risorse e facilitare la rapidità delle azioni garantendo continuità, anche in relazione all'attuazione del Piano nazionale di ripresa e resilienza (PNRR). L'emergenza alluvione, a livello locale, che dopo maggio 2023, si sta purtroppo ripetendo con una frequenza molto preoccupante nel corso del 2024, rafforza tale esigenza, richiedendo strumenti efficienti per svolgere al meglio gli interventi per i quali il nostro ente risulta essere soggetto attuatore.

In tale contesto le valutazioni circa le compatibilità finanziarie del prossimo triennio sono state effettuate tenendo già conto dell'evoluzione dello scenario programmatico di finanza pubblica che è stato delineato inizialmente dal Documento di economia e finanza (DEF) 2024 deliberato dal Consiglio dei Ministri il 9 aprile e poi dal Piano Strutturale di Bilancio di medio termine del 27 settembre scorso (elaborato ai sensi della disciplina economica dell'Unione europea (UE) recentemente entrata in vigore) e dal Documento programmatico di bilancio (DPB) presentato ed approvato dal Consiglio dei Ministri il 15 ottobre, successivamente trasmesso alla Commissione Europea per il parere di competenza. A livello regionale si deve tener del DEFR 2025/2027 approvato il Delibera di Giunta regionale il 24 giugno 2024.

1. Schemi di bilancio

Il progetto di bilancio 2025/2027 è stato redatto in base a quanto stabilito dal D. Lgs. 118/2011 e successive modificazioni, utilizzando gli schemi di bilancio previsti dall'Allegato n. 9 del suddetto decreto. L'Ente ha avviato l'iter di bilancio alla luce del quadro normativo vigente così come modificato con il D.M. del 25/07/2023 di aggiornamento dei principi contabili allegati al D. Lgs. 118/2011.

Come per gli esercizi precedenti e conformemente alle disposizioni di cui al citato D.M. 25/07/2023, l'Ente ha avviato il processo di bilancio a inizio settembre.

In particolare:

- ✓ in data 5 settembre il responsabile dei servizi finanziari con propria circolare prot. n. 57731/2024, ha fornito le indicazioni agli uffici per la formulazione delle proposte di bilancio;
- ✓ in data 12 settembre il Consigliere delegato ha comunicato nella seduta ex art. 35 che, *"in assenza di variazioni significative dello scenario generale e del quadro normativo di riferimento ulteriori rispetto alle indicazioni contenute nel DUP 2024-2026, approvato il 25 luglio scorso e presentato al Consiglio metropolitano il giorno seguente, si informa che lo stesso costituisce comunicazione delle linee strategiche e operative su cui operare e rispetto alle quali verrà redatto il Bilancio di previsione 2024-2026"*;
- ✓ entro il 15 di settembre, tramite pubblicazione sulla rete Intranet dell'Ente, è stato messo a disposizione lo schema di bilancio di previsione a legislazione vigente e ad amministrazione invariata, denominato *bilancio tecnico*, costituito da:
 - Prospetti del bilancio riguardanti le previsioni di entrata e di spesa per il triennio 2025/2027,
 - Prospetto degli equilibri di bilancio,
 - Prospetto del fondo pluriennale vincolato,
 - Prospetto di composizione dell'accantonamento al fondo crediti di dubbia esigibilità,
 - Elenco dei capitoli distinti per Centri di Responsabilità (Area/Settore/Responsabile) riferito ai

medesimi esercizi considerati nel bilancio di previsione;

- ✓ entro il 7 ottobre i responsabili dei singoli servizi hanno comunicato le previsioni di entrata e di spesa di propria competenza per il triennio 2025/2027 al responsabile dei servizi finanziari, che dopo averle verificate, ha predisposto la versione finale dello schema di bilancio di previsione da trasmettere al Consiglio per l'approvazione entro il 31 dicembre 2024.

L'articolo 11 del D. Lgs. n. 118/2011 ed il principio contabile applicato concernente la programmazione di bilancio (Allegato 4/1), punto 9.11, prevedono che al bilancio di previsione finanziario degli enti locali sia allegata, tra gli altri, la Nota Integrativa.

La Nota integrativa ha in particolare la funzione di integrare i dati quantitativi esposti nel Bilancio di previsione illustrando i criteri adottati per la formulazione delle previsioni.

Il bilancio armonizzato 2025/2027 risulta composto dai seguenti modelli, regolarmente compilati:

- Bilancio entrate distinte per tipologie;
- Riepilogo generale delle Entrate per titoli;
- Bilancio spese distinte per missioni e programmi;
- Riepilogo generale delle Spese per titoli;
- Riepilogo generale delle Spese per missione;
- Quadro generale riassuntivo;
- Quadro equilibri di bilancio;
- Prospetto composizione Fondo Pluriennale Vincolato;
- Prospetti composizione Fondo crediti di dubbia esigibilità;
- Tabella dimostrativa del risultato presunto di amministrazione;
- Prospetti dimostrativi del rispetto dei vincoli di indebitamento;
- Spese per Utilizzo di contributi e trasferimenti da parte degli organismi comunitari e internazionali;
- Spese per funzioni delegate dalle Regioni;
- Elenco analitico delle risorse accantonate nel risultato di amministrazione presunto;
- Elenco analitico delle risorse vincolate nel risultato di amministrazione presunto;
- Elenco analitico delle risorse destinate agli investimenti nel risultato di amministrazione presunto.
- L'unità di voto per l'approvazione del bilancio è costituita dalle "Tipologie" per le Entrate e dai "Programmi" per le Spese.

Il Bilancio 2025/2027 è stato redatto secondo i seguenti principi contabili generali, di cui all'Allegato 1 del D. Lgs. 118/2011:

- Principio dell'annualità;
- Principio dell'unità;
- Principio dell'universalità;
- Principio dell'integrità;
- Principio della veridicità, attendibilità, correttezza, e comprensibilità;
- Principio della significatività e rilevanza;
- Principio della flessibilità;
- Principio della congruità;
- Principio della prudenza;
- Principio della coerenza;
- Principio della continuità e della costanza;
- Principio della comparabilità e della verificabilità;
- Principio della neutralità;
- Principio della pubblicità;
- Principio dell'equilibrio di bilancio;
- Principio della competenza finanziaria;

- Principio della competenza economica;
- Principio della prevalenza della sostanza sulla forma.

In merito agli obblighi di pubblicazione dei bilanci, si precisa che il rendiconto dell'esercizio 2023 è pubblicato sul sito internet istituzionale dell'ente, al seguente indirizzo:

[https://www.cittametropolitana.bo.it/portale/Amministrazione trasparente indice/Bilancio preventivo e consuntivo/Proposte e rendiconti degli esercizi](https://www.cittametropolitana.bo.it/portale/Amministrazione%20trasparente%20indice/Bilancio%20preventivo%20e%20consuntivo/Proposte%20e%20rendiconti%20degli%20esercizi)

2. Criteri di valutazione adottati per la formulazione delle previsioni

Le proposte del Bilancio di previsione relative al triennio 2025/2027, evidenziate distintamente per la parte delle entrate e per la parte della spesa, sono state effettuate seguendo le modalità di seguito riportate.

2.1 Entrate

Come indicato in premessa, l'approvazione del Bilancio 2025/2027 è programmata entro il 31/12/2024 e dunque le previsioni tengono conto del quadro normativo vigente, mentre le proiezioni dei flussi di entrata e della conseguente sostenibilità dei fabbisogni di spesa avvengono tenendo conto, con un approccio basato sulla prudenza, delle proiezioni macroeconomiche e delle previsioni tendenziali e programmatiche di andamento del Pil contenute nel DEF e nei successivi aggiornamenti avvenuti con il Piano Strutturale di Bilancio di medio termine (PSB) e con il Documento Programmatico di Bilancio.

I bilanci delle città metropolitane sono fondati su entrate direttamente connesse all'andamento del mercato dell'auto che costituiscono pertanto una delle variabili principali da stimare preliminarmente. L'andamento degli accertamenti relativi a RC Auto e IPT dei primi 9 mesi del 2024 risulta in aumento rispetto al 2023 di circa 2,6 mln di euro, mentre evidenzia ancora una flessione rispetto al periodo ante emergenza sanitaria (2019), per circa 3 mln di euro (il medesimo dato risultava a settembre 2023 pari a 5,9 mln di euro, a settembre 2022 pari a 11 mln di euro e nel 2021 pari ad euro 6,2 mln di euro).

Pertanto per la formulazione di previsioni attendibili, prendendo le mosse dalle previsioni pluriennali 2024-2026 si è operata una stima in coerenza, allineando le proiezioni ai dati assestati del 2024.

Per far fronte ai diversi fattori di rischio che permangono rispetto alle stime effettuate, la politica di accantonamento in fondi emergenziali che caratterizza la programmazione finanziaria degli ultimi esercizi garantisce un buon livello di sostenibilità e flessibilità in quanto servirà a fronteggiare, a dati certi, andamenti eventualmente differenti delle entrate rispetto al preventivato e conseguentemente a riequilibrare la perdita di gettito. Gli interventi a sostegno del settore dell'auto, se confermati analogamente al 2024 anche nella Legge di bilancio 2025, potrebbero contribuire a migliorare ulteriormente tali proiezioni.

Nei paragrafi successivi vengono riportati gli andamenti delle diverse tipologie di entrate correnti, pur consapevoli che la significatività dell'andamento registrato dalle singole entrate nel corso dell'ultimo triennio, in particolare da quelle tributarie, sensibili per loro natura all'andamento dell'economia, anche su scala locale, ha scontato gli effetti di contesti di natura emergenziale, quella sanitaria prima, quella energetica e di reperimento delle materie prime poi e dal 2023 ad oggi quella conseguente ai gravi eventi alluvionali.

Anche per il triennio 2025-2027 vengono riconfermate, in materia tributaria e tariffaria, le scelte effettuate nell'esercizio 2024 per assicurare l'equilibrio di bilancio, garantendo le risorse necessarie per conseguire gli obiettivi dell'Ente, con le precisazioni di cui sopra.

Le entrate correnti complessivamente previste ammontano a: 128 milioni di euro per il 2025, a 126 milioni di euro per il 2026 e a 126 milioni di euro per il 2027, con una composizione che evidenzia un buon livello di autonomia finanziaria che, calcolato rapportando la somma dei titoli 1 e 3 con il totale delle entrate correnti, risulta pari al 74,69% per l'annualità 2025.

2.1.1. Titolo 1 - Entrate correnti di natura tributaria, contributiva e perequativa

Le entrate del Titolo I della Città Metropolitana di Bologna afferiscono integralmente alla Tipologia 101 Imposte Tasse e Proventi assimilati.

Tipologia 101 - Imposte Tasse e Proventi assimilati

La previsione è complessivamente pari a:

- euro 83.050.000,00 nel 2025,
- euro 82.050.000,00 nel 2026,
- euro 82.050.000,00 nel 2027.

Nell'esercizio 2024 la previsione definitiva è complessivamente pari ad euro 83.000.000,00, nel 2023 le entrate accertate sono pari ad euro 82.673.814,75 (al netto dell'entrata straordinaria di euro 3.529.413,01 relativa all'RC Auto e le entrate derivanti dal recupero evasione IPT), nel 2022 sono pari ad euro 73.127.674,97, nel 2021 ad euro 79.980.636,17, nel 2020 ad euro 81.078.707,77, mentre per il 2019, anno pre emergenza, gli accertamenti sono stati pari ad euro 83.678.206,20.

Le previsioni 2025, come sopra descritto sono state formulate con un sostanziale allineamento ai livelli raggiunti nel 2024. Il DPCM 25 maggio 2024 sugli ECOBONUS, che ha rimodulato gli incentivi per l'acquisto di veicoli a basse emissioni inquinanti con decorrenza 1° luglio, ha costituito un ulteriore elemento a supporto dell'incremento delle previsioni di entrata.

Entrando nel dettaglio delle singole poste si rappresenta quanto segue.

I tributi che il legislatore ha attribuito alle Province e alle Città metropolitane sono i seguenti:

- Imposta Provinciale sulle formalità di Trascrizione, Iscrizione ed Annotazione dei veicoli richieste al Pubblico Registro Automobilistico (I.P.T.) di cui all'art. 56 del D.Lgs. n. 446/1997;
- Imposta sulle assicurazioni contro la responsabilità civile derivante dalla circolazione dei veicoli a motore (RCAuto) di cui all'art. 60 del D.Lgs. n. 446/1997 e D.lgs. n. 68/2011;
- Tributo in materia ambientale di cui all'art. 19 del D.Lgs. 504/1992 e successivi decreti e da ultimo la Legge n. 147 del 27/12/2013.

Il trend del gettito per singolo tributo è riportato nella tabella seguente (Tabella 1):

Tabella 1 - Trend del gettito per singolo tributo periodo 2019-2027

TRIBUTO	2019	2020	2021	2022	2023	2024	2025	2026	2027
IPT	34,35	27,68	31,23	27,20	30,84	32,00	32,05	31,55	31,55
RCAUTO	41,28	39,59	38,86	34,08	39,50	40,00	40,00	40,00	40,00
TRIBUTO AMBIENTALE	8,05	13,81	9,90	10,79	10,76	11,00	11,00	10,50	10,50
TOTALE	83,68	81,08	79,99	72,07	81,10	83,00	83,05	82,05	82,05

La quantificazione del gettito dei tre tributi è avvenuta tenendo conto della conferma anche per il triennio 2025/2027 delle aliquote di imposta in vigore nel 2024 per ciascuna fattispecie imponibile.

In particolare sono state svolte le seguenti valutazioni:

Imposta Provinciale di Trascrizione (IPT)

Il tributo è un'imposta derivata da normativa nazionale che trova il suo presupposto giuridico nel passaggio di proprietà di un veicolo da registrarsi al pubblico registro automobilistico (P.R.A.) (art. 56, D.Lgs. 15 dicembre 1997, n. 446). Le tariffe base sono stabilite da apposito Decreto Ministeriale (DM 435/1998). La manovra fiscale consentita all'Ente locale è relativa alla possibilità di decretare annualmente una variazione tariffaria in aumento dallo zero fino ad un massimo del trenta per cento sulle tariffe base fissate dal decreto del 1998.

Tenuto conto delle prospettive incerte dell'andamento economico complessivo descritto in precedenza e conseguentemente di quello del mercato dell'auto, le previsioni vengono formulate allineandole ai livelli del 2024.

Per gli anni 2026 e 2027 è stato ipotizzato un trend stabile.

Di seguito si riporta la tabella esplicativa (Tabella 2) dell'andamento del mercato dell'auto con i dati storicizzati dal 2019 al 2023 per le formalità e di quelli di prime immatricolazioni. Per le annualità dal 2024 al 2027 si riportano le previsioni stimate solo riferite alle formalità.

Nella bozza di Legge di bilancio non sembrano previsti interventi a sostegno del settore dell'auto; qualora fossero introdotti, potrebbero contribuire a migliorare tali proiezioni.

Tabella 2 – Andamento del mercato dell'Auto

TRIBUTO	2019	2020	2021	2022	2023	Proiezioni 2024	Proiezioni 2025	Proiezioni 2026	Proiezioni 2027
IPT (mln)	34,35	27,68	31	28	30,38	32	32,05	31,55	31,55
FORMALITA'	110.019	90.059	96.919	80.529	86.692	88.000	88.500	87.500	87.500
PRIME IMMATRICOLAZIONI	37.370	28.542	28.249	24.130	28.356	29.500	29.500	29.500	29.500

Dati fonte Auto-trend Aci (2019-2024)

Si ritiene che la stima contenuta nel Bilancio 2025-2027 sia compatibile con il quadro sopra esposto.

Imposta sulle Assicurazioni (RCAuto)

L'imposta sulle assicurazioni contro la responsabilità civile derivante dalla circolazione dei veicoli a motore, esclusi i ciclomotori, costituisce tributo proprio derivato delle province dal 2012 (art. 17, c. 1 del D. Lgs. 6 maggio 2011, n. 68). Su tale tributo continuano ad applicarsi le disposizioni dell'articolo 60, commi 1, 3 e 5, del citato Decreto legislativo n. 446 del 1997. L'imposta è corrisposta con le modalità del capo III del Decreto legislativo 9 luglio 1997, n. 241. È un'imposta basata su una percentuale sul premio assicurativo pagato dal proprietario del veicolo circolante (art. 60, D.Lgs. 15 dicembre 1997, n. 446). La tariffa è basata su una percentuale base (12,50%). La manovra fiscale consentita all'Ente locale è di stabilire annualmente una variazione tariffaria in aumento/diminuzione di +/- 3,5 punti percentuali.

Il tributo è collegato al parco circolante dei veicoli a motore e conseguentemente all'andamento del mercato dell'auto anche se, diversamente dall'IPT, ha una base imponibile di riferimento da cui deriva un andamento ordinariamente più stabile del gettito e meno esposto all'andamento del mercato e dell'economia.

In attesa di conoscere il gettito definitivo del 2024, la previsione avviene, per le ragioni già esposte per l'IPT, in sostanziale allineamento rispetto ai valori del 2024.

Per gli anni 2026 e 2027 è stato ipotizzato un trend sostanzialmente stabile.

Tributo per l'esercizio delle funzioni di tutela, protezione e igiene (TEFA)

È un tributo riguardante l'organizzazione dello smaltimento dei rifiuti, il rilevamento, la disciplina ed il controllo degli scarichi e delle emissioni e la tutela, difesa e valorizzazione del suolo. Il tributo è percentualmente commisurato alla superficie degli immobili assoggettata dai Comuni alla tassa per lo smaltimento dei rifiuti solidi urbani (ora TARI) (art. 19, D.Lgs. 30 dicembre 1992, n. 504). La tariffa è basata su una percentuale della TARI. La manovra fiscale consentita all'Ente locale è relativa alla possibilità di decretare annualmente una variazione tariffaria diversa dal 5% della TARI comunale e non superiore a detta percentuale.

Il tributo viene ordinariamente quantificato tenendo conto della media delle riscossioni degli anni precedenti e sulla base del gettito teorico pari al 5% della sommatoria delle risultanze dei gettiti previsti e deliberati dai singoli Comuni del territorio metropolitano nell'anno precedente a quello di previsione. Il gettito viene

stimato, in via prudenziale, considerando il fisiologico scostamento tra la previsione e gli importi effettivamente accertati e riscossi dai comuni, che risentono delle variazioni della base imponibile in corso d'esercizio e di una altrettanta fisiologica percentuale di crediti di dubbia esigibilità.

Le previsioni vengono effettuate con un andamento costante nel triennio considerato ed in linea con i risultati del 2022 e del 2023 nonché le previsioni 2024, tenuto anche conto di una quota di arretrati che si prevede di incassare da parte dei Comuni.

Si riepilogano nella tabella seguente (Tabella 3) le aliquote 2025 confermate con provvedimento sindacale nell'ambito del percorso di approvazione dei documenti di programmazione 2025/2027.

Tabella 3 – Aliquote per imposte e tributi

Tributo	Aliquota massima di legge	Aliquota applicata
Imposta provinciale di trascrizione	+30% delle tariffe stabilite dal DM 435/98	+ 30% delle tariffe stabilite dal DM 435/98
Imposta sulle assicurazioni R.C. auto	16%	16%
Tributo Provinciale per i servizi di tutela, protezione ed igiene ambientale	5%	5%

2.1.2. Titolo 2 – Trasferimenti correnti

I trasferimenti correnti sono iscritti in bilancio sulla base dei seguenti criteri:

- per quanto riguarda i trasferimenti statali ordinari sulla base delle spettanze comunicate dal Ministero dell'Interno per l'esercizio precedente tenendo anche conto dei provvedimenti in materia di finanza locale ad oggi validi, quali il D.M. 26/4/2022 (c. 783 art. 1 L. 178/2020) relativo alle funzioni fondamentali e il riparto del fondo di cui all'art. 1 comma 508 della L. 213/2023 che prevede un contributo in entrata dal 2024 al 2027 pari rispettivamente ad euro 285.735 per il 2025, euro 239.006 per il 2026 ed euro 239.111 per il 2027. complessivamente le previsioni ammontano a euro 17.878.162,29 per il 2025, a euro 18.626.319,96 per il 2026 e a euro 19.421.311,64 per il 2027. Il disegno di Legge di Bilancio 2025, bollinato dalla Ragioneria Generale dello Stato, prevede all'art. 102 l'incremento di 50 mln delle risorse per Province e Città metropolitane rispetto alle somme già previste ai sensi dell'art. 1 comma 748 della L. 178/2020. Le annualità interessate dall'incremento sono quelle dal 2025 al 2030. Si rimane in attesa dell'approvazione della Legge e del Decreto di riparto rispetto al quale si provvederà a variare conseguentemente il bilancio 2025/2027.
- per gli altri contributi specifici (sia da parte dello Stato che degli altri enti pubblici) sulla base dell'atto amministrativo di attribuzione, ovvero di informazioni già acquisite dagli enti erogatori, e risultano come indicato nella seguente tabella (Tabella 4).

Tabella 4 - Trasferimenti correnti triennio 2025/2027

Descrizione	Stanziamiento 2025	Stanziamiento 2026	Stanziamiento 2027
Fondo di comunità (da associazioni imprenditori, organizzazioni sindacali, ordini professionali, enti terzo settore) virus covid-19	5.000,00	-	-
Fondo di comunità (da cittadini e famiglie) virus covid-19	5.000,00	-	-
Fondo di comunità (da fondazioni bancarie, camera di commercio, aziende e istituzioni pubbliche) virus covid-19	5.000,00	-	-
Fondo di comunità (imprese private) virus covid-19	20.000,00	-	-

Descrizione	Stanziamiento 2025	Stanziamiento 2026	Stanziamiento 2027
PNRR_M5C2 INV 2.2_(PUI)_Parco dell'innovazione osservanza_B29I22000220006_Trasferimenti correnti da amministrazioni pubbliche	70.000,00	58.000,00	-
PNRR_M5C2 INV 2.2_Piani urbani integrati (PUI) - Trasferimenti correnti da amministrazioni centrali	351.230,98	208.213,33	-
PNRR_M5C2 INV 2.2_Piani urbani integrati (PUI) - Trasferimenti correnti da amministrazioni centrali per personale	36.156,00	15.065,00	-
Sponsorizzazioni da altre imprese	10.000,00	10.000,00	10.000,00
Trasferimenti correnti - Progetto europeo CycleRight da Fondo di Rotazione	15.851,20	11.721,20	240,00
Trasferimenti correnti - Progetto europeo CycleRight da UE	63.404,80	46.884,80	960,00
Trasferimenti correnti da amministrazioni centrali	18.244.243,30	18.714.024,96	19.425.049,24
Trasferimenti correnti da amministrazioni centrali - fondi soggetto aggregatore	86.000,00	86.000,00	86.000,00
TRASFERIMENTI CORRENTI DA AMMINISTRAZIONI CENTRALI - FSC - DIREZIONE GENERALE	8.540,00	-	-
Trasferimenti correnti da amministrazioni centrali - fsc per t.d.	64.236,17	-	-
Trasferimenti correnti da amministrazioni centrali - ricostruzione post alluvione	302.269,76	186.963,56	-
Trasferimenti correnti da amministrazioni centrali per personale - fsc	46.022,45	4.508,37	-
Trasferimenti correnti da amministrazioni locali	7.030.288,10	6.784.288,10	6.774.288,10
Trasferimenti Correnti da amministrazioni locali - EMERGENZA ALLUVIONE	40.000,00	-	-
Trasferimenti correnti da amministrazioni locali - fondi di comunità - covid_19	5.000,00	-	-
Trasferimenti correnti da amministrazioni locali - per personale	60.156,00	36.156,00	36.156,00
Trasferimenti correnti da amministrazioni locali - PROGETTI PON METRO	2.303.341,66	2.318.341,66	2.312.841,68
Trasferimenti correnti da amministrazioni pubbliche per personale a vario titolo - Prog. europeo CycleRight - Fondo di Rotazione	7.200,00	7.200,00	-
Trasferimenti Correnti da associazioni imprenditori, organizzazioni sindacali, ordini professionali, enti terzo settore - EMERGENZA ALLUVIONE	40.000,00	-	-
Trasferimenti Correnti da cittadini e famiglie - EMERGENZA ALLUVIONE	40.000,00	-	-
Trasferimenti Correnti da fondazioni bancarie, camera di commercio, aziende e istituzioni pubbliche - EMERGENZA ALLUVIONE	40.000,00	-	-
Trasferimenti Correnti da imprese private - EMERGENZA ALLUVIONE	40.000,00	-	-
Trasferimenti correnti da istituzioni sociali private	15.700,00	15.700,00	15.700,00
Trasferimenti correnti da regione per Arpae	180.000,00	180.000,00	180.000,00
Trasferimenti correnti da regione per cip	335.000,00	320.000,00	320.000,00
Trasferimenti correnti da regione per funzioni	90.060,00	90.060,00	90.060,00
Trasferimenti correnti da regione per personale distaccato	860.882,55	860.882,55	860.882,55
Trasferimenti correnti da regione per polizia provinciale	1.020.708,26	1.020.708,26	1.020.708,26

Descrizione	Stanziamiento 2025	Stanziamiento 2026	Stanziamiento 2027
Trasferimenti correnti da unione europea - per personale a vario titolo	19.311,84	-	-
Trasferimenti correnti da unione europea per personale a vario titolo - Progetto europeo CycleRight da UE	28.800,00	28.800,00	-
Trasferimenti correnti dall'unione europea	573.960,88	444.860,88	75.653,34
FSC_2014-2020 - CTE_CUP F39I22001840004 Trasferimenti correnti da amministrazioni locali	303.900,00	-	-
FSC_2014-2020 - CTE_CUP F39I22001840004 Trasferimenti correnti da amministrazioni locali per personale	36.100,00	-	-
Trasferimenti correnti da amministrazioni locali - accordo Cm - Mase	10.000,00	-	-
PNRR_M1C1 INV 1.4.2_Accessibilità dei servizi online - Trasferimenti correnti da amministrazioni pubbliche - C54F22000530006	100.000,00	-	-
Totale complessivo	32.513.363,95	31.448.378,67	31.208.539,17

Relativamente alle funzioni regionali svolte dalla Città metropolitana le risorse assegnate sono regolate dalle seguenti convenzioni:

- **Regione Emilia Romagna**

La convenzione riguarda:

- le modalità di finanziamento delle funzioni esercitate dalla Città Metropolitana in materia di vigilanza, applicazione di sanzioni amministrative e di attuazione dei piani di controllo della fauna selvatica,
- l'organizzazione delle funzioni conferite alla Città Metropolitana in materia di rete degli sportelli unici delle attività produttive, commercio, turismo, istruzione,
- le modalità di compartecipazione della Regione alle spese di locazione accessorie,
- le modalità di finanziamento da parte della Regione alla Città Metropolitana per la partecipazione agli Enti parco.

La convenzione è stata rinnovata a fine 2021 (vedi atto del sindaco metropolitano n. 363/2021) con scadenza 31/12/2024. Dal 2020 è stata introdotta una voce di trasferimento in entrata per finanziare assunzioni dirette da parte dell'Ente in relazione all'eventuale personale distaccato su funzioni regionali che rientra dalla Città metropolitana in Regione. La previsione di entrata è in linea con i valori di assestato del Bilancio 2024-2026.

- **Agenzia regionale del lavoro**

La convenzione prevede il rimborso delle spese di funzionamento del personale dell'Agenzia dislocato negli uffici della CM; dal 2022 l'Agenzia riconosce un rimborso aggiuntivo, a copertura degli oneri indiretti di gestione sostenuti per conto della medesima. La convenzione è stata rinnovata a fine 2021 e poi prorogata annualmente (per il 2024 con determina n. 3057 del 21/12/2023). La previsione di entrata è in diminuzione rispetto ai valori di assestato del Bilancio 2024-2026 (per il 2025-2027 previsione di euro 320.000 annui a fronte rispettivamente di una previsione di 480.000 euro). La diminuzione è dovuta al fatto che l'Agenzia sta progressivamente subentrando ai contratti in essere e quindi sostenendo direttamente le spese; nel corso del 2025 si valuteranno ulteriori riduzioni (in entrata e in spesa).

- **Arpae**

La convenzione riguarda il rimborso delle spese di funzionamento del personale ARPAE dislocato presso gli uffici dell'Ente di via San Felice. Tale convenzione è stata rinnovata a fine 2021 con scadenza 31/12/2026 (si veda determina n. 5286/2021). La previsione di entrata è in linea con i valori di assestato del Bilancio 2024-2026.

2.1.3. Titolo 3 – Entrate extra tributarie

La previsione definitiva dell'esercizio 2024 rappresentata in bilancio è di euro 13.924.891,03, mentre quelle degli esercizi 2025/2027 sono rispettivamente di euro:

- 12.901.360,64 nel 2025,
- 12.815.474,54 nel 2026,
- 12.718.995,84 nel 2027.

L'importo accertato nel 2023 è pari ad euro 11.545.750,42, mentre nell'esercizio 2022 è pari ad euro 12.981.642,83. La previsione, in leggera flessione sul triennio 2025/2027, è costruita sulla media dell'andamento degli ultimi esercizi. La posta più rilevante è quella dei proventi da sanzioni ex artt. 142 e 208 del Codice della Strada di cui viene dato motivatamente conto nello specifico punto successivo (Tipologia 200). In analogia a quanto avvenuto nel 2024, sono state valorizzate le entrate da utili societari, essendo terminato il periodo emergenziale di chiusura e/o restrizione delle attività economiche.

Tipologia 100 – Entrate dalla vendita di beni e servizi e proventi derivanti dalla gestione dei beni

Le previsioni iscritte in bilancio per il triennio 2025/2027 sono rispettivamente di euro:

- 4.772.004,68 nel 2025,
- 4.800.118,58 nel 2026,
- 4.703.639,88 nel 2027.

Nell'esercizio 2024 la previsione definitiva di tale tipologia è pari ad euro 4.566.018,60, mentre il totale delle entrate accertate nel 2023 è pari ad euro 3.935.870,01 e nel 2022 ammonta ad euro 4.594.548,89.

I criteri con cui sono state effettuate le previsioni sono i seguenti:

- relativamente alla vendita di beni e servizi tenendo conto delle tariffe deliberate dall'ente e della documentazione emessa dall'ente quali atti autorizzativi, accertativi, ecc.
- relativamente ai proventi dalla gestione dei beni tenendo conto delle tariffe deliberate dall'ente e dei contratti in essere o da stipulare nel corso dell'esercizio oltre che di atti di autorizzazione o concessione già in essere o che si prevede di rilasciare, sulla base del trend degli anni precedenti.

L'ultimo aggiornamento del tariffario del laboratorio prove materiali dell'Ente è avvenuto in data 28/05/2024 mediante A.S. n. 117/2024.

Ai sensi della L. 160/2019 all'art. 1, c. 816, 817 nell'anno 2021 il Canone di Occupazione Aree Pubbliche (COSAP) è stato sostituito dal nuovo canone patrimoniale di concessione, autorizzazione o esposizione pubblicitaria che sostituisce: la tassa per l'occupazione di spazi e aree pubbliche, il canone per l'occupazione di spazi e aree pubbliche, l'imposta comunale sulla pubblicità e il diritto sulle pubbliche affissioni, il canone per l'installazione dei mezzi pubblicitari e il canone del codice della strada, limitatamente alle strade di pertinenza dei comuni, delle province e delle città metropolitane. Il canone è comunque comprensivo di qualunque canone ricognitorio o concessorio previsto da norme di legge e dai regolamenti comunali e provinciali, fatti salvi quelli connessi a prestazioni di servizi. Il canone è disciplinato dagli enti in modo da assicurare un gettito pari a quello conseguito dai canoni e dai tributi che sono sostituiti dal canone, fatta salva, in ogni caso, la possibilità di variare il gettito attraverso la modifica delle tariffe. In data 28/04/2021 il Consiglio metropolitano ha approvato il Regolamento per la disciplina del canone patrimoniale dell'occupazione del suolo pubblico e dell'esposizione pubblicitaria.

Le previsioni sono state effettuate sulla base delle concessioni in essere e del trend degli esercizi precedenti per quanto riguarda le concessioni temporanee. Dal 2024 sono confluite nel medesimo capitolo di entrata anche le entrate relative alla segnaletica. La previsione definitiva dell'esercizio 2024 risultante in bilancio è di euro 2.810.000,00; l'importo accertato nell'anno 2023 è pari ad euro 2.250.414,07, mentre nell'anno 2022 è pari ad euro 3.019.314,44. La variabilità del dato accertato annuale è data sia dalle concessioni temporanee

emesse così come dai versamenti per occupazioni permanenti effettuati da parte delle aziende erogatrici di pubblici servizi che basano il versamento sul numero di utenze.

Tenuto conto dei risultati degli ultimi esercizi chiusi, le previsioni degli esercizi 2025/2027 sono rispettivamente di euro:

- 2.810.000,00 nel 2025,
- 2.810.000,00 nel 2026,
- 2.810.000,00 nel 2027.

Tipologia 200 – Proventi derivanti dall'attività di controllo o repressione delle irregolarità e degli illeciti

La previsione iscritta nel 2025 per un totale di euro 4.893.455,96 riguarda per la quasi totalità i proventi da sanzioni per violazioni al Codice della Strada. La previsione per gli esercizi 2026 e 2027 è pari ad euro 4.818.455,95.

La previsione definitiva 2024 ammonta ad euro 4.774.784,23, mentre l'importo accertato nell'esercizio 2023 risulta pari ad euro 4.905.836,18 e quello dell'esercizio 2022 è di euro 5.737.184,00.

I proventi derivanti da violazioni del Codice della Strada sono distinti in due principali tipologie:

- ✓ Art. 142 - Violazioni da eccesso di velocità, nella nostra realtà rappresentano il 90% degli accertamenti e il 75% dei proventi;
- ✓ Art. 208 – Proventi dalle sanzioni amministrative pecuniarie; sempre nella nostra realtà rappresentano il 10% degli accertamenti e il 25% dei proventi; questa tipologia è composta da violazioni disciplinate dai seguenti articoli:
 - Art. 80 CDS “Mancata revisione del veicolo”;
 - Art. 94 CDS “Mancato aggiornamento della proprietà del veicolo”;
 - Art. 126 bis CDS “Mancata comunicazione dati conducente”;
 - Art. 193 CDS “Mancata copertura assicurativa”.

Il 31/12/2024 si concluderà il periodo di sospensione degli aggiornamenti biennali degli importi delle sanzioni del Codice della Strada che il Governo, con l'art. 1 comma 497 della legge di Bilancio 2023 ed al momento non è nota la scelta per i futuri esercizi.

La previsione è formulata sulla base del trend storico, dell'incremento degli accertamenti di violazioni contestate direttamente su strada da parte del personale del Corpo di polizia e considerando l'incremento degli importi delle sanzioni basato sull'indice FOI calcolato per l'ultimo biennio 2022/2024 nella misura circa del 1,5%.

Sul Piano della sicurezza stradale, malgrado ne fosse attesa la conclusione nel corso del 2024, è ancora in corso la ricognizione su tutta l'area metropolitana dei luoghi in cui consentire, con apposito Decreto del Prefetto, l'installazione di postazioni fisse per l'accertamento da remoto delle violazioni per il superamento dei limiti di velocità. Al momento le 17 postazioni continuano ad operare in forza di precedenti decreti prefettizi.

Nel corso del 2024, a causa dell'imminente scadenza del Decreto ministeriale di approvazione delle apparecchiature Velox, sono stati sostituiti tutti i dispositivi con modelli tecnologicamente più evoluti e che si stanno dimostrando più performanti rispetto ai precedenti, essendo in grado di rilevare violazioni che prima in parte sfuggivano all'accertamento (ad esempio relativamente a veicoli che impegnavano la corsia di sorpasso o alcuni tipi di motoveicoli). Questo elemento ha permesso all'Ente nel secondo semestre 2024 di contrastare la fisiologica riduzione degli accertamenti del 10% annuo (dato storicizzato) contenendo tale calo in un meno 5-6 % su base annua.

Nel corso del 2025, una volta approvato il nuovo Decreto prefettizio per le postazioni Velox, l'Ente ha in previsione di mettere in funzione una nuova postazione e di valutare il riposizionamento delle attuali apparecchiature in luoghi dove sia più strategico collocarle ai fini della sicurezza stradale; entrambe queste azioni possono contribuire all'incremento del numero dei verbali elevati.

È, altresì, in fase di studio la possibilità di installare un Sistema "Tutor" per l'accertamento delle velocità medie sulla SS 569 di Vignola, che vede coinvolta la Città metropolitana come capofila e i Comuni di Zola Predosa e Valsamoggia come partner, se gestito dalla Città metropolitana potrebbe produrre maggiori accertamenti.

Tipologia 300 – Interessi attivi

La previsione, iscritta in bilancio per un totale di euro 120.000,00 annui nel triennio, è relativa sia agli interessi attivi sulle giacenze di tesoreria per euro 20.000,00 per ciascuna annualità del triennio, calcolata tenendo conto del tasso d'interesse applicato sulle giacenze medie di cassa, sia agli interessi attivi di mora, stimati nell'importo prudenziale di euro 100.000,00 su ciascuna annualità del triennio. Nell'esercizio 2024 la previsione definitiva di tale tipologia è pari ad euro 146.325,81, mentre il totale delle entrate accertate nell'esercizio 2023 ammonta ad euro 145.016,28 e per il 2022 ammonta ad euro 229.186,70.

Tipologia 400 – Altre entrate da redditi di capitale

La previsione iscritta in bilancio, stabile per tutto il triennio 2025/2027, è pari ad euro 250.000,00, mentre la previsione definitiva per il 2024 è pari ad euro 834.520,00. Negli anni 2021 e 2020 l'importo accertato era pari a zero, mentre a partire dal 2022 la situazione è in ripresa dopo la crisi derivante dall'emergenza sanitaria da COVID-19 con un importo accertato nel 2022 pari ad euro 523.031,45 e nel 2023 pari ad euro 83.642,15. Da ciò si ritiene, pertanto, che la distribuzione di utili da parte delle società partecipate non abbia più un grado di aleatorietà così elevato considerato che il quadro economico tendenziale si va ripristinando.

Tipologia 500 – Rimborsi ed altre entrate correnti

La previsione iscritta in bilancio per euro 2.865.900,00 per l'esercizio 2025 ed euro 2.826.900,00 per gli esercizi 2026 e 2027 riguarda rimborsi di varia natura fra cui indennizzi assicurativi, rimborsi per personale comandato presso altri enti ed i fondi incentivanti il personale ex art. 113 D. Lgs. 50/2016.

2.1.4. Titolo 4 – Entrate in conto capitale

Nel Bilancio 2025/2027 il Titolo 4° di entrata riporta una previsione di Euro 100.667.366,54 per il 2025, di euro 41.029.327,29 per il 2026 e di euro 27.583.114,86 per il 2027, mentre il Titolo 5° non riporta previsioni.

Si riportano di seguito alcuni approfondimenti sui criteri utilizzati per la formulazione delle previsioni.

Tipologia 200 – Contributi agli investimenti

I contributi in conto capitale (sia da parte dello Stato che degli altri enti pubblici) sono iscritti in bilancio sulla base dell'atto amministrativo di attribuzione ovvero di informazioni già acquisite dagli enti erogatori ed imputati agli esercizi in cui è prevista la realizzazione delle spese correlate sulla base dei relativi cronoprogrammi, così come previsto dal principio contabile applicato concernente la contabilità finanziaria Allegato 4/2 al D. Lgs. 118/2011 e risultano come segue (Tabella 5):

Tabella 5 - Contributi agli investimenti triennio 2025/2027

DESCRIZIONE	STANZIAMENTO 2025	STANZIAMENTO 2026	STANZIAMENTO 2027
Contributi agli investimenti da Amministrazioni Locali Progetti Pon Metro	10.000,00	10.000,00	10.000,00
Contributi agli investimenti da amministrazioni centrali	4.833.497,99	-	-
Contributi agli investimenti da Amministrazioni Centrali - appalti, demanio ed espropri, ciclovie e sicurezza stradale	43.428.545,36	1.000.000,00	-
Contributi agli investimenti da amministrazioni centrali - FSC	4.414.405,38	-	-
Contributi agli investimenti da amministrazioni centrali - manutenzione strade	1.167.415,00	-	-
Contributi agli investimenti da Amministrazioni Centrali - Progettazione e costruzioni stradali	2.694.514,46	3.016.035,00	4.547.496,00
Contributi agli investimenti da Amministrazioni Centrali - servizio manutenzione e sicurezza ambientale	4.904.162,65	4.904.162,65	4.904.162,65
Contributi agli investimenti da Amministrazioni Centrali - servizio progettazione e sicurezza strutturale	2.513.327,65	4.539.982,94	4.539.982,94
Contributi agli investimenti da amministrazioni locali	2.232.094,45	5.384.360,88	5.734.622,42
Contributi agli investimenti da Amministrazioni Locali - appalti, demanio ed espropri, ciclovie e sicurezza stradale	613.038,00	-	-
Contributi agli investimenti da amministrazioni locali - manutenzione strade	1.206.049,12	1.208.304,90	-
Contributi agli investimenti da amministrazioni locali - Servizio demanio	294.643,42	-	-
Contributi agli investimenti da Amministrazioni Locali - servizio progettazione e sicurezza strutturale	133.521,59	-	-
Contributi agli investimenti da Istituzioni Sociali Private - manutenzione strade	1.400.000,00	-	-
Contributi agli investimenti forestazione Granarolo - trasferimenti MITE	138.004,11	-	-
Contributi agli investimenti forestazione Minerbio - trasferimenti MITE	137.688,79	-	-
Contributi agli investimenti - forestazione Bentivoglio - MITE	129.000,00	-	-
Contributi agli investimenti - forestazione Bologna - MITE	84.000,00	-	-
Contributi agli investimenti - forestazione Castenaso - MITE	150.000,00	-	-
Contributi agli investimenti - forestazione Imola - MITE	68.320,61	-	-
Piano Strategico Nazionale Mobilità Sostenibile - Contributi agli investimenti	9.451.000,00	8.773.000,00	428.000,00
PNRR_M2C2 INV 4.1_DM 4/2022_Contributi agli investimenti da amministrazioni locali	4.590.260,73	2.238.957,59	-
PNRR_M4C1 INV 3.3_2023EDSCONC07_C31B22001230006_DM 320/2022_Contributi agli investimenti da amministrazioni centrali	271.995,50	-	-
PNRR_M4C1 INV 3.3_DM 192/2021_Contributi agli investimenti da amministrazioni centrali	408.867,41	-	-
PNRR_M4C1 INV 3.3_DM 217/2021_Contributi agli investimenti da amministrazioni centrali	2.467.124,03	-	-
PNRR_M4C1 INV 3.3_DM 320/2022_Contributi agli investimenti da amministrazioni centrali	733.554,22	-	-

DESCRIZIONE	STANZIAMENTO 2025	STANZIAMENTO 2026	STANZIAMENTO 2027
PNRR_M4C1 INV 3.3_DM 343/2021_Contributi agli investimenti da amministrazioni centrali	526.578,22	200.000,00	-
PNRR_M5C2 INV 2.2_Piani urbani integrati (PUI) - Contributi agli investimenti da Amministrazioni Centrali	1.853.160,50	-	-
PNRR_M5C2 INV 2.3_ID 263_DM 383/2021_Contributi agli investimenti	498.689,31	95.038,30	-
PNRR_M5C2 INV 2.3_ID 264_DM 383/2021_Contributi agli investimenti	9.370,38	-	-
PNRR_M5C2 INV 2.3_ID 265_DM 383/2021_Contributi agli investimenti	2.368.415,08	2.334.248,41	-
Totale Tipologia 200	93.731.243,96	33.704.090,67	20.164.264,01

Tipologia 300 - Altri trasferimenti in conto capitale

La previsione è complessivamente di euro 4.921.605,08 per il 2025, di euro 6.235.571,12 per il 2026 e di euro 6.364.685,35 per il 2027.

La previsione iscritta in bilancio per euro 4.800.000,00 per l'esercizio 2025, euro 5.500.000,00 rispettivamente per l'esercizio 2026 e per l'esercizio 2027 riguarda il fondo perequazione territoriale istituito e regolamentato all'interno del PTM, approvato con la delibera di Consiglio metropolitano n. 16 del 12/05/2021. Il regolamento per la gestione del fondo perequativo metropolitano è stato approvato con delibera di Consiglio metropolitano n. 18 del 26/05/2021.

Euro 90.000,00 sugli esercizi 2025, 2026 e 2027 riguardano il trasferimento che l'ente riceve per i proventi da attività estrattive.

La previsione sull'annualità 2025 di euro 31.605,08 è riferita a contributi agli investimenti riferiti alla progettazione europea mentre la previsione sull'annualità 2026 di euro 645.571,12 e sul 2027 di euro 774.685,35 è, invece, riferita ai trasferimenti per l'SP 253 San Vitale – Lungosavena.

Le previsioni sul triennio sotto riportate sono relative alle tipologie di entrata dei contributi agli investimenti e ad altri trasferimenti in conto capitale. Tali previsioni, di consistenza molto significativa rispetto al trend degli anni passati, riguardano in particolare la viabilità, l'edilizia e la pianificazione territoriale/mobilità. Si riepilogano di seguito:

Viabilità:

Nuove opere finanziate da:

- ✓ Fondi per lo Sviluppo e la Coesione - FSC: Fondi CIPE delibera n. 75 del 7/08/2017 (G.U. n. 17 del 22/01/2018): euro 30.664.949,00 per il Nodo di Rastignano;
- ✓ D.G.R. n. 303/2010: 1 milione di euro per la S.P. 4 "Nuova Galliera" Lungo Reno;
- ✓ DM n. 517/18 - decreto direttoriale del MIT n. 611 del 7 settembre 2020: euro 5.110.120,56 per la Ciclovia del Sole;
- ✓ Decreto MIMS n. 141 del 9/05/2022: euro 25.769.144,00 per la Ciclovia della Lana e della Seta, per la Ciclovia Idice, per la Bretella di Silla e per interventi di messa in sicurezza delle strade provinciali;
- ✓ Decreto Mims di concerto con Ministro della Cultura e Ministro del Turismo n. 4 del 12/01/2022 e successiva integrazione Direttore Generale Mims n. 58 del 28/07/2022: euro 7.200.000,00 per la realizzazione del percorso del II lotto prioritario della Ciclovia del Sole.

Manutenzioni straordinarie finanziate da:

- ✓ Delibera RER n. 416 del 05/04/2017: euro 850.000,00 - S.P. 62 Riola - Camugnano – Castiglione per intervento di lavori di sistemazione del movimento franoso nel territorio di Grizzana Morandi;

- ✓ Fondi sisma Ordinanza n. 17 del 21/07/2017: euro 133.521,59 - S.P. 9 Ponte sul collettore acque alte per intervento di sostituzione e/o riposizionamento degli appoggi danneggiati dal sisma;
- ✓ Delibera RER n. 2024 del 18/11/2019: euro 150.000,00 - S.P. 57 Madolma per intervento di intervento urgente di ripristino e consolidamento della volta muraria;
- ✓ Decreto MIT n. 49 del 16/02/2018, così come integrato dal Decreto MIT n. 123 del 19/03/2020 e dal Decreto MIT n. 224 del 29/05/2020: euro 47.479.956,24 per manutenzione della rete viaria di province e città metropolitane;
- ✓ Decreto MIT n. 225 del 29/05/2021: Ripartizione ed utilizzo dei fondi previsti dall'art. 49 del decreto-legge 14 agosto 2000, n. 104, convertito con modificazioni dalla legge 13 ottobre 2020, n. 126, per la messa in sicurezza dei ponti e viadotti esistenti e la realizzazione di nuovi ponti in sostituzione di quelli esistenti, con problemi strutturali di sicurezza, della rete viaria di province e città metropolitane – finanziamento di euro 17.403.267,96 - Vari interventi di riqualificazione e adeguamento strutturale di ponti;
- ✓ Decreto Ministero Ambiente e della Tutela del Territorio e del Mare n. 141 del 13/12/2021: euro 499.909,60 per lavori di forestazione urbana e periurbana della Città metropolitana di Bologna - qualificazione a corridoio verde della Ciclovia del Sole;
- ✓ Delibera Cipess 22/12/2021: euro 1.463.038,00 per opere di ripristino danni derivanti da eventi meteorologici straordinari, riduzione inquinamento acustico, miglioramento sicurezza nella rete stradale di competenza;
- ✓ D.L. 152 del 6/11/2021 art. 21 comma 1 Piani Urbani Integrati (finanziamento PNRR): euro 515.000,00 per il miglioramento dell'accessibilità al Centro Ricerche Brasimone ENEA;
- ✓ Decreto MIT n. 125 del 5/05/2022 - Ripartizione e utilizzo dei fondi previsti dall'articolo 49 della legge 13 ottobre 2020, n. 126, per la messa in sicurezza dei ponti e viadotti esistenti e la realizzazione di nuovi ponti in sostituzione di quelli esistenti, con problemi strutturali di sicurezza, della rete viaria di province e città metropolitane, euro 21.186.587,06 - Vari interventi di riqualificazione e adeguamento strutturale di ponti.
- ✓ Delibera Regionale n. 522 del 25/03/2024 - attribuzione risorse finanziarie alle province per interventi di manutenzione straordinaria sulla rete stradale provinciale - finanziamento 2024: euro 227.048,70 - vari interventi di manutenzione straordinaria;
- ✓ Delibera Regionale n. 1518 del 8/7/2024 – attribuzione di ulteriori risorse finanziarie alle province per interventi di manutenzione straordinaria sulla rete stradale provinciale - finanziamento 2024: euro 109.188,21 - un intervento di manutenzione della rete ciclabile;
- ✓ Contributo della Fondazione Cassa di Risparmio di Bologna per complessivi euro 1.609.000,00 destinato ad acquisti di beni, realizzazione di interventi e trasferimenti
- ✓ Decreto MIT 26 aprile 2022 n. 101 - Ripartizione delle risorse, per le annualità dal 2025 al 2029, per le strade delle province e delle città metropolitane. Integrazione al decreto 19 marzo 2020, relativo a programmi straordinari di manutenzione della rete viaria – euro 24.520.813,25 - Vari interventi di manutenzione della rete viaria;
- ✓ Ordinanza del Commissario Straordinario alla Ricostruzione n. 13/2023 stato di emergenza in conseguenza degli eccezionali eventi meteorologici verificatisi nel mese di maggio 2023 euro 53.658.710,05: Vari interventi sulla rete viaria

Edilizia scolastica:

Nuove opere e interventi di manutenzione straordinaria finanziati da:

- ✓ Decreto interministeriale n. 87 dell'1/02/2019 di autorizzazione alla stipula del mutuo Bei 2018 pubblicato in G.U. il 6/05/2019 (finanziamento dal 2020 al 2023): euro 8.737.600,00;
- ✓ Fondi per lo Sviluppo e la Coesione - FSC: Fondi CIPE delibera n. 75 del 7/08/2017 (G.U. n. 17 del 22/1/2018): euro 29.675.758,00;
- ✓ Fondi per lo Sviluppo e la Coesione finanziati con la Delibera CIPE n. 76/2017: 4.004.000,000 euro;

- ✓ Piano 2019 2° tranche. Decreto Ministro dell'Istruzione n. 71 del 25/07/2020 registrato dalla Corte dei Conti in data 1/9/2020 n. 36398 pubblicato sulla G.U. n. 237 del 24/09/2020 (finanziamento rientrato nel PNRR): euro 1.739.459,70;
- ✓ Decreto Ministero dell'Istruzione n. 13 dell'8/01/2021 - Finanziamento degli interventi di manutenzione straordinaria e incremento dell'efficienza energetica delle scuole di province e città metropolitane - 1° Piano - (finanziamento rientrato nel PNRR): euro 12.880.409,50 comprensivo di preassegnazione FOI;
- ✓ Decreto Ministeriale n. 217 del 15/07/2021. Finanziamento degli interventi di nuova costruzione, manutenzione straordinaria, incremento dell'efficienza energetica delle scuole di province e città metropolitane – 2° Piano (finanziamento PNRR): euro 17.150.727,36 comprensivo di preassegnazione FOI;
- ✓ Piano 2020 - Decreto Ministeriale n. 192 del 23/06/2021: interventi di manutenzione straordinari e nuove opere (finanziamento rientrato nel PNRR): euro 3.085.500,00 comprensivo di preassegnazione FOI;
- ✓ Piano 2022 - Decreto del Ministro dell'Istruzione e del Merito 6/12/2022, n. 318 e successivo Decreto Direttore Generale e Coordinatore dell'Unità di missione PNRR 30 dicembre 2022, n. 118, di autorizzazione degli interventi (finanziamento PNRR): euro 3.197.236,04 comprensivo di preassegnazione FOI;
- ✓ Piano 2023 - Decreto n. 320 del 7/12/2022 del Ministero dell'Istruzione e del Merito e Decreto Direttore Generale e Coordinatore dell'Unità di missione PNRR 10 marzo 2023, n. 17 (finanziamento PNRR): euro 4.238.777,82;
- ✓ Decreto n. 320 del 7/12/2022 del Ministero dell'Istruzione e del Merito e successivo Decreto del Ministro dell'Istruzione e del Merito n. 31 del 28/2/2023 - (finanziamento PNRR): euro 3.700.000,00;
- ✓ Ordinanza del Commissario Straordinario alla Ricostruzione n. 24/2024 Piano degli interventi di messa in sicurezza e ripristino delle strutture scolastiche e delle strutture sportive in conseguenza degli eccezionali eventi meteorologici verificatisi nel mese di maggio 2023 euro 4.688.549,75: Vari interventi sugli edifici scolastici

Finanziamenti PNRR per interventi su beni non di proprietà della Città metropolitana di Bologna

- ✓ D.L. 152 del 6/11/2021 art. 21 comma 1 Piani Urbani Integrati (finanziamento PNRR): euro 4.420.000,00 (Area Sperimentale del Brasimone Via Bacino del Brasimone Camugnano (BO): riqualificazione spazi CIEB euro 4.000.000,00, Centro ricerche Brasimone Enea Via Bacino del Brasimone Camugnano (BO): potenziamento rete mobile a servizio del CIEB 420.000,00 euro).

Pianificazione territoriale e mobilità sostenibile:

- ✓ **MIT - DM 344/2020** -Risorse destinate a ciclovie urbane: Importo euro 2.677.277,00 - progettazione e realizzazione di ciclostazioni e di interventi concernenti la sicurezza della circolazione ciclistica cittadina, quali l'ampliamento della rete ciclabile e la realizzazione di corsie ciclabili, effettuati in coerenza con i relativi aspetti urbani degli strumenti di programmazione regionale, i Piani urbani per la mobilità sostenibile (PUMS) e i Piani urbani della mobilità ciclistica denominati "Biciplan". È in corso la conclusione delle attività, la liquidazione degli incentivi per funzioni tecniche e la rendicontazione del finanziamento.
- ✓ **DM 215/2021** - Fondo per la progettazione di fattibilità delle infrastrutture e degli insediamenti prioritari per lo sviluppo del Paese, nonché per la project review delle infrastrutture già finanziate: euro 1.617.460,07. Nello specifico, in seguito all'approvazione dei tre progetti finanziati, è ora in corso la rendicontazione degli stessi.
- ✓ **MIMS - Decreto Interministeriale n. 395 del 16/09/2020** "Procedure per la presentazione delle proposte, i criteri per la valutazione e le modalità di erogazione dei finanziamenti per l'attuazione del Programma innovativo nazionale per la qualità dell'abitare" - BANDO PINQUA - euro 44.919.629,09, per complessivi euro 51.211.371,37 incluso il FOI. Nel marzo 2021, la Città metropolitana ha presentato al Ministero delle Infrastrutture e della Mobilità Sostenibili la propria candidatura per la partecipazione al Programma

innovativo nazionale per la qualità dell'abitare – PINQUA 2021 presentando tre proposte di intervento inquadrate in una strategia complessiva di valenza metropolitana. L'Ente ha quindi svolto attività di supporto e coordinamento per la selezione delle proposte inviate dai Comuni, fornendo criteri integrativi rispetto a quelli definiti dal Bando per garantire la coerenza tra le proposte presentate e gli obiettivi degli strumenti di pianificazione della Città metropolitana, in particolare PTM, PUMS e PSM. Ad ottobre 2021 è stata comunicata l'approvazione del finanziamento richiesto.

Con Decreto del direttore generale MIMS n. 804/2022 è avvenuta l'ammissione definitiva al finanziamento delle seguenti proposte PINQUA – intervento finanziato all'interno dei fondi PNRR:

- Unione Appennino Bolognese - "Fragile a chi?" Piano territoriale integrato per la gestione innovativa dell'abitare nell'Appennino bolognese;
- Unione Reno Galliera – L'Unione fa la città;
- Comune di Sasso Marconi - "Ex Alfa Wassermann" sita nel Comune di Sasso Marconi, frazione Borgonuovo.

Annualità di realizzazione interventi PINQUA: 2022-2023-2024-2025-2026.

- ✓ **FONDO DI PEREQUAZIONE METROPOLITANO.** Con Delibera di Consiglio metropolitano n. 18/2021 è stato approvato il Regolamento per la gestione del fondo perequativo, successivamente modificato con DCM n. 36/2022. Le risorse che confluiscono nel Fondo perequativo sono identificate dall'art. 51 delle norme del PTM, ferma restando la possibilità per i Comuni di valutare, esclusivamente a propria discrezione, l'eventuale conferimento di ulteriori risorse al Fondo perequativo metropolitano, aggiuntive rispetto a quelle già obbligatoriamente dovute ai sensi dell'art. 51 del PTM. È inoltre prevista la possibilità di conferire risorse al Fondo da parte della Città metropolitana nell'ambito delle proprie funzioni, oltre che da parte di altri Soggetti Pubblici o Privati. La stima è la seguente: euro 4.800.000 nel 2025, euro 5.500.000 nel 2026, euro 5.500.000 nel 2027 Le risorse confluite sul fondo saranno assegnate ai territori tramite bando per la selezione delle proposte di Programmi metropolitani di rigenerazione, presentate da Comuni e/o Unioni.
- ✓ **P.S.N.M.S. con D.P.C.M. del 17/04/2019,** è stato approvato il Piano Strategico Nazionale della Mobilità Sostenibile per l'arco temporale 2019 – 2033, con il precipuo obiettivo del rinnovo del parco autobus adibito al trasporto pubblico locale con mezzi meno inquinanti (elettrici, a metano o a idrogeno) e più moderni ricorrendo a tecnologie innovative. Con Decreto ministeriale n. 71 del 09/02/2021 è stata approvata la ripartizione delle risorse, tra cui quelle destinate alla Città metropolitana di Bologna per un totale di euro 39.426.511,00. Per l'utilizzo delle risorse la Città metropolitana di Bologna, nel 2023 ha stipulato una Convenzione con Società Reti e Mobilità - SRM (nell'ambito delle proprie funzioni ex L.R. 30/98 in quanto titolare della proprietà delle reti essenziali per l'erogazione del trasporto pubblico e della funzione di stazione appaltante per l'affidamento dei servizi di TPL), TPER S.p.A. (in qualità di socio di TPB Scarl e sottoscrittore del Contratto di Affitto di ramo d'azienda con SRM per la parte di investimenti in impianti e infrastrutture) e TPB Scarl (in qualità titolare del Contratto di Servizio per il trasporto pubblico nel Bacino di Bologna). Ad oggi è stato ricevuto e liquidato ad SRM l'importo di quota parte dell'anticipo del primo quinquennio pari ad euro 1.059.155,80.
- ✓ **TRASFERIMENTI ONERI DA ATTIVITA' ESTRATTIVE DAI COMUNI.** Tali somme, stimate in euro 90.000 annui, sono utilizzate per favorire la realizzazione d'interventi di riqualificazione di sistemi territoriali interessati da attività estrattive di cui all'art. 12, comma 3, L.R. 17/1991.

Tipologia 400 – Entrate da alienazione di beni materiali ed immateriali

La previsione riguarda i proventi da alienazione di beni immobili, terreni e diritti di superficie e servitù. Le entrate previste ammontano ad euro 2.008.517,50 per l'esercizio 2025, ad euro 1.083.665,50 per l'esercizio 2026 e ad euro 1.048.165,50 per l'esercizio 2027.

Il Piano delle alienazioni e valorizzazioni immobiliari ex art. 58 del DL 112/2008 per il triennio 2025/2027, allegato alla nota di aggiornamento al DUP prevede le procedure di alienazione come da prospetto allegato nella sezione 2 della presente Nota Integrativa (Tabella 6).

Tipologia 500 – Entrate in conto capitale dovute a rimborsi, recuperi e restituzioni di somme non dovute o incassate in eccesso da Imprese

La previsione di euro 6.000,00 per le annualità 2025, 2026 e 2027 è riferita ad entrate relative allo sviluppo economico.

2.1.5. Titolo 6 - Accensioni prestiti

Nel triennio 2025/2027 non è prevista l'accensione di mutui o di altri prestiti.

Il debito residuo al 31/12/2024 risulta pari ad euro 64.832.396,05.

2.2. Spese correnti – Titolo 1

Nel Bilancio 2025/2027 le previsioni complessive del Titolo 1 di spesa sono le seguenti:

- euro 126.421.409,17 nel 2025,
- euro 122.702.505,55 nel 2026,
- euro 121.153.047,38 nel 2027.

La previsione 2025 è rappresentata al lordo delle reiscrizioni da esigibilità pari ad euro 52.937,02 e delle reiscrizioni da stanziamento pari ad euro 1.946.571,63, quella 2026 è rappresentata al lordo delle reiscrizioni da stanziamento pari ad euro 2.342.536,55 così come quella 2027 è rappresentata al lordo delle reiscrizioni da stanziamento pari ad euro 1.839.966,43.

Nell'esercizio 2024 la previsione definitiva è pari a euro 135.680.249,56, mentre quella iniziale è pari a € 125.970.468,42.

Sulla base del trend degli anni precedenti e delle proposte di budget effettuate dagli uffici, corredate di descrizioni quali - quantitative delle richieste, è stata verificata la congruità delle previsioni di spesa contenute nel bilancio 2025/2027.

Con il D.L. 26 ottobre 2019, n. 124 relativo a "Disposizioni urgenti in materia fiscale e per esigenze indifferibili" all'art 57 comma 2 viene stabilito che a decorrere dall'anno 2020 agli enti locali e ai loro organismi ed enti strumentali, come definiti dal D.Lgs. n. 118/2011 art. 1 c. 2, nonché ai loro enti strumentali cessano di applicarsi le disposizioni in materia di contenimento e di riduzione della spesa e di obblighi formativi; tra le quali quelle riferite a:

- i limiti di spesa per studi ed incarichi di consulenza pari al 20% della spesa sostenuta nell'anno 2009 (art. 6, comma 7 del decreto-legge 78/2010);
- i limiti di spesa per relazioni pubbliche, convegni, mostre, pubblicità e rappresentanza pari al 20% della spesa dell'anno 2009 (art. 6, comma 8 del decreto-legge 78/2010);
- il divieto di effettuare sponsorizzazioni (art. 6, comma 9 del DI 78/2010);
- i limiti delle spese per missioni per un ammontare superiore al 50% della spesa sostenuta nell'anno 2009 (art. 6, comma 12 del decreto-legge 78/2010);
- i limiti di spesa per la formazione del personale in precedenza fissato al 50 per cento della relativa spesa dell'anno 2009 (art.6, co. 13 del decreto-legge n. 78/2010);
- i limiti di spesa per acquisto, manutenzione, noleggio ed esercizio di autovetture, nonché per l'acquisto di buoni taxi per un ammontare superiore al 30 per cento della spesa sostenuta nell'anno 2011 (art. 5, comma 2 del decreto-legge 95/2012).

Le previsioni sul triennio sono state allineate ai valori stanziati nel bilancio di previsione 2024/2026 con riferimento alle annualità pluriennali.

Si riportano di seguito alcuni approfondimenti sui criteri utilizzati per la formulazione delle previsioni relative ai principali macroaggregati di bilancio e sulle ragioni degli scostamenti sopra evidenziati.

2.2.1.M.A. 1 - Redditi da lavoro dipendente (Spese di personale)

Le previsioni sono state effettuate quantificando la spesa per il trattamento economico tabellare, accessorio e relativi oneri riflessi riferita al personale in servizio alla data del 01/01/2025 e tenuto conto della Programmazione delle risorse finanziarie da destinare ai fabbisogni di personale 2025/2027 di cui alla sezione operativa della nota di aggiornamento al DUP al cap. 6.1.

Le previsioni complessive per il triennio 2025/2027 sono rispettivamente le seguenti:

- euro 20.359.673,42 nel 2025,
- euro 19.996.871,69 nel 2026,
- euro 19.825.843,32 nel 2027.

Le previsioni sopra riportate sono rappresentate al lordo delle reiscrizioni da esigibilità, pari ad euro 46.983,56 per il 2025 e delle reiscrizioni da stanziamento pari ad euro 1.011.822,01 per il 2025 ed euro 1.004.613,95 per il 2026 ed il 2027.

I dati relativi allo stanziamento puro, pertanto pari ad euro 19.300.867,85; 18.992.257,74 e 18.821.229,37 rispettivamente per gli esercizi 2025, 2026 e 2027, sono indicati al netto della quota di spese relative al trattamento accessorio e premiante, che vengono liquidate nell'esercizio successivo a quello cui si riferiscono e dunque imputate contabilmente in detto esercizio attraverso il Fondo Pluriennale Vincolato il cui valore è pari ad euro 1.011.822,01, euro 1.004.613,95, euro 1.004.613,95 ed euro 1.004.613,95 rispettivamente per gli esercizi 2024, 2025, 2026 e 2027.

Nel 2024 il dato definitivamente assestato è quantificato in euro 21.071.750,70, rappresentato al lordo dello stanziamento per reiscrizioni da esigibilità pari ad euro 771.450,02 e per reiscrizioni da stanziamento pari ad euro 1.264.765,61, queste ultime riconducibili alla quota di spese relative al trattamento accessorio e premiante che, come specificato sopra, si imputa all'esercizio successivo tramite il Fondo Pluriennale Vincolato. Nel 2023 invece l'importo impegnato è pari ad euro 18.828.702,89, al lordo di euro 397.094,78 per reiscrizioni da esigibilità ed euro 798.785,03 per reiscrizioni da stanziamento relative al trattamento accessorio e premiante. I suddetti importi sono comprensivi di arretrati contrattuali per il CCNL 2019-2021, rispettivamente dei dipendenti nell'anno 2023 e dei dirigenti nell'anno 2024.

L'andamento nel triennio 2025-2027 vede una lieve flessione dovuta alla progressiva riduzione di contratti di lavoro flessibile. La maggiore previsione iniziale dell'anno 2025 rispetto alla previsione iniziale 2024 è dovuta all'incremento dell'IVC per il triennio 2022-2024 introdotta dalla Legge di bilancio 2024 e all'incremento di risorse per incentivi per funzioni tecniche.

È stato verificato il rispetto dei limiti posti alla spesa di personale dalla normativa attualmente in vigore:

- ex art. 1 comma 557 L. 296/2006 e art. 2 comma 1 lett. a) relativo al rispetto dei limiti di spesa di personale come da linee guida Corte dei Conti;
- art.1 comma 845 della Legge n. 205/2017 relativo alla dinamica della spesa di personale (a fini conoscitivi);
- art. 9 comma 28 del D.L. 78/2010 convertito in L. 122/2010 così come modificato dall'art. 16 comma 1 quater del D.L. 24 giugno 2016 n. 113 convertito con modificazioni in L. 7 agosto 2016 n. 160 relativo alla ricognizione della spesa per assunzione di personale dipendente con forme di lavoro flessibile;

- art. 33, comma 1-bis, del D.L. n. 34 del 2019 relativo al rispetto del valore soglia definito dal Decreto 11 gennaio 2022 (GU n. 49 del 28.02.2022) ai fini della determinazione della capacità assunzionale. Relativamente a tale vincolo, le previsioni del triennio consentono il rispetto del valore soglia in via programmatica per i soli primi due anni, anche svolgendo valutazioni sullo scostamento fisiologico tra spese previste e spese impegnate nell'anno di riferimento, come avvenuto per il 2023 e per il preconsuntivo 2024. Il valore di riferimento è critico per la Città metropolitana di Bologna e il problema è stato già negli anni scorsi ampiamente evidenziato all'Anci al fine di promuovere azioni di mitigazione da proporre al Governo. Per l'anno 2027, qualora non intervenissero le auspiccate azioni di mitigazione e non si registrasse un incremento di entrata, si provvederà a ridurre la spesa non giuridicamente vincolata relativa a forme di lavoro flessibile o a nuove assunzioni a seguito di cessazioni intervenute.

Si vedano le tabelle 7.1, 7.2 e 7.3 relative al rispetto dei vincoli di personale nella Sezione 2 della presente Nota Integrativa.

Si è provveduto ad accantonare in apposito fondo appostato al Macroaggregato (M.A.) 10 i maggiori oneri da destinare ai futuri rinnovi contrattuali sia per il personale dipendente che per il personale dirigente che, comprensivi degli oneri riflessi a carico dell'Ente, sono quantificati in euro 360.000,00 per il 2025, 680.000,00 per il 2026 e 850.000,00 per il 2027.

È stata inoltre prevista a bilancio, sui capitoli delle retribuzioni del personale dipendente e dei relativi contributi, la spesa relativa alle indennità di vacanza contrattuale, in linea con le percentuali indicate al comma 609 dell'articolo 1 della Legge 30 dicembre 2021, n. 234 (Legge di Bilancio 2022) come incrementate dal comma 38 dell'articolo 1 della Legge 30 dicembre 2023, n. 213 (Legge di Bilancio 2024).

2.2.3.M.A. 3 - Acquisti di beni e servizi

Le previsioni del Bilancio 2025/2027, in continuità con gli esercizi precedenti, sono state definite sulla base della programmazione effettuata da parte dei singoli settori tenendo conto delle necessità di erogazione dei servizi e ai prezzi correnti di mercato, nonché sulla base dei contratti in essere.

Le previsioni complessive per il triennio 2025/2027 sono rispettivamente le seguenti:

- euro 35.029.395,44 nel 2025,
- euro 33.449.625,39 nel 2026,
- euro 32.047.364,20 nel 2027.

La previsione 2025 è rappresentata al lordo delle reiscrizioni da stanziamento pari ad euro 123.760, quella 2026 è rappresentata al lordo delle reiscrizioni da stanziamento pari ad euro 819.940,36 così come quella 2027 è rappresentata al lordo delle reiscrizioni da stanziamento pari ad euro 472.360,24.

Nel 2024 il dato definitivamente assestato è quantificato in euro 39.421.294,25, mentre l'importo impegnato per il 2023 è pari ad euro 36.594.920,61 e per il 2022 è di euro 34.093.211,53.

Le previsioni di stanziamento 2025 per euro 34.905.635,44 al netto delle reiscrizioni da esigibilità e da stanziamento sono allineate rispetto alle previsioni iniziali 2024 di euro 35.376.411,76, rispetto invece allo stanziamento definitivo "puro" 2024 presentano una diminuzione di circa 4 milioni, che è causata in gran parte dallo scostamento fisiologico tra previsioni iniziali e definitive di ciascun esercizio, tenuto conto che nelle previsioni definitive sono ricomprese le spese finanziate da avanzo o da nuovi trasferimenti avvenuti nel corso della gestione. In particolare si riscontra una riduzione della spesa riferita al noleggio dei moduli scolastici per euro 0,5 mln, tenuto conto dell'entrata in funzione di nuovi plessi scolastici ovvero plessi oggetto di interventi di manutenzione straordinaria, una minore spesa per euro 1,5 mln relativa alla manutenzione strade per diversa contabilizzazione delle obbligazioni giuridiche riferite all'accordo quadro (anticipazioni), una minore previsione di euro 1 mln relativa a spese per servizi ed una minore spesa per manutenzioni per euro 1 mln.

2.2.4.M.A. 4 – Trasferimenti correnti

Le previsioni complessive per il triennio 2025/2027 sono rispettivamente le seguenti:

- euro 56.484.454,87 nel 2025,
- euro 54.593.387,09 nel 2026,
- euro 54.545.881,71 nel 2027.

La previsione 2025 è rappresentata al lordo delle reiscrizioni da esigibilità di euro 2.963,40 e da stanziamento pari ad euro 728.218,60, quella 2026 è rappresentata al lordo delle reiscrizioni da stanziamento pari ad euro 429.230 così come quella 2027 è rappresentata al lordo delle reiscrizioni da stanziamento pari ad euro 290.000.

Nel 2024 il dato definitivamente assestato è quantificato in 59.739.646,99. Per l'anno 2023 l'importo impegnato è pari ad euro 54.880.162,83.

Relativamente alla previsione complessiva la voce di maggior rilievo è rappresentata dal trasferimento allo Stato a titolo di spending review di euro 48.901.655,49 per l'annualità 2025.

Dall'esercizio 2024 con la Legge di Bilancio L. 213/2023 art. 1, commi 533, 534 e 535 è stato previsto un aumento del concorso alla finanza pubblica per le annualità dal 2024 al 2028 rispettivamente di euro 863.412, euro 872.787, euro 875.452, euro 875.836, euro 878.482. In tale quadro si inserisce anche il DM MEF 29/3/2024 – rettificato con DM 14/6/2024 - Contributo "ex informatica" ai sensi dell'art. 1 commi 850-853 della L. 178/2020 solo per le annualità 2024 e 2025 per euro 801.796. Inoltre per il 2025 è inclusa anche la somma di euro 2.563,79 per restituzione rateizzata dei ristori specifici legati all'emergenza sanitaria da COVID-19.

I tagli sopracitati, così come indicato al paragrafo 2.1.2, sono in parte calmierati da contributi finanziati dallo Stato stesso di cui euro 14.845.737 ai sensi dell'art. 1 c. 418 L. 190/2014, dell'art. 1 c. 754 L. 208/2015, euro 2.384.660,03 sulla base della stima del contributo ai sensi del DM MEF 26/4/2022 ed euro 235.785,00 derivanti dalle risorse aggiuntive previste dal D.M. 14/06/2024 ex art.1 comma 508 L.213/2023.

Le restanti previsioni di bilancio sono state definite sulla base degli atti amministrativi adottati o che si prevede di adottare nel corso dei singoli esercizi per l'attribuzione di contributi o trasferimenti, sulla base delle convenzioni in essere, nonché tenuto conto del livello qualitativo-quantitativo dei servizi che devono garantire i soggetti destinatari dei trasferimenti metropolitani.

2.2.5.M.A. 7 – Interessi passivi

La previsione di bilancio riguarda gli interessi passivi sui prestiti in essere, che vengono determinati sulla base dei piani di ammortamento dei mutui contratti dall'Ente. La previsione è pari a euro:

- 2.083.987,33 Euro nel 2025;
- 1.777.546,47 Euro nel 2026;
- 1.655.741,75 Euro nel 2027.

Nell'esercizio 2022 gli impegni per interessi passivi si sono attestati ad euro 1.344.286,24, nel 2023 ad euro 1.812.631,79 e nel 2024 sono quantificati con una previsione definitiva di euro 2.800.071,63.

Secondo le previsioni macroeconomiche nel 2025 si osserverà una stabilizzazione della crescita del PIL globale, accompagnata da un'ulteriore disinflazione, da miglioramenti dei redditi reali e da una politica monetaria meno restrittiva in molte economie, il che contribuirà a sostenere la domanda.

Sulle proiezioni di crescita grava un'incertezza a livello globale molto elevata. La debolezza dell'economia cinese, i perduranti conflitti in Ucraina e Medio Oriente e un possibile inasprimento delle tensioni commerciali internazionali potrebbero ostacolare la ripresa del commercio mondiale e tradursi in un deterioramento della fiducia di famiglie e imprese. La domanda interna potrebbe inoltre risentire in misura

maggiore di quanto atteso di condizioni monetarie e finanziarie ancora restrittive, nonché del progressivo ridimensionamento degli incentivi alla riqualificazione delle abitazioni.

Gli elementi di incertezza sul profilo di inflazione derivano dalle tensioni internazionali, dalle quali potrebbero scaturire nuovi rincari delle materie prime e dei beni intermedi e, in direzione opposta, dalla possibilità di sviluppi meno favorevoli per la domanda interna ed estera, che peserebbero sull'andamento dei salari, dei margini di profitto e dei prezzi al consumo.

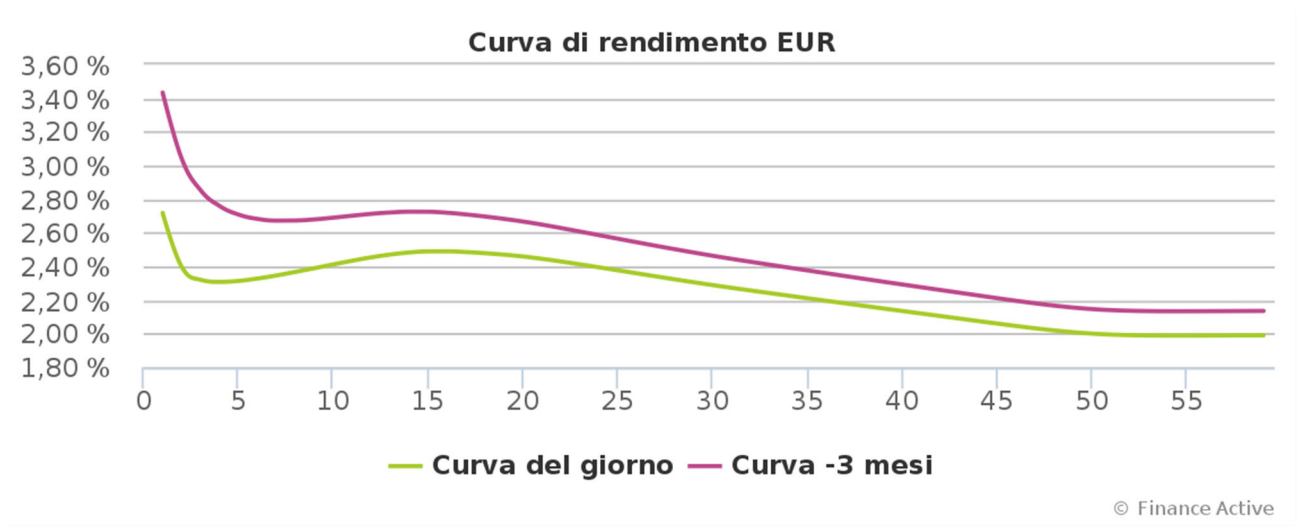


Figura 1 Curva dei rendimenti EUR 6M

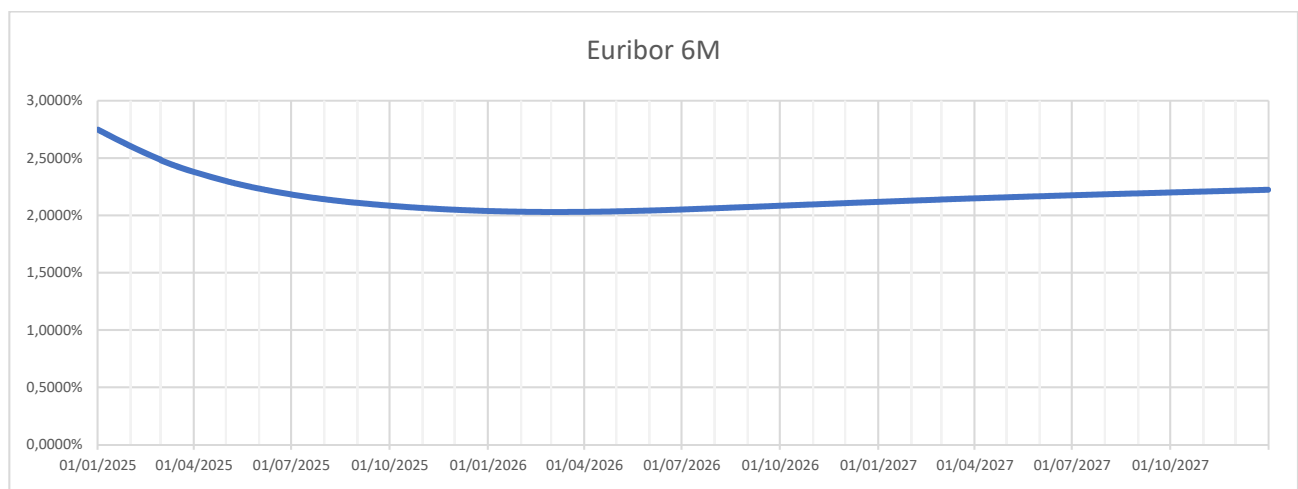


Figura 2 Previsione andamento EUR 6M 2025-2027.

Le previsioni di bilancio sono state stimate per i Buoni Obbligazionari Provinciali (BOP) tenendo conto della percentuale di maggiorazione e dell'andamento del tasso EURIBOR. Come si evince dall'analisi, per l'EURIBOR si prevede un andamento positivo, in diminuzione, fino alla metà del 2026 per poi riprendere in aumento fino alla fine del triennio considerato. Per questa ragione, il tasso d'interesse sui BOP in essere viene stimato in base alle informazioni sull'andamento del mercato al momento della stesura del presente Bilancio di Previsione. Le previsioni 2025/2027 sono state formulate con il fixing EURIBOR al 19/9/2024 corrispondente indicativamente al 2,8% per il primo semestre e al 2,2% per il secondo semestre 2025. Si rileva una decisa flessione dell'EURIBOR rispetto alle previsioni di bilancio 2024/2026; il fixing al 31/8/2023 corrispondeva

indicativamente al 3,98% per il primo semestre 2024 e al 3,70% per il secondo. Questa diminuzione consente una previsione di risparmio richiedendo minori risorse per interessi passivi.

L'incertezza sull'andamento dei mercati e la conseguente oscillazione delle previsioni dell'EURIBOR sono oggetto di costante monitoraggio al fine di adeguare per tempo gli stanziamenti di bilancio riferiti agli interessi passivi delle posizioni in essere.

Il M.A.7 tiene conto anche degli interessi passivi relativi al piano di ammortamento della rateizzazione di cui all'art. 2 comma 231 della L. 191/2009 per i seguenti importi:

- 40.744,92 nel 2025
- 32.757,29 nel 2026.
- 24.689,79 nel 2027.

Relativamente alle previsioni sopra esposte si specifica quanto segue:

- il D.Lgs. n. 446/97 art. 56 (attribuzione alle Province della facoltà di istituire un'imposta provinciale di trascrizione);
- l'art. 60 del medesimo decreto (attribuzione alle Province del gettito delle imposte sulle assicurazioni dei veicoli a motore);
- l'art. 61 prevedeva la riduzione del fondo ordinario spettante alle Province in relazione agli introiti summenzionati e che le somme eventualmente non recuperate per insufficienza di contributi ordinari dovevano essere portate a riduzione di qualsiasi trasferimento erariale al Ministero;
- l'art. 8 della Legge n. 124/99 prevedeva il trasferimento del personale ATA ai ruoli dello Stato e conseguente riduzione dei trasferimenti per un importo pari a quello sostenuto nell'anno precedente a medesimo titolo;
- l'art. 10 della Legge n. 133/99 (riconoscimento alle Province di un maggior gettito dell'imposta addizionale sui consumi energetici).

La Provincia di Bologna ha introitato maggiori entrate proprie tributarie rispetto alla sommatoria dei trasferimenti provenienti dallo Stato: il quadro normativo delineato prevedeva, in presenza di una maggiore autonomia tributaria delle Province e di assunzioni di spese a carico dello Stato, una corrispondente riduzione dei trasferimenti erariali. A seguito dell'accertata insufficienza dei trasferimenti erariali hanno proceduto quindi a porre a carico della Provincia di Bologna (così come per altre 31 Province italiane) una somma di euro 51.002.904,57 per le annualità 1999/2002. Contro tale provvedimento la Provincia di Bologna (così come le altre Province) è insorta davanti al TAR del Lazio denunciando diversi motivi di violazione di legge e sollevando altresì la legittimità costituzionale. Nell'anno 2004 con sentenza 8771/2004 del 9/9/2004 il TAR del Lazio respingeva il ricorso. Avverso la decisione del TAR la Provincia di Bologna ha proposto ricorso al Consiglio di Stato supportato da ulteriori motivazioni. Con nota n. 7043 del 21/11/2003 il Ministero dell'Interno ha determinato i corrispettivi a carico della Provincia da liquidarsi entro il 30/11/2003. Il Ministero ha poi consentito la rateizzazione decennale senza interessi. Nell'anno 2004 la Provincia ha iniziato a pagare per ogni anno a decorrere dal 2003 una rata di euro 5.100.290,46. Nel maggio 2006 è pervenuta la sentenza n. 2198/2006 della causa promossa dinanzi al Consiglio di Stato della Provincia di Bologna contro il Ministero dell'Interno e Ministero delle Finanze contenente la motivazione integrale con cui il Consiglio di Stato ha respinto il ricorso in appello. La Provincia di Bologna ha così con Deliberazione Consigliare nr. 56 del 25/07/2006 riconosciuto il debito fuori bilancio.

Nel corso dell'esercizio 2010 la finanziaria del medesimo anno (Legge n. 191/2009) all'art. 2 comma 231, ha riconosciuto con decorrenza 01/01/2010 agli enti locali interessati, una ulteriore rateizzazione in vent'anni del debito restante (per la Provincia di Bologna ammonta ad euro 15.300.871,38, vedi atto di Giunta n. 13 del 15/03/2010).

Di seguito il calcolo della percentuale ai sensi dell'ex art. 204 co. 1 del TUEL a meri fini informativi considerato che sul bilancio 2025-2027 non è previsto ricorso all'indebitamento (Tabella 8).

Tabella 8 – Calcolo incidenza percentuale degli interessi ai sensi dell'ex art. 204 co. 1 del TUEL

ENTRATE	ENTRATE ACCERTATE - RENDICONTO 2023	ENTRATE STANZIATE - BILANCIO 2024	ENTRATE STANZIATE - BILANCIO 2025
1) Entrate correnti di natura tributaria, contributiva e perequativa (Titolo I)	86.203.227,76	83.000.000,00	83.050.000,00
2) Trasferimenti correnti (Titolo II)	35.704.829,27	38.704.971,14	32.513.363,95
3) Entrate extratributarie (Titolo III)	11.545.750,42	13.924.891,03	12.901.360,64
(A) TOTALE PRIMI TRE TITOLI ENTRATE	133.453.807,45	135.629.862,17	128.464.724,59
(B) LIVELLO MASSIMO DI SPESA ANNUA AI SENSI DELL'ART. 204 TUEL (10% DI A)	13.345.380,75	13.562.986,22	12.846.472,46
ONERI FINANZIARI	STANZIAMENTO 2025	STANZIAMENTO 2026	STANZIAMENTO 2027
(C) Ammontare complessivo di interessi per mutui, prestiti obbligazionari, aperture di credito e garanzie di cui all'articolo 207 del TUEL al 31/12/2019	2.083.987,33	1.777.546,47	1.655.741,75
(D) Contributi erariali in c/interessi su mutui	0,00	0,00	0,00
(E) Ammontare interessi riguardanti debiti espressamente esclusi dai limiti di indebitamento	0,00	0,00	0,00
(F) Ammontare disponibile per nuovi interessi (F=B-C+D+E)	11.261.393,42	11.765.439,75	11.170.730,71
(G) Ammontare oneri finanziari complessivi per indebitamento e garanzie al netto dei contributi esclusi (G=C-D-E)	2.083.987,33	1.777.546,47	1.655.741,75
Incidenza percentuale degli interessi sul totale dei primi tre titoli delle entrate (G/A)*100	1,56	1,31	1,29

2.2.6.M.A. 9 – Rimborsi e poste correttive delle entrate

Questa voce di bilancio contiene le previsioni di bilancio relative ai rimborsi di somme incassate e non dovute, principalmente riguardanti i tributi ed il personale comandato. Tali previsioni complessive per il triennio 2025/2027 sono state quantificate tenendo conto del trend degli anni precedenti, seppur in leggero aumento, e sono le seguenti:

- euro 234.500,00 nel 2025,
- euro 219.500,00 nel 2026,
- euro 212.500,00 nel 2027.

La previsione 2025 è rappresentata al lordo delle reiscrizioni da stanziamento pari ad euro 14.000, quella 2026 è rappresentata al lordo delle reiscrizioni da stanziamento pari ad euro 14.000 così come quella 2027 è rappresentata al lordo delle reiscrizioni da stanziamento pari ad euro 7.000.

2.2.7.M.A. 10 - Altre spese correnti

Le previsioni per il triennio 2025/2027 sono rispettivamente le seguenti:

- euro 10.066.854,96 nel 2025,
- euro 10.528.228,35 nel 2026,
- euro 10.748.474,84 nel 2027.

Nella previsione è incluso il fondo pluriennale vincolato a valere sulle annualità successive pari a:

- euro 2.814.896,79 nel 2025,
- euro 1.839.966,43 nel 2026,
- euro 1.367.606,19 nel 2027.

Nel M.A. 10 sono stanziati i fondi e gli accantonamenti previsti alla missione 20 "Fondi e accantonamenti" come da tabella sotto riportata (Tabella 9).

Tabella 9 - Fondi e accantonamenti previsti nelle annualità 2024 e 2025/2027

Tit.	Miss.	Cap.	Descrizione Capitolo	Stanziamen to 2024	Stanziamen to 2025	Stanziamen to 2026	Stanziamen to 2027
1	20	100999	Altri fondi e accantonamenti	-	-	-	-
1	20	102450	Fondo emergenze ordinanza 6/2023 - avanzo accantonato - parte corrente	-	-	-	-
1	20	102451	Fondo emergenze ordinanza 6/2023 - avanzo libero - parte corrente	300.000,00	-	-	-
1	20	102488	Fondo emergenze	-	-	-	-
1	20	102489	Fondo di comunità_covid_19 - parte corrente	-	-	-	-
1	20	102490	Fondo per oneri estinzione anticipata mutui	-	-	-	-
1	20	102494	Fondo rinnovo contrattuale	----	360.000,00	680.000,00	850.000,00
1	20	102497	Fondo svalutazione crediti	3.532.850,46	3.709.080,83	3.639.191,94	3.621.652,11
1	20	102498	Fondo contenziosi	50.000,00	50.000,00	50.000,00	50.000,00
1	20	102499	Fondo di riserva	2.463.314,53	1.595.897,86	1.510.939,03	1.715.346,01
1	20	102500	Fondo rischi legali	200.000,00	200.000,00	200.000,00	200.000,00
1	20	102501	Fondo ammortamento	-	-	-	-
1	20	102502	Fondo per passività potenziali	150.000,00	150.000,00	150.000,00	150.000,00
1	20	102503	Fondo avvocatura	-	-	-	-
1	20	102504	Fondo recuperi dipendenti	-	-	-	-
1	20	102505	Fondo rinegoziazione mutui	-	416.252,95	1.697.404,42	2.033.144,00
1	20	102506	FONDO DA SANZIONI CODICE DELLA STRADA - Bilancio	-	-	-	-
1	20	102507	Fondo per passività potenziali - 2019EDSCONC11 - Aldrovandi Rubbiani	-	-	-	-
1	20	102508	Fondo perdite società ed enti partecipati	-	-	-	-
TOTALE MISSIONE 20 TITOLO 1				6.696.164,99	6.481.231,64	7.927.535,39	8.620.142,12
2	20	202505	Fondo innovazione	-	-	-	-
2	20	202506	Fondo rinegoziazione mutui parte capitale	-	-	-	-

Tit.	Miss.	Cap.	Descrizione Capitolo	Stanziamiento 2024	Stanziamiento 2025	Stanziamiento 2026	Stanziamiento 2027
2	20	202509	Fondo emergenze alluvione - avanzo disponibile - parte capitale	2.156.000,00	-	-	-
2	20	204800	Fondo innovazione per funzioni tecniche (20%) - comma 4 dell'art. 113 del d.lgs. 50/2016	310.000,00	260.000,00	260.000,00	260.000,00
2	20	204881	Fondo emergenza covid_19 - parte capitale	-	-	-	-
2	20	204891	Fondo di comunita' _covid_19 - parte capitale	-	-	-	-
2	20	204900	Fondo per passività potenziali - 2019EDSCONC11 - Aldrovandi Rubbiani	-	-	-	-
2	20	204991	Fondo di riserva di conto capitale	2.383.823,35	159.425,96	-	-
TOTALE MISSIONE 20 TITOLO 2				4.849.823,35	419.425,96	260.000,00	260.000,00
TOTALE				11.545.988,34	6.900.657,60	8.187.535,39	8.880.142,12

2.2.8. Fondo crediti di dubbia esigibilità

Secondo quanto previsto dal Principio applicato concernente la contabilità finanziaria (Allegato 4/2 al D.Lgs. 118/2011), in fase di previsione per i crediti di dubbia e difficile esazione deve essere effettuato un apposito accantonamento al Fondo crediti di dubbia esigibilità (FCDE).

Detto Fondo è da intendersi come un "fondo rischi" teso ad evitare che entrate di dubbia e difficile esazione, seppur legittimamente accertabili sulla base dei vigenti principi contabili, siano utilizzate per il finanziamento di spese esigibili nel corso del medesimo esercizio.

Il Fondo Crediti di Dubbia Esigibilità è stato calcolato tenendo conto di quanto previsto dal Principio contabile applicato concernente la contabilità finanziaria e delle ulteriori indicazioni fornite da Arconet tramite FAQ.

Il calcolo consiste nell'applicare alle entrate per tipologia del titolo terzo previste per ciascuno degli esercizi 2025/2027, considerate di dubbia e difficile esazione, il complemento a 100 della percentuale risultante dalla media semplice dei rapporti annui tra incassi e accertamenti di competenza degli ultimi 5 anni.

Tra le possibili modalità di calcolo per le medie è stata utilizzata quella della media semplice sui rapporti annui assicurando così il rispetto del principio di continuità con gli anni precedenti. Le entrate considerate nei conteggi sono quelle che, storicamente, rappresentano entrate di dubbia esigibilità, per le quali si arriva alla riscossione coattiva tramite ruoli e per cui non è certa la riscossione integrale.

Le entrate considerate nel calcolo sono, per capitolo, tutte quelle previste al titolo III di entrata ad eccezione della tipologia 400 relativa alle altre entrate da redditi da capitale che racchiude in sé gli utili e dividendi delle società partecipate, il capitolo di entrata relativo agli interessi attivi da depositi bancari e postali, i capitoli dei rimborsi, recuperi e restituzioni di somme non dovute o incassate in eccesso che per loro natura sono accertati al momento dell'incasso non determinando residui attivi a fine anno, così come il capitolo dei fondi incentivanti per funzioni tecniche trattandosi di giroconti dalla parte investimenti, dei rimborsi di spese di personale (comandi, distacchi etc) e dei rimborsi da comuni per servizi erogati dall'E-Government in quanto crediti certi verso pubbliche amministrazioni.

Per le previsioni 2025-2027 l'Ente **non** ha utilizzato la deroga prevista dal D.L. 17/03/2020, n. 18 all'art. 107 bis che prevede a decorrere dal rendiconto 2020 e dal bilancio di previsione 2021 che gli enti di cui all'articolo 2 del decreto legislativo 23 giugno 2011, n. 118, possono calcolare il fondo crediti di dubbia esigibilità delle entrate dei titoli 1 e 3 accantonato nel risultato di amministrazione o stanziato nel bilancio di previsione

calcolando la percentuale di riscossione del quinquennio precedente con i dati del 2019 in luogo di quelli del 2020 e del 2021.

A partire dal 2024 l'Ente ha deciso di utilizzare, ai sensi del DM 25/07/2023 art. 2 lettera i), per la media semplice il rapporto tra incassi di competenza e i relativi accertamenti, considerando tra gli incassi anche le riscossioni effettuate nell'anno successivo in conto residui dell'anno precedente.

L'accantonamento ammonta ad euro 3.709.080,83 nel 2025, ad euro 3.639.191,94 nel 2026 ed euro 3.621.652,11 nel 2027 (Tabella 10 della Sezione 2 della presente Nota Integrativa).

Detti accantonamenti sono stati effettuati, per le annualità considerate nel bilancio, con un calcolo in assenza di gradualità.

2.2.9. Altri fondi

Il **fondo di riserva** per spese correnti ammonta nel 2025 ad euro 1.595.897,86 e rientra nei limiti previsti dall'art. 166 del D.L.gs 267/00, rappresentando una percentuale dello 1,28% delle spese correnti. Nel 2026 è previsto per euro 1.510.939,03 pari al 1,25%, e nel 2027 per euro 1.715.346,01 pari allo 1,44%.

Il **fondo contenzioso** è stato quantificato in euro 50.000 per il triennio ed il **fondo rischi legali** in euro 200.000,00 per ciascuno degli esercizi 2025-2027. Trattandosi di una quantificazione di natura di per sé incerta, perché correlata ad elementi caratterizzati da elevata alea (probabilità di soccombenza, complessità del processo, rischi di maggiori spese imputabili ad imprevedibili esiti nello svolgimento delle cause, ecc.) si è ritenuto ragionevole affidarsi al criterio della storicizzazione della spesa sostenuta per il contenzioso, tenendo conto del trend degli anni precedenti della differenza tra le somme stanziare inizialmente in bilancio e le somme effettivamente occorse.

Il **fondo rinegoziazione mutui** è finanziato attraverso le risorse dell'Ente derivanti dalla rinegoziazione dei mutui con la Cassa Depositi e Prestiti S.p.A. Lo stanziamento 2025 è di euro 416.252,95, quello 2026 di euro 1.697.404,42, e per il 2027 è pari ad euro 2.033.144,00. Tale accantonamento per il triennio, corrispondente ad una parte dell'effettivo risparmio solo per il 2025 (la differenza rispetto all'importo di euro 1.457.285,62 è già andata a coprire le maggiori esigenze di spesa una tantum) potrà essere utilizzato ai fini di compensare sia andamenti negativi delle entrate tributarie (che potrebbero risentire della situazione emergenziale attuale del territorio metropolitano) sia fabbisogni di spesa una tantum e sia, come più adeguatamente approfondito nel paragrafo 10.1 "Equilibri di bilancio e vincoli di finanza pubblica", a coprire gli ulteriori contributi previsti con il Disegno di Legge di Bilancio 2025 a carico di Province e Città metropolitane.

Il **fondo passività potenziali** è stato quantificato in 150.000,00 per ciascuna delle annualità considerate dal bilancio 2025-2027 ed è stato costituito al fine di salvaguardare ulteriormente gli equilibri di bilancio.

Tali fondi si ritengono congrui anche in relazione alle quote accantonate nell'avanzo di amministrazione al 31/12/2023 così come riportato nel prospetto dell'avanzo presunto, tenuto conto altresì delle valutazioni aggiornate in sede di salvaguardia degli equilibri di bilancio di novembre p.v.

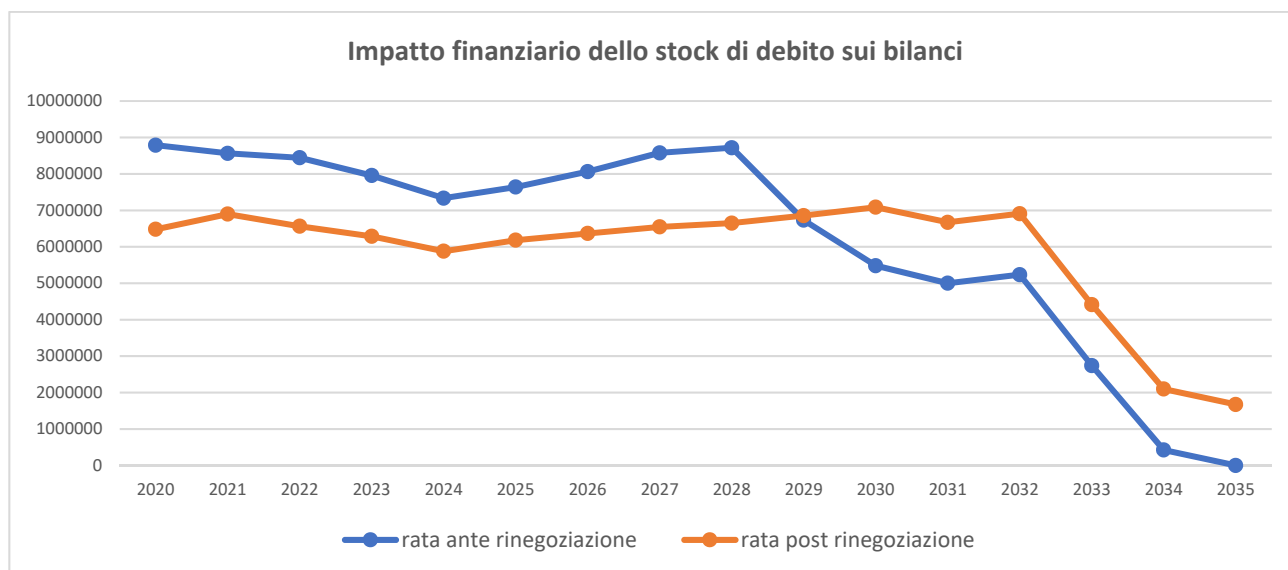
2.3. Spese per rimborso prestiti

Le previsioni per il triennio 2025/2027 sono rispettivamente le seguenti:

- euro 6.120.455,04 nel 2025,
- euro 6.272.544,45 nel 2026,
- euro 6.507.204,06 nel 2027.

Le previsioni, come da piani d'ammortamento, sono di euro 6.486.975,78 nel 2024, di euro 5.629.868,44 nel 2023 e di euro 6.505.542,43 nel 2022.

Gli importi rappresentano le quote capitale riferite alle tre annualità del bilancio come da piani di ammortamento.



Il debito residuo ha subito una evidente riduzione nel 2020 dovuta alle operazioni straordinarie intraprese durante il corso dell'esercizio ovvero sullo stock di debito dell'Ente: rinegoiazione di posizioni mutuo con Cassa Depositi e Prestiti S.p.A. e sospensione di 10 mutui con Carisbo S.p.A. vista l'adesione all'accordo ABI-ANCI-UPI per riuscire a fronteggiare da un punto di vista finanziario l'emergenza di sanità pubblica conseguente alla diffusione dell'epidemia da COVID-19 che ha determinato un impegno finanziario straordinario per la Città Metropolitana di Bologna a fronte della significativa riduzione delle entrate attesa ed in parte già registrata e delle maggiori spese connesse alla gestione dell'emergenza. Si è ritenuto pertanto necessario valutare le misure atte a fronteggiare la crisi finanziaria e salvaguardare gli interventi in favore della collettività. Il debito residuo si riduce dal 2025 anche a causa del termine dei piani di ammortamento dei mutui Carisbo-Intesa San Paolo.

Gli importi del rimborso prestiti includono la quota capitale della rateizzazione del debito ai sensi dell'art. 2 comma 231 L. 23 dicembre 2009 n. 191:

- euro 798.762,61 nel 2025;
- euro 806.750,24 nel 2026;
- euro 814.817,74 nel 2027.

L'ammontare delle alienazioni (proprie e da federalismo demaniale) da imputare a restituzione debito:

- euro 198.785,20 nel 2025;
- euro 106.300,00 nel 2026;
- euro 102.750,00 nel 2027.

Lo stock del debito è in riduzione. Nel corso dei prossimi esercizi si valuteranno la sostenibilità e l'opportunità, tenendo conto delle risorse disponibili, di proseguire con l'operazione di estinzione anticipata di quote di debito residuo così come è stato fatto nelle annualità 2017 e 2019, nell'ottica di un progressivo abbattimento della rigidità della spesa e della riqualificazione della stessa a vantaggio di una crescita dei servizi erogati.

Relativamente ai vincoli di indebitamento previsti dall'art. 204 del D. Lgs. 267/2000, il rispetto del limite del 10%, è stato calcolato esclusivamente a fini conoscitivi in quanto la Città metropolitana di Bologna non prevede il ricorso a contrazione di nuovo indebitamento per le annualità 2025-2027.

2.4. Previsioni di cassa

Le previsioni di bilancio di entrata e di spesa vengono formulate anche in termini di cassa per il primo esercizio del triennio.

Il fondo iniziale di cassa all'01/01/2025 viene quantificato in euro 204.000.000,00.

Sono state stimate le previsioni di cassa per ogni titolo e tipologia di Entrata e per ogni titolo e macroaggregato di Spesa tenendo conto del trend storico per ogni tipologia e macroaggregato, della scadenza delle obbligazioni giuridiche attive e passive in essere o previste, della necessità di rispettare i termini di legge e dell'obiettivo di accelerare i tempi di riscossione coattiva delle entrate di dubbia esigibilità. Pertanto relativamente all'entrata: il titolo I è stato previsto al 100% di incassi mentre il titolo II, IV e IX con una percentuale differenziata fra la competenza (80%) e i residui (50%).

Riguardo al titolo III di entrata le previsioni sono state effettuate in coerenza con l'eventuale presenza di un accantonamento a Fondo crediti di Dubbia Esigibilità, che di fatto ne rettifica lo stanziamento in termini di liquidità. Differenziando la competenza (80%) e per i residui (20%).

Relativamente alla spesa: il titolo - m.a. 01, 02 e 07 al 100% dei pagamenti, m.a. 03, 04, 09 e 10 differenziando i pagamenti fra competenza (80%) e residui (50%) (escludendo gli stanziamenti relativi ai fondi), il titolo II e VII differenziando i pagamenti fra competenza (80%) e residui (50%) e il titolo IV al 100% dei pagamenti. È stato stanziato nell'esercizio 2025 un fondo di riserva di cassa, così come previsto dall'art. 166 c. 2-quater del D. Lgs. 267/2000, pari a euro 700.000,00.

Le previsioni di cassa di entrata e di spesa, sommate algebricamente al fondo di cassa iniziale determinano un fondo di cassa finale presunto al 31/12/2025 di euro 179.725.182,89. Il fondo iniziale di cassa all'01/01/2024 era pari a euro 184.000.000,00. Il fondo di cassa è oggetto di costante monitoraggio nel corso dell'esercizio per verificarne l'effettiva congruità.

3. Elenco analitico delle quote vincolate e accantonate del risultato di amministrazione presunto al 31 dicembre dell'anno precedente

La determinazione dell'avanzo presunto è avvenuta ipotizzando che le entrate e le spese 2024 e i residui 2023 e precedenti si attestino a consuntivo nei valori assestanti con il secondo provvedimento di salvaguardia degli equilibri di bilancio di novembre 2024. In caso di una flessione superiore alle previsioni delle entrate tributarie nonché per salvaguardare gli equilibri di bilancio 2025 è appositamente accantonato il fondo per emergenze pari ad euro 11.676.009,79 quale risultato di una politica di accantonamento di risorse proprie svolta negli anni precedenti.

Nella Tabella 11 della Sezione 2 della presente nota integrativa viene riportata la rappresentazione sintetica delle variazioni presunte delle poste che compongono il risultato di amministrazione all'1/01/2025 e che determinano il risultato di amministrazione presunto al 31/12/2024 (Tabella 11.1). Tali valori trovano corrispondenza nelle tabelle analitiche di cui alle Tabelle 12, 13 e 14 della Sezione 2 della presente Nota Integrativa.

Tabella 11.1 - Risultato di amministrazione presunto al 31/12/2024

Risultato di amministrazione presunto al 31/12/2024	115.449.955,61
Composizione del risultato di amministrazione presunto al 31/12/2024:	
Parte accantonata	
Fondo crediti di dubbia esigibilità al 31/12/2024	27.934.558,36
Fondo anticipazioni liquidità	-
Fondo perdite società partecipate	509.562,79
Fondo contezioso	1.761.674,70
Altri accantonamenti	22.172.509,58
Totale parte accantonata	52.378.305,43
Parte vincolata	
Vincoli derivanti da leggi e dai principi contabili	3.542.276,58
Vincoli derivanti da trasferimenti	43.037.180,21
Vincoli derivanti dalla contrazione di mutui	2.057.421,77
Vincoli formalmente attribuiti dall'ente	3.402.707,39
Altri vincoli	565.274,01
Totale parte vincolata	52.604.859,96
Parte destinata agli investimenti	-
Totale parte destinata agli investimenti	3.016.147,65
Totale parte disponibile	7.450.642,57

Emergenza Alluvione

L'emergenza metereologica dei mesi di maggio e giugno 2023 ha colpito il territorio metropolitano lasciando danni importanti ai quali l'ente nel corso del 2023 ha risposto anticipando risorse (circa 13 mln) successivamente riconosciute tramite Ordinanze da parte del "Commissario Straordinario di governo alla ricostruzione nei territori colpiti dall'alluvione verificatasi in Emilia Romagna, Toscana e Marche"; tali risorse alla fine dell'anno 2023 sono riconfluite nelle quote di avanzo accantonato e disponibile dell'Ente a seconda della provenienza.

Nel corso del 2024 gli eventi metereologici avversi hanno continuato ad abbattersi sul territorio metropolitano provocando numerosi ed ingenti danni, in particolare nei mesi di settembre ed ottobre 2024.

Al fine di fronteggiare i danni causati dall'ondata di eventi alluvionali avvenuti nel mese di settembre 2024, l'Ente ha anticipato, tramite due provvedimenti di cui uno a carattere d'urgenza, nuove risorse (7,1 mln) anche mediante l'utilizzo di parte del risultato di amministrazione accantonato a fondo emergenze.

Di seguito si riportano due tabelle riepilogative dei fondi relativi all'emergenza alluvione (Tabelle 11.2 – 11.3).

Tabella 11.2 – Fondi Emergenza Alluvione Anticipati dall’Ente e Riconosciuti con Ordinanze

Tipologia Fondi	Risorse anticipate dall’Ente 2023	Risorse riconosciute con Ordinanze 2023 (nn.6 e 13) e 2024 (nn. 19 e 24)	Risorse Impegnate nel 2023	Economie	Risorse riconfluite in avanzo a rendiconto 2023	Risorse che in sede di rendiconto 2023 risultavano ancora finanziate dall’Ente	Risorse che riconfluiranno in avanzo a rendiconto 2024 (accertamenti 2024)	Risorse anticipate dall’Ente 2024
Applicazione di avanzo disponibile alla parte capitale	7.331.166	63.612.478,47	24.344.501	0,00	2.701.000	4.630.166	4.360.990,85	0,00
Applicazione di avanzo accantonato per emergenze alla parte capitale	0,00	0,00	0,00	0,00	0,00	0,00	0,00	5.100.000
Applicazione di avanzo accantonato per emergenze alla parte corrente	5.308.964	5.308.964	5.308.964	0,00	5.308.964	0,00	0,00	0,00
Risorse di parte corrente	500.000	348.141,40	351.242,92	151.925,08	109.372,28	238.702,64	0,00	2.800.000
TOTALE	13.140.130	69.269.583,87	30.004.707,92	151.925,08	8.119.336,28	4.868.868,64	4.360.990,85	7.900.000

Tabella 11.3 – Fondi Emergenza Alluvione – Spese ed Entrate – Dati Rendiconto 2023

PARTE ENTRATA					
Titolo	Tipologia risorse	Importo risorse	Accertate	Incassate	Residui attivi
1	Trasferite dalla Regione	25.637,85	25.637,85	0,00	25.637,85
2	Trasferite dalla struttura commissariale	5.657.105,40	5.418.331,28	3.844.525,49	1.573.805,79
4	Trasferite dalla struttura commissariale e da donazioni ricevute da privati	60.177.885,20	2.692.822,57	1.220.000,00	1.472.822,57
Totale		65.860.628,45	8.136.791,70	5.064.525,49	3.072.266,21
PARTE SPESA					
Titolo	Tipologia risorse	Pagamenti	FPV	Residui passivi	
1	Spese sostenute per DFB di somma urgenza e Altre spese per alluvione	4.552.322,97	0,00	1.108.153,95	
2	Altre spese relative all’alluvione	2.492.822,57	200.000,00	0,00	
Totale		7.045.145,54	200.000,00	1.108.153,95	

4. Elenco analitico degli utilizzi delle quote vincolate e accantonate del risultato di amministrazione presunto al 31 dicembre dell’anno precedente

È stato applicato al Bilancio di Previsione 2025-2027 avanzo di amministrazione per un totale di euro 28.472.516,47, di cui euro 2.125.819,39 vincolato alla parte corrente, ed euro 26.346.697,08 vincolato alla parte investimenti.

L’importo totale risulta così suddiviso:

- avanzo vincolato derivante da trasferimenti: euro 27.291.615,87
- avanzo vincolato dalla legge derivante dal codice della strada (art. 142 e 208) - quote riversate dai comuni: euro 1.180.900,60

La quota applicata alla parte corrente è riferita principalmente ad euro 1.180.900,60 per lavori di manutenzione ordinaria relativi alla segnaletica orizzontale; inoltre sono stati applicati euro 942.355 relativamente a funzioni delegate dalla Regione Emilia Romagna ed euro 2.563,79 per restituzione di quota parte dei ristori specifici legati all'emergenza sanitaria da COVID-19.

L'importo relativo alla parte investimenti verrà utilizzato per € 23.388.177,98 a ricostituzione delle risorse vincolate di opere già avviate ed euro 2.958.8519,10 coerentemente con le disposizioni del fondo perequativo metropolitano.

5. Elenco degli interventi programmati per spese di investimento finanziati con il ricorso al debito e con le risorse disponibili

Nel triennio 2025-2027 non sono previste spese di investimento finanziate con il ricorso al debito. La previsione delle spese in conto capitale è di euro 156.002.756,67 per il 2025, 62.419.612,78 per il 2026 e 28.249.117,31 per il 2027. Di seguito si riporta il dettaglio delle spese in conto capitale distinte per macroaggregati (Tabella 16) e il riepilogo per fonte di finanziamento (Tabella 17).

Tabella 16 - Spese di investimento per macroaggregato triennio 2025/2027

Spese in conto capitale per macroaggregato	2025	2026	2027
M.A. 201 – Tributi in conto capitale a carico dell'ente	-	-	-
M.A. 202 – Investimenti fissi lordi	104.245.005,42	40.982.429,66	18.286.709,67
M.A. 203 – Contributi agli investimenti	30.095.739,80	20.662.430,67	9.672.480,55
M.A. 204 – Trasferimenti in conto capitale	-	-	-
M.A. 205 – Altre spese in conto capitale	21.662.011,45	774.752,45	289.927,09
M.A. 200 – Totale spese in conto capitale	156.002.756,67	62.419.612,78	28.249.117,31

Tabella 17 - Riepilogo per fonte di finanziamento

FORNITORE DI FINANZIAMENTO	STANZIAMENTO 2025	FPV DI SPESA 2025	STANZIAMENTO 2026	FPV DI SPESA 2026	STANZIAMENTO 2027	FPV DI SPESA 2027
DI CUI ALIENAZIONI	1.420.443,29	389.289,01	977.365,50	-	945.415,50	-
FPV	20.522.740,00	8.404.738,25	20.727.833,04	508.752,45	484.825,36	23.927,09
TRASFERIMENTI DALLA REGIONE EMILIA ROMAGNA	2.729.282,43	-	3.710.804,90	-	3.755.000,00	-
TRASFERIMENTI DA STATO	87.861.897,38	-	27.101.424,89	-	14.419.641,59	-
TRASFERIMENTI COMUNALI	4.850.064,15	-	6.981.860,88	-	6.079.622,00	-
AVANZO VINCOLATO	13.904.138,85	12.442.558,23	-	-	-	-
AVANZO ECONOMICO	260.000,00	-	260.000,00	-	260.000,00	-
TRASFERIMENTI DA ALTRI	3.217.605,08	-	2.151.571,12	-	2.280.685,77	-
TOTALE	134.766.171,18	21.236.585,49	61.910.860,33	508.752,45	28.225.190,22	23.927,09

Nella sezione 2 della presente Nota Integrativa si riportano i prospetti dettagliati relativi alle spese in conto capitale per missioni e programmi (tabelle 15.1., 15.2. e 15.3.) e l'elenco degli investimenti finanziati con le risorse disponibili (tabella 18) per il triennio 2025-2027.

6. Elenco delle garanzie principali o sussidiarie prestate dall'Ente a favore di enti o altri soggetti

Non sono stati sottoscritte garanzie principali o sussidiarie.

7. Oneri e impegni finanziari stimati e stanziati in bilancio, derivanti da contratti di finanziamento che includono una componente derivata

Nell'anno 2008 sono stati chiusi tutti gli strumenti derivati dell'Ente; da allora non sono stati sottoscritti altri contratti per strumenti di finanza derivata.

8. Elenco degli enti ed organismi strumentali

Istituzione Gian Franco Minguzzi

L'Istituzione Minguzzi ha come finalità il supporto alla progettazione ed alla realizzazione delle politiche pubbliche in tema di salute mentale, servizi socio-educativi e culturali, servizi sociali e di prevenzione del disagio e della discriminazione sociale nelle varie età della vita.

I bilanci preventivi e consuntivi, ai sensi del D. Lgs. n. 118/2011 art 11 c. 5 lett. h) e del D. Lgs. n. 267/2000 art. 172 c. 1 lett. a) sono consultabili sul sito internet dell'ente, al seguente link:

<http://www.minguzzi.cittametropolitana.bo.it/Engine/RAServePG.php/P/323611460400/M/321311460103>

Istituzione Villa Smeraldi – Museo della Civiltà Contadina

Villa Smeraldi ha come finalità la gestione e valorizzazione del complesso storico di Villa Smeraldi, delle collezioni di storia del lavoro contadino, dell'agricoltura e dell'alimentazione del Museo della Civiltà Contadina; la conservazione e valorizzazione del germoplasma frutticolo e orticolo storico del territorio provinciale e regionale. Inoltre, svolge attività di organizzazione e ospitalità di attività musicali e cinematografiche e di promozione e coordinamento di attività di ricerca e divulgazione scientifica.

I bilanci preventivi e consuntivi, ai sensi del D. Lgs. n. 118/2011 art. 11 c. 5 lett. h) e del D. Lgs. n. 267/2000 art. 172 c. 1 lett. a), sono consultabili sul sito internet dell'ente, al seguente link:

<http://www.museociviltàcontadina.bo.it/Engine/RAServePG.php/P/292711340400/M/290411340408>

9. Elenco delle partecipazioni possedute con l'indicazione delle relative percentuali

Di seguito è indicata la relativa quota percentuale delle partecipazioni possedute dalla Città Metropolitana di Bologna ai sensi del D. Lgs. n. 118/2011 art. 11 c. 5 lett. i).

AEROPORTO G. MARCONI DI BOLOGNA S.P.A.		
SOCI	n. azioni	Quota di partecip. in %
CITTA' METROPOLITANA DI BOLOGNA	836.201	2,31
CAMERA DI COMMERCIO DI BOLOGNA	14.124.377	39,10
COMUNE DI BOLOGNA	1.400.590	3,88
REGIONE EMILIA ROMAGNA	735.655	2,04
CAMERA DI COMMERCIO DI MODENA	107.637	0,30
CAMERA DI COMMERCIO DI FERRARA	80.827	0,22
CAMERA DI COMEMRCIO DI REGGIO EMILIA	55.115	0,15
CAMERA DI COMEMRCIO DI PARMA	40.568	0,11
ALTRI SOGGETTI	18.744.695	51,89
TOTALI	36.125.665	100,00

A seguito della quotazione nel mercato telematico avvenuta in data 14 luglio 2015, il capitale sociale è pari a Euro 90.314.162,00 ed è suddiviso in n. 36.125.665 azioni senza valore nominale.

AREA BLU S.P.A.		
SOCI	Quota di capitale detenuta in €	Quota di partecip. in %
CITTA' METROPOLITANA DI BOLOGNA	172.436,88	2,43
COMUNE DI IMOLA	6.460.696,68	91,03
CON.AMI	193.133,64	2,72
COMUNE DI CASTEL SAN PIETRO TERME	103.463,16	1,46
COMUNE DI MEDICINA	69.995,40	0,99
NUOVO CIRCONDARIO IMOLESE	48.287,28	0,68
COMUNE DI DOZZA	34.489,44	0,48
COMUNE DI MORDANO	14.938,20	0,21
TOTALI	7.097.440,68	100,00
Il valore nominale di n. 1 azione (una) è pari ad Euro 5,16.		
ART-ER S.C.P.A		
SOCI	Quota di capitale detenuta in €	Quota di partecip. in %
CITTA' METROPOLITANA DI BOLOGNA	8.500,00	0,532
REGIONE EMILIA ROMAGNA	1.040.695,00	65,120
CNR Consiglio Nazionale delle Ricerche	148.587,00	9,298
ENEA Ag. nazionale per le nuove tecnologie, l'energia e lo sviluppo economico sostenibile	74.293,00	4,649
Università degli Studi di Bologna	84.580,00	5,292
Università degli Studi di Ferrara	42.290,00	2,646
Università degli Studi di Modena e Reggio Emilia	42.290,00	2,646
Università degli Studi di Parma	42.290,00	2,646
Politecnico di Milano	20.546,00	1,286
Unione Regionale delle Camere di Commercio dell'Emilia Romagna	66.901,00	4,186
CAMERA DI COMMERCIO Industria Artigianato e Agricoltura dell'Emilia	8.458,00	0,529
INFN Istituto Nazionale di Fisica Nucleare	8.458,00	0,529
Azienda Casa Emilia Romagna della Provincia di Reggio Emilia	207,00	0,013
CAMERA DI COMMERCIO Industria Artigianato e Agricoltura di MODENA	138,00	0,009
Azienda Casa Emilia Romagna della Provincia di Ravenna – ACER di Ravenna	106,00	0,007
Azienda casa Emilia Romagna della Provincia di Modena	106,00	0,007
Azienda Casa Emilia Romagna ACER Ferrara	69,00	0,004
Azienda Casa Emilia Romagna della PROVINCIA di Forlì – Cesena	69,00	0,004
Comune di Polesine Zibello	69,00	0,004
Azienda Casa Emilia Romagna della PROVINCIA di Rimini	31,00	0,002
Azienda USL di FERRARA 31	31,00	0,002
IRCCS Azienda Ospedaliero-Universitaria Policlinico di Sant'Orsola	31,00	0,002
AESS – Agenzia per l'Energia e lo Sviluppo Sostenibile	31,00	0,002
Azioni proprie ART- ER	9346,00	0,585
TOTALI	1.598.122,00	100,000
La Città metropolitana ha aderito alla società con delibera di Consiglio metropolitano n. 67 del 21/12/2022 ma la procedura si è perfezionata nel 2023. Il valore nominale di n. 1 azione (una) è pari ad Euro 1,00		

ATC S.P.A. in liquidazione		
SOCI	Quota di capitale detenuta in €	Quota di partecip. in %
CITTA' METROPOLITANA DI BOLOGNA	44.575,00	37,15
COMUNE DI BOLOGNA	71.580,00	59,65
PROVINCIA DI FERRARA	2.293,00	1,91
COMUNE DI FERRARA	1.552,00	1,29
TOTALI	120.000,00	100,00

AUTOSTAZIONE DI BOLOGNA S.R.L.		
SOCI	Quota di capitale detenuta in €	Quota di partecip. in %
CITTA' METROPOLITANA DI BOLOGNA	52.000,00	33,11
COMUNE DI BOLOGNA	105.043,00	66,89
TOTALI	157.043,00	100,00

BOLOGNA FIERE S.P.A.		
SOCI	Quota di capitale detenuta in €	Quota di partecip. in %
CITTA' METROPOLITANA DI BOLOGNA	14.312.324,00	7,35
CAMERA DI COMMERCIO DI BOLOGNA	31.878.112,00	16,36
COMUNE DI BOLOGNA	44.793.445,00	22,99
REGIONE EMILIA ROMAGNA	14.844.537,00	7,62
INFORMA GROUP LIMITED	34.396.963,00	17,66
MERCATO	54.586.076,00	28,02
TOTALI	194.811.457,00	100,00

Nella seduta del 13 novembre 2023 l'Assemblea dei Soci ha autorizzato l'ammissione alla quotazione delle azioni della Società presso Euronext Growth Milan-Pro e ha conferito la delega al Consiglio di Amministrazione per l'aumento di capitale sociale fino ad un massimo di 15 milioni di Euro. In data 18 dicembre 2023 Bologna Fiere S.p.A. ha ricevuto l'ammissione alle negoziazioni delle proprie azioni ordinarie sul mercato Euronext Growth Milan – Segmento Professionale ("EGM-Pro"), sistema multilaterale di negoziazione organizzato e gestito da Borsa Italiana S.p.A. L'inizio delle negoziazioni delle azioni su EGM-Pro è avvenuto mercoledì 20 dicembre 2023. Nell'ambito dell'operazione di quotazione è stata effettuata una raccolta complessiva pari a Euro 15 milioni attraverso un aumento di capitale in opzione ed il successivo collocamento della parte inoptata ad un prezzo per azione di Euro 1,25. In seguito alla quotazione della Società la partecipazione della Città metropolitana è scesa dal 9,10% al 7,35%

C.A.A.B. - CENTRO AGROALIMENTARE DI BOLOGNA S.P.A.		
SOCI	Quota di capitale detenuta in €	Quota di partecip. in %
CITTA' METROPOLITANA DI BOLOGNA	802.452,00	1,54
COMUNE DI BOLOGNA	41.574.300,53	80,04
CAMERA DI COMMERCIO DI BOLOGNA	3.932.835,62	7,57
REGIONE EMILIA ROMAGNA	3.178.898,10	6,12
UNICREDIT S.P.A.	1.234.387,00	2,38
BANCA MONTE DEI PASCHI DI SIENA S.P.A.	388.885,00	0,75
C.A.A.B. - CENTRO AGROALIMENTARE DI BOLOGNA S.P.A.	157.132,50	0,30
DEXIA CREDIOP S.P.A.	99.589,00	0,19
PARFINCO S.P.A.	57.974,00	0,11
FEDAGROMERCATI A C.M.O. BOLOGNA	55.965,00	0,11
NOVAFRUT S.R.L.	35.731,50	0,07
EUROFRUT S.P.A.	28.700,00	0,06
DI PISA S.R.L.	28.700,00	0,06
SPREAFICO FRANCESCO & F.LLI S.P.A.	28.700,00	0,06
CONSORZI AGRARI D'ITALIA	24.969,00	0,05
DE LUCA & CAMPITIELLO S.R.L.	20.664,00	0,04
BEFE FRUIT S.R.L.	14.350,00	0,03
CAMT S.R.L.	14.350,00	0,03
CONOR S.R.L.	14.350,00	0,03
EREDI AUGUSTO MUTTI S.N.C	14.350,00	0,03
FRIGOGEL 2 - PRIMIZIA SRL	14.350,00	0,03
GABRIELI S.R.L.	14.350,00	0,03
GASPARRI ANTONIO & C. S.R.L.	14.350,00	0,03
LAFFI GIORGIO & C. - S.R.L.	14.350,00	0,03
LOFFREDO - STELLA S.R.L.	14.350,00	0,03
ODDO MUTTI S.R.L.	14.350,00	0,03
FRUTTITAL DISTRIBUZIONE S.R.L.	14.350,00	0,03
CENERINI S.P.A.	14.350,00	0,03
VERDEFRUTTA S.R.L.	14.350,00	0,03
ASCOM BOLOGNA	12.628,00	0,02
S.I.A. SERVIZI S.R.L.	12.628,00	0,02
CONFESERCENTI BOLOGNA	12.628,00	0,02
CONFINDUSTRIA BOLOGNA	11.876,06	0,02
CO.FA.M.O. SOC. COOP.	10.619,00	0,02
IMP. PAOLO RANEIRI RANDAZZO	7.175,00	0,01
CENNI – MONARI S.N.C.	6.314,00	0,01
B.MORE SOC.COOP	6.314,00	0,01
F.LLI CAZZOLA & C. - S.R.L.	6.314,00	0,01
RAMBALDI CESARE S.A.S.	6.314,00	0,01
QUADRIFOGLIO S.R.L.	6.314,00	0,01
UNIONE AGRICOLTORI BOLOGNA	6.314,00	0,01
TOTALI	51.941.871,31	100,00
Il valore nominale di n. 1 (una) azione è pari a Euro 2,87.		

FINANZIARIA BOLOGNA METROPOLITANA S.p.A. in liquidazione		
SOCI	Quota di capitale detenuta in €	Quota di partecip. in %
CITTA' METROPOLITANA DI BOLOGNA	591.000,00	32,83
COMUNE DI BOLOGNA	591.000,00	32,83
CAMERA DI COMMERCIO DI BOLOGNA	591.000,00	32,83
REGIONE EMILIA ROMAGNA	18.000,00	1,00
ALMA MATER STUDIORUM -UNIVERSITA' DEGLI STUDI BOLOGNA	9.000,00	0,50
TOTALI	1.800.000,00	100,00

Il valore nominale di n. 1 (una) azione è pari a Euro 600,00.

G.A.L. DELL'APPENNINO BOLOGNESE SOC. CONS. A R.L.		
SOCI	Quota di capitale detenuta in €	Quota di partecip. in %
CITTA' METROPOLITANA DI BOLOGNA	7.872,40	11,43
CONSORZIO DELLA BONIFICA RENANA	7.468,01	10,84
CIRCONDARIO IMOLESE	6.559,99	9,52
ASCOM BOLOGNA	5.647,16	8,20
UNIONE DEI COMUNI DELL'APPENNINO BOLOGNESE	4.254,14	6,17
CNA BOLOGNA	3.643,06	5,29
UNIONE COMUNI VALLE DEL RENO, LAVINO E SAMOGGIA	3.275,17	4,75
CONFAGRICOLTURA BOLOGNA	2.823,23	4,10
COLDIRETTI	2.823,23	4,10
C.I.A. CONFEDERAZIONE ITALIANA AGRICOLTORI BOLOGNA	2.823,23	4,10
C.I.A. CONFEDERAZIONE ITALIANA AGRICOLTORI IMOLA	2.823,23	4,10
BCC FELSINEA	2.203,89	3,20
CONFARTIGIANATOFEDERIMPRESA	2.004,10	2,91
CONFARTIGIANATO BOLOGNA	2.004,10	2,91
LEGACOOP BOLOGNA	2.004,10	2,91
CONFCOOPERATIVE BOLOGNA	2.004,10	2,91
LEGACOOP IMOLA	2.004,10	2,91
CNA IMOLA	2.004,10	2,91
CONSORZIO VINI COLLI BOLOGNESI	2.004,10	2,91
UNIONE DEI COMUNI SAVENA IDICE	1.662,39	2,41
COMUNE DI SASSO MARCONI	640,71	0,93
CONSORZIO CASTANICOLTORI DELL'APPENNINO BOLOGNESE	344,47	0,50
TOTALI	68.893,00	100,00

INTERPORTO DI BOLOGNA S.P.A.		
SOCI	Quota di capitale detenuta in €	Quota di partecip. in %
CITTA' METROPOLITANA DI BOLOGNA	3.939.023,00	17,56
COMUNE DI BOLOGNA	7.875.978,00	35,10
INTESA SAN PAOLO S.P.A.	3.863.024,00	17,21
CAMERA DI COMMERCIO DI BOLOGNA	1.324.037,00	5,90
CONFINDUSTRIA EMILIA AREA CENTRO: LE IMPRESE DI BOLOGNA, FERRARA, MODENA	1.151.359,00	5,13
BPER BANCA S.P.A	600.754,00	2,68
INTERPORTO BOLOGNA S.P.A.	473.572,00	2,11
UNILOG GROUP S.P.A.	555.258,00	2,47
BANCA NAZIONALE DEL LAVORO S.P.A.	465.817,00	2,08
GENERALI ITALIA S.P.A.	379.995,00	1,69
MERCITALIA RAIL S.R.L.	333.465,00	1,49
A.B.S.E.A.	333.465,00	1,49
BANCO BPM S.P.A.	320.540,00	1,43
GRUPPO SOCIETA' ARTIGIANATO S.R.L.	320.540,00	1,43
DEXIA CREDIOP S.P.A.	253.330,00	1,13
L'OPEROSA SOCIETA' COOPERATIVA A RESPONSABILITA' LIMITATA	246.609,00	1,10
TOTALI	22.436.766,00	100,00
Il valore nominale di n. 1 (una) azione è pari a Euro 517,00.		
LEPIDA S.C.P.A.		
SOCI	Quota di capitale detenuta in €	Quota di partecip. in %
CITTA' METROPOLITANA DI BOLOGNA	1.000,00	0,0014
REGIONE EMILIA ROMAGNA	66.835.000,00	95,6412
AZIENDA UNITA' SANITARIA LOCALE DI BOLOGNA	1.297.000,00	1,8560
ISTITUTI ORTOPEDICI RIZZOLI DI BOLOGNA	658.000,00	0,9416
AZIENDA OSPEDALIERA - UNIVERSITA' DI BOLOGNA POLICLINICO SANT'ORSOLA	420.000,00	0,6010
AZIENDA USL DI IMOLA	148.000,00	0,2118
AZIENDA USL DELLA ROMAGNA	20.000,00	0,0286
LEPIDA S.C.P.A.	10.000,00	0,0143
AZIENDA UNITA' SANITARIA LOCALE DI REGGIO EMILIA	12.000,00	0,0172
COMUNE DI FERRARA	6.000,00	0,0086
AZIENDA OSPEDALIERA DI FERRARA	6.000,00	0,0086
AZIENDA USL DI FERRARA 31	6.000,00	0,0086
AZIENDA USL DI PARMA	6.000,00	0,0086
AZIENDA OSPEDALIERA DI PARMA	6.000,00	0,0086
AZIENDA OSPEDALIERA DI MODENA	6.000,00	0,0086
AZIENDA UNITA' SANITARIA LOCALE DI MODENA	6.000,00	0,0086
AZIENDA UNITA' SANITARIA LOCALE DI PIACENZA	6.000,00	0,0086
ALTRI ENTI (tutti titolari di un'azione)	432.000,00	0,6181
TOTALI	69.881.000,00	100,00
La compagine è costantemente aggiornata sul sito internet della società. Il valore nominale di n. 1 azione (una) è pari ad Euro 1.000,00.		

S.R.M. - SOCIETA' RETI E MOBILITA' S.R.L.		
SOCI	Quota di capitale detenuta in €	Quota di partecip. in %
CITTA' METROPOLITANA DI BOLOGNA	3.788.100,00	38,37
COMUNE DI BOLOGNA	6.083.200,00	61,63
TOTALI	9.871.300,00	100,00

TPER S.P.A.		
SOCI	Quota di capitale detenuta in €	Quota di partecip. in %
CITTA' METROPOLITANA DI BOLOGNA	12.872.013,00	18,79
REGIONE EMILIA ROMAGNA	31.595.101,00	46,13
COMUNE DI BOLOGNA	20.625.542,00	30,11
AZIENDA CONSORZIALE TRASPORTI A.C.T.	2.096.887,00	3,06
PROVINCIA DI FERRARA	688.737,00	1,01
COMUNE DI FERRARA	447.202,00	0,65
TPER S.P.A.	111.480,00	0,16
PROVINCIA DI PARMA	27.870,00	0,04
RAVENNA HOLDING S.P.A.	27.870,00	0,04
TOTALI	68.492.702,00	100,00

In data 15 settembre 2017 la Società ha perfezionato un prestito obbligazionario per un ammontare di 95 milioni di Euro, quotato alla Borsa di Dublino; da tale data la Società risulta quotata ai sensi dell'art. 26, comma 5, del D. Lgs. n. 175/2016. In relazione alla scadenza della prima emissione, ed in continuità con il percorso seguito dal gruppo, a settembre 2024 TPER ha perfezionato l'emissione di un nuovo prestito obbligazionario unsecured per un ammontare di 100 milioni di Euro, quotato sempre alla Borsa di Dublino

10. Altre informazioni riguardanti le previsioni, richieste dalla legge o necessarie per l'interpretazione del bilancio

10.1. Equilibri di bilancio e vincoli di finanza pubblica

Dal 2019 gli Enti devono rispettare gli equilibri di bilancio in una struttura a scalare che, distintamente per la gestione corrente e in conto capitale, evidenzia tre grandezze: il risultato di competenza (equiparabile al vecchio equilibrio finale), l'equilibrio di bilancio e l'equilibrio complessivo. Dal risultato di competenza si arriva all'equilibrio di bilancio sommando gli stanziamenti definitivi di bilancio relativi agli accantonamenti e alle risorse vincolate accertate nell'esercizio ma non impegnate. Nonché dall'equilibrio di bilancio si giunge all'equilibrio complessivo sommando le variazioni (positive o negative) degli accantonamenti disposta in sede di rendiconto.

A normativa vigente, ex art. 1 commi 819-820/824 della Legge di Stabilità n. 145/2018 nel rispetto del D. Lgs. 118/2011 e così come specificato dalla Ragioneria Generale dello Stato con la circolare n. 5/2020, l'indicatore da rispettare obbligatoriamente ai fini delle regole di finanza è il risultato di competenza (W1) e l'equilibrio di bilancio (W2) è l'indicatore che non deve essere negativo ai fini del rispetto delle regole di finanza pubblica a livello tendenziale.

La Città metropolitana di Bologna nel 2023 ha rispettato gli equilibri di bilancio che sono così composti:

- W1 (risultato di competenza): 48,51 mln

- W2 (equilibrio di bilancio): 12,72 mln
- W3 (equilibrio complessivo): 17,89 mln

Si segnala che nel prospetto degli equilibri di bilancio 2025/2027 la voce “Equilibrio di parte corrente ai fini della copertura degli investimenti pluriennali” risulta negativa. Trattasi di avanzo vincolato applicato alla parte corrente che non si configura come indice di margine corrente negativo.

Il disegno di Legge di Bilancio 2025, declinando gli indirizzi contenuti nel Piano Strutturale di Bilancio di medio termine e nel Documento Programmatico di Bilancio, disciplina nuovamente i vincoli di finanza pubblica muovendosi in una duplice direzione prevedendo:

- 1) che dal 2025 gli enti rispettino l’equilibrio, di cui all’art. 1 comma 821 della Legge 145/2018, garantendo un saldo non negativo tra le entrate e le spese di competenza finanziaria del bilancio, comprensivo dell’utilizzo dell’avanzo di amministrazione e del recupero del disavanzo di amministrazione e degli utilizzi del fondo pluriennale vincolato, al netto delle entrate vincolate e accantonate non utilizzate nel corso dell’esercizio;
- 2) l’iscrizione, per ciascun anno dal 2025 al 2029, nella missione 20 della parte corrente di ciascuno degli esercizi del bilancio, di un fondo di importo pari al contributo annuale alla finanza pubblica richiesto a Province e Città metropolitane di 10 mln per il 2025, 30 mln per ciascuno degli anni dal 2026 al 2028 e 50 mln per il 2029. Al termine dell’esercizio costituirà per gli enti in disavanzo un’economia che incrementerà l’importo del ripiano del disavanzo nell’esercizio, mentre per gli enti in avanzo tale fondo confluirà nella parte accantonata del risultato di amministrazione per il finanziamento di investimenti, anche indiretti, nell’esercizio successivo e con utilizzo prioritario rispetto alla formazione di nuovo debito.

Gli equilibri di bilancio 2025-2027 della Città metropolitana non evidenziano caratteristiche che possano costituire criticità: rispetto al punto 1) sembrerebbe una conferma dell’obbligo di rispetto del W1 che storicamente è sempre stato raggiunto, rispetto al punto 2) si rinvia a quanto indicato nelle conclusioni. È del tutto evidente che nel corso della gestione verrà effettuato un costante monitoraggio delle variabili significative, in particolar modo rispetto agli accantonamenti che incidono direttamente sia sul W2 sia sul W3, ed adottate le scelte finanziarie adeguate al rispetto dei vincoli.

10.2. Entrate e spese non ricorrenti

Le entrate sono distinte in ricorrenti e non ricorrenti a seconda che l’acquisizione dell’entrata sia prevista a regime ovvero limitata ad uno o più esercizi; le spese sono distinte in ricorrenti e non ricorrenti, a seconda che la spesa sia prevista a regime o limitata ad uno o più esercizi e seguendo per l’attribuzione di tali codifiche quanto indicato nell’art. 25 c. 1 lett. b) della L. 196/2009, nell’allegato 7 al D.Lgs. 118/2011 e quanto previsto dal Principio contabile applicato concernente la programmazione di bilancio (Allegato 4/1 al D. Lgs. 118/2011).

Secondo le norme citate sono da considerare in ogni caso non ricorrenti le entrate riguardanti:

- donazioni, sanatorie, abusi edilizi e sanzioni;
- condoni;
- gettiti derivanti dalla lotta all’evasione tributaria;
- entrate per eventi calamitosi;
- alienazione di immobilizzazioni;
- le accensioni di prestiti;
- contributi agli investimenti, a meno che non siano espressamente definitivi “continuativi” al provvedimento o dalla norma che ne autorizza l’erogazione.

Sono da considerare in ogni caso non ricorrenti, le spese riguardanti:

- le consultazioni elettorali o referendarie locali;
- i ripiani disavanzi pregressi di aziende e società e gli altri trasferimenti in c/capitale;

- gli eventi calamitosi;
- le sentenze esecutive ed atti equiparati;
- gli investimenti diretti;
- i contributi agli investimenti.

Le entrate non ricorrenti nel triennio 2025/2027 risultano come segue:

Tabella 19 - ENTRATE NON RICORRENTI 2025/2027

TITOLO	2025	2026	2027
Fondo Pluriennale Vincolato	30.940.013,28	24.051.482,28	2.348.718,88
Avanzo Vincolato	28.472.516,47		
TITOLO 1	-	-	-
TITOLO 2	14.136.348,85	12.323.205,90	11.288.374,72
TITOLO 3	8.313.505,96	8.284.505,96	8.284.505,96
TITOLO 4	100.635.761,46	41.029.327,29	27.583.114,86
TITOLO 5	-	-	-
TITOLO 6	-	-	-
TITOLO 7	-	-	-
TITOLO 9	26.560.000,00	26.460.000,00	26.460.000,00
TOTALE	209.058.146,02	112.148.521,43	75.964.714,42

Le spese non ricorrenti nel triennio 2025/2027 risultano come segue:

Tabella 20 - SPESE NON RICORRENTI 2025/2027

TITOLO	2025	2026	2027
TITOLO 1	26.970.187,47	24.124.701,03	23.400.481,07
TITOLO 2	156.002.756,67	62.419.612,78	28.249.117,31 €
TITOLO 7	26.560.000,00	26.460.000,00	26.460.000,00
TOTALE	209.532.944,14	113.004.313,81	78.109.598,38

10.3. Entrate e spese vincolate per legge e derivanti da sanzioni del Codice della strada

Le previsioni di bilancio garantiscono infine a livello previsionale il rispetto della specifica destinazione delle seguenti entrate vincolate per legge:

- Introiti da attività estrattive
- Proventi ex art. 208 Codice della strada
- Entrate derivanti da contributi da enti pubblici
- Trasferimenti per Emergenza Ucraina
- Proventi per appalto della Destinazione Turistica
- Fondo Sviluppo e Coesione
- Fondi da PNRR
- Soggetto Aggregatore
- Bando Periferie
- Funzioni delegate dalla Regione
- Trasferimenti dall'Unione Europea

Nella Sezione 2 della presente Nota Integrativa viene riportato il dettaglio delle entrate e spese vincolate (Tabella 21) e quella relativa all'utilizzo dei proventi derivanti da sanzioni al Codice della strada (Tabella 22).

10.4. Prospetto del programma degli incarichi a vario titolo dell'Ente

Si veda il prospetto nella sezione 2 della presente Nota Integrativa (Tabella 23).

10.5. Tabella dei parametri di deficitarietà strutturale

Ai sensi dell'art. 172 c. 1 lett. d) e dell'art. 242 del TUEL, si allegano di seguito i parametri obiettivi come risultanti dallo schema di rendiconto della gestione 2023.

Con decreto del Ministro dell'interno di concerto con il Ministro dell'economia e delle finanze del 04 agosto 2023, sono stati approvati i parametri obiettivi per comuni, province, città metropolitane e comunità montane.

I parametri di deficitarietà sono individuati ai sensi dell'art. 242 del D. Lgs. n. 267 del 18 agosto 2000 (TUEL).

Tali parametri tengono conto dell'atto di indirizzo dall'Osservatorio sulla finanza e la contabilità degli enti locali il 20 febbraio 2018 recante *"La revisione dei parametri per l'individuazione degli enti locali strutturalmente deficitari"* e hanno l'obiettivo di adeguare i parametri ai principi della contabilità armonizzata, di accrescerne la capacità di individuare gravi squilibri di bilancio e di pervenire ad una semplificazione degli adempimenti posti a carico degli enti locali.

Il triennio per la loro applicazione decorre dall'anno 2022 con riferimento alla data di scadenza per l'approvazione dei documenti di bilancio prevista ordinariamente per legge e hanno trovato pertanto applicazione a partire dagli adempimenti relativi al rendiconto della gestione dell'esercizio finanziario 2022 e al bilancio di previsione dell'esercizio finanziario 2024.

La Città metropolitana di Bologna in sede di Rendiconto 2023, ha rispettato 6 parametri su 8; i due parametri non rispettati (P6 e P7) si riferiscono all'incidenza dei debiti fuori bilancio riconosciuti e che risultavano in sede di rendiconto in corso di riconoscimento sugli impegni e sugli accertamenti di competenza, inerenti i lavori di somma urgenza relativi ai danni provocati dall'ondata di maltempo che ha colpito il territorio metropolitano a partire dal mese di maggio 2023.

Tabella 24 - Parametri deficitarietà strutturale della Città Metropolitana di Bologna

Parametro	Tipologia indicatore	Positività	Soglia Città Metropolitana	Risultanze 2022 CM BOLOGNA	Risultanze 2023 CM BOLOGNA	Barrare la condizione che ricorre
P1	1.1 incidenza spese rigide (ripiano disavanzo, personale e debito) su entrate correnti	positivo se > soglia	41	22,00	21,00	NO
P2	2.8 incidenza degli incassi delle entrate proprie sulle previsioni definitive di parte corrente	positivo se < soglia	21	68,00	66,00	NO
P3	3.2 anticipazioni chiuse solo contabilmente	positivo se > soglia	0	0,00	0,00	NO
Parametro	Tipologia indicatore	Positività	Soglia Città Metropolitana	Risultanze 2022 CM BOLOGNA	Risultanze 2023 CM BOLOGNA	Barrare la condizione che ricorre
P4	10.3 sostenibilità debiti finanziari	positivo se > soglia	15	7,00	6,00	NO
P5	12.4 sostenibilità disavanzo effettivamente a carico dell'esercizio	positivo se > soglia	1,2	0,00	0,00	NO
P6	13.1 debiti riconosciuti e finanziati	positivo se > soglia	1	0,00	3,00	SI

P7	13.2 + 13.3 debiti in corso di riconoscimento + debiti riconosciuti e in corso di finanziamento	positivo se > soglia	0,6	0,00	2,00	SI
P8	indicatore concernente l'effettiva capacità di riscossione (riferito al totale delle entrate)	positivo se < soglia	45	58,00	61,00	NO
Gli enti locali che presentano almeno la metà dei parametri deficitari (la condizione "SI" identifica il parametro deficitario) sono strutturalmente deficitari ai sensi dell'articolo 242, comma 1, Tuel.						
Sulla base dei parametri suindicati l'ente è da considerarsi in condizioni strutturalmente deficitarie						NO

10.6. Tempestività dei pagamenti

Ai sensi dell'art. 41 commi 1 e 2 del D.L. 66/2014 convertito in L. 89 del 23/06/2014 l'indicatore annuale di tempestività dei pagamenti pubblicato ai sensi dell'art. 33 del Decreto Legislativo 14 marzo 2013, n. 33 per l'annualità 2023 è pari a – 17,08.

Si riporta di seguito l'indicatore di tempestività dei pagamenti riferito ai primi tre trimestri del 2024, come pubblicato sul sito internet istituzionale dell'Ente nella sezione dell'Amministrazione trasparente:

- Indicatore di tempestività dei pagamenti primo trimestre 2024: - 4,72;
- Indicatore di tempestività dei pagamenti secondo trimestre 2024: - 15,12;
- Indicatore di tempestività dei pagamenti terzo trimestre 2024: - 18,45.

Lo stesso dato riferito al quarto trimestre 2024 e l'indicatore annuale di tempestività dei pagamenti del 2024 sarà pubblicato entro il 31 gennaio 2024.

10.7. Elenco indirizzi internet

Ai sensi dell'art. 172, comma 1 lettera a), del TUEL è allegato al bilancio di previsione, così come disposto dall'art. 11, commi 3 e 5 del D.Lgs. 118/2011, l'elenco degli indirizzi internet di pubblicazione del rendiconto della gestione, del bilancio consolidato deliberati e relativi al penultimo esercizio antecedente quello cui si riferisce il bilancio di previsione.

Di seguito vengono indicati i link agli indirizzi internet dove è possibile consultare:

Proposte e bilanci di previsione:

<http://www.cittametropolitana.bo.it/portale/Engine/RAServePG.php/P/1614410010100/M/1822210010100>

Proposte e rendiconti degli esercizi:

<http://www.cittametropolitana.bo.it/portale/Engine/RAServePG.php/P/1614610010100/M/1822210010100>

Bilancio consolidato:

<http://www.cittametropolitana.bo.it/portale/Engine/RAServePG.php/P/2224810010100/M/1822210010100>

Conclusioni – valutazione rischi

È stata effettuata la valutazione dei possibili "rischi" a carico del bilancio 2025/2027, stimata la gravità (impatto finanziario) e la relativa probabilità. Sono state inoltre definite le possibili soluzioni per la riduzione del danno e/o probabilità.

Al momento i rischi più rilevanti a cui potrebbe essere esposto il bilancio risultano quelli di seguito elencati:

- ✓ **Entrate tributarie non direttamente controllabili dall'Ente** che espongono gli equilibri di bilancio ad andamenti irregolari e che richiedono il mantenimento di margini di manovra a discapito di una ordinata programmazione e conseguente miglior utilizzo delle risorse, causando la formazione di avanzo di gestione corrente. Si tratta prevalentemente di aspetti che mettono in luce, concretamente, quanto evidenziato più volte dai Sindaci metropolitani, ovvero la necessità di rivedere il sistema di finanza locale delle Città metropolitane. Le criticità del gettito tributario degli ultimi anni evidenziano la fragilità del sistema e i forti impatti delle crisi emergenziali in atto.
- ✓ **Andamento più critico delle principali variabili macroeconomiche rispetto alle previsioni** che potrebbero produrre conseguenti effetti negativi sulle entrate dell'Ente, ovvero sui costi dell'energia o sugli interessi passivi: al riguardo si ritiene di aver adottato misure di garanzia per la tenuta degli equilibri di bilancio attraverso la previsione di accantonamenti in avanzo di amministrazione a compensazione di ulteriori possibili perdite di gettito o per il finanziamento di passività potenziali. Il livello di incertezza richiede comunque di mantenere un monitoraggio continuo, analogamente a quanto avvenuto nell'esercizio in corso.
- ✓ **Necessità di risorse per far fronte a situazioni emergenziali** per intervenire in modo tempestivo sui danni causati dalle alluvioni in attesa del finanziamento da parte del Commissario Straordinario alla Ricostruzione. La politica di accantonamento delle risorse offre un margine prudente, per un importo definitivamente previsto nel 2024 pari ad oltre 16 milioni totali, che garantisce al momento la flessibilità necessaria, fra l'altro, tenendo conto della necessità di preservare tali fondi in un'ottica prospettica e di salvaguardia degli esercizi futuri.
- ✓ **Incidenza ancora elevata del debito** residuo al 31/12/2024 pari ad € **64.832.396,05**, che anche se in costante riduzione, è ancora consistente e richiede di proseguire con l'attenzione degli ultimi anni nel privilegiare politiche di gestione attiva dello stesso.
- ✓ **Ulteriori contributi alla spending review** in termini di accantonamento come indicato nel paragrafo "Equilibri di bilancio e vincoli di finanza pubblica" così come previsto dall'attuale Disegno di Legge di Bilancio; in attesa di conoscere il disposto normativo definitivo della Legge di Bilancio 2025 e l'importo eventualmente da accantonare, per cui si effettuerà modifica al bilancio 2025/2027 nei termini previsti dalla norma, si può ritenere fin d'ora che le risorse necessarie siano compatibili con lo stanziamento relativo alle economie derivanti dalla rinegoziazione mutui 2020.
- ✓ **Necessità di effettuare costante monitoraggio del contenzioso in essere.**

Tutto ciò evidenziato si ritiene in conclusione che gli esercizi 2025/2027 presentino un buon grado di sostenibilità, tenuto conto della piena copertura delle obbligazioni giuridiche in essere e della spesa strutturale, dell'adeguatezza del fondo di riserva per le spese correnti di euro 1,5 mln, della consistenza dell'avanzo d'amministrazione 2024 presunto - parte disponibile e quota appositamente accantonata nel fondo per emergenze pari ad euro 11,6 mln.

Il monitoraggio in corso d'anno viene fin d'ora programmato per i mesi di maggio (a seguito del rendiconto 2024), luglio e novembre (salvaguardia degli equilibri e assestamento).

Tabella 6 - Piano triennale delle alienazioni e valorizzazioni del patrimonio immobiliare triennio 2025-2027

**PIANO TRIENNALE DELLE ALIENAZIONI E VALORIZZAZIONI
DEL PATRIMONIO IMMOBILIARE 2025 - 2027**

Tabella 6 - Piano triennale delle alienazioni e valorizzazioni del patrimonio immobiliare triennio 2025-2027 - anno 2025

N.	Denominazione/Localizzazione Immobile	Cod. Inv.	Attuale destinazione d'uso	Identificativo catastale			Sup.	Valore stimato / Prezzo a base d'asta in Euro	Interesse culturale D.Lgs. (si/no)	Autorizzazione alienazione del Beni culturali (si/no)	Note
				CT/CF	Foglio	Mappale					
1	Unità immobiliare ubicata nel Comune di Mordano loc. Bubano, P.zza Cassani 29 piano primo	D024	Inutilizzato	CF	15	290 sub 5	85	31.000,00	no	no	Valore indicativo su stima di massima a cura dell'UO tecnica patrimonio. Stima in corso di redazione.
2	Unità immobiliare ubicata nel Comune di Mordano loc. Bubano, P.zza Cassani 29 piano secondo	D024	Inutilizzato	CF	15	290 sub 6	80	30.500,00	no	no	Valore indicativo su stima di massima a cura dell'UO tecnica patrimonio. Stima in corso di redazione.
3	Podere Tombe di Sopra in Comune di Zola Predosa	G045	Affittato	CF e CT	2	vari	27200 mq	372.648,00	si	si	Valore indicativo su stima di massima a cura dell'UO tecnica patrimonio. Stima in corso di redazione.
4	Podere Lavino Vecchio in Comune di Bologna	G051	Affittato	CT	4	339, 1193, 355	6,25 ettari	207.000,00	no	no	Asta pubblica nel 2021 dichiarata deserta. Nuova stima con riduzione valore a base d'asta (art. 5 comma 10 del Regolamento: riduzione fino al 20%) Stima PG 26301/2023. Asta indetta con DD 965/2023 dichiarata deserta con verbale PG 39662 del 28/06/2023.
5	Fabbricato, località Vado, in Comune di Monzuno	D067	inutilizzato	CF	15	106 sub 1 - 2 - 3	192	30.000,00	no	no	Valore indicativo su stima di massima a cura dell'UO tecnica patrimonio. Stima in corso di redazione.
6	Magazzino in Comune di Gaggio Montano	L022	inutilizzato	CF	47	184	81	30.000,00	no	no	Valore indicativo su stima di massima a cura dell'UO tecnica patrimonio. Stima in corso di redazione.
7	Quota parte di aree in comune di Castel Maggiore		inutilizzato	CT	8	944-945	833 mq	624,50	no	no	Decreto espropriativo PG 8990/2023 per lavori di adeguamento di via Bondanello dal Comune di Castel Maggiore fino alla SP 87 "nuova Galliera" e per la realizzazione di una nuova pista ciclabile.
8	Relitti di terreni (art. 2 co. 6 del Regolamento per l'alienazione del patrimonio immobiliare)	/	/	/	/	/	/	10.000,00	no	no	
Totale valori dei proventi per alienazione								711.772,50			

Tabella 6 - Piano triennale delle alienazioni e valorizzazioni del patrimonio immobiliare triennio 2025-2027 - anno 2025

TRASCINAMENTO ESERCIZIO 2024

N.	Denominazione/Localizzazione Immobile	Cod. Inv.	Attuale destinazione d'uso	Identificativo catastale			Sup.	Valore stimato / Prezzo a base d'asta in Euro	Interesse culturale D.Lgs. (si/no)	Autorizzazione alienazione del Beni culturali (si/no)	Note
				CT/CF	Foglio	Mappale					
9	Podere Cà Vecchia in Comune di Argelato	G002	Affittato	CF CT	39	vari	1432 mq	776.000,00	no	si	Stima definitiva a cura dell'UO tecnica patrimonio PG 48499/2024. Asta indetta con DD 1483/2024. Scadenza presentazione offerte 16/09/2024 ore 12:00. Seduta pubblica 18/09/2024 dichiarata deserta, verbale PG 60452/2024 del 18/09/2024.
10	Casa cantoniera in Comune di Budrio	I007	Affittato	CF	75	34 sub 3	176 mq	146.700,00	no	no	Stima definitiva a cura di U.O. tecnica patrimonio PG 64049/2024. Bando in pubblicazione nel mese di ottobre 2024.
11	Casa cantoniera SP 324 Passo delle Radici km 16+862 Loc. Valico Masera	L026	Inutilizzata	CF	17	CF 70 sub 1 - 2 CT 74,75	164 mq	68.880,00	no	si	Stima definitiva a cura di U.O. tecnica patrimonio PG 41342 del 01/07/2022 integrata dal PG 56295 del 16/09/2022 Nuova stima con riduzione valore a base d'asta (art. 5 comma 10 del Regolamento: riduzione fino al 20%). Asta indetta con DD 2408/2023 dichiarata deserta con verbale PG 73250/2023 del 06/12/2023.
12	Fabbricato, località Sant'Antonio, in Comune di Loiano	D073	Inutilizzata	CF	25	CF 106 sub 3-4-5-6-10-11 - 12,820 sub 1-2, CT 817, 819.	580 mq	284.500,00	no	si	Stima definitiva PG 32216 del 15/06/2021. Nuova stima con riduzione valore a base d'asta (art. 5 comma 10 del Regolamento: riduzione fino al 20%). Riduzione Stima PG 26286/2023. Asta indetta con DD 984/2023 dichiarata deserta con verbale PG 39677 del 28/06/2023.
B. Totale valori dei proventi per alienazione								1.276.080,00			
Totale valori dei proventi per alienazione (A+B)								1.987.852,50			
DIRITTI DI SUPERFICIE E SERVITU' ANNO 2025											
13	Diritto di superficie - Parte del "Fondo Scala" sito in San Lazzaro di Savena Via Montanbara n. 7	G041	Diritto di superficie	CT	5	433 -437	02.94, 62 ha	20.665,50			Rogito notarile di costituzione di diritto di superficie. Rep. 49586 Racc. 31287 registrato il 12/1/2012. Adeguamento ISTAT
Totale valori dei proventi per diritti di superficie e servitù								20.665,50			
Totale valori dei proventi										2.008.518,00	

I valori indicati nel Piano, se non espressamente riportanti il valore di stima formale, sono orientativi: i valori di vendita e/o i prezzi da porre come base d'asta dei singoli immobili saranno quelli indicati nelle apposite perizie di stima.

Tabella 6 - Piano triennale delle alienazioni e valorizzazioni del patrimonio immobiliare triennio 2025-2027 - anno 2026

N.	Denominazione/Localizzazione Immobile	Cod. Inv.	Attuale destinazione d'uso	Identificativo catastale			Sup.	Valore stimato / Prezzo a base d'asta in Euro	Interesse culturale D.Lgs. (si/no)	Autorizzazione alienazione del Beni culturali (si/no)	Note
				CT/CF	Foglio	Mappale					
1	Podere San Petronio in Comune di Castel Maggiore	G023	Affittato	CF	15	CF 217 sub 1 - 2-3- 4- 5, CT 217	1204 mq	250.000,00	no	no	Valore indicativo su stima di massima a cura dell'UO tecnica patrimonio. Stima in corso di redazione.
2	Podere Lutero Burbank in Comune di Valsamoggia	G050	Affittato	CF e CT	2	388 - 46 49 197 198 199	890,51 mq + 3,03 ha	160.000,00	no	no	Valore indicativo su stima di massima a cura dell'UO tecnica patrimonio. Stima in corso di redazione.
3	Podere Tombe di Sotto in comune di Anzola dell'Emilia	G001	Affittato	CT	52	1118	2,82 ha	50.000,00	no	no	Valore indicativo su stima di massima a cura dell'UO tecnica patrimonio. Stima in corso di redazione.
4	Podere Bargellina in Comune di Castel Maggiore	G019	Affittato	CF	25	299 e altri	in definizione	368.000,00	no	no	Valore indicativo su stima di massima a cura dell'UO tecnica patrimonio. Stima in corso di redazione.
5	Podere San Leo in Comune di Castel Maggiore	G022	Affittato	CF	15	216 e altri	280	220.000,00	no	no	Valore indicativo su stima di massima a cura dell'UO tecnica patrimonio. Stima in corso di redazione.
6	Magazzino SP 324 Passo delle Radici - Lizzano in Belvedere	L025	Inutilizzato	CF	50	469	50	15.000,00	no	no	Valore indicativo su stima di massima a cura dell'UO tecnica patrimonio. Stima in corso di redazione.
Totale valori dei proventi per alienazione								1.063.000,00			
DIRITTI DI SUPERFICIE E SERVITU' ANNO 2026											
7	Diritto di superficie - Parte del "Fondo Scala" sito in San Lazzaro di Savena Via Montanbara n. 7	G041	Diritto di superficie	CT	5	433 -437	02.94,62 ha	20.665,50			Rogito notarile di costituzione di diritto di superficie. Rep. 49586 Racc. 31287 registrato il 12/1/2012. Adeguamento ISTAT
Totale valori dei proventi per diritti di superficie e servitù								20.665,50			
Totale valori dei proventi								1.083.665,50			

I valori indicati nel Piano, se non espressamente riportanti il valore di stima formale, sono orientativi: i valori di vendita e/o i prezzi da porre come base d'asta dei singoli immobili saranno quelli indicati nelle apposite perizie di stima.

Tabella 6 - Piano triennale delle alienazioni e valorizzazioni del patrimonio immobiliare triennio 2025-2027 - anno 2027

N.	Denominazione/Localizzazione Immobile	Cod. Inv.	Attuale destinazione d'uso	Identificativo catastale			Sup.	Valore stimato / Prezzo a base d'asta in Euro	Interesse culturale D.Lgs. (si/no)	Autorizzazione alienazione del Beni culturali (si/no)	Note
				CT/CF	Foglio	Mappale					
1	Podere Zinella in Comune San Lazzaro di Savena	G045	Affittato	CF e CT	8	1086 1087 e altri	27200 mq	443.000,00	no	no	Valore indicativo su stima di massima a cura dell'UO tecnica patrimonio. Stima in corso di redazione.
2	Podere Sozzurro in Comune di Castel del Rio	G0007	affittato	CT	31, 32, 39, 41, 42	varie	ha 183,5154	584.500,00	no	no	Stima definitiva a cura dell'UO tecnica patrimonio PG 18166/2024. Sta indetta con DD 508/2024 dichiarata deserta con verbale PG 34687 del 22/05/2024.
Totale valori dei proventi per alienazione								1.027.500,00			
DIRITTI DI SUPERFICIE E SERVITU' ANNO 2027											
3	Diritto di superficie - Parte del "Fondo Scala" sito in San Lazzaro di Savena Via Montanbara n. 7	G041	Diritto di superficie	CT	5	433 - 437	02.94,62 ha	20.665,50			Rogito notarile di costituzione di diritto di superficie. Rep. 49586 Racc. 31287 registrato il 12/1/2012. Adeguamento ISTAT
Totale valori dei proventi per diritti di superficie e servitù								20.665,50			
Totale valori dei proventi								1.048.165,50			

I valori indicati nel Piano, se non espressamente riportanti il valore di stima formale, sono orientativi: i valori di vendita e/o i prezzi da porre come base d'asta dei singoli immobili saranno quelli indicati nelle apposite perizie di stima.

Tabella 7.1 - LINEE GUIDA CORTE DEI CONTI CALCOLO EX ART. 1 CO.557 L.296/2006*

	Descrizione conto	Rendiconto	Rendiconto	Rendiconto	Media Triennio	Media Triennio ridotta del 30% (*)	Bilancio	Bilancio	Bilancio
		2011	2012	2013			2025	2026	2027
componenti comprese	Retribuzioni ed oneri personale ruolo	33.778.403,86	32.998.224,88	31.779.460,07	32.852.029,60		20.365.073,42	20.002.271,69	19.831.243,32
	Costi accessori del personale	3.413.015,86	2.602.686,36	2.902.658,56	2.972.786,93				
	Retribuzioni ed oneri personale fuori ruolo	77.348,20	4.652,00	9.312,78	30.437,66				
	Buoni pasto personale dipendente	652.739,78	522.758,51	319.842,3	498.446,85				
	Co.co.co e tirocini	25.121,10		129.299,85	51.473,65				
	Co.co.co per funzioni delegate	60.136,78			20.045,59				
	Retr. ed oneri personale fuori ruolo funzioni Delegate	7.700,00			2.566,67				
	Altri costi del personale	127.500,00	116.889,27	35.318,91	93.236,06				
	Spese di missione e formazione	165.521,48	139.948,59	114.450,62	139.973,56		215.800,00	164.450,00	152.850,00
	Convenzione Segretario generale, DG e Capoufficio stampa						104.000,00	104.000,00	97.000,00
	Comandi	257.320,00	159.900,97	79.252,92	165.491,30				
	Convenzioni con centri di formazione x personale docente	571.120,86	572.622,44	551.649,90	565.131,07		-	-	-
	Imposte e tasse: personale	2.138.283,45	2.112.584,67	1.976.332,74	2.075.733,62		1.295.702,05	1.275.221,56	1.257.376,56
	Imposte e tasse: personale (retrib_acc)	243.726,39	190.611,26	203.105,46	212.481,04				
	Imposte e tasse: personale fuori ruolo	5.166,09	308,00	617,78	2.030,62				
	Imposte e tasse tirocini								
	Imposte e tasse: personale fuori ruolo funzioni Delegate	490,00			163,33				
	Imposte e tasse: cococo e convenzioni centri di formazione	1.804,41		8.185,06	3.329,82				
	Imposte e tasse: convezioni centri formazione	90.298,04	46.307,34	45.804,02	60.803,13				
	41.615.696,30	39.467.494,29	38.155.290,94	39.746.160,51		27.822.312,36	21.980.575,47	21.545.943,25	21.338.469,88

Tabella 7.1 - LINEE GUIDA CORTE DEI CONTI CALCOLO EX ART. 1 CO.557 L.296/2006*

	Descrizione conto	Rendiconto	Rendiconto	Rendiconto	Media Triennio	Media Triennio ridotta del 30% (*)	Bilancio	Bilancio	Bilancio
		2011	2012	2013			2025	2026	2027
componenti escluse	Spese di personale totalmente a carico di finanziamenti comunitari o privati								
	Spese per il lavoro straordinario e altri oneri di personale direttamente connessi all'attività elettorale per cui è previsto il rimborso dal Ministero dell'Interno								
	Spese per la formazione e le missioni	-165.521,48	-139.948,59	-114.450,62	-139.973,56		1.100.000,00	1.100.000,00	1.100.000,00
	Spese per il personale trasferito dalle Regioni per l'esercizio di funzioni delegate								
	Oneri derivanti da rinnovi contrattuali CCNL 2016-18 e CCNL 2019-21	-5.107.301,11	-5.107.301,11	-5.107.301,11	-5.107.301,11		-6.141.930,64	-6.141.930,64	-6.141.930,64
	Spese di personale appartenente alle categorie protette	-2.184.712,50	-2.141.408,42	-1.946.508,82	-2.090.876,58		-561.743,92	-561.743,92	-561.743,92
	Spese sostenute dall'ente per il personale comandato presso altre amministrazioni e per le quali è previsto il rimborso dalle amministrazioni utilizzatrici	-221.451,07	-241.254,52	-480.755,04	-314.486,88		-300.000,00	-286.000,00	-286.000,00
	Incentivi per la progettazione e <i>compensi avvocati</i>	-480.600,00	-118.586,97	-258.755,00	-285.980,66		-1.100.000,00	-1.100.000,00	-1.100.000,00
	Diritti di rogito	-16.785,66	-7.175,94	-22.499,58	-15.487,06		0,00	0,00	0,00
	Oneri di personale direttamente connessi all'attività di censimento finanziate dall'ISTAT						0,00	0,00	0,00
Componenti non assoggettate al limite di spesa ex art.1 co.557 L. 296/2006	-8.176.371,82	-7.755.675,55	-7.930.270,17	-7.954.105,84	-5.567.874,09	-7.003.674,56	-6.989.674,56	-6.989.674,56	
SPESA DI PERSONALE AL NETTO DELLE COMPONENTI NON ASSOGETTATE AL LIMITE	-8.174.360,82	-7.753.663,55	-7.928.257,17	-7.954.105,84	-5.567.874,09	-7.001.649,56	-6.987.648,56	-6.987.647,56	

(*) Al fine di rendere omogenea la comparazione delle spese, la media del triennio 2011-2013 è stata ridotta del 30%, percentuale di riduzione prevista dal comma 421 della legge di stabilità per l'anno 2015, successivamente abrogato dal D.L. 34/2019, convertito con modificazioni dalla L. 58/2019, come modificato dal D.L. 162/2019.

TABELLA 7.2 - CALCOLO RAPPORTO TRA SPESE DI PERSONALE ED ENTRATE CORRENTI
Art. 33, comma 1-bis, del DL 34/2019 - DM 11 gennaio 2022

MACROAGGREGATO BDAP:	2025		2026		2027	
	STANZ.MENTO BILANCIO - FPV E + FPV S	IMPORTI DA INCLUDERE NEL CALCOLO	BILANCIO PREVISIONE - FPV E + FPV S	IMPORTI DA INCLUDERE NEL CALCOLO	BILANCIO PREVISIONE - FPV E + FPV S	IMPORTI DA INCLUDERE NEL CALCOLO
U.1.01.00.00.000	20.359.673,42	17.462.662,49	19.996.871,69	17.231.183,24	19.825.843,32	17.669.102,78
U1.03.02.12.001	0,00	0,00	0,00	0,00	0,00	0,00
U1.03.02.12.002	0,00	0,00	0,00	0,00	0,00	0,00
U1.03.02.12.003	0,00	0,00	0,00	0,00	0,00	0,00
U1.03.02.12.999	0,00	0,00	0,00	0,00	0,00	0,00
COMANDI IN ENTRATA	104.000,00	104.000,00	104.000,00	104.000,00	97.000,00	97.000,00
IRAP	1.295.702,05	1.105.464,64	1.275.221,56	1.093.669,94	1.257.376,56	1.116.589,99
Totale	21.759.375,47	18.672.127,14	21.376.093,25	18.428.853,18	21.180.219,88	18.882.692,77
IRAP (detrarre)	1.295.702,05	1.105.464,64	1.275.221,56	1.093.669,94	1.257.376,56	1.116.589,99
Totale spesa personale al netto dell'IRAP (A)	20.463.673,42	17.566.662,49	20.100.871,69	17.335.183,24	19.922.843,32	17.766.102,78
TOTALE ENTRATE CORRENTI ESERCIZIO X	128.464.724,59	126.070.753,53	126.313.853,21	124.041.459,15	125.977.535,01	123.872.430,95
TOTALE ENTRATE CORRENTI ESERCIZIO X-1	135.429.862,17	132.247.720,93	128.464.724,59	126.070.753,53	126.313.853,21	124.041.459,15
TOTALE ENTRATE CORRENTI ESERCIZIO X-2	133.453.807,45	132.014.772,88	135.429.862,17	132.247.720,93	128.464.724,59	126.070.753,53
TOTALE ENTRATE COME DA RENDICONTI ULTIMO TRIENNIO	397.348.394,21	390.333.247,35	390.208.439,97	382.359.933,61	380.756.112,81	373.984.643,64
MEDIA ENTRATE CORRENTI	132.449.464,74	130.111.082,45	130.069.479,99	127.453.311,20	126.918.704,27	124.661.547,88
FCDE PREVISIONE ASSESTATA ESERCIZIO X	3.709.080,83	3.709.080,83	3.639.191,94	3.639.191,94	3.621.652,11	3.621.652,11
MEDIA ENTRATE CORRENTI AL NETTO FCDE (B)	128.740.383,91	126.402.001,62	126.430.288,05	123.814.119,26	123.297.052,16	121.039.895,77
RAPPORTO TRA SPESA PERSONALE E MEDIA ENTRATE CORRENTI AL NETTO FCDE (C= A/B %)	15,90%	13,90%	15,90%	14,00%	16,16%	14,68%
VALORE SOGLIA CM da 750.000 a 1.499.999 abitanti	14,20%	14,20%	14,20%	14,20%	14,20%	14,20%

TABELLA 7.2 - CALCOLO RAPPORTO TRA SPESE DI PERSONALE ED ENTRATE CORRENTI
Art. 33, comma 1-bis, del DL 34/2019 - DM 11 gennaio 2022

COMPONENTI INCLUSE ED ESCLUSE NEL CALCOLO AI FINI DELLA DETERMINAZIONE DEL RISPETTO DEL VALORE SOGLIA

COMPONENTI CALCOLO	2025	2026	2027
MACROAGGREGATI U.1.01.00.00.000 - U1.03.02.12.001 - U1.03.02.12.002 - U1.03.02.12.003 - U1.03.02.12.099	20.359.673,42	19.996.871,69	19.825.843,32
COMANDI E CONVENZIONI IN ENTRATA	104.000,00	104.000,00	97.000,00
STIMA INCREMENTO SPESA PER RINNOVO CCNL DIPENDENTI	336.000,00	336.000,00	725.800,00
STIMA INCREMENTO SPESA PER RINNOVO CCNL DIRIGENTI	0,00	0,00	70.000,00
Totale spesa personale al lordo delle esclusioni (A)	20.799.673,42	20.436.871,69	20.718.643,32
FUNZIONI CONFERITE RER (assunti dopo 13/10/2020)	975.486,48	975.486,48	975.486,48
T.D. ALLUVIONE	255.011,00	153.185,00	
T.D. PNRR	133.324,00	113.573,00	99.468,00
INCENTIVI PER FUNZIONI TECNICHE	973.182,16	973.182,16	973.182,16
QUOTA COMUNE BOLOGNA PER S.G. IN CONVENZIONE	156.435,42	156.435,42	156.435,42
SCOSTAMENTO FISIOLOGICO A CONSUNTIVO	739.571,87	729.826,39	747.968,48
Totale componenti escluse dalla spesa (B)	3.233.010,93	3.101.688,45	2.952.540,54
Totale spesa da includere nel calcolo (A-B)	17.566.662,49	17.335.183,24	17.766.102,78
TOTALE ENTRATE ESERCIZIO X (C)	128.464.724,59	126.313.853,21	125.977.535,01
ENTRATE CORRELATE A COMPONENTI DI SPESA ESCLUSE (D)	2.393.971,06	2.272.394,06	2.105.104,06
Totale entrata da includere nel calcolo per anno X (C -D)	126.070.753,53	124.041.459,15	123.872.430,95

TABELLA 7.3 - RICOGNIZIONE SPESA PER ASSUNZIONE PERSONALE DIPENDENTE CON FORME DI LAVORO FLESSIBILE (art. 9, comma 28 DL 78/2010 convertito in Legge 122/2010)

SINTESI		2025	2026	2027	Spesa 2009 (non finanziamenti esterni)
		ASSEGNI – CTRB -IRAP ***	ASSEGNI – CTRB -IRAP ***	ASSEGNI – CTRB -IRAP ***	
		BILANCIO PREVISIONE	BILANCIO PREVISIONE	BILANCIO PREVISIONE	
SPESA CON RISORSE DI BILANCIO					
TD	PERSONALE DIR.ART. 110 (oltre la quota 10% della D.O) *	91.416,00	45.723,00	0,00	762.653,50
	ALTRO PERSONALE ART. 110 comma 2 (AP)	44.210,00	44.210,00	44.210,00	222.094,05
	PERSONALE ART.90	419.149,80	419.149,80	419.149,80	293.981,00
TD	DIPENDENTI TD	606.320,04	298.072,77	160.467,40	108.684,72
	CONTRATTI FL	8.341,00	0,00	0,00	81.689,55
	COCOCO	0,00	0,00	0,00	82.873,09
	ACQUISTO SERV. AGENZIE LAVORO INTERINALE	0,00	0,00	0,00	
	CONVENZIONE DIRETTORE GENERALE E CAPOUFFICIO STAMPA	66.475,00	66.475,00	66.475,00	
	TIROCINI RETRIBUITI	5.860,00	5.860,00	5.860,00	
TOTALE		1.241.771,84	879.490,57	696.162,20	1.551.975,91
ENTRATE DA ALTRI ENTI (Amm.Locali, Amm.centrali, U.E) **		529.282,04	221.034,77	83.429,40	55.597,74
SPESA CON RISORSE DI BILANCIO al netto di finanziamenti esterni		712.489,80	658.455,80	612.732,80	1.496.378,17

* ricalcolato sulla base dell'art. 9 c. 28 modificato dal DL 113/2016 convertito in L. 160/2016

** sono stati considerati i finanziamenti relativi agli importi sopra riportati anche derivanti da applicazione di avanzo tramite FPV

*** gli importi comprendono i costi delle assunzioni finanziate da applicazione di avanzo anche se derivanti da FPV di entrata

TABELLA 11 – AVANZO DI AMMINISTRAZIONE PRESUNTO AL 31/12/2024

Tipologia di avanzo	Avanzo come da rendiconto 2023	Revisione della composizione avanzo di amministrazione - decreto 7 settembre 2020 aggiornamento degli allegati al decreto legislativo n. 118 del 2011 - 12° correttivo <u>nel corso dell'esercizio 2024</u>	Revisione della composizione avanzo di amministrazione - decreto 7 settembre 2020 aggiornamento degli allegati al decreto legislativo n. 118 del 2011 - 12° correttivo <u>in sede di bilancio di previsione 2025 - 2027</u>	Avanzo applicato al bilancio 2024 (D)	Avanzo non applicato sul 2024 (E)	Maggiori accantonamenti effettuati nel corso del 2024 (F)	Economie di spesa o maggiori entrate 2024q e/o residui (G)	Entrate vincolate accertate nell'anno 2024 a finanziamento spese 2024 e FPV (H)	Impegnato/Accantonato 2024 presunto (I)	FPV di spesa 2024 presunto (finanziato da avanzo o da entrate vincolate) (J)	Finale avanzo presunto 2024 (+H- J)+E+F+G (K)
Avanzo destinato agli investimenti	2.941.134,63	3.635.649,97	3.635.649,97	3.003.325,67	632.324,30		5.453.096,68	-	3.069.273,33		3.016.147,65
Avanzo vincolato da leggi e dai principi contabili	3.289.387,16 (*)	3.542.276,58	3.542.276,58	-	3.542.276,58	-				-	3.542.276,58
Avanzo vincolato da trasferimenti	52.678.467,74	52.657.866,64	52.705.345,50	13.492.250,57	39.213.094,93	-	-	206.538.304,69	200.141.163,54	2.573.055,87	43.037.180,21
Avanzo vincolato dalla contrazione di mutui	2.532.164,90	2.532.164,90	2.057.421,77	-	2.057.421,77	-	-	-	-	-	2.057.421,77
Avanzo vincolato da vincoli formalmente attribuiti dall'ente	4.170.141,82	3.898.949,59	4.315.218,92	912.511,53	3.402.707,39	-	-	-	-	-	3.402.707,39
Avanzo vincolato da altri vincoli	566.975,75	566.975,75	566.975,75	1.701,74	565.274,01	-	-	-	-	-	565.274,01
(*) vincolato di cui accantonato per euro 16.780.851,77											
Fondo crediti di dubbia esigibilita' (solo tit. 3 entrata)	24.401.707,90	24.401.707,90	24.401.707,90	-	24.401.707,90	3.532.850,46	-	-	-	-	27.934.558,36
Fondo emergenze	16.776.009,79	16.776.009,79	16.776.009,79	5.100.000,00	11.676.009,79	2.456.000,00	-	-	-	-	14.132.009,79
Fondo perdite partecipate	509.562,79	509.562,79	509.562,79	-	509.562,79	-	-	-	-	-	509.562,79
Fondi per passivita' potenziali	5.919.137,21	5.919.137,21	5.919.137,21	424.082,86	5.495.054,35	150.000,00	-	-	-	-	5.645.054,35
Fondo per spese legali	1.518.281,62	1.518.281,62	1.518.281,62	6.606,92	1.511.674,70	250.000,00	-	-	-	-	1.761.674,70
Accantonamento per rinnovo ccnl dipendenti	1.551.503,80	1.551.503,80	1.551.503,80	175.000,00	1.376.503,80	-	-	-	-	-	1.376.503,80
Fondo avvocatura	397.271,33	397.271,33	397.271,33	-	397.271,33	-	-	-	-	-	397.271,33
Fondo recuperi	34.085,96	34.085,96	34.085,96	-	34.085,96	-	-	-	-	-	34.085,96
Fondo innovazione per funzioni tecniche (20%) - comma 4 dell'art. 113 del d.lgs. 50/2016	277.584,35	277.584,35	277.584,35	-	277.584,35	310.000,00	-	-	-	-	587.584,35
Avanzo parte disponibile	15.602.246,14	14.946.634,71	14.957.629,65	10.289.215,98	4.668.413,67	-	2.782.228,90	-	-	-	7.450.642,57
Totale	133.165.662,89	133.165.662,89	133.165.662,89	33.404.695,27	99.760.967,62	6.698.850,46	8.235.325,58	206.538.304,69	203.210.436,87	2.573.055,87	115.449.955,61

TABELLA 12 - ELENCO ANALITICO DELLE RISORSE ACCANTONATE NEL RISULTATO DI AMMINISTRAZIONE PRESUNTO

Capitolo di spesa	Descrizione	Risorse accantonate al 1/1/2024	Risorse accantonate applicate al bilancio dell'esercizio 2024 (con segno -)	Risorse accantonate stanziare nella spesa del bilancio dell'esercizio 2024	Variazione accantonamenti che si prevede di effettuare in sede di rendiconto 2024 (con segno +/-)	Risorse accantonate nel risultato di amministrazione presunto al 31/12/2024	Risorse accantonate presunte al 31/12/2024 applicate al primo esercizio del bilancio di previsione
		(a)	(b)	(c)	(d)	(e)=(a)+(b)+(c)+(d)	(f)
Fondo perdite società partecipate							
102508/0	Fondo perdite società ed enti partecipati - Cdc 014	509.562,79	0,00	0,00	0,00	509.562,79	0,00
Totale Fondo perdite società partecipate		509.562,79	0,00	0,00	0,00	509.562,79	0,00
Fondo contenzioso							
102498/0	Fondo contenziosi - Cdc 014	135.822,60	0,00	50.000,00	0,00	185.822,60	0,00
102500/0	Fondo rischi legali - Cdc 014	1.382.459,02	-6.606,92	200.000,00	0,00	1.575.852,10	0,00
Totale Fondo contenzioso		1.518.281,62	-6.606,92	250.000,00	0,00	1.761.674,70	0,00
Fondo crediti di dubbia esigibilità							
102497/0	Fondo svalutazione crediti - Cdc 014	24.401.707,90	0,00	3.532.850,46	0,00	27.934.558,36	0,00
Totale Fondo crediti di dubbia esigibilità		24.401.707,90	0,00	3.532.850,46	0,00	27.934.558,36	0,00
Altri accantonamenti							
102451/0	Fondo emergenze ordinanza 6/2023 - avanzo libero - parte corrente - Cdc 014	0,00	0,00	300.000,00	0,00	300.000,00	0,00
102488/0	Fondo emergenze - parte corrente - Cdc 014	16.776.009,79	-5.100.000,00	0,00	0,00	11.676.009,79	0,00
102494/0	Fondo rinnovo contrattuale - Cdc 060	1.551.503,80	-175.000,00	0,00	0,00	1.376.503,80	0,00
102501/0	Fondo ammortamento - Cdc 014	0,00	0,00	0,00	0,00	0,00	0,00
102502/0	Fondo per passività potenziali - Cdc 014	5.919.137,21	-424.082,86	150.000,00	0,00	5.645.054,35	0,00
102503/0	Fondo avvocatura - Cdc 014	397.271,33	0,00	0,00	0,00	397.271,33	0,00
102504/0	Fondo recuperi dipendenti - Cdc 014	34.085,96	0,00	0,00	0,00	34.085,96	0,00
102505/0	Fondo rinegoziazione mutui - Cdc 014	0,00	0,00	0,00	0,00	0,00	0,00
202509/0	Fondo emergenze alluvione - avanzo disponibile - parte capitale - Cdc 014	0,00	0,00	2.156.000,00	0,00	2.156.000,00	0,00
204800/0	Fondo innovazione per funzioni tecniche (20%) - comma 4 dell'art. 113 del d.lgs. 50/2016 - Cdc 014	277.584,35	0,00	310.000,00	0,00	587.584,35	0,00
Totale Altri accantonamenti		24.955.592,44	-5.699.082,86	2.916.000,00	0,00	22.172.509,58	0,00
Totale		51.385.144,75	-5.705.689,78	6.698.850,46	0,00	52.378.305,43	0,00

TABELLA 13 - ELENCO ANALITICO DELLE RISORSE VINCOLATE NEL RISULTATO DI AMMINISTRAZIONE PRESUNTO

Capitolo di entrata	Descrizione	Capitolo di spesa	Descrizione	Risorse vinc. al 1/1/2024	Entrate vincolate accertate nell'esercizio 2024 (dati presunti)	Impegni presunti eserc. 2024 finanziati da entrate vincolate accertate nell'esercizio o da quote vincolate del risultato di amministrazione (dati presunti)	Fondo plur. vinc. al 31/12/2024 finanziato da entrate vincolate accertate nell'esercizio o da quote vincolate del risultato di amministrazione (dati presunti)	Cancellazione nell'esercizio 2024 di residui attivi vincolati o eliminazione del vincolo su quote del risultato di amm. (+) e cancellazione nell'esercizio 2024 di residui passivi finanziati da risorse vincolate (-) (gest. dei residui): (dati presunti)	Cancellazione nell'esercizio 2024 di impegni finanziati dal fondo pluriennale vincolato dopo l'approvazione del rendiconto dell'esercizio 2023 se non reimpegnati nell'esercizio 2024 (+)	Risorse vincolate nel risultato di amministrazione presunto al 31/12/2024	Risorse vincolate presunte al 31/12/2024 applicate al primo esercizio del bilancio di previsione
				(a)	(b)	(c)	(d)	(e)	(f)	(g)=(a)+(b)-(c)-(d)-(e)+(f)	(i)
Vincoli derivanti dalla legge											
400250/0	Alienazione di beni immobili - Cdc 006			951.872,96	0,00	0,00	0,00	0,00	0,00	951.872,96	0,00
401695/0	Contributi agli investimenti da Amministrazioni Locali - Politiche sociali			404,10	0,00	0,00	0,00	0,00	0,00	404,10	0,00
		100720/0	Consulenze e patrocinii legali per la gestione del personale	3.098,74	0,00	0,00	0,00	0,00	0,00	3.098,74	0,00
		100851/0	Fondo avvocatura - Cdc 060	2.078,61	0,00	0,00	0,00	0,00	0,00	2.078,61	0,00
		104640/0	Consulenze e incarichi - urbanistica	1.253,75	0,00	0,00	0,00	0,00	0,00	1.253,75	0,00
		107040/0	Consulenze - Cdc 053	11.016,00	0,00	0,00	0,00	0,00	0,00	11.016,00	0,00
		107042/0	Prestazioni professionali e specialistiche - Cdc 053	72.670,58	0,00	0,00	0,00	0,00	0,00	72.670,58	0,00
		207220/0	Contributi agli investimenti a Amministrazioni Locali - Aree protette e forestazione	11.698,25	0,00	0,00	0,00	0,00	0,00	11.698,25	0,00
		999991/0	Avanzo vincolato corrente	1.810,50	0,00	0,00	0,00	0,00	0,00	1.810,50	0,00
	VARI (7414 - 7415 - 7415 - 7416 - 7417 - 7418 - 7419 - 7421) - di cui accantonato			16.780.851,77	0,00	0,00	0,00	0,00	0,00	16.780.851,77	0,00
	VARI (7414 e 7415 e 7415 e 7416 e 7417-7418 e 7419 e 7421) - quote vincolate			627.898,48	0,00	0,00	0,00	0,00	0,00	627.898,48	0,00
	Avanzo vincolato derivante da codice della strada (art. 142 e 208) - quote riversate dai comuni			1.759.763,32	0,00	0,00	0,00	0,00	0,00	1.759.763,32	1.180.900,60
Totale Vincoli derivanti dalla legge (h/1)				20.323.128,35	0,00	0,00	0,00	0,00	0,00	20.323.128,35	1.180.900,60
Vincoli derivanti da Trasferimenti											

TABELLA 13 - ELENCO ANALITICO DELLE RISORSE VINCOLATE NEL RISULTATO DI AMMINISTRAZIONE PRESUNTO

Capitolo di entrata	Descrizione	Capitolo di spesa	Descrizione	Risorse vinc. al 1/1/2024	Entrate vincolate accertate nell'esercizio 2024 (dati presunti)	Impegni presunti eserc. 2024 finanziati da entrate vincolate accertate nell'esercizio o da quote vincolate del risultato di amministrazione (dati presunti)	Fondo plur. vinc. al 31/12/2024 finanziato da entrate vincolate accertate nell'esercizio o da quote vincolate del risultato di amministrazione (dati presunti)	Cancellazione nell'esercizio 2024 di residui attivi vincolati o eliminazione del vincolo su quote del risultato di amm. (+) e cancellazione nell'esercizio 2024 di residui passivi finanziati da risorse vincolate (-) (gest. dei residui): (dati presunti)	Cancellazione nell'esercizio 2024 di impegni finanziati dal fondo pluriennale vincolato dopo l'approvazione del rendiconto dell'esercizio 2023 se non reimpegnati nell'esercizio 2024 (+)	Risorse vincolate nel risultato di amministrazione presunto al 31/12/2024	Risorse vincolate presunte al 31/12/2024 applicate al primo esercizio del bilancio di previsione
				(a)	(b)	(c)	(d)	(e)	(f)	(g)=(a)+(b)-(c)-(d)-(e)+(f)	(i)
201441/0	Trasferimenti correnti da amministrazioni locali - Cdc 084			203.857,54	0,00	67.300,00	51.170,00	0,00	0,00	85.387,54	62.600,00
201450/0	Trasferimenti correnti da amministrazioni centrali - Cdc 014			389.036,00	0,00	0,00	0,00	0,00	0,00	389.036,00	0,00
201781/0	Trasferimenti correnti da Amministrazioni Locali - Aree protette e forestazione			67.461,04	0,00	0,00	0,00	0,00	0,00	67.461,04	0,00
202300/0	Trasferimenti correnti da Amministrazioni Locali - Politiche sociali			14.519,01	0,00	10.502,61	0,00	0,00	0,00	4.016,40	3.000,00
202301/0	Trasferimenti correnti da Amministrazioni Locali - Politiche sociali			700,00	0,00	700,00	0,00	0,00	0,00	0,00	0,00
202303/0	Trasferimenti correnti da amministrazioni locali - Cdc 133			9.250,00	0,00	4.750,00	4.500,00	0,00	0,00	0,00	0,00
202305/0	Trasferimenti correnti da amministrazioni locali - fondi di comunita' - covid_19 - Cdc 133			651.584,00	0,00	57.650,83	253.000,00	0,00	0,00	340.933,17	102.400,00
202305/0	Trasferimenti correnti da amministrazioni locali - fondi di comunita' - covid_19 - Cdc 133			3.250,83	0,00	0,00	0,00	0,00	0,00	3.250,83	0,00
202450/0	Trasferimenti correnti da amministrazioni locali - Cdc 071			6.500,00	0,00	0,00	0,00	0,00	0,00	6.500,00	0,00
202495/0	Trasferimenti correnti da Amministrazioni Locali - Gestione Attività Consigliere di parità			2.885,72	0,00	1.100,00	0,00	0,00	0,00	1.785,72	0,00
202900/0	Trasferimenti correnti da amministrazioni locali - Cdc 084			688.405,36	0,00	82.570,89	147.676,94	0,00	0,00	458.157,53	298.230,00
203300/0	Trasferimenti correnti da Amministrazioni Locali - Tutela e sviluppo fauna			66.161,40	0,00	0,00	0,00	0,00	0,00	66.161,40	0,00
203701/0	Trasferimenti correnti da amministrazioni locali - Cdc 130			14.965,62	0,00	1.218,08	0,00	0,00	0,00	13.747,54	0,00
203705/0	Trasferimenti correnti da amministrazioni locali - Cdc 131			7.929,00	0,00	7.929,00	0,00	0,00	0,00	0,00	0,00

TABELLA 13 - ELENCO ANALITICO DELLE RISORSE VINCOLATE NEL RISULTATO DI AMMINISTRAZIONE PRESUNTO

Capitolo di entrata	Descrizione	Capitolo di spesa	Descrizione	Risorse vinc. al 1/1/2024	Entrate vincolate accertate nell'esercizio 2024 (dati presunti)	Impegni presunti eserc. 2024 finanziati da entrate vincolate accertate nell'esercizio o da quote vincolate del risultato di amministrazione (dati presunti)	Fondo plur. vinc. al 31/12/2024 finanziato da entrate vincolate accertate nell'esercizio o da quote vincolate del risultato di amministrazione (dati presunti)	Cancellazione nell'esercizio 2024 di residui attivi vincolati o eliminazione del vincolo su quote del risultato di amm. (+) e cancellazione nell'esercizio 2024 di residui passivi finanziati da risorse vincolate (-) (gest. dei residui): (dati presunti)	Cancellazione nell'esercizio 2024 di impegni finanziati dal fondo pluriennale vincolato dopo l'approvazione del rendiconto dell'esercizio 2023 se non reimpegnati nell'esercizio 2024 (+)	Risorse vincolate nel risultato di amministrazione presunto al 31/12/2024	Risorse vincolate presunte al 31/12/2024 applicate al primo esercizio del bilancio di previsione
				(a)	(b)	(c)	(d)	(e)	(f)	(g)=(a)+(b)-(c)-(d)-(e)+(f)	(i)
204150/0	Contributi e trasferimenti correnti dalla regione per funzioni delegate - corpo di polizia provincia			27,00	0,00	0,00	0,00	0,00	0,00	27,00	0,00
204212/0	Trasferimenti correnti dall'unione europea - td - Cdc 136			40.096,07	0,00	0,00	0,00	0,00	0,00	40.096,07	0,00
204240/0	Contributi e trasferimenti comunitari - pianificazione ambientale			4.582,98	0,00	0,00	0,00	0,00	0,00	4.582,98	0,00
204672/0	Trasferimenti correnti da amministrazioni locali - Cdc 149			68.382,76	0,00	0,00	0,00	0,00	0,00	68.382,76	0,00
204673/0	Trasferimenti correnti da amministrazioni locali - Cdc 129			4.029,93	0,00	0,00	0,00	0,00	0,00	4.029,93	0,00
204675/0	Trasferimenti correnti da istituzioni sociali private - Cdc 149			192.750,19	0,00	0,00	0,00	0,00	0,00	192.750,19	0,00
206498/0	Fondo di comunita' (imprese private)_virus covid-19 - Cdc 133			5.345,42	0,00	5.345,42	0,00	0,00	0,00	0,00	0,00
206604/0	Trasferimenti correnti da amministrazioni centrali - fondi soggetto aggregatore - Cdc 146			493.170,00	0,00	0,00	0,00	0,00	0,00	493.170,00	0,00
206604/0	Trasferimenti correnti da amministrazioni centrali - fondi soggetto aggregatore - Cdc 146			6.899,06	0,00	0,00	0,00	0,00	0,00	6.899,06	0,00
207871/0	Trasferimenti correnti da amministrazioni locali - Cdc 123			848,82	0,00	0,00	846,60	0,00	0,00	2,22	0,00
306909/0	Entrate da rimborsi, recuperi e restituzioni di somme non dovute o incassate in eccesso - Cdc 130			3.904,78	0,00	0,00	0,00	0,00	0,00	3.904,78	0,00
306910/0	Entrate da rimborsi, recuperi e restituzioni di somme non dovute o incassate in eccesso - Scuola e formazione			284,35	0,00	0,00	0,00	0,00	0,00	284,35	0,00

TABELLA 13 - ELENCO ANALITICO DELLE RISORSE VINCOLATE NEL RISULTATO DI AMMINISTRAZIONE PRESUNTO

Capitolo di entrata	Descrizione	Capitolo di spesa	Descrizione	Risorse vinc. al 1/1/2024	Entrate vincolate accertate nell'esercizio 2024 (dati presunti)	Impegni presunti eserc. 2024 finanziati da entrate vincolate accertate nell'esercizio o da quote vincolate del risultato di amministrazione (dati presunti)	Fondo plur. vinc. al 31/12/2024 finanziato da entrate vincolate accertate nell'esercizio o da quote vincolate del risultato di amministrazione (dati presunti)	Cancellazione nell'esercizio 2024 di residui attivi vincolati o eliminazione del vincolo su quote del risultato di amm. (+) e cancellazione nell'esercizio 2024 di residui passivi finanziati da risorse vincolate (-) (gest. dei residui): (dati presunti)	Cancellazione nell'esercizio 2024 di impegni finanziati dal fondo pluriennale vincolato dopo l'approvazione del rendiconto dell'esercizio 2023 se non reimpegnati nell'esercizio 2024 (+)	Risorse vincolate nel risultato di amministrazione presunto al 31/12/2024	Risorse vincolate presunte al 31/12/2024 applicate al primo esercizio del bilancio di previsione
				(a)	(b)	(c)	(d)	(e)	(f)	(g)=(a)+(b)-(c)-(d)-(e)+(f)	(i)
306910/0	Entrate da rimborsi, recuperi e restituzioni di somme non dovute o incassate in eccesso - Scuola e formazione			5.589,55	0,00	0,00	0,00	0,00	0,00	5.589,55	0,00
306910/0	Entrate da rimborsi, recuperi e restituzioni di somme non dovute o incassate in eccesso - Scuola e formazione			437,72	0,00	0,00	0,00	0,00	0,00	437,72	0,00
306910/0	Entrate da rimborsi, recuperi e restituzioni di somme non dovute o incassate in eccesso - Scuola e formazione			58,16	0,00	0,00	0,00	0,00	0,00	58,16	0,00
307220/0	Entrate da rimborsi, recuperi e restituzioni di somme non dovute o incassate in eccesso - Cdc 143			96.271,43	0,00	0,00	0,00	0,00	0,00	96.271,43	0,00
307334/0	Altre entrate correnti n.a.c. - Cdc 149			3.900,00	0,00	0,00	0,00	0,00	0,00	3.900,00	0,00
307334/0	Altre entrate correnti n.a.c. - Cdc 149			5.100,00	0,00	0,00	0,00	0,00	0,00	5.100,00	0,00
400300/0	Trasferimento ordinario investimenti - bilancio			25.822,84	0,00	0,00	0,00	0,00	0,00	25.822,84	0,00
400450/0	PNRR_M4C1 INV 3.3_DM 192/2021_Contributi agli investimenti da amministrazioni centrali- Cdc 072			205.000,00	0,00	205.000,00	0,00	0,00	0,00	0,00	0,00
400452/0	PNRR_M4C1 INV 3.3_DM 217/2021_Contributi agli investimenti da amministrazioni centrali - Cdc 072			74.135,41	0,00	74.135,41	0,00	0,00	0,00	0,00	0,00
400460/0	Contributi agli investimenti da amministrazioni centrali - Cdc 072			455.695,22	0,00	445.668,49	0,00	0,00	0,00	10.026,73	0,00
400460/0	Contributi agli investimenti da amministrazioni centrali - Cdc 072			95.740,09	0,00	0,00	0,00	0,00	0,00	95.740,09	0,00

TABELLA 13 - ELENCO ANALITICO DELLE RISORSE VINCOLATE NEL RISULTATO DI AMMINISTRAZIONE PRESUNTO

Capitolo di entrata	Descrizione	Capitolo di spesa	Descrizione	Risorse vinc. al 1/1/2024	Entrate vincolate accertate nell'esercizio 2024 (dati presunti)	Impegni presunti eserc. 2024 finanziati da entrate vincolate accertate nell'esercizio o da quote vincolate del risultato di amministrazione (dati presunti)	Fondo plur. vinc. al 31/12/2024 finanziato da entrate vincolate accertate nell'esercizio o da quote vincolate del risultato di amministrazione (dati presunti)	Cancellazione nell'esercizio 2024 di residui attivi vincolati o eliminazione del vincolo su quote del risultato di amm. (+) e cancellazione nell'esercizio 2024 di residui passivi finanziati da risorse vincolate (-) (gest. dei residui): (dati presunti)	Cancellazione nell'esercizio 2024 di impegni finanziati dal fondo pluriennale vincolato dopo l'approvazione del rendiconto dell'esercizio 2023 se non reimpegnati nell'esercizio 2024 (+)	Risorse vincolate nel risultato di amministrazione presunto al 31/12/2024	Risorse vincolate presunte al 31/12/2024 applicate al primo esercizio del bilancio di previsione
				(a)	(b)	(c)	(d)	(e)	(f)	(g)=(a)+(b)-(c)-(d)-(e)+(f)	(i)
400461/0	Contributi agli investimenti da amministrazioni pubbliche - Cdc 068	205170/0	Contributi agli investimenti a amministrazioni locali - Cdc 011	1.396.667,64	0,00	0,00	0,00	0,00	0,00	1.396.667,64	0,00
400463/0	Altri trasferimenti in conto capitale da amministrazioni locali - Cdc 092			57.030,48	0,00	0,00	0,00	0,00	0,00	57.030,48	57.030,48
400465/0	Altri trasferimenti in conto capitale da imprese - fondo perequazione territoriale - Cdc 062			1.060.495,40	0,00	0,00	0,00	0,00	0,00	1.060.495,40	1.060.495,40
400470/0	Piano Strategico Nazionale Mobilità Sostenibile - Contributi agli investimenti - CDC 024			317.433,00	0,00	0,00	0,00	0,00	0,00	317.433,00	0,00
400770/0	Contributi agli investimenti da amministrazioni locali - Cdc 072			10.000,00	0,00	0,00	0,00	0,00	0,00	10.000,00	0,00
401300/0	NON USARE Trasferimenti di capitali dalla regione per delega - Commercio, artigianato e industria			445.589,18	0,00	0,00	0,00	0,00	0,00	445.589,18	0,00
401626/0	Contributi agli investimenti da amministrazioni centrali - Cdc 097			425.225,21	0,00	0,00	0,00	0,00	0,00	425.225,21	0,00
401664/0	Contributi agli investimenti da amministrazioni centrali - manutenzione strade - Cdc 011			12.028.289,63	0,00	1.120.491,66	4.021.388,93	0,00	0,00	6.886.409,04	6.886.409,04
401665/0	Contributi agli investimenti da amministrazioni locali - Cdc 011			614.194,34	0,00	262.000,00	0,00	0,00	0,00	352.194,34	0,00
401665/0	Contributi agli investimenti da amministrazioni locali - Cdc 011			119.130,05	0,00	0,00	0,00	0,00	0,00	119.130,05	0,00
401741/0	Altri trasferimenti in conto capitale da Amministrazioni Locali - Biblioteche, musei e archivi			11.250,00	0,00	0,00	0,00	0,00	0,00	11.250,00	0,00
401756/0	Contributi agli investimenti da amministrazioni centrali - Cdc 073			5.365,59	0,00	5.365,59	0,00	0,00	0,00	0,00	0,00
402202/null				317,08	0,00	0,00	0,00	0,00	0,00	317,08	0,00

TABELLA 13 - ELENCO ANALITICO DELLE RISORSE VINCOLATE NEL RISULTATO DI AMMINISTRAZIONE PRESUNTO

Capitolo di entrata	Descrizione	Capitolo di spesa	Descrizione	Risorse vinc. al 1/1/2024	Entrate vincolate accertate nell'esercizio 2024 (dati presunti)	Impegni presunti eserc. 2024 finanziati da entrate vincolate accertate nell'esercizio o da quote vincolate del risultato di amministrazione (dati presunti)	Fondo plur. vinc. al 31/12/2024 finanziato da entrate vincolate accertate nell'esercizio o da quote vincolate del risultato di amministrazione (dati presunti)	Cancellazione nell'esercizio 2024 di residui attivi vincolati o eliminazione del vincolo su quote del risultato di amm. (+) e cancellazione nell'esercizio 2024 di residui passivi finanziati da risorse vincolate (-) (gest. dei residui): (dati presunti)	Cancellazione nell'esercizio 2024 di impegni finanziati dal fondo pluriennale vincolato dopo l'approvazione del rendiconto dell'esercizio 2023 se non reimpegnati nell'esercizio 2024 (+)	Risorse vincolate nel risultato di amministrazione presunto al 31/12/2024	Risorse vincolate presunte al 31/12/2024 applicate al primo esercizio del bilancio di previsione
				(a)	(b)	(c)	(d)	(e)	(f)	(g)=(a)+(b)-(c)-(d)-(e)+(f)	(i)
407000/0	Spese per beni immobili - servizi sociali			41.316,55	0,00	0,00	0,00	0,00	0,00	41.316,55	0,00
999962/0	Avanzo vincolato capitale			28,77	0,00	0,00	0,00	0,00	0,00	28,77	0,00
999962/0	Avanzo vincolato capitale			4.954,40	0,00	0,00	0,00	0,00	0,00	4.954,40	0,00
999962/0	Avanzo vincolato capitale			27.622,40	0,00	0,00	0,00	0,00	0,00	27.622,40	0,00
999962/0	Avanzo vincolato capitale			1.743.528,41	0,00	0,00	0,00	0,00	0,00	1.743.528,41	0,00
		100010/0	Organi e incarichi istituzionali dell'amministrazione - Cdc 069	5.479,00	0,00	20,00	0,00	0,00	0,00	5.459,00	0,00
		100011/0	Organi e incarichi istituzionali dell'amministrazione - Destinazione Turistica - Cdc 69	2.597,00	0,00	0,00	0,00	0,00	0,00	2.597,00	0,00
		100012/0	Imposta regionale sulle attività produttive (IRAP) - Assistenza Organi consiliari	463,76	0,00	0,00	0,00	0,00	0,00	463,76	0,00
		100080/0	Trasferimenti correnti a istituzioni sociali private - Cdc 071	4.604,02	0,00	0,00	0,00	0,00	0,00	4.604,02	0,00
		100462/0	Prestazioni professionali e specialistiche - segreteria generale - Cdc 146	220,00	0,00	0,00	0,00	0,00	0,00	220,00	0,00
		100465/0	Acquisto di servizi per formazione e addestramento del personale dell'ente - segreteria generale - Cdc 146	474,00	0,00	0,00	0,00	0,00	0,00	474,00	0,00
		100466/0	Giornali, riviste e pubblicazioni - segreteria generale - Cdc 146	84,90	0,00	0,00	0,00	0,00	0,00	84,90	0,00
		100467/0	Organizzazione eventi, pubblicità e servizi per trasferta - segreteria generale - trasferte per riunioni, tavoli - Cdc 146	315,40	0,00	0,00	0,00	0,00	0,00	315,40	0,00
		100467/0	Organizzazione eventi, pubblicità e servizi per trasferta - segreteria generale - trasferte per riunioni, tavoli - Cdc 146	839,60	0,00	0,00	0,00	0,00	0,00	839,60	0,00

TABELLA 13 - ELENCO ANALITICO DELLE RISORSE VINCOLATE NEL RISULTATO DI AMMINISTRAZIONE PRESUNTO

Capitolo di entrata	Descrizione	Capitolo di spesa	Descrizione	Risorse vinc. al 1/1/2024	Entrate vincolate accertate nell'esercizio 2024 (dati presunti)	Impegni presunti eserc. 2024 finanziati da entrate vincolate accertate nell'esercizio o da quote vincolate del risultato di amministrazione (dati presunti)	Fondo plur. vinc. al 31/12/2024 finanziato da entrate vincolate accertate nell'esercizio o da quote vincolate del risultato di amministrazione (dati presunti)	Cancellazione nell'esercizio 2024 di residui attivi vincolati o eliminazione del vincolo su quote del risultato di amm. (+) e cancellazione nell'esercizio 2024 di residui passivi finanziati da risorse vincolate (-) (gest. dei residui): (dati presunti)	Cancellazione nell'esercizio 2024 di impegni finanziati dal fondo pluriennale vincolato dopo l'approvazione del rendiconto dell'esercizio 2023 se non reimpegnati nell'esercizio 2024 (+)	Risorse vincolate nel risultato di amministrazione presunto al 31/12/2024	Risorse vincolate presunte al 31/12/2024 applicate al primo esercizio del bilancio di previsione
				(a)	(b)	(c)	(d)	(e)	(f)	(g)=(a)+(b)-(c)-(d)-(e)+(f)	(i)
		100468/0	Organizzazione eventi, pubblicità e servizi per trasferta - organizzazione e partecipazione a convegni - manifestazioni - Cdc 146	1.000,00	0,00	0,00	0,00	0,00	0,00	1.000,00	0,00
		100612/0	NON USARE Imposte e tasse: personale fuori ruolo sunzioni delegate - settore personale	304,54	0,00	0,00	0,00	0,00	0,00	304,54	304,54
		100704/0	Contributi sociali effettivi a carico dell'ente - Cdc 059	1.668,21	0,00	0,00	0,00	0,00	0,00	1.668,21	0,00
		100750/0	Retribuzioni in denaro - Cdc 059	4.712,34	0,00	0,00	0,00	0,00	0,00	4.712,34	0,00
		100782/0	Imposta regionale sulle attività produttive (irap) - Cdc 059	445,24	0,00	0,00	0,00	0,00	0,00	445,24	0,00
		100851/0	Fondo avvocatura - Cdc 060	1.385,74	0,00	0,00	0,00	0,00	0,00	1.385,74	0,00
		100855/0	Organizzazione eventi, pubblicità e servizi per trasferta - spese finanziate da progetti europei - Cdc 060	1.831,04	0,00	0,00	0,00	0,00	0,00	1.831,04	0,00
		100855/0	Organizzazione eventi, pubblicità e servizi per trasferta - spese finanziate da progetti europei - Cdc 060	18.241,45	0,00	0,00	0,00	0,00	0,00	18.241,45	0,00
		101211/0	Retribuzioni in denaro - td - Cdc 133	2.683,41	0,00	0,00	0,00	0,00	0,00	2.683,41	0,00
		101211/0	Retribuzioni in denaro - td - Cdc 133	13.659,45	0,00	10.920,41	2.739,04	0,00	0,00	0,00	0,00
		101212/0	Contributi sociali effettivi a carico dell'ente - td - Cdc 133	651,23	0,00	0,00	0,00	0,00	0,00	651,23	0,00
		101212/0	Contributi sociali effettivi a carico dell'ente - td - Cdc 133	4.592,61	0,00	4.116,58	0,00	0,00	0,00	476,03	0,00
		101213/0	Imposta regionale sulle attività produttive (irap) - td - Cdc 133	217,13	0,00	0,00	0,00	0,00	0,00	217,13	0,00
		101213/0	Imposta regionale sulle attività produttive (irap) - td - Cdc 133	2.427,91	0,00	1.590,61	0,00	0,00	0,00	837,30	0,00
		101295/0	Retribuzioni in denaro - td - ar - Cdc 129	11.125,07	0,00	0,00	0,00	0,00	0,00	11.125,07	0,00

TABELLA 13 - ELENCO ANALITICO DELLE RISORSE VINCOLATE NEL RISULTATO DI AMMINISTRAZIONE PRESUNTO

Capitolo di entrata	Descrizione	Capitolo di spesa	Descrizione	Risorse vinc. al 1/1/2024	Entrate vincolate accertate nell'esercizio 2024 (dati presunti)	Impegni presunti eserc. 2024 finanziati da entrate vincolate accertate nell'esercizio o da quote vincolate del risultato di amministrazione (dati presunti)	Fondo plur. vinc. al 31/12/2024 finanziato da entrate vincolate accertate nell'esercizio o da quote vincolate del risultato di amministrazione (dati presunti)	Cancellazione nell'esercizio 2024 di residui attivi vincolati o eliminazione del vincolo su quote del risultato di amm. (+) e cancellazione nell'esercizio 2024 di residui passivi finanziati da risorse vincolate (-) (gest. dei residui): (dati presunti)	Cancellazione nell'esercizio 2024 di impegni finanziati dal fondo pluriennale vincolato dopo l'approvazione del rendiconto dell'esercizio 2023 se non reimpegnati nell'esercizio 2024 (+)	Risorse vincolate nel risultato di amministrazione presunto al 31/12/2024	Risorse vincolate presunte al 31/12/2024 applicate al primo esercizio del bilancio di previsione
				(a)	(b)	(c)	(d)	(e)	(f)	(g)=(a)+(b)-(c)-(d)-(e)+(f)	(i)
		101296/0	Contributi sociali effettivi a carico dell'ente - td - Cdc 129	3.342,75	0,00	0,00	0,00	0,00	0,00	3.342,75	0,00
		101297/0	Imposta regioanel sulle attività produttive (irap) - td - Cdc 129	841,19	0,00	0,00	0,00	0,00	0,00	841,19	0,00
		101370/0	Manutenzione ordinaria e riparazioni - Cdc 072	5.734,00	0,00	0,00	0,00	0,00	0,00	5.734,00	0,00
		101470/0	Manutenzione ordinaria e riparazioni - Cdc 073	1.472,94	0,00	0,00	0,00	0,00	0,00	1.472,94	0,00
		101650/0	Trasferimenti - servizio statistico e osservatorio economico sociale	12.490,19	0,00	0,00	0,00	0,00	0,00	12.490,19	0,00
		102291/0	Trasferimenti correnti ad amministrazioni locali - Cdc 123	287,83	0,00	0,00	0,00	0,00	0,00	287,83	278,83
		102470/0	Fondo incentivi per funzioni tecniche art. 113, co. 2 d. lgs. 50/2016 - retribuzioni - Cdc 144	1.763,98	0,00	0,00	0,00	0,00	0,00	1.763,98	0,00
		102471/0	Fondo incentivi per funzioni tecniche art. 113, co. 2 d. lgs. 50/2016 - irap - Cdc 144	146,14	0,00	0,00	0,00	0,00	0,00	146,14	0,00
		102472/0	Fondo incentivi per funzioni tecniche art. 113, co. 2 d. lgs. 50/2016 - contributi - Cdc 144	419,82	0,00	0,00	0,00	0,00	0,00	419,82	0,00
		102482/0	Fondo straordinario - retribuzioni - Cdc 144	17.500,00	0,00	0,00	0,00	0,00	0,00	17.500,00	0,00
		102483/0	Fondi straordinario - irap - Cdc 144	1.510,00	0,00	0,00	0,00	0,00	0,00	1.510,00	0,00
		102484/0	Fondi straordinario - contributi - Cdc 144	4.675,00	0,00	0,00	0,00	0,00	0,00	4.675,00	0,00
		103042/0	Consulenze - Program. e contr. servizi alla persona e comunita	2.100,00	0,00	0,00	0,00	0,00	0,00	2.100,00	2.100,00
		103049/0	Collaborazioni coordinate e continuative per funzioni delegate - programmazione e controllo servizi	69,71	0,00	69,71	0,00	0,00	0,00	0,00	0,00
		103050/0	Altre spese per servizi non sanitari - Program. e contr. servizi alla persona e comunita	548,71	0,00	0,00	0,00	0,00	0,00	548,71	0,00

TABELLA 13 - ELENCO ANALITICO DELLE RISORSE VINCOLATE NEL RISULTATO DI AMMINISTRAZIONE PRESUNTO

Capitolo di entrata	Descrizione	Capitolo di spesa	Descrizione	Risorse vinc. al 1/1/2024	Entrate vincolate accertate nell'esercizio 2024 (dati presunti)	Impegni presunti eserc. 2024 finanziati da entrate vincolate accertate nell'esercizio o da quote vincolate del risultato di amministrazione (dati presunti)	Fondo plur. vinc. al 31/12/2024 finanziato da entrate vincolate accertate nell'esercizio o da quote vincolate del risultato di amministrazione (dati presunti)	Cancellazione nell'esercizio 2024 di residui attivi vincolati o eliminazione del vincolo su quote del risultato di amm. (+) e cancellazione nell'esercizio 2024 di residui passivi finanziati da risorse vincolate (-) (gest. dei residui): (dati presunti)	Cancellazione nell'esercizio 2024 di impegni finanziati dal fondo pluriennale vincolato dopo l'approvazione del rendiconto dell'esercizio 2023 se non reimpegnati nell'esercizio 2024 (+)	Risorse vincolate nel risultato di amministrazione presunto al 31/12/2024	Risorse vincolate presunte al 31/12/2024 applicate al primo esercizio del bilancio di previsione
				(a)	(b)	(c)	(d)	(e)	(f)	(g)=(a)+(b)-(c)-(d)-(e)+(f)	(i)
		103051/0	NON USARE Spese per prestazioni di servizi per funzioni delegate - Programmazione e controllo servizi alla persona e alla comunità'	5.550,00	0,00	0,00	0,00	0,00	0,00	5.550,00	4.300,00
		103053/0	NON USARE Spese grafiche e tipografiche per funzioni delegate - programmazione e controllo servizi alle persone e alla comunità	313,54	0,00	0,00	0,00	0,00	0,00	313,54	0,00
		103060/0	Trasferimenti correnti a istituzioni sociali private - Cdc 130	29.787,25	0,00	22.979,68	0,00	0,00	0,00	6.807,57	0,00
		103065/0	Trasferimenti correnti a altre Imprese - Program. e contr. servizi alla persona e comunità	102.845,40	0,00	98.623,45	0,00	0,00	0,00	4.221,95	0,00
		103071/0	Imposta regionale sulle attività produttive (IRAP) - Program. e contr. servizi alla persona e comunità	2.025,88	0,00	2.025,88	0,00	0,00	0,00	0,00	0,00
		103140/0	Trasferimenti - Formazione professionale	5.886,50	0,00	0,00	0,00	0,00	0,00	5.886,50	0,00
		103141/0	Trasferimenti per funzioni delegate - Formazione professionale	13.445,23	0,00	0,00	0,00	0,00	0,00	13.445,23	0,00
		103570/0	Trasferimenti correnti a Amministrazioni Locali - Biblioteche, musei e archivi	3.000,00	0,00	0,00	0,00	0,00	0,00	3.000,00	0,00
		103573/0	Trasferimenti correnti a Istituzioni Sociali Private - Biblioteche, musei e archivi	4.651,00	0,00	0,00	0,00	0,00	0,00	4.651,00	0,00
		103702/0	altri rimborsi di somme non dovute o incassate in eccesso - Cdc 130	483,61	0,00	483,61	0,00	0,00	0,00	0,00	0,00
		103703/0	Altri rimborsi di somme non dovute o incassate in eccesso - Scuola e formazione	28.781,31	0,00	25.134,04	0,00	0,00	0,00	3.647,27	0,00

TABELLA 13 - ELENCO ANALITICO DELLE RISORSE VINCOLATE NEL RISULTATO DI AMMINISTRAZIONE PRESUNTO

Capitolo di entrata	Descrizione	Capitolo di spesa	Descrizione	Risorse vinc. al 1/1/2024	Entrate vincolate accertate nell'esercizio 2024 (dati presunti)	Impegni presunti eserc. 2024 finanziati da entrate vincolate accertate nell'esercizio o da quote vincolate del risultato di amministrazione (dati presunti)	Fondo plur. vinc. al 31/12/2024 finanziato da entrate vincolate accertate nell'esercizio o da quote vincolate del risultato di amministrazione (dati presunti)	Cancellazione nell'esercizio 2024 di residui attivi vincolati o eliminazione del vincolo su quote del risultato di amm. (+) e cancellazione nell'esercizio 2024 di residui passivi finanziati da risorse vincolate (-) (gest. dei residui): (dati presunti)	Cancellazione nell'esercizio 2024 di impegni finanziati dal fondo pluriennale vincolato dopo l'approvazione del rendiconto dell'esercizio 2023 se non reimpegnati nell'esercizio 2024 (+)	Risorse vincolate nel risultato di amministrazione presunto al 31/12/2024	Risorse vincolate presunte al 31/12/2024 applicate al primo esercizio del bilancio di previsione
				(a)	(b)	(c)	(d)	(e)	(f)	(g)=(a)+(b)-(c)-(d)-(e)+(f)	(i)
		103760/0	Locazione beni mobili - attività culturali e spettacolo	242,73	0,00	242,73	0,00	0,00	0,00	0,00	0,00
		103861/0	Spese per prestazioni di servizi per funzioni delegate - turismo	2.297,25	0,00	0,00	0,00	0,00	0,00	2.297,25	0,00
		103864/0	NON USARE ex cap 3861 - Spese di rappresentanza, organizzazione eventi, pubblicità e servizi per trasferta F.D. - Turismo	7.000,00	0,00	0,00	0,00	0,00	0,00	7.000,00	0,00
		103868/0	Servizi ausiliari - Cdc 149	2.430,54	0,00	0,00	0,00	0,00	0,00	2.430,54	0,00
		103881/0	TRASFERIMENTI PER FUNZIONI DELEGATE - TURISMO	410,20	0,00	0,00	0,00	0,00	0,00	410,20	0,00
		103890/0	Altre spese correnti n.a.c. - Turismo	1.000,00	0,00	0,00	0,00	0,00	0,00	1.000,00	0,00
		104490/0	Spese di rappresentanza, organizzazione eventi, pubblicità - progetto move 21 - Cdc 068	360,00	0,00	0,00	0,00	0,00	0,00	360,00	0,00
		104491/0	Retribuzioni in denaro - progetto move 21 - Cdc 068	2.267,44	0,00	0,00	0,00	0,00	0,00	2.267,44	0,00
		104492/0	Contributi sociali effettivi a carico dell'ente - progetto move 21 - Cdc 068	478,09	0,00	0,00	0,00	0,00	0,00	478,09	0,00
		104493/0	Imposta regionale sulle attività produttive (irap) - progetto move 21 - Cdc 068	184,27	0,00	0,00	0,00	0,00	0,00	184,27	0,00
		104494/0	Organizzazione eventi, pubblicità e servizi per trasferta - indennità di missione e di trasferta - progetto move 21 - Cdc 060	550,89	0,00	0,00	0,00	0,00	0,00	550,89	0,00
		104501/0	Spese di rappresentanza, organizzazione eventi, pubblicità e servizi per trasferta - Cdc 092	1.220,00	0,00	0,00	0,00	0,00	0,00	1.220,00	0,00

TABELLA 13 - ELENCO ANALITICO DELLE RISORSE VINCOLATE NEL RISULTATO DI AMMINISTRAZIONE PRESUNTO

Capitolo di entrata	Descrizione	Capitolo di spesa	Descrizione	Risorse vinc. al 1/1/2024	Entrate vincolate accertate nell'esercizio 2024 (dati presunti)	Impegni presunti eserc. 2024 finanziati da entrate vincolate accertate nell'esercizio o da quote vincolate del risultato di amministrazione (dati presunti)	Fondo plur. vinc. al 31/12/2024 finanziato da entrate vincolate accertate nell'esercizio o da quote vincolate del risultato di amministrazione (dati presunti)	Cancellazione nell'esercizio 2024 di residui attivi vincolati o eliminazione del vincolo su quote del risultato di amm. (+) e cancellazione nell'esercizio 2024 di residui passivi finanziati da risorse vincolate (-) (gest. dei residui): (dati presunti)	Cancellazione nell'esercizio 2024 di impegni finanziati dal fondo pluriennale vincolato dopo l'approvazione del rendiconto dell'esercizio 2023 se non reimpegnati nell'esercizio 2024 (+)	Risorse vincolate nel risultato di amministrazione presunto al 31/12/2024	Risorse vincolate presunte al 31/12/2024 applicate al primo esercizio del bilancio di previsione
				(a)	(b)	(c)	(d)	(e)	(f)	(g)=(a)+(b)-(c)-(d)-(e)+(f)	(i)
		104509/0	Imposta regionale sulle attività produttive (irap) - td - Cdc 092	45,33	0,00	0,00	0,00	0,00	0,00	45,33	0,00
		104560/0	Servizi ausiliari - Cdc 061	7.030,11	0,00	0,00	0,00	0,00	0,00	7.030,11	0,00
		104591/0	Trasferimenti correnti a istituzioni sociali private - Cdc 062	1.615,82	0,00	0,00	0,00	0,00	0,00	1.615,82	0,00
		104592/0	Altri trasferimenti a famiglie - Cdc 062	55.505,43	0,00	0,00	0,00	0,00	0,00	55.505,43	0,00
		105140/0	Acquisto di servizi per formazione e addestramento - Pianificazione e programmazione ambientale	10.692,83	0,00	0,00	0,00	0,00	0,00	10.692,83	0,00
		105440/0	Manutenzione ordinaria e riparazioni - Via, autorizzazione unica e altre istruttorie ambientali	500,00	0,00	0,00	0,00	0,00	0,00	500,00	0,00
		105641/0	Trasferimenti correnti a altre Imprese - Tutela e sviluppo fauna	132,02	0,00	0,00	0,00	0,00	0,00	132,02	0,00
		105647/0	Spese per contratti di servizio pubblico - Tutela e sviluppo fauna	12.133,88	0,00	0,00	0,00	0,00	0,00	12.133,88	0,00
		105664/0	Trasferimenti correnti a altre Imprese - Tutela e sviluppo fauna	54,75	0,00	0,00	0,00	0,00	0,00	54,75	0,00
		105682/0	Imposta regionale sulle attività produttive (IRAP) - Protezione civile - GEV	372,43	0,00	0,00	0,00	0,00	0,00	372,43	0,00
		105751/0	Trasferimenti correnti a Amministrazioni Locali - Aree protette e forestazione	33,06	0,00	0,00	0,00	0,00	0,00	33,06	0,00
		105752/0	Manutenzione ordinaria e riparazioni - Aree protette e forestazione	231,55	0,00	0,00	0,00	0,00	0,00	231,55	0,00
		105772/0	Consulenze - Aree protette e forestazione	20,00	0,00	0,00	0,00	0,00	0,00	20,00	0,00

TABELLA 13 - ELENCO ANALITICO DELLE RISORSE VINCOLATE NEL RISULTATO DI AMMINISTRAZIONE PRESUNTO

Capitolo di entrata	Descrizione	Capitolo di spesa	Descrizione	Risorse vinc. al 1/1/2024	Entrate vincolate accertate nell'esercizio 2024 (dati presunti)	Impegni presunti eserc. 2024 finanziati da entrate vincolate accertate nell'esercizio o da quote vincolate del risultato di amministrazione (dati presunti)	Fondo plur. vinc. al 31/12/2024 finanziato da entrate vincolate accertate nell'esercizio o da quote vincolate del risultato di amministrazione (dati presunti)	Cancellazione nell'esercizio 2024 di residui attivi vincolati o eliminazione del vincolo su quote del risultato di amm. (+) e cancellazione nell'esercizio 2024 di residui passivi finanziati da risorse vincolate (-) (gest. dei residui): (dati presunti)	Cancellazione nell'esercizio 2024 di impegni finanziati dal fondo pluriennale vincolato dopo l'approvazione del rendiconto dell'esercizio 2023 se non reimpegnati nell'esercizio 2024 (+)	Risorse vincolate nel risultato di amministrazione presunto al 31/12/2024	Risorse vincolate presunte al 31/12/2024 applicate al primo esercizio del bilancio di previsione
				(a)	(b)	(c)	(d)	(e)	(f)	(g)=(a)+(b)-(c)-(d)-(e)+(f)	(i)
		105940/0	Spese per prestazioni di servizi - tutela e valorizzazione risorse idriche ed energetiche	516,46	0,00	0,00	0,00	0,00	0,00	516,46	0,00
		106020/0	Altri beni di consumo - Protezione civile - GEV	2.500,00	0,00	0,00	0,00	0,00	0,00	2.500,00	0,00
		106041/0	Altre spese per servizi non sanitari - Protezione civile - GEV	35.451,89	0,00	0,00	0,00	0,00	0,00	35.451,89	0,00
		106050/0	Non usare - consulenze, studi e collaborazioni - protezione civile - gev	23.283,50	0,00	0,00	0,00	0,00	0,00	23.283,50	0,00
		106056/0	NON USARE Incarichi professionali per funzioni delegate - Protezione civile - GEV	122.567,84	0,00	0,00	0,00	0,00	0,00	122.567,84	0,00
		106130/0	Imposta regionale sulle attività produttive (IRAP) - Politiche per la salute	2.793,14	0,00	0,00	0,00	0,00	0,00	2.793,14	17,00
		106160/0	Acquisto di servizi per formazione e addestramento - Politiche per la salute	14.273,84	0,00	0,00	0,00	0,00	0,00	14.273,84	0,00
		106180/0	Trasferimenti correnti a Amministrazioni Locali - Politiche per la salute	2.900,00	0,00	0,00	0,00	0,00	0,00	2.900,00	0,00
		106207/0	Spese di rappresentanza, organizzazione eventi, pubblicità e servizi per trasferta - Politiche sociali	9.523,31	0,00	0,00	0,00	0,00	0,00	9.523,31	0,00
		106210/0	Altri beni di consumo - Politiche sociali	3.652,86	0,00	3.249,46	0,00	0,00	0,00	403,40	0,00
		106218/0	Altre spese per servizi non sanitari - Politiche Sociali	17.538,24	0,00	12.500,00	0,00	0,00	0,00	5.038,24	0,00
		106219/0	imposta regionale sulle attività produttive (IRAP) - Politiche Sociali	21,88	0,00	0,00	0,00	0,00	0,00	21,88	0,00
		106221/0	Servizi ausiliari - Politiche sociali	3.782,55	0,00	505,70	1.252,87	0,00	0,00	2.023,98	376,96
		106222/0	Altre spese per servizi non sanitari - Politiche sociali	14.026,02	0,00	7.353,33	0,00	0,00	0,00	6.672,69	0,00

TABELLA 13 - ELENCO ANALITICO DELLE RISORSE VINCOLATE NEL RISULTATO DI AMMINISTRAZIONE PRESUNTO

Capitolo di entrata	Descrizione	Capitolo di spesa	Descrizione	Risorse vinc. al 1/1/2024	Entrate vincolate accertate nell'esercizio 2024 (dati presunti)	Impegni presunti eserc. 2024 finanziati da entrate vincolate accertate nell'esercizio o da quote vincolate del risultato di amministrazione (dati presunti)	Fondo plur. vinc. al 31/12/2024 finanziato da entrate vincolate accertate nell'esercizio o da quote vincolate del risultato di amministrazione (dati presunti)	Cancellazione nell'esercizio 2024 di residui attivi vincolati o eliminazione del vincolo su quote del risultato di amm. (+) e cancellazione nell'esercizio 2024 di residui passivi finanziati da risorse vincolate (-) (gest. dei residui): (dati presunti)	Cancellazione nell'esercizio 2024 di impegni finanziati dal fondo pluriennale vincolato dopo l'approvazione del rendiconto dell'esercizio 2023 se non reimpegnati nell'esercizio 2024 (+)	Risorse vincolate nel risultato di amministrazione presunto al 31/12/2024	Risorse vincolate presunte al 31/12/2024 applicate al primo esercizio del bilancio di previsione
				(a)	(b)	(c)	(d)	(e)	(f)	(g)=(a)+(b)-(c)-(d)-(e)+(f)	(i)
		106223/0	Acquisto di servizi per formazione e addestramento - Politiche sociali	20.201,92	0,00	12.242,53	851,00	0,00	0,00	7.108,39	0,00
		106224/0	Acquisto di servizi per formazione e addestramento - Politiche sociali	32.850,01	0,00	13.806,00	0,00	0,00	0,00	19.044,01	0,00
		106225/0	Acquisto di servizi per formazione e addestramento - Politiche sociali	6.285,90	0,00	0,00	0,00	0,00	0,00	6.285,90	0,00
		106227/0	Utilizzo di beni di terzi - Politiche sociali	4.390,00	0,00	4.390,00	0,00	0,00	0,00	0,00	0,00
		106228/0	Servizi ausiliari - Politiche sociali	739,54	0,00	0,00	0,00	0,00	0,00	739,54	0,00
		106230/0	Altre spese per servizi non sanitari - Cdc 133	3.056,25	0,00	0,00	0,00	0,00	0,00	3.056,25	0,00
		106238/0	Altre spese per servizi non sanitari - Politiche sociali	24.000,00	0,00	0,00	0,00	0,00	0,00	24.000,00	20.000,00
		106242/0	Consulenze - Cdc 133	2.712,00	0,00	0,00	2.200,00	0,00	0,00	512,00	0,00
		106249/0	Prestazioni professionali e specialistiche - Cdc 133	4.000,00	0,00	4.000,00	0,00	0,00	0,00	0,00	0,00
		106250/0	Consulenze - Cdc 133	800,00	0,00	0,00	0,00	0,00	0,00	800,00	0,00
		106260/0	Trasferimenti - servizio sociale	500,00	0,00	500,00	0,00	0,00	0,00	0,00	0,00
		106261/0	Trasferimenti correnti a Istituzioni Sociali Private - Politiche sociali	17.937,81	0,00	0,00	7.271,04	0,00	0,00	10.666,77	1.000,00
		106262/0	Trasferimenti correnti a Amministrazioni Locali - Politiche sociali	27.262,70	0,00	9.699,07	0,00	0,00	0,00	17.563,63	5.040,00
		106264/0	Trasferimenti correnti a Amministrazioni Locali - Politiche sociali	645.906,93	0,00	179.634,42	83.488,00	0,00	0,00	382.784,51	3.123,46
		106265/0	Trasferimenti correnti a organismi interni e/o unita' locali della amministrazione - Politiche sociali	3.212,44	0,00	2.356,67	0,00	0,00	0,00	855,77	0,00

TABELLA 13 - ELENCO ANALITICO DELLE RISORSE VINCOLATE NEL RISULTATO DI AMMINISTRAZIONE PRESUNTO

Capitolo di entrata	Descrizione	Capitolo di spesa	Descrizione	Risorse vinc. al 1/1/2024	Entrate vincolate accertate nell'esercizio 2024 (dati presunti)	Impegni presunti eserc. 2024 finanziati da entrate vincolate accertate nell'esercizio o da quote vincolate del risultato di amministrazione (dati presunti)	Fondo plur. vinc. al 31/12/2024 finanziato da entrate vincolate accertate nell'esercizio o da quote vincolate del risultato di amministrazione (dati presunti)	Cancellazione nell'esercizio 2024 di residui attivi vincolati o eliminazione del vincolo su quote del risultato di amm. (+) e cancellazione nell'esercizio 2024 di residui passivi finanziati da risorse vincolate (-) (gest. dei residui): (dati presunti)	Cancellazione nell'esercizio 2024 di impegni finanziati dal fondo pluriennale vincolato dopo l'approvazione del rendiconto dell'esercizio 2023 se non reimpegnati nell'esercizio 2024 (+)	Risorse vincolate nel risultato di amministrazione presunto al 31/12/2024	Risorse vincolate presunte al 31/12/2024 applicate al primo esercizio del bilancio di previsione
				(a)	(b)	(c)	(d)	(e)	(f)	(g)=(a)+(b)-(c)-(d)-(e)+(f)	(i)
		106267/0	Trasferimenti correnti a Istituzioni Sociali Private - Politiche sociali	13.477,39	0,00	12.500,00	0,00	0,00	0,00	977,39	0,00
		106268/0	Trasferimenti correnti ad istituzioni sociali private - Cdc 133	256,17	0,00	0,00	0,00	0,00	0,00	256,17	140,00
		106269/0	Trasferimenti correnti ad amministrazioni locali - Cdc 133	771,50	0,00	426,63	0,00	0,00	0,00	344,87	0,00
		106270/0	Imposta regionale sulle attività produttive (IRAP) - Politiche sociali	3.952,07	0,00	2.000,00	0,00	0,00	0,00	1.952,07	0,00
		106271/0	Imposta regionale sulle attività produttive (IRAP) - Politiche sociali	15,00	0,00	0,00	0,00	0,00	0,00	15,00	0,00
		106276/0	Trasferimenti correnti a Istituzioni Sociali Private - Politiche sociali	104.743,19	0,00	0,00	0,00	0,00	0,00	104.743,19	0,00
		106277/0	Trasferimenti correnti a altre Imprese - Politiche sociali	19.524,95	0,00	0,00	0,00	0,00	0,00	19.524,95	0,00
		106610/0	Altre spese per servizi non sanitari - Cdc 136	212.936,04	0,00	0,00	0,00	0,00	0,00	212.936,04	0,00
		106639/0	Consulenze - Cdc 129	2.172,95	0,00	0,00	0,00	0,00	0,00	2.172,95	0,00
		106650/0	Altre spese per servizi non sanitari - Sviluppo economico	13.242,47	0,00	0,00	0,00	0,00	0,00	13.242,47	0,00
		106651/0	NON USARE Spese per prestazioni di servizi per funzioni delegate - Commercio, artigianato e industria	34,86	0,00	0,00	0,00	0,00	0,00	34,86	0,00
		106660/0	Trasferimenti correnti a altre Imprese - Sviluppo economico	9.073,76	0,00	0,00	0,00	0,00	0,00	9.073,76	0,00
		106661/0	Trasferimenti per funzioni delegate - Cdc 129	57.799,52	0,00	0,00	0,00	0,00	0,00	57.799,52	0,00
		106665/0	Altre spese per servizi non sanitari - Cdc 149	12.405,59	0,00	0,00	0,00	0,00	0,00	12.405,59	0,00
		106665/0	Altre spese per servizi non sanitari - Cdc 149	34.635,83	0,00	0,00	0,00	0,00	0,00	34.635,83	0,00

TABELLA 13 - ELENCO ANALITICO DELLE RISORSE VINCOLATE NEL RISULTATO DI AMMINISTRAZIONE PRESUNTO

Capitolo di entrata	Descrizione	Capitolo di spesa	Descrizione	Risorse vinc. al 1/1/2024	Entrate vincolate accertate nell'esercizio 2024 (dati presunti)	Impegni presunti eserc. 2024 finanziati da entrate vincolate accertate nell'esercizio o da quote vincolate del risultato di amministrazione (dati presunti)	Fondo plur. vinc. al 31/12/2024 finanziato da entrate vincolate accertate nell'esercizio o da quote vincolate del risultato di amministrazione (dati presunti)	Cancellazione nell'esercizio 2024 di residui attivi vincolati o eliminazione del vincolo su quote del risultato di amm. (+) e cancellazione nell'esercizio 2024 di residui passivi finanziati da risorse vincolate (-) (gest. dei residui): (dati presunti)	Cancellazione nell'esercizio 2024 di impegni finanziati dal fondo pluriennale vincolato dopo l'approvazione del rendiconto dell'esercizio 2023 se non reimpegnati nell'esercizio 2024 (+)	Risorse vincolate nel risultato di amministrazione presunto al 31/12/2024	Risorse vincolate presunte al 31/12/2024 applicate al primo esercizio del bilancio di previsione
				(a)	(b)	(c)	(d)	(e)	(f)	(g)=(a)+(b)-(c)-(d)-(e)+(f)	(i)
		106668/0	Trasferimenti correnti ad amministrazioni locali - Cdc 149	4.195,23	0,00	0,00	0,00	0,00	0,00	4.195,23	0,00
		106669/0	Trasferimenti correnti ad istituzioni sociali private - Cdc 149	4.009,43	0,00	0,00	0,00	0,00	0,00	4.009,43	0,00
		106671/0	Spese di rappresentanza, organizzazione eventi, pubblicità e servizi per trasferta - Cdc 129	5.387,84	0,00	0,00	0,00	0,00	0,00	5.387,84	0,00
		106675/0	Spese di rappresentanza, organizzazione eventi, pubblicità e servizi per trasferta - fin. u.e. - Cdc 136	617,18	0,00	0,00	0,00	0,00	0,00	617,18	0,00
		106700/0	FSC_2014-2020 - CTE_CUP F39I22001840004 Retribuzioni in denaro - Cdc 129	658,60	0,00	0,00	0,00	0,00	0,00	658,60	0,00
		106701/0	FSC_2014-2020 - CTE_CUP F39I22001840004 Imposta regionale sulle attività produttive (irap) - Cdc 129	16,21	0,00	0,00	0,00	0,00	0,00	16,21	0,00
		106702/0	FSC_2014-2020 - CTE_CUP F39I22001840004 Contributi sociali effettivi a carico dell'ente - Cdc 129	111,88	0,00	0,00	0,00	0,00	0,00	111,88	0,00
		106709/0	FSC_2014-2020 - CTE_CUP F39I22001840004 Organizzazione eventi, pubblicità e servizi per trasferta - Cdc 060	2.014,74	0,00	0,00	0,00	0,00	0,00	2.014,74	0,00
		106725/0	NON USARE retribuzioni in denaro - co.co.co. - Servizio politiche attive del lavoro e formazione	37,13	0,00	0,00	0,00	0,00	0,00	37,13	0,00
		106740/0	Altre spese per servizi non sanitari - Servizio politiche attive del lavoro e formazione	12.956,65	0,00	12.314,90	0,00	0,00	0,00	641,75	0,00

TABELLA 13 - ELENCO ANALITICO DELLE RISORSE VINCOLATE NEL RISULTATO DI AMMINISTRAZIONE PRESUNTO

Capitolo di entrata	Descrizione	Capitolo di spesa	Descrizione	Risorse vinc. al 1/1/2024	Entrate vincolate accertate nell'esercizio 2024 (dati presunti)	Impegni presunti eserc. 2024 finanziati da entrate vincolate accertate nell'esercizio o da quote vincolate del risultato di amministrazione (dati presunti)	Fondo plur. vinc. al 31/12/2024 finanziato da entrate vincolate accertate nell'esercizio o da quote vincolate del risultato di amministrazione (dati presunti)	Cancellazione nell'esercizio 2024 di residui attivi vincolati o eliminazione del vincolo su quote del risultato di amm. (+) e cancellazione nell'esercizio 2024 di residui passivi finanziati da risorse vincolate (-) (gest. dei residui): (dati presunti)	Cancellazione nell'esercizio 2024 di impegni finanziati dal fondo pluriennale vincolato dopo l'approvazione del rendiconto dell'esercizio 2023 se non reimpegnati nell'esercizio 2024 (+)	Risorse vincolate nel risultato di amministrazione presunto al 31/12/2024	Risorse vincolate presunte al 31/12/2024 applicate al primo esercizio del bilancio di previsione
				(a)	(b)	(c)	(d)	(e)	(f)	(g)=(a)+(b)-(c)-(d)-(e)+(f)	(i)
		106741/0	Acquisto di servizi per formazione e addestramento - Servizio politiche attive del lavoro e formazione	23.951,17	0,00	22.116,19	0,00	0,00	0,00	1.834,98	0,00
		106760/0	Borse di studio e assegni di ricerca - Servizio politiche attive del lavoro e formazione	12.443,01	0,00	225,00	0,00	0,00	0,00	12.218,01	0,00
		106761/0	Trasferimenti correnti a altre imprese - Cdc 084	265.798,40	0,00	179.727,24	4.654,25	0,00	0,00	81.416,91	6.741,56
		106763/0	Trasferimenti correnti a altre Imprese - Servizio politiche attive del lavoro e formazione	99.817,30	0,00	44.981,86	4.751,00	0,00	0,00	50.084,44	50.084,44
		106765/0	Trasferimenti correnti a istituzioni sociali private - Cdc 084	21.034,00	0,00	0,00	0,00	0,00	0,00	21.034,00	21.034,00
		106767/0	Trasferimenti correnti a Amministrazioni Locali - Servizio politiche attive del lavoro e formazione	27.790,00	0,00	20.290,00	0,00	0,00	0,00	7.500,00	0,00
		106775/0	Trasferimenti correnti a Istituzioni Sociali Private - Servizio politiche attive del lavoro e formazione	49.395,02	0,00	10.324,30	0,00	0,00	0,00	39.070,72	32.621,17
		106775/0	Trasferimenti correnti a Istituzioni Sociali Private - Servizio politiche attive del lavoro e formazione	121.483,04	0,00	30.000,00	0,00	0,00	0,00	91.483,04	58.623,04
		106781/0	Imposta regionale sulle attività produttive (IRAP) - Servizio politiche attive del lavoro e formazione	10.617,33	0,00	6.763,03	0,00	0,00	0,00	3.854,30	0,00
		107010/0	Retribuzioni in denaro - soggetto aggregatore - td - Cdc 146	161,24	0,00	0,00	0,00	0,00	0,00	161,24	0,00
		107011/0	Contributi sociali effettivi a carico dell'ente - soggetto aggregatore - td - Cdc 146	155,42	0,00	0,00	0,00	0,00	0,00	155,42	0,00
		107344/0	Acquisto di beni - Cdc 131	53,91	0,00	0,00	0,00	0,00	0,00	53,91	0,00

TABELLA 13 - ELENCO ANALITICO DELLE RISORSE VINCOLATE NEL RISULTATO DI AMMINISTRAZIONE PRESUNTO

Capitolo di entrata	Descrizione	Capitolo di spesa	Descrizione	Risorse vinc. al 1/1/2024	Entrate vincolate accertate nell'esercizio 2024 (dati presunti)	Impegni presunti eserc. 2024 finanziati da entrate vincolate accertate nell'esercizio o da quote vincolate del risultato di amministrazione (dati presunti)	Fondo plur. vinc. al 31/12/2024 finanziato da entrate vincolate accertate nell'esercizio o da quote vincolate del risultato di amministrazione (dati presunti)	Cancellazione nell'esercizio 2024 di residui attivi vincolati o eliminazione del vincolo su quote del risultato di amm. (+) e cancellazione nell'esercizio 2024 di residui passivi finanziati da risorse vincolate (-) (gest. dei residui): (dati presunti)	Cancellazione nell'esercizio 2024 di impegni finanziati dal fondo pluriennale vincolato dopo l'approvazione del rendiconto dell'esercizio 2023 se non reimpegnati nell'esercizio 2024 (+)	Risorse vincolate nel risultato di amministrazione presunto al 31/12/2024	Risorse vincolate presunte al 31/12/2024 applicate al primo esercizio del bilancio di previsione
				(a)	(b)	(c)	(d)	(e)	(f)	(g)=(a)+(b)-(c)-(d)-(e)+(f)	(i)
		107349/0	NON USARE retribuzioni in denaro - co.co.co. F.D. - Scuola e formazione	18,45	0,00	0,00	0,00	0,00	0,00	18,45	0,00
		107350/0	Altre spese per servizi non sanitari - Scuola e formazione	171,07	0,00	171,07	0,00	0,00	0,00	0,00	0,00
		107351/0	Acquisto di servizi per formazione e addestramento - Cdc 130	26,72	0,00	0,00	0,00	0,00	0,00	26,72	0,00
		107356/0	Trasferimenti correnti a amministrazioni centrali - Cdc 131	758,65	0,00	0,00	0,00	0,00	0,00	758,65	0,00
		107356/0	Trasferimenti correnti a amministrazioni centrali - Cdc 131	4.145,50	0,00	0,00	0,00	0,00	0,00	4.145,50	0,00
		107360/0	Trasferimenti correnti ad amministrazioni centrali - Cdc 130	20.324,45	0,00	2.817,66	0,00	0,00	0,00	17.506,79	0,00
		107362/0	Trasferimenti correnti a Amministrazioni Locali - Scuola e formazione	6.165,66	0,00	6.165,66	0,00	0,00	0,00	0,00	0,00
		107366/0	NON USARE ex cap 7361 - altri trasferimenti a famiglie F.D. - Scuola e formazione	47.508,50	0,00	0,00	0,00	0,00	0,00	47.508,50	0,00
		107367/0	Trasferimenti correnti a Istituzioni Sociali Private - Scuola e formazione	315,01	0,00	0,00	0,00	0,00	0,00	315,01	0,00
		107368/0	Trasferimenti correnti a altre Imprese - Scuola e formazione	34.607,85	0,00	34.607,85	0,00	0,00	0,00	0,00	0,00
		107371/0	Imposta regionale sulle attività produttive (IRAP) - Scuola e formazione	0,01	0,00	0,00	0,00	0,00	0,00	0,01	0,00
		107371/0	Imposta regionale sulle attività produttive (IRAP) - Scuola e formazione	348,71	0,00	122,09	0,00	0,00	0,00	226,62	0,00
		107372/0	Trasferimenti correnti ad Amministrazioni Locali - Istruzione e formazione	2.000,00	0,00	2.000,00	0,00	0,00	0,00	0,00	0,00

TABELLA 13 - ELENCO ANALITICO DELLE RISORSE VINCOLATE NEL RISULTATO DI AMMINISTRAZIONE PRESUNTO

Capitolo di entrata	Descrizione	Capitolo di spesa	Descrizione	Risorse vinc. al 1/1/2024	Entrate vincolate accertate nell'esercizio 2024 (dati presunti)	Impegni presunti eserc. 2024 finanziati da entrate vincolate accertate nell'esercizio o da quote vincolate del risultato di amministrazione (dati presunti)	Fondo plur. vinc. al 31/12/2024 finanziato da entrate vincolate accertate nell'esercizio o da quote vincolate del risultato di amministrazione (dati presunti)	Cancellazione nell'esercizio 2024 di residui attivi vincolati o eliminazione del vincolo su quote del risultato di amm. (+) e cancellazione nell'esercizio 2024 di residui passivi finanziati da risorse vincolate (-) (gest. dei residui): (dati presunti)	Cancellazione nell'esercizio 2024 di impegni finanziati dal fondo pluriennale vincolato dopo l'approvazione del rendiconto dell'esercizio 2023 se non reimpegnati nell'esercizio 2024 (+)	Risorse vincolate nel risultato di amministrazione presunto al 31/12/2024	Risorse vincolate presunte al 31/12/2024 applicate al primo esercizio del bilancio di previsione
				(a)	(b)	(c)	(d)	(e)	(f)	(g)=(a)+(b)-(c)-(d)-(e)+(f)	(i)
		107377/0	Borse di studio e assegni di ricerca - Scuola e formazione	751,60	0,00	0,00	0,00	0,00	0,00	751,60	0,00
		107379/0	Trasferimenti correnti a Istituzioni Sociali Private - Scuola e formazione	22.230,29	0,00	22.004,32	0,00	0,00	0,00	225,97	0,00
		107908/0	Retribuzioni in denaro - td fsc - Cdc 139	458,65	0,00	0,00	0,00	0,00	0,00	458,65	0,00
		108120/0	Acquisto beni di consumo - corpo di polizia provinciale	929,13	0,00	0,00	0,00	0,00	0,00	929,13	0,00
		108121/0	Acquisto beni di consumo per funzioni delegate - corpo di polizia provinciale	598,78	0,00	0,00	0,00	0,00	0,00	598,78	0,00
		108140/0	Altre spese per servizi non sanitari - Cdc 111	135,51	0,00	0,00	0,00	0,00	0,00	135,51	0,00
		108141/0	Servizio di recupero, custodia dei veicoli recuperati con la procedura s.i.ve.s. - sistema informatico veicoli sequestrati - Cdc 124	1.239,25	0,00	0,00	0,00	0,00	0,00	1.239,25	0,00
		108150/0	Trasferimenti - corpo di polizia provinciale	132,08	0,00	0,00	0,00	0,00	0,00	132,08	0,00
		108820/0	Altri beni di consumo - Gestione Attività Consigliere di parità	1.000,00	0,00	0,00	400,00	0,00	0,00	600,00	0,00
		108840/0	Prestazioni professionali e specialistiche - Cdc 122	416,00	0,00	0,00	0,00	0,00	0,00	416,00	0,00
		108840/0	Prestazioni professionali e specialistiche - Cdc 122	3.567,89	0,00	0,00	0,00	0,00	0,00	3.567,89	3.523,05
		108842/0	Consulenze - Cdc 122	3.000,00	0,00	0,00	0,00	0,00	0,00	3.000,00	3.000,00
		108850/0	Trasferimenti correnti a Istituzioni Sociali Private - Gestione Attività Consigliere di parità	2.816,95	0,00	0,00	0,00	0,00	0,00	2.816,95	2.816,95
		108860/0	Altre spese per servizi non sanitari - Cdc 122	5.093,15	0,00	5.000,00	0,00	0,00	0,00	93,15	0,00
		200601/0	Mobili e arredi - Cdc 105	2.177,24	0,00	0,00	0,00	0,00	0,00	2.177,24	0,00

TABELLA 13 - ELENCO ANALITICO DELLE RISORSE VINCOLATE NEL RISULTATO DI AMMINISTRAZIONE PRESUNTO

Capitolo di entrata	Descrizione	Capitolo di spesa	Descrizione	Risorse vinc. al 1/1/2024	Entrate vincolate accertate nell'esercizio 2024 (dati presunti)	Impegni presunti eserc. 2024 finanziati da entrate vincolate accertate nell'esercizio o da quote vincolate del risultato di amministrazione (dati presunti)	Fondo plur. vinc. al 31/12/2024 finanziato da entrate vincolate accertate nell'esercizio o da quote vincolate del risultato di amministrazione (dati presunti)	Cancellazione nell'esercizio 2024 di residui attivi vincolati o eliminazione del vincolo su quote del risultato di amm. (+) e cancellazione nell'esercizio 2024 di residui passivi finanziati da risorse vincolate (-) (gest. dei residui): (dati presunti)	Cancellazione nell'esercizio 2024 di impegni finanziati dal fondo pluriennale vincolato dopo l'approvazione del rendiconto dell'esercizio 2023 se non reimpegnati nell'esercizio 2024 (+)	Risorse vincolate nel risultato di amministrazione presunto al 31/12/2024	Risorse vincolate presunte al 31/12/2024 applicate al primo esercizio del bilancio di previsione
				(a)	(b)	(c)	(d)	(e)	(f)	(g)=(a)+(b)-(c)-(d)-(e)+(f)	(i)
		201330/0	Beni immobili - Cdc 073	331,73	0,00	0,00	0,00	0,00	0,00	331,73	0,00
		201450/0	Beni immobili - Pianificazione paesistica	60.000,00	0,00	0,00	0,00	0,00	0,00	60.000,00	0,00
		201470/0	Contributi agli investimenti a Amministrazioni Locali - Pianificazione paesistica	46.920,77	0,00	0,00	0,00	0,00	0,00	46.920,77	0,00
		202141/0	NON USARE Trasferimenti di capitale per funzioni delegate - Scuola e formazione	50.000,00	0,00	0,00	0,00	0,00	0,00	50.000,00	0,00
		202410/0	Contributi agli investimenti a amministrazioni locali - Cdc 012	250,00	0,00	0,00	0,00	0,00	0,00	250,00	0,00
		202420/0	Software - Cdc 012	18.194,00	0,00	0,00	0,00	0,00	0,00	18.194,00	0,00
		202436/0	Hardware - Cdc 116	8.520,78	0,00	0,00	0,00	0,00	0,00	8.520,78	0,00
		202455/0	Contributi agli investimenti a Amministrazioni Locali - Bilancio	5.488,89	0,00	0,00	0,00	0,00	0,00	5.488,89	0,00
		202740/0	Beni immobili - Cdc 072	0,01	0,00	0,00	0,00	0,00	0,00	0,01	0,00
		202740/0	Beni immobili - Cdc 072	296.084,41	0,00	1.586,00	0,00	0,00	0,00	294.498,41	0,00
		202743/0	Incarichi professionali per la realizzazione di investimenti - Cdc 072	308,51	0,00	0,00	0,00	0,00	0,00	308,51	0,00
		202752/0	PNRR_M4C1 INV 3.3_2023EDSCONC01_C81B21 004610001_DM 217/2021_Beni immobili - Cdc 072	0,02	0,00	0,00	0,00	0,00	0,00	0,02	0,00
		202755/0	Acquisizione beni immobili - Servizio qualità degli edifici	51,27	0,00	0,00	0,00	0,00	0,00	51,27	0,00
		202793/0	PNRR_M4C1 INV 3.3_2021EDSCOMS27_C67H2 1001430001_DM 217/2021_Beni immobili - Cdc	0,01	0,00	0,00	0,00	0,00	0,00	0,01	0,00
		202810/0	Incarichi professionali esterni per funzioni delegate - biblioteche, musei e archivi	14.940,00	0,00	0,00	0,00	0,00	0,00	14.940,00	0,00

TABELLA 13 - ELENCO ANALITICO DELLE RISORSE VINCOLATE NEL RISULTATO DI AMMINISTRAZIONE PRESUNTO

Capitolo di entrata	Descrizione	Capitolo di spesa	Descrizione	Risorse vinc. al 1/1/2024	Entrate vincolate accertate nell'esercizio 2024 (dati presunti)	Impegni presunti eserc. 2024 finanziati da entrate vincolate accertate nell'esercizio o da quote vincolate del risultato di amministrazione (dati presunti)	Fondo plur. vinc. al 31/12/2024 finanziato da entrate vincolate accertate nell'esercizio o da quote vincolate del risultato di amministrazione (dati presunti)	Cancellazione nell'esercizio 2024 di residui attivi vincolati o eliminazione del vincolo su quote del risultato di amm. (+) e cancellazione nell'esercizio 2024 di residui passivi finanziati da risorse vincolate (-) (gest. dei residui): (dati presunti)	Cancellazione nell'esercizio 2024 di impegni finanziati dal fondo pluriennale vincolato dopo l'approvazione del rendiconto dell'esercizio 2023 se non reimpegnati nell'esercizio 2024 (+)	Risorse vincolate nel risultato di amministrazione presunto al 31/12/2024	Risorse vincolate presunte al 31/12/2024 applicate al primo esercizio del bilancio di previsione
				(a)	(b)	(c)	(d)	(e)	(f)	(g)=(a)+(b)-(c)-(d)-(e)+(f)	(i)
		202821/0	Contributi agli investimenti a Amministrazioni Locali - Biblioteche, musei e archivi	2.077,90	0,00	0,00	0,00	0,00	0,00	2.077,90	0,00
		203630/0	Attrezzature scientifiche e sanitarie e apparati per le telecomunicazioni - Cdc 107	169.470,88	0,00	0,00	0,00	0,00	0,00	169.470,88	0,00
		203635/0	Beni immobili - Cdc 118	11.994,77	0,00	0,00	0,00	0,00	0,00	11.994,77	0,00
		203636/0	Altre spese in conto capitale n.a.c. - Cdc 014	600.726,02	0,00	24.745,01	0,00	0,00	0,00	575.981,01	0,00
		203637/0	Altri accantonamenti in c/capitale - Cdc 014	400.000,00	0,00	0,00	0,00	0,00	0,00	400.000,00	0,00
		205100/0	Beni immobili - manutenzione strade - Cdc 011	7.568.860,90	0,00	0,00	4.694.789,94	0,00	0,00	2.874.070,96	2.874.070,96
		205100/0	Beni immobili - manutenzione strade - Cdc 011	19.458,09	0,00	0,00	0,00	0,00	0,00	19.458,09	0,00
		205100/0	Beni immobili - manutenzione strade - Cdc 011	565.086,14	0,00	240.095,23	0,00	0,00	0,00	324.990,91	0,00
		205120/0	Beni immobili - Cdc 097	3.739.855,84	0,00	167.598,01	0,00	0,00	0,00	3.572.257,83	2.449.273,20
		205120/0	Beni immobili - Cdc 097	1.276,64	0,00	0,00	0,00	0,00	0,00	1.276,64	0,00
		205135/0	Incarichi professionali per la realizzazione di investimenti - Cdc 097	67.781,02	0,00	0,00	0,00	0,00	0,00	67.781,02	0,00
		205210/0	Contributi agli investimenti a altre imprese - Cdc 107	15.433,80	0,00	0,00	0,00	0,00	0,00	15.433,80	0,00
		205232/0	Contributi agli investimenti a altre imprese partecipate - Cdc 068	10.440,00	0,00	10.440,00	0,00	0,00	0,00	0,00	0,00
		205460/0	Trasferimenti correnti a Amministrazioni Locali - Via, autorizzazione unica e altre istruttorie ambientali	178.213,10	0,00	0,00	0,00	0,00	0,00	178.213,10	0,00
		205460/0	Incarichi professionali per la realizzazione di investimenti - Cdc 068	27.701,07	0,00	0,00	0,00	0,00	0,00	27.701,07	0,00

TABELLA 13 - ELENCO ANALITICO DELLE RISORSE VINCOLATE NEL RISULTATO DI AMMINISTRAZIONE PRESUNTO

Capitolo di entrata	Descrizione	Capitolo di spesa	Descrizione	Risorse vinc. al 1/1/2024	Entrate vincolate accertate nell'esercizio 2024 (dati presunti)	Impegni presunti eserc. 2024 finanziati da entrate vincolate accertate nell'esercizio o da quote vincolate del risultato di amministrazione (dati presunti)	Fondo plur. vinc. al 31/12/2024 finanziato da entrate vincolate accertate nell'esercizio o da quote vincolate del risultato di amministrazione (dati presunti)	Cancellazione nell'esercizio 2024 di residui attivi vincolati o eliminazione del vincolo su quote del risultato di amm. (+) e cancellazione nell'esercizio 2024 di residui passivi finanziati da risorse vincolate (-) (gest. dei residui): (dati presunti)	Cancellazione nell'esercizio 2024 di impegni finanziati dal fondo pluriennale vincolato dopo l'approvazione del rendiconto dell'esercizio 2023 se non reimpegnati nell'esercizio 2024 (+)	Risorse vincolate nel risultato di amministrazione presunto al 31/12/2024	Risorse vincolate presunte al 31/12/2024 applicate al primo esercizio del bilancio di previsione
				(a)	(b)	(c)	(d)	(e)	(f)	(g)=(a)+(b)-(c)-(d)-(e)+(f)	(i)
		205460/0	Incarichi professionali per la realizzazione di investimenti - Cdc 068	0,05	0,00	0,05	0,00	0,00	0,00	0,00	0,00
		205490/0	Incarichi professionali per la realizzazione di investimenti - Cdc 107	1.564,58	0,00	0,00	0,00	0,00	0,00	1.564,58	0,00
		205495/0	Incarichi professionali per la realizzazione di investimenti - Cdc 118	77.206,48	0,00	0,00	0,00	0,00	0,00	77.206,48	0,00
		206652/0	Contributi agli investimenti a altre Imprese - Sanzioni e funzioni amministrative	167.104,35	0,00	0,00	0,00	0,00	0,00	167.104,35	0,00
		206900/0	Contributi agli investimenti a Amministrazioni Locali - Tutela e sviluppo fauna	19.625,56	0,00	0,00	0,00	0,00	0,00	19.625,56	0,00
		206920/0	Attrezzature scientifiche e sanitarie e apparati per le telecomunicazioni - Tutela e sviluppo fauna	813,80	0,00	0,00	0,00	0,00	0,00	813,80	0,00
		206921/0	Attrezzature scientifiche e sanitarie e apparati per le telecomunicazioni - Tutela e sviluppo fauna	43.726,38	0,00	0,00	0,00	0,00	0,00	43.726,38	0,00
		206940/0	Contributi agli investimenti a amministrazioni locali - Cdc 133	391.969,74	0,00	0,00	0,00	0,00	0,00	391.969,74	0,00
		206950/0	Contributi agli investimenti a Amministrazioni Locali - Politiche per la salute	18.820,38	0,00	0,00	0,00	0,00	0,00	18.820,38	0,00
		207010/0	Attrezzature scientifiche e sanitarie e apparati per le telecomunicazioni - Attività per il risanamento dell'aria e del clima	11.382,00	0,00	0,00	0,00	0,00	0,00	11.382,00	0,00
		207020/0	Incarichi professionali per la realizzazione di investimenti - Attività per il risanamento dell'aria e del clima	14.444,84	0,00	0,00	0,00	0,00	0,00	14.444,84	0,00

TABELLA 13 - ELENCO ANALITICO DELLE RISORSE VINCOLATE NEL RISULTATO DI AMMINISTRAZIONE PRESUNTO

Capitolo di entrata	Descrizione	Capitolo di spesa	Descrizione	Risorse vinc. al 1/1/2024	Entrate vincolate accertate nell'esercizio 2024 (dati presunti)	Impegni presunti eserc. 2024 finanziati da entrate vincolate accertate nell'esercizio o da quote vincolate del risultato di amministrazione (dati presunti)	Fondo plur. vinc. al 31/12/2024 finanziato da entrate vincolate accertate nell'esercizio o da quote vincolate del risultato di amministrazione (dati presunti)	Cancellazione nell'esercizio 2024 di residui attivi vincolati o eliminazione del vincolo su quote del risultato di amm. (+) e cancellazione nell'esercizio 2024 di residui passivi finanziati da risorse vincolate (-) (gest. dei residui): (dati presunti)	Cancellazione nell'esercizio 2024 di impegni finanziati dal fondo pluriennale vincolato dopo l'approvazione del rendiconto dell'esercizio 2023 se non reimpegnati nell'esercizio 2024 (+)	Risorse vincolate nel risultato di amministrazione presunto al 31/12/2024	Risorse vincolate presunte al 31/12/2024 applicate al primo esercizio del bilancio di previsione
				(a)	(b)	(c)	(d)	(e)	(f)	(g)=(a)+(b)-(c)-(d)-(e)+(f)	(i)
		207055/0	Contributi agli investimenti a Amministrazioni Locali - Attività per il risanamento dell'aria e del clima	82.181,06	0,00	0,00	0,00	0,00	0,00	82.181,06	0,00
		207200/0	Beni immobili - Aree protette e forestazione	15.828,80	0,00	0,00	0,00	0,00	0,00	15.828,80	0,00
		207201/0	Contributi agli investimenti a altre Imprese - Aree protette e forestazione	2.748,00	0,00	0,00	0,00	0,00	0,00	2.748,00	0,00
		207220/0	Contributi agli investimenti a Amministrazioni Locali - Aree protette e forestazione	220.347,49	0,00	0,00	0,00	0,00	0,00	220.347,49	0,00
		207222/0	Contributi agli investimenti a amministrazioni locali - Cdc 092	280.000,00	0,00	280.000,00	0,00	0,00	0,00	0,00	0,00
		207225/0	Contributi agli investimenti a Amministrazioni Locali - Aree protette e forestazione	6.203,49	0,00	0,00	0,00	0,00	0,00	6.203,49	0,00
		207235/0	Contributi agli investimenti a Amministrazioni Locali - Aree protette e forestazione	778,56	0,00	0,00	0,00	0,00	0,00	778,56	0,00
		207250/0	Incarichi professionali esterni - forestazione	250,99	0,00	0,00	0,00	0,00	0,00	250,99	0,00
		208700/0	Trasferimenti di capitale - Cdc 129	75.000,00	0,00	0,00	0,00	0,00	0,00	75.000,00	0,00
		208740/0	Contributi agli investimenti a altre Imprese - Competitività e diversificazione economia rurale	998,00	0,00	0,00	0,00	0,00	0,00	998,00	0,00
		208741/0	NON USARE Trasferimenti di capitale per funzioni delegate - Aiuti alle imprese e sviluppo rurale	6.881,98	0,00	0,00	0,00	0,00	0,00	6.881,98	0,00
		208920/0	Armi - Cdc 111	28,65	0,00	0,00	0,00	0,00	0,00	28,65	0,00
		209020/0	Contributi agli investimenti a altre Imprese - Sviluppo economico	328.074,30	0,00	164.524,36	0,00	0,00	0,00	163.549,94	0,00
		209021/0	Trasferimenti di capitale per funzioni delegate - Cdc 129	258.928,83	0,00	0,00	0,00	0,00	0,00	258.928,83	0,00

TABELLA 13 - ELENCO ANALITICO DELLE RISORSE VINCOLATE NEL RISULTATO DI AMMINISTRAZIONE PRESUNTO

Capitolo di entrata	Descrizione	Capitolo di spesa	Descrizione	Risorse vinc. al 1/1/2024	Entrate vincolate accertate nell'esercizio 2024 (dati presunti)	Impegni presunti eserc. 2024 finanziati da entrate vincolate accertate nell'esercizio o da quote vincolate del risultato di amministrazione (dati presunti)	Fondo plur. vinc. al 31/12/2024 finanziato da entrate vincolate accertate nell'esercizio o da quote vincolate del risultato di amministrazione (dati presunti)	Cancellazione nell'esercizio 2024 di residui attivi vincolati o eliminazione del vincolo su quote del risultato di amm. (+) e cancellazione nell'esercizio 2024 di residui passivi finanziati da risorse vincolate (-) (gest. dei residui): (dati presunti)	Cancellazione nell'esercizio 2024 di impegni finanziati dal fondo pluriennale vincolato dopo l'approvazione del rendiconto dell'esercizio 2023 se non reimpegnati nell'esercizio 2024 (+)	Risorse vincolate nel risultato di amministrazione presunto al 31/12/2024	Risorse vincolate presunte al 31/12/2024 applicate al primo esercizio del bilancio di previsione
				(a)	(b)	(c)	(d)	(e)	(f)	(g)=(a)+(b)-(c)-(d)-(e)+(f)	(i)
		209028/0	Contributi agli investimenti a amministrazioni locali - Cdc 129	35.475,64	0,00	35.475,64	0,00	0,00	0,00	0,00	0,00
		209030/0	NON USARE Acquisizione beni immobili per funzioni delegate - Tutela e sviluppo fauna	25.560,00	0,00	0,00	0,00	0,00	0,00	25.560,00	0,00
		209031/0	Beni immobili - Tutela e sviluppo fauna	47,15	0,00	0,00	0,00	0,00	0,00	47,15	0,00
	Trasferimenti in conto capitale PNRR			0,00	70.389.482,01	70.389.482,01	0,00	0,00	0,00	0,00	0,00
	Trasferimenti in conto capitale da altri soggetti			0,00	3.115.932,10	3.115.932,10	0,00	0,00	0,00	0,00	0,00
	Trasferimenti in conto capitale da Stato			0,00	52.199.871,73	49.626.815,86	2.573.055,87	0,00	0,00	0,00	0,00
	Trasferimenti in conto capitale da U.E.			0,00	4.154,92	4.154,92	0,00	0,00	0,00	0,00	0,00
	Trasferimenti in parte corrente da UE			0,00	285.805,09	285.805,09	0,00	0,00	0,00	0,00	0,00
	Trasferimenti in parte corrente da stato			0,00	72.132,50	72.132,50	0,00	0,00	0,00	0,00	0,00
	Trasferimenti in parte corrente da Regione			0,00	6.057.660,84	6.057.660,84	0,00	0,00	0,00	0,00	0,00
	Trasferimenti in parte corrente da enti del settore pubblico			0,00	4.540.275,34	4.540.275,34	0,00	0,00	0,00	0,00	0,00
	Trasferimenti in parte corrente PNRR			0,00	501.669,16	501.669,16	0,00	0,00	0,00	0,00	0,00
	ENTRATE E SPESE VINCOLATE 2023 SOGG AGGREGATORE		ENTRATE E SPESE VINCOLATE 2023 SOGG AGGREGATORE	69.984,21	0,00	0,00	0,00	0,00	0,00	69.984,21	0,00
	ENTRATE E SPESE VINCOLATE 2023 SV ECONOMICO - PROGETTI EUROPEI		ENTRATE E SPESE VINCOLATE 2023 SV ECONOMICO - PROGETTI EUROPEI	239.386,94	0,00	0,00	0,00	0,00	0,00	239.386,94	0,00
	ENTRATE E SPESE VINCOLATE 2023 SV ECONOMICO - TD PROGETTI EUROPEI		ENTRATE E SPESE VINCOLATE 2023 SV ECONOMICO - TD PROGETTI EUROPEI	16.022,15	0,00	0,00	0,00	0,00	0,00	16.022,15	0,00

TABELLA 13 - ELENCO ANALITICO DELLE RISORSE VINCOLATE NEL RISULTATO DI AMMINISTRAZIONE PRESUNTO

Capitolo di entrata	Descrizione	Capitolo di spesa	Descrizione	Risorse vinc. al 1/1/2024	Entrate vincolate accertate nell'esercizio 2024 (dati presunti)	Impegni presunti eserc. 2024 finanziati da entrate vincolate accertate nell'esercizio o da quote vincolate del risultato di amministrazione (dati presunti)	Fondo plur. vinc. al 31/12/2024 finanziato da entrate vincolate accertate nell'esercizio o da quote vincolate del risultato di amministrazione (dati presunti)	Cancellazione nell'esercizio 2024 di residui attivi vincolati o eliminazione del vincolo su quote del risultato di amm. (+) e cancellazione nell'esercizio 2024 di residui passivi finanziati da risorse vincolate (-) (gest. dei residui): (dati presunti)	Cancellazione nell'esercizio 2024 di impegni finanziati dal fondo pluriennale vincolato dopo l'approvazione del rendiconto dell'esercizio 2023 se non reimpegnati nell'esercizio 2024 (+)	Risorse vincolate nel risultato di amministrazione presunto al 31/12/2024	Risorse vincolate presunte al 31/12/2024 applicate al primo esercizio del bilancio di previsione
				(a)	(b)	(c)	(d)	(e)	(f)	(g)=(a)+(b)-(c)-(d)-(e)+(f)	(i)
	ENTRATE E SPESE VINCOLATE 2023 SV ECONOMICO - TURISMO		ENTRATE E SPESE VINCOLATE 2023 SV ECONOMICO - TURISMO	89.245,57	0,00	0,00	0,00	0,00	0,00	89.245,57	0,00
	ENTRATE E SPESE VINCOLATE 2023 SV SOCIALE		ENTRATE E SPESE VINCOLATE 2023 SV SOCIALE	280.755,67	0,00	30.165,10	0,00	0,00	0,00	250.590,57	0,00
	ENTRATE E SPESE VINCOLATE 2023 SV SOCIALE ALLUVIONE		ENTRATE E SPESE VINCOLATE 2023 SV SOCIALE ALLUVIONE	6.743,76	0,00	6.743,76	0,00	0,00	0,00	0,00	0,00
	Entrate e spese vincolate - Pianificazione Territoriale		Entrate e spese vincolate - Pianificazione Territoriale	1.220,00	0,00	0,00	0,00	0,00	0,00	1.220,00	0,00
	Entrate e spese vincolate - Area Sviluppo Economico		Entrate e spese vincolate - Area Sviluppo Economico	21.504,06	0,00	0,00	0,00	0,00	0,00	21.504,06	0,00
	Entrate e spese vincolate - Area Sviluppo Economico		Entrate e spese vincolate - Area Sviluppo Economico	132.682,34	0,00	0,00	0,00	0,00	0,00	132.682,34	0,00
	Entrate e spese vincolate - Area Sviluppo Sociale		Entrate e spese vincolate - Area Sviluppo Sociale	28.950,51	0,00	12.729,34	0,00	0,00	0,00	16.221,17	0,00
	Entrate e spese vincolate - FONDI SOGGETTO AGGREGATORE - Segreteria Generale		Entrate e spese vincolate - FONDI SOGGETTO AGGREGATORE - Segreteria Generale	110.987,87	0,00	0,00	0,00	0,00	0,00	110.987,87	0,00
	Entrate e spese vincolate - Pianificazione territoriale		Entrate e spese vincolate - Pianificazione territoriale	49.020,40	0,00	0,00	0,00	0,00	0,00	49.020,40	0,00
			Retribuzione ed oneri personale fuori ruolo funzioni delegate - settore personale	3.341,66	0,00	0,00	0,00	0,00	0,00	3.341,66	0,00
	Trasferimenti correnti ad altre imprese - Sviluppo economico_funzione regionale - Altre spese per servizi non sanitari		Trasferimenti correnti ad altre imprese - Sviluppo economico_funzione regionale	600,20	0,00	0,00	0,00	0,00	0,00	600,20	0,00
	AVANZO VINCOLATO DA TRSFERIMENTI SPECIFICI COVID-19 (STRAORDINARIO E POLIZIA)			10.255,08	0,00	2.563,75	0,00	0,00	0,00	7.691,33	2.563,79

TABELLA 13 - ELENCO ANALITICO DELLE RISORSE VINCOLATE NEL RISULTATO DI AMMINISTRAZIONE PRESUNTO

Capitolo di entrata	Descrizione	Capitolo di spesa	Descrizione	Risorse vinc. al 1/1/2024	Entrate vincolate accertate nell'esercizio 2024 (dati presunti)	Impegni presunti eserc. 2024 finanziati da entrate vincolate accertate nell'esercizio o da quote vincolate del risultato di amministrazione (dati presunti)	Fondo plur. vinc. al 31/12/2024 finanziato da entrate vincolate accertate nell'esercizio o da quote vincolate del risultato di amministrazione (dati presunti)	Cancellazione nell'esercizio 2024 di residui attivi vincolati o eliminazione del vincolo su quote del risultato di amm. (+) e cancellazione nell'esercizio 2024 di residui passivi finanziati da risorse vincolate (-) (gest. dei residui): (dati presunti)	Cancellazione nell'esercizio 2024 di impegni finanziati dal fondo pluriennale vincolato dopo l'approvazione del rendiconto dell'esercizio 2023 se non reimpegnati nell'esercizio 2024 (+)	Risorse vincolate nel risultato di amministrazione presunto al 31/12/2024	Risorse vincolate presunte al 31/12/2024 applicate al primo esercizio del bilancio di previsione
				(a)	(b)	(c)	(d)	(e)	(f)	(g)=(a)+(b)-(c)-(d)-(e)+(f)	(i)
	Entrate e spese vincolate anno 2022- Direzione generale programma presidenza italiana del comitato dei seguiti della dichiarazione di lussemburgo			20,00	0,00	0,00	0,00	0,00	0,00	20,00	0,00
	Entrate e spese vincolate anno 2022- Pianificazione territoriale - parte corrente			39.771,24	0,00	36.834,65	0,00	0,00	0,00	2.936,59	0,00
	Entrate e spese vincolate anno 2022- Soggetto aggregatore			97.546,36	0,00	0,00	0,00	0,00	0,00	97.546,36	0,00
	Entrate e spese vincolate anno 2022- Sviluppo economico - piani urbani integrati (pui) - pnrr			122.221,62	0,00	0,00	0,00	0,00	0,00	122.221,62	0,00
	Entrate e spese vincolate anno 2022- Sviluppo economico - progetti europei			162.068,13	0,00	0,00	0,00	0,00	0,00	162.068,13	0,00
	Entrate e spese vincolate anno 2022- Sviluppo economico - td progetti europei			31.260,00	0,00	0,00	0,00	0,00	0,00	31.260,00	0,00
	Entrate e spese vincolate anno 2022- Sviluppo economico - turismo			102.155,66	0,00	0,00	0,00	0,00	0,00	102.155,66	0,00
	Entrate e spese vincolate anno 2022- sviluppo sociale			376.157,27	0,00	0,00	0,00	0,00	0,00	376.157,27	0,00
	Entrate e spese vincolate parte capitale anno 2022 - Attività estrattive			11.657,05	0,00	0,00	0,00	0,00	0,00	11.657,05	0,00
	Entrate e spese vincolate parte capitale anno 2022 - Sviluppo economico			24,99	0,00	0,00	0,00	0,00	0,00	24,99	0,00
	Entrate e spese vincolate parte capitale anno 2022 - Bando riforestazione			8.533,71	0,00	0,00	0,00	0,00	0,00	8.533,71	0,00
	Entrate e spese vincolate parte capitale anno 2022 - Fondo di perequazione territoriale			200.400,14	0,00	0,00	0,00	0,00	0,00	200.400,14	74.308,78

TABELLA 13 - ELENCO ANALITICO DELLE RISORSE VINCOLATE NEL RISULTATO DI AMMINISTRAZIONE PRESUNTO

Capitolo di entrata	Descrizione	Capitolo di spesa	Descrizione	Risorse vinc. al 1/1/2024	Entrate vincolate accertate nell'esercizio 2024 (dati presunti)	Impegni presunti eserc. 2024 finanziati da entrate vincolate accertate nell'esercizio o da quote vincolate del risultato di amministrazione (dati presunti)	Fondo plur. vinc. al 31/12/2024 finanziato da entrate vincolate accertate nell'esercizio o da quote vincolate del risultato di amministrazione (dati presunti)	Cancellazione nell'esercizio 2024 di residui attivi vincolati o eliminazione del vincolo su quote del risultato di amm. (+) e cancellazione nell'esercizio 2024 di residui passivi finanziati da risorse vincolate (-) (gest. dei residui): (dati presunti)	Cancellazione nell'esercizio 2024 di impegni finanziati dal fondo pluriennale vincolato dopo l'approvazione del rendiconto dell'esercizio 2023 se non reimpegnati nell'esercizio 2024 (+)	Risorse vincolate nel risultato di amministrazione presunto al 31/12/2024	Risorse vincolate presunte al 31/12/2024 applicate al primo esercizio del bilancio di previsione
				(a)	(b)	(c)	(d)	(e)	(f)	(g)=(a)+(b)-(c)-(d)-(e)+(f)	(i)
	Entrate e spese vincolate parte capitale anno 2022 - strade e sicurezza - trasferimenti statali			9.121.023,94	0,00	0,00	0,00	0,00	0,00	9.121.023,94	9.121.023,94
	FONDO DI COMUNITA'_COVID_19			15.040,40	0,00	15.040,40	0,00	0,00	0,00	0,00	0,00
	REGIONE EMILIA ROMAGNA - FUNZIONI DELEGATE (AGRICOLTURA)			45.360,33	0,00	0,00	0,00	0,00	0,00	45.360,33	0,00
	REGIONE EMILIA ROMAGNA - FUNZIONI DELEGATE (PROMOZIONE SOCIALE)			1.000,00	0,00	0,00	0,00	0,00	0,00	1.000,00	1.000,00
	Accertamenti 2024 che confluiscono in avanzovincolato			0,00	2.057.400,84	0,00	0,00	0,00	0,00	2.057.400,84	2.057.400,84
	Accertamenti 2024 - Oneri da attività estrattive			0,00	57.475,59	0,00	0,00	0,00	0,00	57.475,59	57.475,59
	Trasferimenti FSC - CTE - Sviluppo economico			330.057,34	0,00	0,00	0,00	0,00	0,00	330.057,34	260.000,00
	Accertamenti 2024 - Fondo perequativo			0,00	1.709.208,85	0,00	0,00	0,00	0,00	1.709.208,85	1.709.208,85
	Trasferimenti in conto capitale da comuni			0,00	2.300.000,00	2.300.000,00	0,00	0,00	0,00	0,00	0,00
	Trasferimenti in conto capitale FSC			0,00	47.615.022,00	47.615.022,00	0,00	0,00	0,00	0,00	0,00
	Trasferimenti in conto capitale da Regione			0,00	15.517.761,28	15.517.761,28	0,00	0,00	0,00	0,00	0,00
	Trasferimenti in parte corrente da FSC			0,00	114.452,44	114.452,44	0,00	0,00	0,00	0,00	0,00
Totale Vincoli derivanti da Trasferimenti (h/2)				52.705.345,50	206.538.304,69	204.352.434,50	11.854.035,48	0,00	0,00	43.037.180,21	27.291.615,87
Vincoli derivanti da finanziamenti											
602400/0	Accensione mutui e altri finanziamenti a medio lungo termine da imprese - Cdc.014			82.852,32	0,00	0,00	0,00	0,00	0,00	82.852,32	0,00

TABELLA 13 - ELENCO ANALITICO DELLE RISORSE VINCOLATE NEL RISULTATO DI AMMINISTRAZIONE PRESUNTO

Capitolo di entrata	Descrizione	Capitolo di spesa	Descrizione	Risorse vinc. al 1/1/2024	Entrate vincolate accertate nell'esercizio 2024 (dati presunti)	Impegni presunti eserc. 2024 finanziati da entrate vincolate accertate nell'esercizio o da quote vincolate del risultato di amministrazione (dati presunti)	Fondo plur. vinc. al 31/12/2024 finanziato da entrate vincolate accertate nell'esercizio o da quote vincolate del risultato di amministrazione (dati presunti)	Cancellazione nell'esercizio 2024 di residui attivi vincolati o eliminazione del vincolo su quote del risultato di amm. (+) e cancellazione nell'esercizio 2024 di residui passivi finanziati da risorse vincolate (-) (gest. dei residui): (dati presunti)	Cancellazione nell'esercizio 2024 di impegni finanziati dal fondo pluriennale vincolato dopo l'approvazione del rendiconto dell'esercizio 2023 se non reimpegnati nell'esercizio 2024 (+)	Risorse vincolate nel risultato di amministrazione presunto al 31/12/2024	Risorse vincolate presunte al 31/12/2024 applicate al primo esercizio del bilancio di previsione
				(a)	(b)	(c)	(d)	(e)	(f)	(g)=(a)+(b)-(c)-(d)-(e)+(f)	(i)
602700/0	Assunzione mutui con onere a carico della Provincia - Investimenti			149.305,61	0,00	0,00	0,00	0,00	0,00	149.305,61	0,00
602800/0	Assunzione mutui con onere a carico dello stato - Cdc 014			654.240,91	0,00	0,00	0,00	0,00	0,00	654.240,91	0,00
		201330/0	Beni immobili - Cdc 073	62.136,25	0,00	0,00	0,00	0,00	0,00	62.136,25	0,00
		202420/0	Software - Cdc 012	27,21	0,00	0,00	0,00	0,00	0,00	27,21	0,00
		202740/0	Beni immobili - Cdc 072	2.289,87	0,00	0,00	0,00	0,00	0,00	2.289,87	0,00
		203635/0	Beni immobili - Cdc 118	561.997,75	0,00	0,00	0,00	0,00	0,00	561.997,75	0,00
		205100/0	Beni immobili - manutenzione strade - Cdc 011	77.110,11	0,00	0,00	0,00	0,00	0,00	77.110,11	0,00
		205120/0	Beni immobili - Cdc 097	3.235,30	0,00	0,00	0,00	0,00	0,00	3.235,30	0,00
		205170/0	Contributi agli investimenti a amministrazioni locali - Cdc 011	86.219,08	0,00	0,00	0,00	0,00	0,00	86.219,08	0,00
		205490/0	Incarichi professionali per la realizzazione di investimenti - Cdc 107	53.670,41	0,00	0,00	0,00	0,00	0,00	53.670,41	0,00
				237.372,65	0,00	0,00	0,00	0,00	0,00	237.372,65	0,00
				70.400,00	0,00	0,00	0,00	0,00	0,00	70.400,00	0,00
				10.817,42	0,00	0,00	0,00	0,00	0,00	10.817,42	0,00
				288,59	0,00	0,00	0,00	0,00	0,00	288,59	0,00
				5.458,29	0,00	0,00	0,00	0,00	0,00	5.458,29	0,00
Totale Vincoli derivanti da finanziamenti (h/3)				2.057.421,77	0,00	0,00	0,00	0,00	0,00	2.057.421,77	0,00
Vincoli formalmente attribuiti dall'ente											
201460/0	Trasferimenti correnti da regione per cip - Cdc 143			1.022.527,14	0,00	0,00	0,00	0,00	0,00	1.022.527,14	0,00
307334/0	Altre entrate correnti n.a.c. - Cdc 149			5.400,00	0,00	0,00	0,00	0,00	0,00	5.400,00	0,00

TABELLA 13 - ELENCO ANALITICO DELLE RISORSE VINCOLATE NEL RISULTATO DI AMMINISTRAZIONE PRESUNTO

Capitolo di entrata	Descrizione	Capitolo di spesa	Descrizione	Risorse vinc. al 1/1/2024	Entrate vincolate accertate nell'esercizio 2024 (dati presunti)	Impegni presunti eserc. 2024 finanziati da entrate vincolate accertate nell'esercizio o da quote vincolate del risultato di amministrazione (dati presunti)	Fondo plur. vinc. al 31/12/2024 finanziato da entrate vincolate accertate nell'esercizio o da quote vincolate del risultato di amministrazione (dati presunti)	Cancellazione nell'esercizio 2024 di residui attivi vincolati o eliminazione del vincolo su quote del risultato di amm. (+) e cancellazione nell'esercizio 2024 di residui passivi finanziati da risorse vincolate (-) (gest. dei residui): (dati presunti)	Cancellazione nell'esercizio 2024 di impegni finanziati dal fondo pluriennale vincolato dopo l'approvazione del rendiconto dell'esercizio 2023 se non reimpegnati nell'esercizio 2024 (+)	Risorse vincolate nel risultato di amministrazione presunto al 31/12/2024	Risorse vincolate presunte al 31/12/2024 applicate al primo esercizio del bilancio di previsione
				(a)	(b)	(c)	(d)	(e)	(f)	(g)=(a)+(b)-(c)-(d)-(e)+(f)	(i)
307520/0	Altre entrate correnti n.a.c. - Cdc 053			17.254,84	0,00	0,00	0,00	0,00	0,00	17.254,84	0,00
		100830/0	Altre spese del personale - Cdc 060	47,80	0,00	0,00	0,00	0,00	0,00	47,80	0,00
		100852/0	Imposta regionale sulle attività produttive (irap) - Cdc 144	30.352,60	0,00	0,00	0,00	0,00	0,00	30.352,60	0,00
		100853/0	Retribuzioni in denaro - Cdc 144	355.509,48	0,00	0,00	0,00	0,00	0,00	355.509,48	0,00
		100854/0	Contributi sociali effettivi a carico dell'ente - Cdc 144	86.760,05	0,00	0,00	0,00	0,00	0,00	86.760,05	0,00
		100917/0	Organi e incarichi istituzionali dell'amministrazione - Cdc 143	6.500,78	0,00	0,00	0,00	0,00	0,00	6.500,78	0,00
		101180/0	Altre imposte indirette e tasse n.a.c. - Cdc 143	115.889,18	0,00	0,00	0,00	0,00	0,00	115.889,18	0,00
		101181/0	Altri rimborsi di somme non dovute o incassate in eccesso - Cdc 143	6.203,00	0,00	0,00	0,00	0,00	0,00	6.203,00	0,00
		101370/0	Manutenzione ordinaria e riparazioni - Cdc 072	2.076,31	0,00	0,00	0,00	0,00	0,00	2.076,31	0,00
		101483/0	Altri oneri sostenuti dalle amministrazioni pubbliche n.a.c. - Cdc 118	11.564,25	0,00	2.593,34	0,00	0,00	0,00	8.970,91	0,00
		102240/0	Incarichi esterni - pari opportunità	140,00	0,00	0,00	0,00	0,00	0,00	140,00	0,00
		102280/0	Imposte e tasse - Formazione - Pari opportunità	11,90	0,00	0,00	0,00	0,00	0,00	11,90	0,00
		102482/0	Fondo straordinario - retribuzioni - Cdc 144	1.403,85	0,00	0,00	0,00	0,00	0,00	1.403,85	0,00
		102483/0	Fondi straordinario - irap - Cdc 144	253,04	0,00	0,00	0,00	0,00	0,00	253,04	0,00
		102484/0	Fondi straordinario - contributi - Cdc 144	332,10	0,00	0,00	0,00	0,00	0,00	332,10	0,00
		102950/0	Utenze e canoni - Cdc 105	6.392,67	0,00	0,00	0,00	0,00	0,00	6.392,67	0,00
		104320/0	Altri beni di consumo - manutenzione strade - Cdc 011	756,00	0,00	0,00	0,00	0,00	0,00	756,00	0,00

TABELLA 13 - ELENCO ANALITICO DELLE RISORSE VINCOLATE NEL RISULTATO DI AMMINISTRAZIONE PRESUNTO

Capitolo di entrata	Descrizione	Capitolo di spesa	Descrizione	Risorse vinc. al 1/1/2024	Entrate vincolate accertate nell'esercizio 2024 (dati presunti)	Impegni presunti eserc. 2024 finanziati da entrate vincolate accertate nell'esercizio o da quote vincolate del risultato di amministrazione (dati presunti)	Fondo plur. vinc. al 31/12/2024 finanziato da entrate vincolate accertate nell'esercizio o da quote vincolate del risultato di amministrazione (dati presunti)	Cancellazione nell'esercizio 2024 di residui attivi vincolati o eliminazione del vincolo su quote del risultato di amm. (+) e cancellazione nell'esercizio 2024 di residui passivi finanziati da risorse vincolate (-) (gest. dei residui): (dati presunti)	Cancellazione nell'esercizio 2024 di impegni finanziati dal fondo pluriennale vincolato dopo l'approvazione del rendiconto dell'esercizio 2023 se non reimpegnati nell'esercizio 2024 (+)	Risorse vincolate nel risultato di amministrazione presunto al 31/12/2024	Risorse vincolate presunte al 31/12/2024 applicate al primo esercizio del bilancio di previsione
				(a)	(b)	(c)	(d)	(e)	(f)	(g)=(a)+(b)-(c)-(d)-(e)+(f)	(i)
		104340/0	Manutenzione ordinaria e riparazioni - manutenzione strade - Cdc 011	124.141,26	0,00	0,00	0,00	0,00	0,00	124.141,26	0,00
		104340/0	Manutenzione ordinaria e riparazioni - manutenzione strade - Cdc 011	1.693,83	0,00	0,00	0,00	0,00	0,00	1.693,83	0,00
		105660/0	Trasferimenti correnti a Istituzioni Sociali Private - Tutela e sviluppo fauna	8.563,52	0,00	0,00	0,00	0,00	0,00	8.563,52	0,00
		106101/0	Servizi ausiliari - Politiche per la salute	2.986,48	0,00	0,00	0,00	0,00	0,00	2.986,48	0,00
		106141/0	Collaborazioni coordinate e continuative - sanità	81,76	0,00	0,00	0,00	0,00	0,00	81,76	0,00
		106180/0	Trasferimenti correnti a Amministrazioni Locali - Politiche per la salute	7.000,00	0,00	0,00	0,00	0,00	0,00	7.000,00	0,00
		106181/0	Trasferimenti correnti a istituzioni sociali private - Cdc 133	14.000,00	0,00	0,00	0,00	0,00	0,00	14.000,00	0,00
		106250/0	Consulenze - Cdc 133	251,66	0,00	251,66	0,00	0,00	0,00	0,00	0,00
		106257/0	Giornali, riviste e pubblicazioni - Sociale e Sanità	146,96	0,00	33,04	0,00	0,00	0,00	113,92	0,00
		106650/0	Altre spese per servizi non sanitari - Sviluppo economico	2.900,00	0,00	0,00	0,00	0,00	0,00	2.900,00	0,00
		107042/0	Prestazioni professionali e specialistiche - Cdc 053	7.546,24	0,00	0,00	0,00	0,00	0,00	7.546,24	0,00
		107060/0	Oneri da contenzioso - Cdc 053	1.652,06	0,00	0,00	0,00	0,00	0,00	1.652,06	0,00
		107822/0	Incarichi professionali - Programmazione e direzione settore edilizia e patrimonio	2.137,00	0,00	0,00	0,00	0,00	0,00	2.137,00	0,00
		108850/0	Trasferimenti correnti a Istituzioni Sociali Private - Gestione Attività Consigliere di parità	2.540,00	0,00	510,00	510,00	0,00	0,00	1.520,00	0,00
		201400/0	Beni immobili - Cdc 006	53.131,76	0,00	0,00	0,00	0,00	0,00	53.131,76	0,00

TABELLA 13 - ELENCO ANALITICO DELLE RISORSE VINCOLATE NEL RISULTATO DI AMMINISTRAZIONE PRESUNTO

Capitolo di entrata	Descrizione	Capitolo di spesa	Descrizione	Risorse vinc. al 1/1/2024	Entrate vincolate accertate nell'esercizio 2024 (dati presunti)	Impegni presunti eserc. 2024 finanziati da entrate vincolate accertate nell'esercizio o da quote vincolate del risultato di amministrazione (dati presunti)	Fondo plur. vinc. al 31/12/2024 finanziato da entrate vincolate accertate nell'esercizio o da quote vincolate del risultato di amministrazione (dati presunti)	Cancellazione nell'esercizio 2024 di residui attivi vincolati o eliminazione del vincolo su quote del risultato di amm. (+) e cancellazione nell'esercizio 2024 di residui passivi finanziati da risorse vincolate (-) (gest. dei residui): (dati presunti)	Cancellazione nell'esercizio 2024 di impegni finanziati dal fondo pluriennale vincolato dopo l'approvazione del rendiconto dell'esercizio 2023 se non reimpegnati nell'esercizio 2024 (+)	Risorse vincolate nel risultato di amministrazione presunto al 31/12/2024	Risorse vincolate presunte al 31/12/2024 applicate al primo esercizio del bilancio di previsione
				(a)	(b)	(c)	(d)	(e)	(f)	(g)=(a)+(b)-(c)-(d)-(e)+(f)	(i)
		202420/0	Software - Cdc 012	300,00	0,00	0,00	0,00	0,00	0,00	300,00	0,00
		202436/0	Hardware - Cdc 116	7.657,94	0,00	0,00	0,00	0,00	0,00	7.657,94	0,00
		202740/0	Beni immobili - Cdc 072	414,41	0,00	0,00	0,00	0,00	0,00	414,41	0,00
		203635/0	Beni immobili - Cdc 118	92.289,59	0,00	0,00	0,00	0,00	0,00	92.289,59	0,00
		204260/0	Contributi agli investimenti a Amministrazioni Locali - Promozione, progetti e sviluppo sportivo	17.161,36	0,00	0,00	0,00	0,00	0,00	17.161,36	0,00
		205100/0	Beni immobili - manutenzione strade - Cdc 011	36.221,97	0,00	0,00	0,00	0,00	0,00	36.221,97	0,00
		205120/0	Beni immobili - Cdc 097	37.270,22	0,00	2.981,94	0,00	0,00	0,00	34.288,28	0,00
		205490/0	Incarichi professionali per la realizzazione di investimenti - Cdc 107	15.500,00	0,00	0,00	0,00	0,00	0,00	15.500,00	0,00
		205495/0	Incarichi professionali per la realizzazione di investimenti - Cdc 118	3.206,39	0,00	0,00	0,00	0,00	0,00	3.206,39	0,00
		209020/0	Contributi agli investimenti a altre Imprese - Sviluppo economico	74.759,48	0,00	0,00	0,00	0,00	0,00	74.759,48	0,00
		700005/0	Acquisto di servizi per conto di terzi - Cdc 143	46.377,57	0,00	0,00	0,00	0,00	0,00	46.377,57	0,00
		999991/0	Avanzo vincolato corrente	250.000,00	0,00	0,00	0,00	0,00	0,00	250.000,00	0,00
		999992/0	Avanzo vincolato capitale	511.736,74	0,00	0,00	0,00	0,00	0,00	511.736,74	0,00
	Avanzo libero vincolato dall'ente - Pianificazione Territoriale			900.000,00	0,00	500.000,00	400.000,00	0,00	0,00	0,00	0,00
				7.906,40	0,00	5.631,55	0,00	0,00	0,00	2.274,85	0,00
			Avanzo vincolato - Lavori di ristrutturazione di via sant'Isaia	416.269,33	0,00	0,00	0,00	0,00	0,00	416.269,33	0,00
Totale Vincoli formalmente attribuiti dall'ente (h/4)				4.315.218,92	0,00	512.001,53	400.510,00	0,00	0,00	3.402.707,39	0,00

TABELLA 13 - ELENCO ANALITICO DELLE RISORSE VINCOLATE NEL RISULTATO DI AMMINISTRAZIONE PRESUNTO

Capitolo di entrata	Descrizione	Capitolo di spesa	Descrizione	Risorse vinc. al 1/1/2024	Entrate vincolate accertate nell'esercizio 2024 (dati presunti)	Impegni presunti eserc. 2024 finanziati da entrate vincolate accertate nell'esercizio o da quote vincolate del risultato di amministrazione (dati presunti)	Fondo plur. vinc. al 31/12/2024 finanziato da entrate vincolate accertate nell'esercizio o da quote vincolate del risultato di amministrazione (dati presunti)	Cancellazione nell'esercizio 2024 di residui attivi vincolati o eliminazione del vincolo su quote del risultato di amm. (+) e cancellazione nell'esercizio 2024 di residui passivi finanziati da risorse vincolate (-) (gest. dei residui): (dati presunti)	Cancellazione nell'esercizio 2024 di impegni finanziati dal fondo pluriennale vincolato dopo l'approvazione del rendiconto dell'esercizio 2023 se non reimpegnati nell'esercizio 2024 (+)	Risorse vincolate nel risultato di amministrazione presunto al 31/12/2024	Risorse vincolate presunte al 31/12/2024 applicate al primo esercizio del bilancio di previsione
				(a)	(b)	(c)	(d)	(e)	(f)	(g)=(a)+(b)-(c)-(d)-(e)+(f)	(i)
Altri vincoli											
		100150/0	Spese per prestazioni di servizi - assistenza alla presidenza del consiglio e gruppi consiliari	6.900,00	0,00	0,00	0,00	0,00	0,00	6.900,00	0,00
		100460/0	Servizi ausiliari - Cdc 054	1.265,32	0,00	0,00	0,00	0,00	0,00	1.265,32	0,00
		104340/0	Manutenzione ordinaria e riparazioni - manutenzione strade - Cdc 011	519.304,68	0,00	0,00	0,00	0,00	0,00	519.304,68	0,00
		104842/0	Prestazioni professionali e specialistiche - Attività estrattive	97,39	0,00	0,00	0,00	0,00	0,00	97,39	0,00
		105360/0	Spese per contratti di servizio pubblico - Rifiuti e bonifiche	10.650,00	0,00	0,00	0,00	0,00	0,00	10.650,00	0,00
		105541/0	Servizi ausiliari - Attività per il risanamento dell'aria e del clima	9.190,10	0,00	0,00	0,00	0,00	0,00	9.190,10	0,00
		105641/0	Trasferimenti correnti a altre Imprese - Tutela e sviluppo fauna	11.126,48	0,00	0,00	0,00	0,00	0,00	11.126,48	0,00
		105660/0	Trasferimenti correnti a Istituzioni Sociali Private - Tutela e sviluppo fauna	5.506,23	0,00	0,00	0,00	0,00	0,00	5.506,23	0,00
		105760/0	Trasferimenti correnti a amministrazioni locali - Cdc 092	435,90	0,00	0,00	0,00	0,00	0,00	435,90	0,00
		105780/0	Altre spese per servizi non sanitari - Cdc 123	2.287,12	0,00	0,00	1.701,74	0,00	0,00	585,38	0,00
		106620/0	Altri beni di consumo - Sviluppo economico	43,80	0,00	0,00	0,00	0,00	0,00	43,80	0,00
		106634/0	Prestazioni professionali e specialistiche - Sviluppo economico	146,46	0,00	0,00	0,00	0,00	0,00	146,46	0,00
		106650/0	Altre spese per servizi non sanitari - Sviluppo economico	22,27	0,00	0,00	0,00	0,00	0,00	22,27	0,00
Totale Altri vincoli (h/5)				566.975,75	0,00	0,00	1.701,74	0,00	0,00	565.274,01	0,00

TABELLA 13 - ELENCO ANALITICO DELLE RISORSE VINCOLATE NEL RISULTATO DI AMMINISTRAZIONE PRESUNTO

Totale risorse vincolate (l=l/1+l/2+l/3+l/4+l/5)	79.968.090,29	206.538.304,69	204.864.436,03	12.256.247,22	0,00	0,00	69.385.711,73	28.472.516,47
Totale quote accantonate riguardanti le risorse vincolate da legge (i/1)							16.780.851,77	
Totale quote accantonate riguardanti le risorse vincolate da trasferimenti (i/2)							0,00	
Totale quote accantonate riguardanti le risorse vincolate da finanziamenti (i/3)							0,00	
Totale quote accantonate riguardanti le risorse vincolate dall'ente (i/4)							0,00	
Totale quote accantonate riguardanti le risorse vincolate da altro (i/5)							0,00	
Totale quote accantonate riguardanti le risorse vincolate (i=i/1+i/2+i/3+i/4+i/5)							16.780.851,77	
Totale risorse vincolate da legge al netto di quelle che sono state oggetto di accantonamenti (l/1=h/1-i/1)							3.542.276,58	
Totale risorse vincolate da trasferimenti al netto di quelle che sono state oggetto di accantonamenti (l/2=h/2-i/2)							43.037.180,21	
Totale risorse vincolate da finanziamenti al netto di quelle che sono state oggetto di accantonamenti (l/3=h/3-i/3)							2.057.421,77	
Totale risorse vincolate dall'Ente al netto di quelle che sono state oggetto di accantonamenti (l/4=h/4-i/4)							3.402.707,39	
Totale risorse vincolate da altro al netto di quelle che sono state oggetto di accantonamenti (l/5=h/5-i/5)							565.274,01	
Totale risorse vincolate al netto di quelle che sono state oggetto di accantonamenti (l=h-i)							52.604.859,96	

TABELLA 14 - ELENCO ANALITICO DELLE RISORSE DESTINATE AGLI INVESTIMENTI NEL RISULTATO DI AMMINISTRAZIONE PRESUNTO

Capitolo di entrata	Descrizione	Capitolo di spesa	Descrizione	Risorse destinate agli investim. al 1/1/2024	Entrate destinate agli investimenti accertate nell'esercizio 2024 (dato presunto)	Impegni 2024 finanziati da entrate destinate accertate nell'esercizio o da quote destinate del risultato di amministrazione (dati presunti)	Fondo plur. vinc. al 31/12/2024 finanziato da entrate destinate accertate nell'esercizio o da quote destinate del risultato di amministrazione	Canc. di res. attivi costituiti da risorse dest. agli invest. o elimin. della destinazione su quote del ris. di amm. (+) e canc. di residui passivi finanz. da risorse dest. agli invest. (-) (gest. dei res.)	Risorse destinate agli investim. nel risultato di amministrazione presunto al 31/12/2024	Risorse destinate agli investimenti nel risultato presunto al 31/12/2024 applicate al primo esercizio del bilancio di previsione
				(a)	(b)	(c)	(d)	(e)	(f)=(a)+(b)-(c)-(d)-(e)	(g)
400230/0	Alienazione di mezzi di trasporto ad uso civile, di sicurezza e ordine pubblico - Cdc 011			460,83	0,00	418,36	0,00	0,00	42,47	0,00
400250/0	Alienazione di beni immobili - Cdc 006			0,00	2.383.823,35	0,00	0,00	0,00	2.383.823,35	0,00
400250/0	Alienazione di beni immobili - Cdc 006			315.560,81	3.069.273,33	3.069.273,33	96.137,34	0,00	219.423,47	0,00
400250/0	Alienazione di beni immobili - Cdc 006			16.814,84	0,00	0,00	14.124,02	0,00	2.690,82	0,00
400250/0	Alienazione di beni immobili - Cdc 006			10.426,41	0,00	0,00	10.426,41	0,00	0,00	0,00
400250/0	Alienazione di beni immobili - Cdc 006			4.555,02	0,00	4.555,02	0,00	0,00	0,00	0,00
400250/0	Alienazione di beni immobili - Cdc 006			2.601,00	0,00	2.601,00	0,00	0,00	0,00	0,00
400250/0	Alienazione di beni immobili - Cdc 006			2.212,10	0,00	2.212,10	0,00	0,00	0,00	0,00
400251/0	Alienazioni di partecipazioni - Partecipazioni in Società e altri Enti			12.765,24	0,00	0,00	12.765,24	0,00	0,00	0,00
400260/0	Alienazione di diritti reali - Cdc 006			635,45	0,00	614,20	0,00	0,00	21,25	0,00
400460/0	Contributi agli investimenti da amministrazioni centrali - Cdc 072			6.247,47	0,00	6.247,47	0,00	0,00	0,00	0,00
400460/0	Contributi agli investimenti da amministrazioni centrali - Cdc 072			3.154,51	0,00	3.154,51	0,00	0,00	0,00	0,00
401595/0	Contributi agli investimenti da amministrazioni locali - Cdc 072			2.631,45	0,00	2.631,45	0,00	0,00	0,00	0,00
401665/0	Contributi agli investimenti da amministrazioni locali - Cdc 011			5.349,03	0,00	5.315,25	0,00	0,00	33,78	0,00
401665/0	Contributi agli investimenti da amministrazioni locali - Cdc 011			21.314,95	0,00	0,00	0,00	0,00	21.314,95	0,00
		200600/0	Mobili e arredi - Cdc 008	84,77	0,00	84,77	0,00	0,00	0,00	0,00
		200601/0	Mobili e arredi - Cdc 105	14,44	0,00	14,44	0,00	0,00	0,00	0,00
		200605/0	Mezzi di trasporto stradali ad uso civile - Cdc 008	453,60	0,00	426,92	0,00	0,00	26,68	0,00
		201330/0	Beni immobili - Cdc 073	32,09	0,00	32,09	0,00	0,00	0,00	0,00
		201330/0	Beni immobili - Cdc 073	119,63	0,00	119,63	0,00	0,00	0,00	0,00

TABELLA 14 - ELENCO ANALITICO DELLE RISORSE DESTINATE AGLI INVESTIMENTI NEL RISULTATO DI AMMINISTRAZIONE PRESUNTO

Capitolo di entrata	Descrizione	Capitolo di spesa	Descrizione	Risorse destinate agli investim. al 1/1/2024	Entrate destinate agli investimenti accertate nell'esercizio 2024 (dato presunto)	Impegni 2024 finanziati da entrate destinate accertate nell'esercizio o da quote destinate del risultato di amministrazione (dati presunti)	Fondo plur. vinc. al 31/12/2024 finanziato da entrate destinate accertate nell'esercizio o da quote destinate del risultato di amministrazione	Canc. di res. attivi costituiti da risorse dest. agli invest. o elimin. della destinazione su quote del ris. di amm. (+) e canc. di residui passivi finanz. da risorse dest. agli invest. (-) (gest. dei res.)	Risorse destinate agli investim. nel risultato di amministrazione presunto al 31/12/2024	Risorse destinate agli investimenti nel risultato presunto al 31/12/2024 applicate al primo esercizio del bilancio di previsione
				(a)	(b)	(c)	(d)	(e)	(f)=(a)+(b)-(c)-(d)-(e)	(g)
		201330/0	Beni immobili - Cdc 073	149,42	0,00	149,42	0,00	0,00	0,00	0,00
		201330/0	Beni immobili - Cdc 073	286,07	0,00	286,07	0,00	0,00	0,00	0,00
		201330/0	Beni immobili - Cdc 073	227,87	0,00	227,87	0,00	0,00	0,00	0,00
		201330/0	Beni immobili - Cdc 073	1.488,74	0,00	1.488,74	0,00	0,00	0,00	0,00
		202420/0	Software - Cdc 012	537,96	0,00	537,96	0,00	0,00	0,00	0,00
		202420/0	Software - Cdc 012	603,90	0,00	603,90	0,00	0,00	0,00	0,00
		202420/0	Software - Cdc 012	27.953,90	0,00	0,00	0,00	0,00	27.953,90	0,00
		202421/0	Hardware - Cdc 012	304,95	0,00	304,95	0,00	0,00	0,00	0,00
		202436/0	Hardware - Cdc 116	2.332,64	0,00	2.332,64	0,00	0,00	0,00	0,00
		202710/0	Mobili e arredi - Cdc 072	12,06	0,00	12,06	0,00	0,00	0,00	0,00
		202710/0	Mobili e arredi - Cdc 072	30,50	0,00	30,50	0,00	0,00	0,00	0,00
		202722/0	Incarichi professionali per la realizzazione di investimenti - Cdc 073	3.162,28	0,00	3.162,28	0,00	0,00	0,00	0,00
		202735/0	Acquisizione beni immobili - servizio qualità degli edifici	3.971,88	0,00	3.971,88	0,00	0,00	0,00	0,00
		202740/0	Beni immobili - Cdc 072	75,78	0,00	75,78	0,00	0,00	0,00	0,00
		202740/0	Beni immobili - Cdc 072	73,26	0,00	73,26	0,00	0,00	0,00	0,00
		202740/0	Beni immobili - Cdc 072	46,76	0,00	34,91	0,00	0,00	11,85	0,00
		202740/0	Beni immobili - Cdc 072	15,92	0,00	15,92	0,00	0,00	0,00	0,00
		202740/0	Beni immobili - Cdc 072	11,80	0,00	11,80	0,00	0,00	0,00	0,00
		202740/0	Beni immobili - Cdc 072	3,34	0,00	3,34	0,00	0,00	0,00	0,00
		202740/0	Beni immobili - Cdc 072	0,30	0,00	0,30	0,00	0,00	0,00	0,00
		202740/0	Beni immobili - Cdc 072	0,10	0,00	0,04	0,00	0,00	0,06	0,00
		202740/0	Beni immobili - Cdc 072	78,80	0,00	78,80	0,00	0,00	0,00	0,00

TABELLA 14 - ELENCO ANALITICO DELLE RISORSE DESTINATE AGLI INVESTIMENTI NEL RISULTATO DI AMMINISTRAZIONE PRESUNTO

Capitolo di entrata	Descrizione	Capitolo di spesa	Descrizione	Risorse destinate agli investim. al 1/1/2024	Entrate destinate agli investimenti accertate nell'esercizio 2024 (dato presunto)	Impegni 2024 finanziati da entrate destinate accertate nell'esercizio o da quote destinate del risultato di amministrazione (dati presunti)	Fondo plur. vinc. al 31/12/2024 finanziato da entrate destinate accertate nell'esercizio o da quote destinate del risultato di amministrazione	Canc. di res. attivi costituiti da risorse dest. agli invest. o elimin. della destinazione su quote del ris. di amm. (+) e canc. di residui passivi finanz. da risorse dest. agli invest. (-) (gest. dei res.)	Risorse destinate agli investim. nel risultato di amministrazione presunto al 31/12/2024	Risorse destinate agli investimenti nel risultato presunto al 31/12/2024 applicate al primo esercizio del bilancio di previsione
				(a)	(b)	(c)	(d)	(e)	(f)=(a)+(b)-(c)-(d)-(e)	(g)
		202740/0	Beni immobili - Cdc 072	642.362,64	0,00	59.825,20	578.962,42	0,00	3.575,02	0,00
		202740/0	Beni immobili - Cdc 072	32.395,07	0,00	32.395,07	0,00	0,00	0,00	0,00
		202740/0	Beni immobili - Cdc 072	28.647,89	0,00	0,00	0,00	0,00	28.647,89	0,00
		202740/0	Beni immobili - Cdc 072	153,49	0,00	153,49	0,00	0,00	0,00	0,00
		202740/0	Beni immobili - Cdc 072	179,70	0,00	155,74	0,00	0,00	23,96	0,00
		202740/0	Beni immobili - Cdc 072	212,45	0,00	212,45	0,00	0,00	0,00	0,00
		202740/0	Beni immobili - Cdc 072	216,84	0,00	193,45	0,00	0,00	23,39	0,00
		202740/0	Beni immobili - Cdc 072	263,69	0,00	263,69	0,00	0,00	0,00	0,00
		202740/0	Beni immobili - Cdc 072	309,67	0,00	309,67	0,00	0,00	0,00	0,00
		202740/0	Beni immobili - Cdc 072	311,58	0,00	311,58	0,00	0,00	0,00	0,00
		202740/0	Beni immobili - Cdc 072	337,97	0,00	337,97	0,00	0,00	0,00	0,00
		202740/0	Beni immobili - Cdc 072	342,70	0,00	342,70	0,00	0,00	0,00	0,00
		202740/0	Beni immobili - Cdc 072	1.000,00	0,00	1.000,00	0,00	0,00	0,00	0,00
		202740/0	Beni immobili - Cdc 072	1.020,26	0,00	1.020,26	0,00	0,00	0,00	0,00
		202740/0	Beni immobili - Cdc 072	1.128,36	0,00	1.128,36	0,00	0,00	0,00	0,00
		202740/0	Beni immobili - Cdc 072	1.167,18	0,00	1.167,18	0,00	0,00	0,00	0,00
		202740/0	Beni immobili - Cdc 072	1.921,35	0,00	78,72	1.688,96	0,00	153,67	0,00
		202740/0	Beni immobili - Cdc 072	2.093,30	0,00	2.093,30	0,00	0,00	0,00	0,00
		202740/0	Beni immobili - Cdc 072	2.099,62	0,00	2.099,62	0,00	0,00	0,00	0,00
		202740/0	Beni immobili - Cdc 072	2.804,25	0,00	2.804,25	0,00	0,00	0,00	0,00
		202740/0	Beni immobili - Cdc 072	4.495,07	0,00	4.495,07	0,00	0,00	0,00	0,00
		202740/0	Beni immobili - Cdc 072	11.247,91	0,00	0,00	11.247,91	0,00	0,00	0,00
		202740/0	Beni immobili - Cdc 072	19.111,60	0,00	310,47	0,00	0,00	18.801,13	0,00

TABELLA 14 - ELENCO ANALITICO DELLE RISORSE DESTINATE AGLI INVESTIMENTI NEL RISULTATO DI AMMINISTRAZIONE PRESUNTO

Capitolo di entrata	Descrizione	Capitolo di spesa	Descrizione	Risorse destinate agli investim. al 1/1/2024	Entrate destinate agli investimenti accertate nell'esercizio 2024 (dato presunto)	Impegni 2024 finanziati da entrate destinate accertate nell'esercizio o da quote destinate del risultato di amministrazione (dati presunti)	Fondo plur. vinc. al 31/12/2024 finanziato da entrate destinate accertate nell'esercizio o da quote destinate del risultato di amministrazione	Canc. di res. attivi costituiti da risorse dest. agli invest. o elimin. della destinazione su quote del ris. di amm. (+) e canc. di residui passivi finanz. da risorse dest. agli invest. (-) (gest. dei res.)	Risorse destinate agli investim. nel risultato di amministrazione presunto al 31/12/2024	Risorse destinate agli investimenti nel risultato presunto al 31/12/2024 applicate al primo esercizio del bilancio di previsione
				(a)	(b)	(c)	(d)	(e)	(f)=(a)+(b)-(c)-(d)-(e)	(g)
		202741/0	Beni immobili - Cdc 072	0,01	0,00	0,01	0,00	0,00	0,00	0,00
		202741/0	Beni immobili - Cdc 072	15,84	0,00	11,04	0,00	0,00	4,80	0,00
		203635/0	Beni immobili - Cdc 118	537,46	0,00	531,55	0,00	0,00	5,91	0,00
		203635/0	Beni immobili - Cdc 118	827,08	0,00	827,08	0,00	0,00	0,00	0,00
		205100/0	Beni immobili - manutenzione strade - Cdc 011	314,11	0,00	314,11	0,00	0,00	0,00	0,00
		205100/0	Beni immobili - manutenzione strade - Cdc 011	424,58	0,00	424,58	0,00	0,00	0,00	0,00
		205100/0	Beni immobili - manutenzione strade - Cdc 011	500,00	0,00	500,00	0,00	0,00	0,00	0,00
		205100/0	Beni immobili - manutenzione strade - Cdc 011	574,32	0,00	500,00	0,00	0,00	74,32	0,00
		205100/0	Beni immobili - manutenzione strade - Cdc 011	1.016,99	0,00	1.016,99	0,00	0,00	0,00	0,00
		205100/0	Beni immobili - manutenzione strade - Cdc 011	6.522,70	0,00	0,00	6.522,70	0,00	0,00	0,00
		205100/0	Beni immobili - manutenzione strade - Cdc 011	6.838,83	0,00	0,00	6.838,83	0,00	0,00	0,00
		205100/0	Beni immobili - manutenzione strade - Cdc 011,	360,00	0,00	360,00	0,00	0,00	0,00	0,00
		205100/0	Beni immobili - manutenzione strade - Cdc 011-	360,00	0,00	360,00	0,00	0,00	0,00	0,00
		205100/0	Beni immobili - manutenzione strade - Cdc 011.	360,00	0,00	360,00	0,00	0,00	0,00	0,00
		205100/0	Beni immobili - manutenzione strade - Cdc 011	0,36	0,00	0,36	0,00	0,00	0,00	0,00
		205100/0	Beni immobili - manutenzione strade - Cdc 011	11,80	0,00	11,80	0,00	0,00	0,00	0,00
		205100/0	Beni immobili - manutenzione strade - Cdc 011	14,44	0,00	14,44	0,00	0,00	0,00	0,00
		205100/0	Beni immobili - manutenzione strade - Cdc 011	15,16	0,00	13,96	0,00	0,00	1,20	0,00

TABELLA 14 - ELENCO ANALITICO DELLE RISORSE DESTINATE AGLI INVESTIMENTI NEL RISULTATO DI AMMINISTRAZIONE PRESUNTO

Capitolo di entrata	Descrizione	Capitolo di spesa	Descrizione	Risorse destinate agli investim. al 1/1/2024	Entrate destinate agli investimenti accertate nell'esercizio 2024 (dato presunto)	Impegni 2024 finanziati da entrate destinate accertate nell'esercizio o da quote destinate del risultato di amministrazione (dati presunti)	Fondo plur. vinc. al 31/12/2024 finanziato da entrate destinate accertate nell'esercizio o da quote destinate del risultato di amministrazione	Canc. di res. attivi costituiti da risorse dest. agli invest. o elimin. della destinazione su quote del ris. di amm. (+) e canc. di residui passivi finanz. da risorse dest. agli invest. (-) (gest. dei res.)	Risorse destinate agli investim. nel risultato di amministrazione presunto al 31/12/2024	Risorse destinate agli investimenti nel risultato presunto al 31/12/2024 applicate al primo esercizio del bilancio di previsione
				(a)	(b)	(c)	(d)	(e)	(f)=(a)+(b)-(c)-(d)-(e)	(g)
		205100/0	Beni immobili - manutenzione strade - Cdc 011	22,91	0,00	22,91	0,00	0,00	0,00	0,00
		205100/0	Beni immobili - manutenzione strade - Cdc 011	23,24	0,00	22,81	0,00	0,00	0,43	0,00
		205100/0	Beni immobili - manutenzione strade - Cdc 011	32,44	0,00	32,44	0,00	0,00	0,00	0,00
		205100/0	Beni immobili - manutenzione strade - Cdc 011	33,58	0,00	33,58	0,00	0,00	0,00	0,00
		205100/0	Beni immobili - manutenzione strade - Cdc 011	41,97	0,00	41,97	0,00	0,00	0,00	0,00
		205100/0	Beni immobili - manutenzione strade - Cdc 011	43,01	0,00	37,40	0,00	0,00	5,61	0,00
		205100/0	Beni immobili - manutenzione strade - Cdc 011	62,39	0,00	62,39	0,00	0,00	0,00	0,00
		205100/0	Beni immobili - manutenzione strade - Cdc 011	62,62	0,00	62,62	0,00	0,00	0,00	0,00
		205100/0	Beni immobili - manutenzione strade - Cdc 011	70,53	0,00	17,13	0,00	0,00	53,40	0,00
		205100/0	Beni immobili - manutenzione strade - Cdc 011	71,93	0,00	11,89	0,00	0,00	60,04	0,00
		205100/0	Beni immobili - manutenzione strade - Cdc 011	95,55	0,00	95,55	0,00	0,00	0,00	0,00
		205100/0	Beni immobili - manutenzione strade - Cdc 011	114,73	0,00	114,73	0,00	0,00	0,00	0,00
		205100/0	Beni immobili - manutenzione strade - Cdc 011	135,39	0,00	126,27	0,00	0,00	9,12	0,00
		205100/5	Beni immobili - area C - Cdc 011	2.019,59	0,00	2.019,59	0,00	0,00	0,00	0,00
		205120/0	Beni immobili - Cdc 097	101,25	0,00	95,91	0,00	0,00	5,34	0,00
		205120/0	Beni immobili - Cdc 097	343,85	0,00	343,85	0,00	0,00	0,00	0,00
		205160/0	Attrezzature scientifiche e sanitarie e apparati per le telecomunicazioni - Cdc 011	12,30	0,00	12,30	0,00	0,00	0,00	0,00
		205160/0	Attrezzature scientifiche e sanitarie e apparati per le telecomunicazioni - Cdc 011	12,42	0,00	12,42	0,00	0,00	0,00	0,00

TABELLA 14 - ELENCO ANALITICO DELLE RISORSE DESTINATE AGLI INVESTIMENTI NEL RISULTATO DI AMMINISTRAZIONE PRESUNTO

Capitolo di entrata	Descrizione	Capitolo di spesa	Descrizione	Risorse destinate agli investim. al 1/1/2024	Entrate destinate agli investimenti accertate nell'esercizio 2024 (dato presunto)	Impegni 2024 finanziati da entrate destinate accertate nell'esercizio o da quote destinate del risultato di amministrazione (dati presunti)	Fondo plur. vinc. al 31/12/2024 finanziato da entrate destinate accertate nell'esercizio o da quote destinate del risultato di amministrazione	Canc. di res. attivi costituiti da risorse dest. agli invest. o elimin. della destinazione su quote del ris. di amm. (+) e canc. di residui passivi finanz. da risorse dest. agli invest. (-) (gest. dei res.)	Risorse destinate agli investim. nel risultato di amministrazione presunto al 31/12/2024	Risorse destinate agli investimenti nel risultato presunto al 31/12/2024 applicate al primo esercizio del bilancio di previsione
				(a)	(b)	(c)	(d)	(e)	(f)=(a)+(b)-(c)-(d)-(e)	(g)
		205160/0	Attrezzature scientifiche e sanitarie e apparati per le telecomunicazioni - Cdc 011	5.706,11	0,00	0,00	5.706,11	0,00	0,00	0,00
		205170/0	Contributi agli investimenti a amministrazioni locali - Cdc 011	8.228,45	0,00	0,00	8.228,45	0,00	0,00	0,00
		205495/0	Incarichi professionali per la realizzazione di investimenti - Cdc 118	20,00	0,00	18,18	0,00	0,00	1,82	0,00
		205495/0	Incarichi professionali per la realizzazione di investimenti - Cdc 118	2.003,02	0,00	2.003,02	0,00	0,00	0,00	0,00
		206473/0	Incarichi professionali per la realizzazione di investimenti - Cdc 096	45,48	0,00	45,48	0,00	0,00	0,00	0,00
		207200/0	Beni immobili - Aree protette e forestazione	101,88	0,00	101,88	0,00	0,00	0,00	0,00
		208001/0	Beni immobili - Cdc 073	18,76	0,00	18,76	0,00	0,00	0,00	0,00
		208920/0	Armi - Cdc 111	595,00	0,00	595,00	0,00	0,00	0,00	0,00
		208922/0	Altri beni materiali - cdc 111	44,00	0,00	44,00	0,00	0,00	0,00	0,00
		700005/0	Acquisto di servizi per conto di terzi - Cdc 143	145.000,00	0,00	0,00	0,00	0,00	145.000,00	0,00
		999993/0	Avanzo destinato agli investimenti	68.218,36	0,00	21.037,58	0,00	0,00	47.180,78	0,00
		999993/0	Avanzo destinato agli investimenti	39,69	0,00	39,69	0,00	0,00	0,00	0,00
		999993/0	Avanzo destinato agli investimenti	524.133,82	0,00	0,00	520.829,37	0,00	3.304,45	0,00
	Disaccantonamento Fondo ammortamento			50.000,00	0,00	13.675,84	0,00	0,00	36.324,16	0,00
	Disaccantonamento Fondi Accantonati			914.362,22	0,00	914.362,22	0,00	0,00	0,00	0,00
			Avanzo destinato da avanzoincolato da vincoli formalmente attribuiti dall'ente	694.515,34	0,00	616.966,71	0,00	0,00	77.548,63	0,00
Totale				3.635.649,97	5.453.096,68	4.799.121,24	1.273.477,76	0,00	3.016.147,65	0,00
Totale quote accantonate nel risultato di amministrazione presunto riguardanti le risorse destinate agli investimenti									0,00	
Totale risorse destinate nel risultato di amministrazione presunto al netto di quelle che sono state oggetto di accantonamenti									3.016.147,65	

TABELLA 15.1 - SPESE IN CONTO CAPITALE PER MISSIONI E PER PROGRAMMI – ANNO 2025

2025																			
MISS / PROGRAMMA	DESCRIZIONE	FPV		AVANZO: FONDI FINANZIAMENTO SPESE CONTO CAPITALE		FONDO INNOVAZIONE		ALIENAZIONE: BENI IMMOBILI		TRASFERIMENTI STATALI		TRASFERIMENTI REGIONALI		TRASFERIMENTI COMUNALI		TRASFERIMENTI DA ALTRI		RIEPILOGO	
		STANZIATO	FPV	STANZIATO	FPV	STANZIATO	FPV	STANZIATO	FPV	STANZIATO	FPV	STANZIATO	FPV	STANZIATO	FPV	STANZIATO	FPV	STANZIATO	FPV
01/03	Gestione economica, finanziaria, programmazione, provveditorato	0,00	0,00	0,00	0,00	-	-	30.000,00	-	-	-	-	-	-	-	-	-	30.000,00	-
01/05	Gestione dei beni demaniali e patrimoniali	0,00	0,00	0,00	0,00	-	-	3.910,00	-	-	-	-	-	-	-	-	-	3.910,00	-
01/06	Servizi istituzionali, generali e di gestione - Ufficio tecnico	366.387,94	187.218,54	0,00	0,00	-	-	80.000,00	-	-	-	-	-	-	-	-	-	446.387,94	187.218,54
01/08	Servizi istituzionali, generali e di gestione - E-government e Sistemi informativi	0,00	0,00	0,00	0,00	-	-	175.000,00	-	401,27	-	-	-	-	-	1.605,08	-	177.006,35	-
03/01	Ordine pubblico e sicurezza - Polizia locale e amministrativa	0,00	0,00	0,00	0,00	-	-	4.000,00	-	-	-	-	-	-	-	-	-	4.000,00	-
04/02	Altri ordini di istruzione	6.298.325,46	3.141.336,54	0,00	0,00	-	-	700.000,00	389.289,01	9.233.716,10	-	-	-	-	-	-	-	16.232.041,56	3.530.625,55
08/01	Urbanistica assetto del territorio ed edilizia abitativa	-	-	2.844.013,03	-	-	-	108.107,33	-	2.876.474,77	-	-	-	3.000.000,00	-	1.800.000,00	-	10.628.595,13	-
08/02	Edilizia residenziale pubblica e locale e piani di edilizia economico-popolare	-	-	-	-	-	-	-	-	4.414.405,38	-	-	-	-	-	-	-	4.414.405,38	-
09/02	Attività estrattive	-	-	114.506,07	-	-	-	-	-	707.013,51	-	-	-	90.000,00	-	-	-	911.519,58	-
10/02	Trasporti e diritto alla mobilità - Trasporto pubblico locale	-	-	-	-	-	-	-	-	9.451.000,00	-	-	-	-	-	-	-	9.451.000,00	-
10/05	Viabilità e infrastrutture stradali	13.858.026,60	5.076.183,17	10.945.619,75	12.442.558,23	-	-	160.000,00	-	59.751.386,35	-	2.729.282,43	-	1.750.064,15	-	1.400.000,00	-	90.594.379,28	17.518.741,40
14/01	Sviluppo economico e competitività - Industria, e PMI e Artigianato	-	-	-	-	-	-	-	-	-	-	-	-	10.000,00	-	-	-	10.000,00	-
14/03	Ricerca e innovazione	-	-	-	-	-	-	-	-	1.427.500,00	-	-	-	-	-	16.000,00	-	1.443.500,00	-
20/01	Fondo di riserva conto capitale	-	-	-	-	-	-	159.425,96	-	-	-	-	-	-	-	-	-	159.425,96	-
20/03	Altri fondi	-	-	-	-	260.000,00	-	-	-	-	-	-	-	-	-	-	-	260.000,00	-
TOTALE		20.522.740,00	8.404.738,25	13.904.138,85	12.442.558,23	260.000,00	-	1.420.443,29	389.289,01	87.861.897,38	-	2.729.282,43	-	4.850.064,15	-	3.217.605,08	-	134.766.171,18	21.236.585,49
50/02	Quota capitale ammortamento mutui e prestiti obbligazionari a finanziamento estinzione anticipata mutui	-	-	-	-	-	-	198.785,20	-	-	-	-	-	-	-	-	-	198.785,20	-
TOTALI		20.522.740,00	8.404.738,25	13.904.138,85	12.442.558,23	260.000,00	-	1.619.228,49	389.289,01	87.861.897,38	-	2.729.282,43	-	4.850.064,15	-	3.217.605,08	-	134.964.956,38	21.236.585,49

TABELLA 15.2 - SPESE IN CONTO CAPITALE PER MISSIONI E PER PROGRAMMI – ANNO 2026

2 0 2 6																			
MISS/ PROGR	DESCRIZIONE	FPV		AVANZO: FONDI FINANZIAMENTO SPESE CONTO CAPITALE		FONDO INNOVAZIONE		ALIENAZIO NE: BENI IMMOBILI		TRASFERIMENTI STATALI		TRASFERIMENTI REGIONALI		TRASFERIMENTI COMUNALI		TRASFERIMENTI DA ALTRI		RIEPILOGO	
		STANZIATO	FPV	STANZIATO	FPV	STANZIATO	FPV	STANZIATO	FPV	STANZIATO	FPV	STANZIATO	FPV	STANZIATO	FPV	STANZIATO	FPV	STANZIATO	FPV
01/03	Gestione economica, finanziaria, programmazione, provveditorato	-	-	-	-	-	-	30.000,00	-	-	-	-	-	-	-	-	-	30.000,00	-
01/05	Gestione dei beni demaniali e patrimoniali	-	-	-	-	-	-	3.910,00	-	-	-	-	-	-	-	-	-	3.910,00	-
01/06	Servizi istituzionali, generali e di gestione - Ufficio tecnico	187.218,54	-	-	-	-	-	80.000,00	-	-	-	-	-	-	-	-	-	267.218,54	-
01/08	Servizi istituzionali, generali e di gestione - E-government e Sistemi informativi	-	-	-	-	-	-	75.000,00	-	-	-	-	-	-	-	-	-	75.000,00	-
04/02	Altri ordini di istruzione	3.071.958,27	458.667,28	-	-	-	-	519.378,27	-	200.000,00	-	1.840.000,00	-	-	-	-	-	5.631.336,54	458.667,28
08/01	Urbanistica assetto del territorio ed edilizia abitativa	-	-	-	-	-	-	109.077,23	-	2.429.286,71	-	-	-	4.000.000,00	-	1.500.000,00	-	8.038.363,94	-
09/02	Attività estrattive	-	-	-	-	-	-	-	-	-	-	-	-	90.000,00	-	-	-	90.000,00	-
10/02	Trasporti e diritto alla mobilità - Trasporto pubblico locale	-	-	-	-	-	-	-	-	8.773.000,00	-	-	-	-	-	-	-	8.773.000,00	-
10/05	Viabilità e infrastrutture stradali	17.468.656,23	50.085,17	-	-	-	-	160.000,00	-	15.699.138,18	-	1.870.804,90	-	2.881.860,88	-	645.571,12	-	38.726.031,31	50.085,17
14/01	Sviluppo economico e competitività - Industria, e PMI e Artigianato	-	-	-	-	-	-	-	-	-	-	-	-	10.000,00	-	-	-	10.000,00	-
14/03	Ricerca e innovazione	-	-	-	-	-	-	-	-	-	-	-	-	-	-	6.000,00	-	6.000,00	-
20/03	Altri fondi	-	-	-	-	260.000,00	-	-	-	-	-	-	-	-	-	-	-	260.000,00	-
TOTALE		20.727.833,04	508.752,45	-	-	260.000,00	-	977.365,50	-	27.101.424,89	-	3.710.804,90	-	6.981.860,88	-	2.151.571,12	-	61.910.860,33	508.752,45
50/02	Quota capitale ammortamento mutui e prestiti obbligazionari a finanziamento estinzione anticipata mutui	-	-	-	-	-	-	106.300,00	-	-	-	-	-	-	-	-	-	106.300,00	-
TOTALI		20.727.833,04	508.752,45	-	-	260.000,00	-	1.083.665,50	-	27.101.424,89	-	3.710.804,90	-	6.981.860,88	-	2.151.571,12	-	62.017.160,33	508.752,45

TABELLA 15.3 - SPESE IN CONTO CAPITALE PER MISSIONI E PER PROGRAMMI – ANNO 2027

2 0 2 7																			
MISS/ PROGR	DESCRIZIONE	FPV		AVANZO: FONDI FINANZIAMENTO SPESE CONTO CAPITALE		FONDO INNOVAZIONE		ALIENAZION E: BENI IMMOBILI		TRASFERIMENTI STATALI		TRASFERIMENTI REGIONALI		TRASFERIMENTI COMUNALI		TRASFERIMENTI DA ALTRI		RIEPILOGO	
		STANZIATO	FPV	STANZIATO	FPV	STANZIATO	FPV	STANZIATO	FPV	STANZIATO	FPV	STANZIATO	FPV	STANZIATO	FPV	STANZIATO	FPV	STANZIATO	FPV
01/03	Gestione economica, finanziaria, programmazione, provveditorato	-	-	-	-	-	-	30.000,00	-	-	-	-	-	-	-	-	-	30.000,00	-
01/05	Gestione dei beni demaniali e patrimoniali	-	-	-	-	-	-	3.910,00	-	-	-	-	-	-	-	-	-	3.910,00	-
01/06	Servizi istituzionali, generali e di gestione – Ufficio tecnico	-	-	-	-	-	-	80.000,00	-	-	-	-	-	-	-	-	-	80.000,00	-
01/08	Servizi istituzionali, generali e di gestione - E-government e Sistemi informativi	-	-	-	-	-	-	75.000,00	-	-	-	-	-	-	-	-	-	75.000,00	-
04/02	Altri ordini di istruzione	458.667,28	-	-	-	-	-	491.332,72	-	-	-	2.960.000,00	-	-	-	-	-	3.910.000,00	-
08/01	Urbanistica assetto del territorio ed edilizia abitativa	-	-	-	-	-	-	105.172,78	-	-	-	-	-	4.000.000,00	-	1.500.000,00	-	5.605.172,78	-
08/02	Edilizia residenziale pubblica e locale e piani di edilizia economico-popolare	-	-	-	-	-	-	-	-	-	-	-	-	-	-	-	-	-	-
09/01	Sviluppo sostenibile e tutela del territorio e dell'ambiente - Difesa del suolo	-	-	-	-	-	-	-	-	-	-	-	-	-	-	-	-	-	-
09/02	Attività estrattive	-	-	-	-	-	-	-	-	-	-	-	-	90.000,00	-	-	-	90.000,00	-
09/05	Aree protette, parchi naturali, protezione naturalistica e forestazione	-	-	-	-	-	-	-	-	-	-	-	-	-	-	-	-	-	-
10/02	Trasporti e diritto alla mobilità - Trasporto pubblico locale	-	-	-	-	-	-	-	-	428.000,00	-	-	-	-	-	-	-	428.000,00	-
10/05	Viabilità e infrastrutture stradali	26.158,08	23.927,09	-	-	-	-	160.000,00	-	13.991.641,59	-	795.000,00	-	1.979.622,00	-	774.685,77	-	17.727.107,44	23.927,09
14/01	Sviluppo economico e competitività - Industria, e PMI e Artigianato	-	-	-	-	-	-	-	-	-	-	-	-	10.000,00	-	-	-	10.000,00	-
14/03	Ricerca e innovazione	-	-	-	-	-	-	-	-	-	-	-	-	-	-	6.000,00	-	6.000,00	-
20/03	Altri fondi	-	-	-	-	260.000,00	-	-	-	-	-	-	-	-	-	-	-	260.000,00	-
20/01	Fondo di riserva conto capitale	-	-	-	-	-	-	-	-	-	-	-	-	-	-	-	-	-	-
TOTALE		484.825,36	23.927,09	-	-	260.000,00	-	945.415,50	-	14.419.641,59	-	3.755.000,00	-	6.079.622,00	-	2.280.685,77	-	28.225.190,22	23.927,09
50/02	Quota capitale ammortamento mutui e prestiti obbligazionari a finanziamento estinzione anticipata mutui	-	-	-	-	-	-	102.750,00	-	-	-	-	-	-	-	-	-	102.750,00	-
TOTALI		484.825,36	23.927,09	-	-	260.000,00	-	1.048.165,5	-	14.419.641,59	-	3.755.000,00	-	6.079.622,00	-	2.280.685,77	-	28.327.940,22	23.927,09

TABELLA 18 - INTERVENTI PROGRAMMATI PER SPESE DI INVESTIMENTO FINANZIATI CON LE RISORSE DISPONIBILI

CAPITOLLO	CODICE BPM	DESCRIZIONE INTERVENTO	STANZIAMENTO 2025	FPV 2025	STANZIAMENTO 2026	FPV 2026	STANZIAMENTO 2027	FPV 2027	ANNI SUCCESSIVI	TOTALE
	200600/0	Mobili e arredi	30.000,00	-	30.000,00	-	30.000,00	-	-	90.000,00
	200601/0	Mobili e arredi	200.000,00	-	200.000,00	-	200.000,00	-	-	600.000,00
	201400/0	Beni immobili - Cap 201400	3.910,00	-	3.910,00	-	3.910,00	-	-	11.730,00
	202420/0	Software - Cap 202420	15.000,00	-	15.000,00	-	15.000,00	-	-	45.000,00
	202421/0	Hardware - Cap 202421	160.000,00	-	60.000,00	-	60.000,00	-	-	280.000,00
	202441/0	Progetto Cool Noons - Sviluppo Economico	2.006,35	-	-	-	-	-	-	2.006,35
	TOTALE SETTORE INNOVAZIONE DIGITALE COMUNICAZIONE PATRIMONIO E PROVVEDITORATO		410.916,35	-	308.910,00	-	308.910,00	-	-	1.028.736,35
	206473/0	Incarichi professionali per la realizzazione di investimenti - Cdc 096	50.000,00	-	50.000,00	-	50.000,00	-	-	150.000,00
	TOTALE SETTORE APPALTI PER LE INFRASTRUTTURE		50.000,00	-	50.000,00	-	50.000,00	-	-	150.000,00
	2023EDISTMS03	Villa Smeraldi: rifacimento coperto e sistemazione percorsi parco	85.000,00	-	-	-	-	-	-	85.000,00
201330/0	2024EDISTRI01	Intervento di valorizzazione di un edificio storico di Villa Smeraldi con ristrutturazione e restauro	281.387,94	187.218,54	187.218,54	-	-	-	-	468.606,48
202730/0		Manutenzioni a specifiche scuole - Cap 202730	677.000,00	389.289,01	500.000,00	208.667,28	-	-	-	1.177.000,00
202740/0	2019EDSCOMS09	Liceo Artistico Arcangeli Via Cartoleria, 9 Bologna, Istituto Agrario Serpieri, Via Peglion,25 Bologna, Caduti della Direttissima Via Toscana, 21 Castiglione dei Pepoli: adeguamento pr	805.151,79	-	-	-	-	-	-	805.151,79
	2019EDSCOMS10	Istituto Malpighi Via Marco Polo, 20 Bologna, I.P. I.A. Malpighi Via Pio IX, 5 San Giovanni in Persiceto, Da Vinci Via Cavour, 6 Casalecchio di Reno, Galvani Via Don Minzoni	775.893,66	-	-	-	-	-	-	775.893,66
	2019EDSCONC13	Costruzione nuova palazzina Rambaldi - Valeriani in Viale D'Agostino, 2 Imola (BO) - importo 5.430.000,00	1.642.943,45	-	-	-	-	-	-	1.642.943,45
	2021EDSCONC01	I. P. Alberghetti Viale Dante, 1 Imola: demolizione e ricostruzione di un corpo edilizio - importo 2.660.000,00	-	80.288,78	80.288,78	-	-	-	-	80.288,78
	2022EDSCOMS03	Liceo Righi Viale Pepoli, 3 Bologna: lavori di miglioramento sismico	-	-	1.840.000,00	-	-	-	-	1.840.000,00
	2024EDSCOMS19	Liceo Augusto Righi, Succursale Via Tolmino, 7 Bologna: lavori di sistemazioni interne con modifiche vani porta	-	-	-	-	1.840.000,00	-	-	1.840.000,00
	2024EDSCONC23	Itac Scarabelli - Ghini Via Ascari, 15 - Imola (BO): realizzazione palestra in legno lamellare con tensostruttura fissa	375.000,00	-	-	-	-	-	-	375.000,00
	2024EDSCORI13	Convitto Scarabelli Ghini Via Ascari, 15 Imola: Intervento di ristrutturazione e messa in sicurezza auditorium	500.000,00	78.962,42	78.962,42	-	-	-	-	578.962,42
	2024EDSCORI21	Istituto Serpieri via Peglion, 25 - Bologna: messa in sicurezza dell'oratorio della Beata Vergine della Misericordia situato nell'area scolastica e realizzazione finiture di completame	350.000,00	750.000,00	500.000,00	250.000,00	-	-	-	850.000,00
	2025EDSCOMS02	Belluzzi/Fioravanti Via Cassini, 3 - Bologna: sistemazione guaina distaccata, siliconatura infissi, ripristino di intonaci e tinteggiatura, ripristino muro di recinzione esterno, rifac	442.998,90	-	-	-	-	-	-	442.998,90
2025EDSCOMS03	Aldini Valeriani Via Sario Bassanelli, 9/11 - Bologna: sostituzione porzioni di guaina danneggiate, verifica boccacci, scarichi, ripristino intonaci murature interne e tinteggiature	110.428,37	-	-	-	-	-	-	110.428,37	

TABELLA 18 - INTERVENTI PROGRAMMATI PER SPESE DI INVESTIMENTO FINANZIATI CON LE RISORSE DISPONIBILI

CAPITOLLO	CODICE BPM	DESCRIZIONE INTERVENTO	STANZIAMENTO 2025	FPV 2025	STANZIAMENTO 2026	FPV 2026	STANZIAMENTO 2027	FPV 2027	ANNI SUCCESSIVI	TOTALE
..... 202740	2025EDSCOMS04	Liceo Scientifico Augusto Righi Viale Pepoli, 3 - Bologna: rimozione e rifacimento completo della copertura, riprese di intonaco parapetti perimetrali e siliconatura infissi in ferro	165.000,00	-			-	-	-	165.000,00
	2025EDSCOMS05	Liceo Rambaldi Valeriani - Alessandro da Imola Via Manfredi, 1 - Imola: rifacimento coperture e tinteggiature	488.000,00	-			-	-	-	488.000,00
	2025EDSCOMS06	Liceo Rambaldi Valeriani - Alessandro da Imola Via Garibaldi, 57/59 - Imola: riparazione di alcune zone della copertura, rifacimento di lattoneria danneggiata, battitura dell'intonaco	610.000,00	-			-	-	-	610.000,00
	2025EDSCOMS07	Liceo Rambaldi/Valeriani - Alessandro da Imola Via Guicciardini, 4 - Imola: rifacimento di fognatura rotta, rifacimento delle pavimentazioni dei campi sportivi esterni danneggiati	427.000,00	-			-	-	-	427.000,00
	2025EDSCOMS08	Istituto Paolini Cassiano da Imola Via Guicciardini, 2 - Imola: rifacimento manto di impermeabilizzazione e rifacimento muretto di sicurezza lungo il perimetro del coperto dell'edifici	305.000,00	-			-	-	-	305.000,00
	2025EDSCOMS09	Istituto Scarabelli Ghini Via Ascari, 15 - Imola: riparazione di alcune zone del coperto, rifacimento di alcuni tratti della fognatura, rifacimento di tratti delle colonne di scarico d	610.000,00	-			-	-	-	610.000,00
	2025EDSCOMS10	IPIA Alberghetti Viale Dante, 1 - Imola: rifacimento del manto di copertura in corrispondenza delle aule al 1° piano dell'edificio storico, sostituzione di alcuni infissi danneggiati	122.000,00	-			-	-	-	122.000,00
	2025EDSCOMS11	Istituto Alberghetti Via S. Benedetto, 10 - Imola: rifacimento del manto di copertura in corrispondenza delle aule e dei laboratori al 1° piano, rifacimento parziale di fognatura	244.000,00	-			-	-	-	244.000,00
	2025EDSCOMS12	Istituto Rosa Luxemburg Via della Volta, 4 Bologna: rifacimento della pista di atletica per deterioramento fondo e pavimentazione	138.226,00	-			-	-	-	138.226,00
202752/0	2023EDSCONC01	Liceo Leonardo Da Vinci Via Panfilii Casalecchio di Reno - Ampliamento 20 aule	2.100.000,00	-	-	-	-	-	-	2.100.000,00
202757/0	2023EDSCOMS04	I.T.C. Caduti della Direttissima Via Toscana,2 Castiglione dei Pepoli - Miglioramento sismico blocco 1	360.000,00	-	200.000,00	-	-	-	-	560.000,00
202761/0	2021EDSCONC06	I.I.S. Archimede Via Cento, 38/A - San Giovanni in Persiceto: ampliamento nuova costruzione - importo 2.050.000,00	824.147,42	-	-	-	-	-	-	824.147,42
202800/0	2023EDSCONC02	Nuova Palestra Polo Dinamico Via Zacconi, 16-12 - Bologna - importo 3.066.235,78	252.988,62	-	-	-	-	-	-	252.988,62
202801/0	2023EDSCONC03	Nuova Palestra complesso Rambaldi Valeriani - Viale D'Agostino, 2B - Imola - importo 3.500.000	1.234.135,41	-	-	-	-	-	-	1.234.135,41
202802/0	2021EDSCONC01	I. P. Alberghetti Viale Dante, 1 Imola: demolizione e ricostruzione di un corpo edilizio - importo 2.660.000,00	1.300.000,00	2.232.085,34	2.232.085,34	-	200.000,00	-	-	3.732.085,34
202803/0	2023EDSCOMS05	IPAA Serpieri via Peglion, 25 - Bologna: Adeguamento sismico	166.578,22	-	-	-	-	-	-	166.578,22
202804/0	2024EDSCORIO1	IIS Belluzzi Via Cassini, 3 Bologna 4 miglioramento sismico ed efficientamento energetico del blocco aule e laboratori denominato blocco B2	733.554,22	-	-	-	467.405,02	-	-	1.200.959,24
202805/0	Area Sperimen	le del Brasimone Enea Via Bacino del Brasimone Camugnano (BO): riqualificazione spazi CIEB con efficientamento energetico per nuove funzioni: trasferimento ad ENEA	1.400.000,00	-	-	-	-	-	-	1.400.000,00

TABELLA 18 - INTERVENTI PROGRAMMATI PER SPESE DI INVESTIMENTO FINANZIATI CON LE RISORSE DISPONIBILI

CAPITULO	CODICE BPM	DESCRIZIONE INTERVENTO	STANZIAMENTO 2025	FPV 2025	STANZIAMENTO 2026	FPV 2026	STANZIAMENTO 2027	FPV 2027	ANNI SUCCESSIVI	TOTALE
202806/0	2023EDSCONC07	Costruzione di nuova palestra per il nuovo Liceo Scientifico Leonardo Da Vinci via Panfilii, 17/3 in comune di Bologna	271.995,50	-	-	-	672.000,00	-	-	943.995,50
203630/0		Attrezzature scientifiche e sanitarie e apparati per le telecomunicazioni - Cap 203630 e 206472	30.000,00	-	30.000,00	-	30.000,00	-	-	90.000,00
205123/0		FSC - Ampliamento dell'offerta pubblica di edilizia residenziale - Comune di Bologna	4.414.405,38	-						4.414.405,38
206472/0	Attrezzature	ientifiche e sanitarie e apparati per le telecomunicazioni - Cap 205180 - 206472	30.000,00	-	30.000,00	-				60.000,00
TOTALE AREA SVILUPPO DELLE INFRASTRUTTURE			22.272.834,88	3.717.844,09	5.678.555,08	458.667,28	3.209.405,02	-	-	31.160.794,98
205100/1	2011VIMASMS20	Manutenzione straordinaria e miglioramento funzionale sui ponti della S.P. 3 - importo 1.310.000,00	958.462,14	550.000,00	550.000,00	-			-	1.508.462,14
	2020VIMASMS08	Lavori di riqualificazione ed adeguamento strutturale del ponte sul Canale di Bonifica Lorgana al Km 30+506 della SP5 San Donato in comune di Molinella - importo 400.000,00	1.000.000,00	-					-	1.000.000,00
	2020VIMASMS40	Lavori di riqualificazione ed adeguamento strutturale del ponte sul Colatore Rangona al km 6+717 della S.P. n.9 Crevalcore - Galeazza tronco 1 in comune di Crevalcore - importo 400.000	360.469,39	-					-	360.469,39
	2020VIMASMS41	Lavori di riqualificazione ed adeguamento strutturale del ponte sul torrente Sillaro al km 22+665 della S.P. 21 Val Sillaro nel territorio del comune di Casalfiumanese - importo 700.0	955.277,67	300.000,00	300.000,00	-			-	1.255.277,67
	2020VIMASMS42	Lavori di riqualificazione ed adeguamento strutturale del ponte sul torrente Sillaro al km 4+900 della S.P. 50 San Antonio nel territorio del comune di Medicina - importo 514.999,12	879.123,20	300.000,00	300.000,00	-			-	1.179.123,20
	2021VIMASMS07	Lavori di riqualificazione e adeguamento strutturale del ponte sul torrente Idice al km 11+770 della S.P. 6 Zenzalino in comune di Budrio e del ponte sul fiume Reno al km 26+547 della	900.000,00	452.387,99	452.387,99	-			-	1.352.387,99
	2021VIMASMS09	Lavori di riqualificazione e adeguamento strutturale del ponte sul torrente Santerno al km 54+760 della S.P. n. 610 " Selice Montanara" nel comune di Castel del Rio e del ponte sul tor	353.255,13	-					-	353.255,13
	2022VIMASMS14	Lavori di riqualificazione e adeguamento strutturale del ponte sul torrente Sambro al km 5+870 della S.P. 61 Val di Sambro in comune di San Benedetto Val di Sambro ID 0610035 e del pon	290.000,00	1.301.887,06	1.301.887,06	-			-	1.591.887,06
	2022VIMASMS15	Lavori di riqualificazione e adeguamento strutturale del ponte sul torrente Gambellato al km 9+120 della S.P. 8 Castiglione - Baragazza - Campallorzo in comune di Castiglione dei Pepoli	352.687,96	1.527.502,05	1.527.502,05	-			-	1.880.190,01
	2022VIMASMS16	Lavori di riqualificazione e adeguamento strutturale del ponte sul rio Rosso al km 10+715 della S.P. 632 Traversa di Pracchia in comune di Alto Reno Terme ID 6320150 e del ponte sul fo	214.767,18	857.548,43	857.548,43	-			-	1.072.315,61

TABELLA 18 - INTERVENTI PROGRAMMATI PER SPESE DI INVESTIMENTO FINANZIATI CON LE RISORSE DISPONIBILI

CAPITOLLO	CODICE BPM	DESCRIZIONE INTERVENTO	STANZIAMENTO 2025	FPV 2025	STANZIAMENTO 2026	FPV 2026	STANZIAMENTO 2027	FPV 2027	ANNI SUCCESSIVI	TOTALE
205100/1	2022VIMASMS17	Lavori di riqualificazione e adeguamento strutturale del ponte sul rio Naldi al km 4+449 della S.P. 324 Del Passo delle Radici in comune di Gaggio Montano ID 3240030, del ponte sul fo	290.000,00	1.229.481,74	1.229.481,74	-			-	1.519.481,74
	2022VIMASMS20	Manutenzione straordinaria, ai fini della sicurezza, degli impianti segnaletici di competenza della Città metropolitana di Bologna	200.000,00	-					-	200.000,00
	2022VIMASMS21	Verifica, manutenzione straordinaria o demolizione dei pannelli a messaggio variabile di competenza della Città metropolitana di Bologna	200.000,00	-					-	200.000,00
	2022VIMASMS22	mpianto di alberi e arbusti	68.893,22	82.492,09	32.406,92	50.085,17	26.158,08	23.927,09	23.927,09	151.385,31
	2022VIMASNC13	Ciclovia del Sole: tratto 3 attraversamento dei centri abitati di Crevalcore, San Giovanni in Persiceto e Sala Bolognese - tratto 4: Casalecchio - Marzabotto - importo 5.110.120,56	1.486.049,12	-	1.208.304,90	-			-	2.694.354,02
	2023VIMASMS07	Lavori di riqualificazione e adeguamento strutturale del ponte sul Canale Diversivo Navile al km 3+741 della S.P. 47 Baricella-Altedo in comune di Altedo - importo 300.000,00	100.000,00	550.000,00	550.000,00	-			-	650.000,00
	2023VIMASMS08	Lavori di recupero, conservazione e messa in sicurezza idraulica del ponte storico sul Fiume Reno al km 13+920 della S.P. 18 in comune di Sala Bolognese loc. Bagno di Piano - importo 3	100.000,00	550.000,00	550.000,00	-			-	650.000,00
	2023VIMASMS14	- SS.PP. varie: manutenzione straordinaria di giunti su ponti e manufatti - importo 137.385,73	137.385,73	-					-	137.385,73
	2023VIMASMS16	Lavori di riqualificazione e adeguamento strutturale del ponte sul fiume Reno al km 13+098 della S.P. 42 Centese in comune di Pieve di Cento ID 0420040 - importo 4.477.730,54	2.125.000,00	1.238.865,27	2.352.730,54	-			-	4.477.730,54
	2023VIMASMS17	Lavori di riqualificazione e adeguamento strutturale del ponte sullo scolo Ravanello al km 3+172 della S.P. 16 "Via Lunga" in comune di Sant'Agata Bolognese ID 0160015, del ponte sul C	365.000,00	1.688.989,47	1.688.989,47	-			-	2.053.989,47
	2023VIMASMS18	Lavori di riqualificazione e adeguamento strutturale del ponte sul torrente Santerno al km 54+760 della S.P. 610 "Selice o Montanara Imolese" in comune di Castel del Rio ID 6100145 e d	620.000,00	2.779.398,36	2.779.398,36	-			-	3.399.398,36
	2023VIMASMS21	Manutenzione straordinaria dei magazzini stradali per adeguamenti normativi	1.175.316,51	-	-	-			-	1.175.316,51
	2023VIMASMS23	Interventi di messa in sicurezza delle strade provinciali, in particolare nei centri abitati, derivanti dal Piano metropolitano della Sicurezza - stralcio 1	2.332.495,00	-					-	2.332.495,00
	2023VIMASNC22	Intervento di realizzazione con acquisizione di aree della Ciclovia del Sole - strada Sapaba tratto Casalecchio di Reno - Sasso Marconi	353.697,16	-					-	353.697,16
205100/2	2022VIMASMS05	Lavori di fornitura e posa di barriere elastiche e segnaletica verticale per la messa in sicurezza di varie tratte di strade provinciali - importo 519.086,92	778.122,13	-					-	778.122,13
	2022VIMASMS06	Lavori di fornitura e posa di barriere fonoassorbenti su varie strade provinciali - importo 500.000,00	497.749,63	-	-	-			-	497.749,63
	2023VIMASMS05	Lavori di fornitura e posa di barriere elastiche e segnaletica verticale per la messa in sicurezza di varie tratte di strade provinciali - importo 481.086,92	743.086,92	-					-	743.086,92
	2023VIMASMS06	Lavori di fornitura e posa di barriere fonoassorbenti su varie strade provinciali - importo 300.000,00	270.484,00	-					-	270.484,00
205100/3	2021VIMASMS36	Area A SS.PP varie: lavori su giunti danneggiati - importo 100.000	100.000,00	-					-	100.000,00

TABELLA 18 - INTERVENTI PROGRAMMATI PER SPESE DI INVESTIMENTO FINANZIATI CON LE RISORSE DISPONIBILI

CAPITULO	CODICE BPM	DESCRIZIONE INTERVENTO	STANZIAMENTO 2025	FPV 2025	STANZIAMENTO 2026	FPV 2026	STANZIAMENTO 2027	FPV 2027	ANNI SUCCESSIVI	TOTALE
205100/4	2023VIMASMS11	Area B - SSPP varie - Lavori di pavimentazione mediante costruzione di tappeti di usura e trattamenti superficiali monostrato, in varie tratte nei Comuni della Montagna Est - importo 1	524.269,83	-					-	524.269,83
205100/5	2020VIMASMS12	S.P. 57 Madolma: intervento urgente di ripristino e consolidamento della volta muraria di attraversamento al km 1,990 in Comune di Alto Reno Terme - importo 150.000,00	100.000,00	-					-	100.000,00
	2023VIMASMS12	Area C - SSPP varie - Lavori di pavimentazione mediante costruzione di tappeti di usura e trattamenti superficiali monostrato, in varie tratte nei Comuni della Montagna Ovest - importo	524.269,83	-					-	524.269,83
	2024VIMASMS34	lavori di costruzione marciapiede e rifacimento dei parapetti del ponte sulla S.P. 71 in località Cavone nel Comune di Lizzano in Belvedere, lavori di consolidamento della frana	1.200.000,00	-					-	1.200.000,00
	2025VIMASMS06	manutenzione straordinaria segnaletica orizzontale delle seguenti SSPP: SP 2 Via Delle Budrie - SP 4 Galliera - S.P 5 S.Donato - SP 6 Zenzalino	1.200.000,00	-					-	1.200.000,00
	2025VIMASMS07	Lavori di fornitura e posa di soluzioni fonoassorbenti in base alle risultanze del piano d'azione dell'anno 2024 e di barriere elastiche e segnaletica verticale	704.162,65	-					-	704.162,65
	2025VIMASMS08	Lavori di manutenzione straordinaria delle pavimentazioni stradali (risanamenti profondi, tappeti di usura e trattamenti superficiali) - varie sspp	3.000.000,00	-					-	3.000.000,00
	2026VIMASMS03	Lavori di fornitura e posa di soluzioni fonoassorbenti in base alle risultanze del piano d'azione dell'anno 2025 e di barriere elastiche e segnaletica verticale per la messa in sicurezza	-	-	704.162,65	-			-	704.162,65
	2026VIMASMS04	Lavori di manutenzione straordinaria delle pavimentazioni stradali (risanamenti profondi, tappeti di usura e trattamenti superficiali) sulle seguenti strade: SP 255	-	-	4.200.000,00	-			-	4.200.000,00
	2027VIMASMS02	Lavori di manutenzione straordinaria delle pavimentazioni stradali (risanamenti profondi, tappeti di usura e trattamenti superficiali)					4.904.162,65	-	-	4.904.162,65
	2020VIMASMS43	Semafori per attraversamenti pedonali e segnaletica ciclabili - importo 100.000,00	100.000,00	-					-	100.000,00
205100/7	2021VIMASMS41	Opere di ripristino danni derivanti da eventi meteorologici straordinari, riduzione inquinamento acustico, miglioramento sicurezza nella rete stradale di competenza - importo 1.725.038	613.038,00	-	-	-			-	613.038,00
	2023VIMASMS38	Primi lavori di consolidamento e segnaletica temporanea a seguito di numerose frane interessanti viabilità strategica per il collegamento intervallivo (SP58) Comune di Pianoro	600.000,00	-					-	600.000,00
	2023VIMASMS39	Primi lavori di consolidamento e segnaletica temporanea a seguito di numerose frane di monte ed erosioni spondali interessanti con pericolo immediato per la circolazione	825.594,91	-					-	825.594,91
	2023VIMASMS40	Lavori di manutenzione straordinaria causa danni da alluvione e precedenti del ponte sulla S.P. 325 km 12 loc. Bagna in Comune di Monzuno	644.303,80	-					-	644.303,80
	2023VIMASMS42	Lavori di ripristino della sede stradale alluvionata ed erosa dal fiume Savena a valle e frane di monte sulla strada Fondovalle Savena al km 6 in Comune di Loiano	1.390.000,00	-					-	1.390.000,00
	2024VIMASMS10	Lavori di ripristino scarpate di monte e di valle della S.P. 7 Valle dell'Idice nei Comuni di Ozzano dell'Emilia e Monterenzio	2.636.078,40	-					-	2.636.078,40

TABELLA 18 - INTERVENTI PROGRAMMATI PER SPESE DI INVESTIMENTO FINANZIATI CON LE RISORSE DISPONIBILI

CAPITOLLO	CODICE BPM	DESCRIZIONE INTERVENTO	STANZIAMENTO 2025	FPV 2025	STANZIAMENTO 2026	FPV 2026	STANZIAMENTO 2027	FPV 2027	ANNI SUCCESSIVI	TOTALE
205100/7	2024VIMASMS11	Lavori di ripristino definitivo della sede stradale e delle scarpate di monte e di valle della S.P. 15 Bordona nei Comuni di Casalfiumanese	2.538.546,16	-					-	2.538.546,16
	2024VIMASMS12	Lavori di ripristino definitivo della sede stradale e delle scarpate di monte e di valle della S.P. 21 Val Sillaro in Comune di Castel del Rio	3.755.963,18	-					885.897,00	4.641.860,18
	2024VIMASMS13	Lavori di ripristino definitivo della sede stradale e delle scarpate di monte e di valle della S.P. 33 Casolana in Comune di Fontanelice	2.190.327,95	-					-	2.190.327,95
	2024VIMASMS14	Lavori di ripristino definitivo della sede stradale e delle scarpate di monte e di valle della S.P. 34 Gesso nei Comuni di Casalfiumanese	3.478.627,51	-					-	3.478.627,51
	2024VIMASMS15	Lavori di ripristino definitivo della sede stradale e delle scarpate di monte e di valle della S.P. 35 Sassonero in Comune di Monterenzio	500.000,00	-					-	500.000,00
	2024VIMASMS16	Lavori di ripristino scarpate di monte e di valle della S.P. 36 Val di Zena in Comune di Pianoro	1.400.000,00	-					-	1.400.000,00
	2024VIMASMS17	Lavori di ripristino definitivo della sede stradale e delle scarpate di monte e di valle della S.P. 37 Ganzole in Comune di Pianoro	2.000.000,00	-					-	2.000.000,00
	2024VIMASMS18	- Lavori di ripristino definitivo della sede stradale e delle scarpate di monte e di valle della S.P. Fondovalle Savena in Comune di Loiano	3.100.000,00	-					-	3.100.000,00
	2024VIMASMS19	Lavori di ripristino definitivo della sede stradale e delle scarpate di monte e di valle della S.P. 75 Montemaggiore in Comune di Monte San Pietro	950.000,00	-					-	950.000,00
	2024VIMASMS20	Lavori di ripristino definitivo della sede stradale e delle scarpate di monte e di valle della S.P. 58 Pieve del Pino in Comune di Pianoro	1.000.000,00	-					-	1.000.000,00
	2024VIMASMS23	Lavori di ripristino definitivo della sede stradale e delle scarpate di monte e di valle della S.P. 325 Val di Setta e Val di Bisenzio escluso ponte al km 12	2.533.552,00	-					-	2.533.552,00
	2024VIMASMS24	Lavori di ripristino definitivo della sede stradale e delle scarpate di monte e di valle della S.P. 610 Selice o Montanara Imolese in Comune di Castel del Rio	3.552.122,20	-					-	3.552.122,20
	2024VIMASMS30	Manutenzione straordinaria di ponti sulla SP325 al km 16+600 nel Comune di Monzuno	400.000,00	-					-	400.000,00
	2024VIMASNC25	Ripristino del ponte crollato su S.P. 6 km13 tra i Comuni di Budrio e Molinella	11.759.024,16	-					-	11.759.024,16
	2026VIMASMS01	Interventi di messa in sicurezza delle strade provinciali, in particolare nei centri abitati, derivanti dal Piano metropolitano della Sicurezza - stralcio 3			1.000.000,00	-				-
205100/8	2017VIMASMS13	S.P. 9 Ponte sul collettore acque alte Km 12+730: sostituzione e/o riposizionamento degli appoggi danneggiati dal sisma e conseguente rifacimento dei giunti - importo 133.521,59	133.521,59	-					-	133.521,59
	2024VIMASMS05	SS.PP. Varie: manutenzione straordinaria di giunti su ponti e manufatti - importo 544.073,19	544.073,19	-					-	544.073,19
	2024VIMASMS06	Interventi di messa in sicurezza delle strade provinciali, in particolare nei centri abitati, derivanti dal Piano metropolitano della Sicurezza - stralcio 2	1.000.000,00	-					-	1.000.000,00
	2024VIMASMS07	Lavori di riqualificazione e adeguamento strutturale dei ponti su Cà di Magnano al km 57+538 della S.P.610 Selice o Montanara Imolese in c	519.777,58	497.409,75	497.409,75	-			-	1.017.187,33

TABELLA 18 - INTERVENTI PROGRAMMATI PER SPESE DI INVESTIMENTO FINANZIATI CON LE RISORSE DISPONIBILI

CAPITOLLO	CODICE BPM	DESCRIZIONE INTERVENTO	STANZIAMENTO 2025	FPV 2025	STANZIAMENTO 2026	FPV 2026	STANZIAMENTO 2027	FPV 2027	ANNI SUCCESSIVI	TOTALE	
205100/8	2024VIMASMS08	Lavori di riqualificazione e adeguamento strutturale dei ponti su fosso Campobello al km 9+304 della S.P.52 Porretta Castel di Casio in com	-	-	1.563.718,27	-	-	-	-	1.563.718,27	
	2024VIMASMS09	Lavori di riqualificazione e adeguamento strutturale del ponte sul torrente Ghiaietta di Montombraro al km 2+369 della S.P.	224.273,60	221.476,10	221.476,10	-	-	-	-	445.749,70	
	2024VIMASMS29	Ampliamento ciclopedonale nell'ambito dei lavori di riqualificazione e adeguamento strutturale del ponte sul torrente Lavino della SP 26 Valle del Lavino in Comune di Monte San Pietro	300.000,00	-	-	-	-	-	-	4.539.982,94	4.839.982,94
	2024VIMASMS36	Lavori di riqualificazione e adeguamento strutturale del ponte sul Rio dell'Odio al km 2+695 della S.P.23 "Ponte Verzano - Suviana" nel comune di Castel di Casio ID 0230035	800.000,00	-	-	-	-	-	-	4.539.982,94	5.339.982,94
	2025VIMASMS01	Lavori di riqualificazione e adeguamento strutturale del ponte sul Torrente Setta al km 16+525 della S.P. 325 Di Val di Setta e Val di Bisenzio - comune di Monzuno. ID 3250120	80.000,00	424.162,65	424.162,65	-	-	-	-	4.539.982,94	5.044.145,59
	2025VIMASMS02	Lavori di riqualificazione e adeguamento strutturale del ponte sul Rio Sasso al km 5+348 della S.P.75 Montemaggiore in comune di Monte San Pietro	30.000,00	96.747,55	96.747,55	-	-	-	-	-	126.747,55
	2025VIMASMS03	Lavori di riqualificazione e adeguamento strutturale del ponte sul torrente Samoggia al km 22+698 della S.P.27 "Valle del Samoggia" in comune di Valsamoggia ID 0270065	260.000,00	1.158.454,21	1.158.454,21	-	-	-	-	-	1.418.454,21
	2025VIMASMS04	Lavori di riqualificazione e adeguamento strutturale del ponte sul Rio Ponticelli al km 37+877 della S.P.610 "Selice o Montanara Imolese" in comune di Imola ID 6100025	200.000,00	853.648,77	853.648,77	-	-	-	-	-	1.053.648,77
	2025VIMASMS05	Lavori di riqualificazione e adeguamento strutturale del ponte sullo scolo Consorziale Bisana al km 5+171 della S.P.12 "Basso Reno" in comune di San Pietro in Casale ID 0120020	40.000,00	173.289,91	173.289,91	-	-	-	-	-	213.289,91
	2026VIMASMS05	Lavori di riqualificazione e adeguamento strutturale del ponte sul Torrente Sambro al km 17+313 della S.P.325 "Di Val Di Setta e Val Di Bisenzio" nel comune di Monzuno (ID 3250125), de	-	-	2.976.264,67	-	-	-	-	-	2.976.264,67
	2027VIMASMS03	Lavori di riqualificazione e adeguamento strutturale del ponte sul Rio della Pilastrina al km 6+661 della S.P.23 "Ponte Verzano - Suviana" nel comune di Castel di Casio (ID 0230060), de	-	-	-	-	1.570.000,00	-	-	-	1.570.000,00
	2027VIMASMS04	Lavori di riqualificazione e adeguamento strutturale del ponte sul Rio Naldi al km 4+45 della S.P.324 "Del Passo Delle Radici" nel comune di Gaggio Montano (ID 3240030), del ponte sul	-	-	-	-	1.270.000,00	-	-	-	1.270.000,00
	2027VIMASMS05	Lavori di riqualificazione e adeguamento strutturale del ponte sul Rio Sasso al km 5+348 della S.P.75 "Montemaggiore" nel comune di Monte San Pietro (ID 0750040), del ponte sul Rio Asp	-	-	-	-	1.699.983,00	-	-	-	1.699.983,00
205119/0	2009VIPCSNC01	0001 - Collegamento tra SP 253 San Vitale e la Lungosavena (lotto 2 bis)	4.190.219,71	-	3.076.066,73	-	3.549.307,77	-	-	10.815.594,21	
	2019VIPCSNC01	Nodo di Rastignano 2° lotto: completamento della variante alla S.P. 65 della Futa mediante realizzazione della cosiddetta asta principale variante di Rastignano tratto svincolo di Rast	469.183,46	-	-	-	-	-	-	469.183,46	
	2021VIPCSNC02	S.P. 4 Nuova Galliera Lungo Reno: opere di collegamento ricadenti in Comune di Bologna tra la Nuova Galliera e la via Cristoforo Colombo, Stralcio 2 - importo 1.300.000,00	701.520,33	-	-	-	-	-	-	701.520,33	

TABELLA 18 - INTERVENTI PROGRAMMATI PER SPESE DI INVESTIMENTO FINANZIATI CON LE RISORSE DISPONIBILI

CAPITOLLO	CODICE BPM	DESCRIZIONE INTERVENTO	STANZIAMENTO 2025	FPV 2025	STANZIAMENTO 2026	FPV 2026	STANZIAMENTO 2027	FPV 2027	ANNI SUCCESSIVI	TOTALE
	2024VIPCSNC01	Ciclovia della Lana e della Seta nei Comuni di - Sasso Marconi - Monzuno - Grizzana Morandi - San Benedetto Val di Sambro - Castiglione dei Pepoli	1.925.331,00	-	1.670.582,00	-	2.202.044,00	-		5.797.957,00
	2025VIPCSNC01	Bretella di Silla - svincolo di collegamento SS64/SP52 nei comuni di Gaggio Montano e Castel di Casio	300.000,00	-	1.000.000,00	-	2.040.905,00	-		3.340.905,00
	2027VIPCSNC01	Ciclovia Idice nei comuni di San Lazzaro, Monterenzio, Ozzano dell'Emilia, Pianoro, Loiano, Monghidoro			345.453,00	-	304.547,00	-		650.000,00
205130/0	2023VIPCSNC01	Realizzazione del percorso del II lotto prioritario della Ciclovia del Sole completamente tronchi n. 3, 4 e 7 nella Città Metropolitana di Bologna	4.590.260,73	-	2.238.957,59	-				6.829.218,32
205140/0	2023VIMASMS19	Miglioramento accessibilità al Centro Ricerche Breasimone Enea	504.660,50	-						504.660,50
		Lavori di riqualificazione e adeguamento strutturale del ponte sul torrente Santerno al km 0+397 della S.P. 32 "Mordano - Bagnara" in comune di Mordano	150.000,00	685.000,00	685.000,00	-				835.000,00
		Realizzazione di un percorso pedonale sulla SP 325 in località Ponte Locatello e Cà Lagaro (Intervento che realizza il Comune di Grizzana Morandi)	350.000,00	-						350.000,00
205180/0		Attrezzature scientifiche e sanitarie e apparati per le telecomunicazioni - Cap 205180 - 206472	30.000,00	-	30.000,00	-	30.000,00	-		90.000,00
205181/0		Acquisto macchinari - manutenzione strade - Cdc 011	230.000,00	-						230.000,00
205190/0		Acquisto di mezzi di trasporto	120.000,00	-						120.000,00
206043/0		2021_2022_2023_PONTI: Effettuazione di rilievi, concernenti le caratteristiche geometriche fondamentali, lo stato/condizioni di ponti e manufatti - 1° 2021 parte	400.000,00	-	-	-				400.000,00
		2024 ISPEZIONEPONTI - Esecuzione d'ispezioni e verifiche accurate secondo le Linee guida per la classificazione e gestione del rischio, la valutazione della sicurezza dei ponti delle infrastrutture	763.718,27	-						763.718,27
		2025_PONTI Esecuzione d'ispezioni e verifiche accurate secondo le Linee guida per la classificazione e gestione del rischio, la valutazione della sicurezza dei ponti delle infrastrutture di competenza	154.162,65	-						154.162,65
		Incarichi professionali per la realizzazione di investimenti - cdc 011	126.474,00	-	100.000,00	-	100.000,00	-		326.474,00
TOTALE SETTORE STRADE SICUREZZA E CICLOVIE			90.564.379,28	17.518.741,40	38.696.031,31	50.085,17	17.697.107,50	23.927,09	14.529.772,91	161.487.291,00
208920/0		Armi	4.000,00	-	-	-	-	-	-	4.000,00
TOTALE CORPO DI POLIZIA LOCALE DELLA CITTA' METROPOLITANA			4.000,00	-	-	-	-	-	-	12.000,00
TOTALE			113.302.130,51	21.236.585,49	44.733.496,39	508.752,45	21.265.422,52	23.927,09	14.529.772,91	193.838.822,33

TABELLA 21 - ENTRATE E SPESE VINCOLATE – PARTE CORRENTE

CENTRO DI COSTO	DESCRIZIONE CENTRO DI COSTO	E/S	TITOLO	CAPITOLO	ARTICOLO	DESCRIZIONE CAPITOLO	2025	2026	2027	FPV 2025	FPV 2026	FPV 2027
DESTINAZIONE TURISTICA												
00149	Turismo	E	2	204672	0	Trasferimenti correnti da amministrazioni locali - Cdc 149	1.926.000,00	1.926.000,00	1.926.000,00	-	-	-
00149	Turismo	E	3	307334	0	Altre entrate correnti n.a.c. - Cdc 149	10.000,00	10.000,00	10.000,00	-	-	-
Totale entrate Regione Emilia Romagna per turismo							1.936.000,00	1.936.000,00		-	-	-
00069	Assistenza organi consiliari	S	1	100011	0	Organi e incarichi istituzionali dell'amministrazione - Destinazione Turistica - Cdc 69	3.000,00	3.000,00	3.000,00	-	-	-
00149	Turismo	S	1	106624	0	Altre spese per servizi non sanitari - Cdc 149	1.260.000,00	1.260.000,00	1.260.000,00	-	-	-
		S	1	106627	0	Trasferimenti correnti ad amministrazioni locali - Cdc 149	475.000,00	475.000,00	475.000,00	-	-	-
		S	1	106628	0	Trasferimenti correnti ad istituzioni sociali private - Cdc 149	122.000,00	122.000,00	122.000,00	-	-	-
		S	1	106688	0	Trasferimenti correnti ad altre imprese - Cdc 149	38.000,00	38.000,00	38.000,00	-	-	-
		S	1	106629	0	Spese di rappresentanza, organizzazione eventi, pubblicità e servizi per trasferta - Cdc 149	38.000,00	38.000,00	38.000,00	-	-	-
Totale spese Regione Emilia Romagna per turismo							1.936.000,00	1.936.000,00	1.936.000,00	-	-	-
TRASFERIMENTI REGIONALI - CICLOVIA DEL SOLE												
00092	Amministrativo pianificazione	E	2	202152	0	Trasferimenti correnti da amministrazioni locali - per personale a vario titolo - Cdc 092	24.000,00	-	-	-	-	-
00092	Amministrativo pianificazione	E	2	204441	0	Trasferimenti correnti da amministrazioni centrali - per personale a vario titolo - Cdc 092	-	-	-	-	-	-
Totale entrate Regione Emilia Romagna - Ciclovia del sole							24.000,00	-	-	-	-	-
00092	Amministrativo pianificazione	S	1	104507	0	Retribuzioni in denaro - td - Cdc 092	17.085,00	-	-	-	-	-
		S	1	104508	0	Contributi sociali effettivi a carico dell'ente - td - Cdc 092	5.394,00	-	-	-	-	-
		S	1	104509	0	Imposta regionale sulle attività produttive (irap) - td - Cdc 092	1.521,00	-	-	-	-	-
Totale spese Regione Emilia Romagna- Ciclovia del sole							24.000,00	-	-	-	-	-
PNRR (PUI)												
00129	Sviluppo economico	E	2	204670	0	PNRR_M5C2 INV 2.2_Piani urbani integrati (PUI) - Trasferimenti Correnti da Amministrazioni Centrali - Cdc 129	351.230,98	208.213,33	-	-	-	-
		E	2	204671	0	PNRR_M5C2 INV 2.2_Piani urbani integrati (PUI) - Trasferimenti Correnti da Amministrazioni Centrali per personale a vario titolo - Cdc 129	36.156,00	15.065,00	-	-	-	-
		E	2	204685	0	PNRR_M5C2 INV 2.2_(PUI)_Parco dell'innovazione osservanza_B29I22000220006_Trasferimenti correnti da Amministrazioni pubbliche - Cdc 129	70.000,00	58.000,00	-	-	-	-
Totale entrate PNRR							457.386,98	281.278,33		-	-	-
		S	1	106630	0	PNRR_M5C2 INV 2.2_Piani urbani integrati (PUI)_Consulenze_C59I22000220006 - Cdc 129	-	-	-	-	-	-
		S	1	106631	0	PNRR_M5C2 INV 2.2_Piani urbani integrati (PUI)_Altre spese per servizi non sanitari_C59I22000220006 - Cdc 129	258.530,98	153.213,33	-	-	-	-
		S	1	106632	0	PNRR_M5C2 INV 2.2_Piani urbani integrati (PUI)_Spese di rappresentanza, organiz. eventi, pubb. e servizi per trasferta_C59I22000220006 - CDC	87.700,00	50.000,00	-	-	-	-
		S	1	106633	0	PNRR_M5C2 INV 2.2_Piani urbani integrati (PUI)_Altri beni di consumo_C59I22000220006 - CDC 129	-	-	-	-	-	-

TABELLA 21 - ENTRATE E SPESE VINCOLATE – PARTE CORRENTE

CENTRO DI COSTO	DESCRIZIONE CENTRO DI COSTO	E/S	TITOLO	CAPITOLO	ARTICOLO	DESCRIZIONE CAPITOLO	2025	2026	2027	FPV 2025	FPV 2026	FPV 2027
00129	Sviluppo economico	S	1	106634	0	PNRR_M5C2 INV 2.2_Piani urbani integrati (PUI)_Retribuzioni in denaro TD_C59I22000220006 - CDC 129	25.740,00	10.725,00	-	-	-	-
		S	1	106635	0	PNRR_M5C2 INV 2.2_Piani urbani integrati (PUI)_Contributi sociali effettivi a carico dell'Ente TD_C59I22000220006 - CDC 129	8.116,00	3.380,00	-	-	-	-
		S	1	106636	0	PNRR_M5C2 INV 2.2_Piani urbani integrati (PUI)_Imposta regionale sulle attività produttive (IRAP) TD_C59I22000220006 - CDC 129	2.300,00	960,00	-	-	-	-
		S	1	106637	0	PNRR_M5C2 INV 2.2_Piani urbani integrati (PUI)_Trasferimenti correnti ad altre imprese partecipate_C59I22000220006 - Cdc 129	5.000,00	5.000,00	-	-	-	-
		S	1	106730	0	PNRR_M2C1 INV 3.2 DARA GREEN COMMUNITIES _Altre spese per servizi non sanitari_ H23C22000950006 - Cdc 129	-	-	-	-	-	-
		S	1	106520	0	PNRR_M5C2 INV 2.2_(PUI)_Parco dell'innovazione osservanza_B29I22000220006_Altri servizi - Cdc 129	70.000,00	58.000,00	-	-	-	-
Totale spese PNRR							457.386,98	281.278,33	-	-	-	-
PNRR												
00129	Sviluppo economico	E	2	204669	0	PNRR_M2C1 INV 3.2_DARA GREEN COMMUNITIES_H23C22000950006_Trasferimenti correnti da amministrazioni locali - Cdc 129	-	-	-	-	-	-
00147	Servizi ai comuni	E	2	204665	0	PNRR_M1C1 INV 1.4.2_Accessibilità dei servizi online - Trasferimenti correnti da Amministrazioni pubbliche - Cdc 147	100.000,00	-	-	-	-	-
Totale entrate PNRR							100.000,00	-	-	-	-	-
00147	Servizi ai comuni	S	1	106730	0	PNRR_M2C1 INV 3.2 DARA GREEN COMMUNITIES _Altre spese per servizi non sanitari_ H23C22000950006 - Cdc 129	-	-	-	-	-	-
		S	1	102324	0	PNRR_M1C1 INV 1.4.2_Accessibilità dei servizi online_Servizi informatici e di telecomunicazioni_Incarichi_C54E21004810006 - CDC 147	9.760,00	-	-	-	-	-
		S	1	102325	0	PNRR_M1C1 INV 1.4.2_Accessibilità dei servizi online_Servizi informatici e di telecomunicazioni_Servizi_C54E21004810006 - CDC 147	90.240,00	-	-	-	-	-
Totale spese PNRR							100.000,00	-	-	-	-	-
PROGETTI EUROPEI												
00136	Ricerca innovazione e gestione progetti europei	E	2	201411	0	Trasferimenti correnti da amministrazioni centrali - Cdc 136	105.605,00	74.705,00	3.737,60	-	-	-
		E	2	201412	0	Trasferimenti correnti da amministrazioni centrali - td - Cdc 136	-	-	-	-	-	-
		E	2	204211	0	Trasferimenti correnti dall'unione europea - Cdc 136	568.460,88	444.860,88	75.653,34	-	-	-
		E	2	204212	0	Trasferimenti correnti dall'unione europea - td - Cdc 136	-	-	-	-	-	-
		E	2	204676	0	Trasferimenti correnti da amministrazioni locali - prog eu - Cdc 136	-	-	-	-	-	-
		E	2	204678	0	Trasferimenti correnti da amministrazioni locali - per personale a vario titolo - Cdc 136	-	-	-	-	-	-
		E	2	204677	0	Trasferimenti correnti da amministrazioni locali - partners progetti europei - Cdc 136	-	-	-	-	-	-
Totale entrate progetti europei							674.065,88	519.565,88	79.390,94	-	-	-
00136	Ricerca innovazione e gestione progetti europei	S	1	106600	0	Altre spese per servizi non sanitari - Cdc 136	128.500,00	105.500,00	4.100,00	-	-	-
		S	1	106604	0	Altre spese per servizi non sanitari - assistenza tecnica - Cdc 136	-	-	-	-	-	-
		S	1	106612	0	Altre spese per servizi non sanitari - assistenza tecnica - Cdc 136	392.282,11	324.582,11	69.290,94	-	-	-
		S	1	106675	0	Spese di rappresentanza, organizzazione eventi, pubblicità e servizi per trasferta - fin. u.e. - Cdc 136	122.983,77	71.883,77	-	-	-	-

TABELLA 21 - ENTRATE E SPESE VINCOLATE – PARTE CORRENTE

CENTRO DI COSTO	DESCRIZIONE CENTRO DI COSTO	E/S	TITOLO	CAPITOLO	ARTICOLO	DESCRIZIONE CAPITOLO	2025	2026	2027	FPV 2025	FPV 2026	FPV 2027
		S	1	106691	0	Trasferimenti correnti ad amministrazioni locali - partners progetti europei - Cdc 136	-	-	-	-	-	-
00060	Trattamento economico e previdenziale	S	1	100855	0	Organizzazione eventi, pubblicità e servizi per trasferta - spese finanziate da progetti europei - Cdc 060	30.300,00	17.600,00	6.000,00	-	-	-
00129	Sviluppo economico	S	1	101295	0	Retribuzioni in denaro - td - ar - Cdc 129	-	-	-	-	-	-
		S	1	101296	0	Contributi sociali effettivi a carico dell'ente - td - Cdc 129	-	-	-	-	-	-
		S	1	101297	0	Imposta regioanel sulle attività produttive (irap) - td - Cdc 129	-	-	-	-	-	-
Totale spese progetti europei							674.065,88	519.565,88	79.390,94	-	-	-

INSIEME PER IL LAVORO, PON METRO E ATTRATTIVITÀ

00129	Sviluppo economico	E	2	204680	0	Trasferimenti correnti da Amministrazioni Locali - PROGETTI PON METRO - Cdc 129	2.303.341,66	2.318.341,66	2.312.841,68	-	-	-
Totale entrata (insieme per il lavoro e pon metro)							2.303.341,66	2.318.341,66	2.312.841,68	-	-	-

00129	Sviluppo economico	S	1	106550	0	Altre spese per servizi non sanitari - PROGETTI PON METRO - Cdc 129	792.350,00	807.350,00	567.850,00	-	-	-
		S	1	106552	0	Spese di rappresentanza, organizzazione eventi, pubblicità e servizi per trasferta - PROGETTI PON METRO - Cdc 129	225.400,00	220.400,00	468.400,00	-	-	-
		S	1	106566	0	Altre spese per servizi non sanitari - pn metro plus e città medie sud 2021-2027 prog. BO1.1.2.2.B - CUP F39I23000960007 - Cdc 129	131.400,00	136.400,00	136.400,00	-	-	-
		S	1	106567	0	Spese di rappres., organizz. eventi, pubblicità - pn metro plus e città medie sud 2021-2027-prog bo1.1.2.2.b - CUP F39I23000960007 - Cdc 129	29.600,00	29.600,00	29.600,00	-	-	-
		S	1	106660	0	Altre spese per servizi non sanitari - pn metro incentivi - Cdc 129	54.466,66	54.466,66	50.466,68	-	-	-
		S	1	106662	0	Trasferimenti correnti ad altre imprese pn metro incentivi - Cdc 129	230.000,00	230.000,00	220.000,00	-	-	-
		S	1	106672	0	Altre spese per servizi non sanitari - PN METRO PLUS 2021-2027 - AZ. BO4.4.8.1A POLITICHE E QUALITÀ LAVORO - CUP F31D23000140007 - CDC 129	770.125,00	770.125,00	770.125,00	-	-	-
		S	1	106673	0	Spese rapprr, organiz. eventi, pubbl. e trasf - PN METRO PLUS 2021-2027 AZ. BO4.4.8.1A POLITICHE E QUALITÀ LAVORO-CUP F31D23000140007-CDC 129	20.000,00	20.000,00	20.000,00	-	-	-
		S	1	106676	0	Trasf. correnti ad altre imprese - PN METRO PLUS 2021-2027 -AZ.BO4.4.8.1A POLITICHE E QUALITÀ DEL LAVORO - CUP F31D23000140007 - CDC 129	50.000,00	50.000,00	50.000,00	-	-	-
Totale spesa (pon metro e pon governance)							2.303.341,66	2.318.341,66	2.312.841,68	-	-	-

ISTRUZIONE E FORMAZIONE

00130	Istruzione formazione_funzione regionale	E	1	203701	0	Trasferimenti correnti da amministrazioni locali - Cdc 130	4.175.000,00	4.175.000,00	4.175.000,00	-	-	-
		E	1	306909	0	Entrate da rimborsi, recuperi e restituzioni di somme non dovute o incassate in eccesso - Cdc 130	10.000,00	-	-	-	-	-
Totale entrate Istruzione, formazione - Funzioni delegate dalla Regione							4.185.000,00	4.175.000,00	4.175.000,00	-	-	-
00130	Istruzione formazione_funzione regionale	S	1	103702	0	altri rimborsi di somme non dovute o incassate in eccesso - Cdc 130	10.000,00	-	-	-	-	-
		S	1	107358	0	Borse di studio e assegni di ricerca - Cdc 130	560.000,00	560.000,00	560.000,00	-	-	-
		S	1	107359	0	Trasferimenti correnti ad istituzioni sociali private - Cdc 130	613.500,00	613.500,00	613.500,00	180.000,00	180.000,00	180.000,00
		S	1	107360	0	Trasferimenti correnti ad amministrazioni centrali - Cdc 130	50.000,00	50.000,00	50.000,00	30.000,00	30.000,00	30.000,00
		S	1	107361	0	Trasferimenti correnti ad amministrazioni locali - Cdc 130	2.661.500,00	2.661.500,00	2.661.500,00	80.000,00	80.000,00	80.000,00
Totale spese Istruzione, formazione - Funzioni delegate dalla Regione							3.895.000,00	3.885.000,00	3.885.000,00	290.000,00	290.000,00	290.000,00

TABELLA 21 - ENTRATE E SPESE VINCOLATE – PARTE CORRENTE

CENTRO DI COSTO	DESCRIZIONE CENTRO DI COSTO	E/S	TITOLO	CAPITOLO	ARTICOLO	DESCRIZIONE CAPITOLO	2025	2026	2027	FPV 2025	FPV 2026	FPV 2027
00131	Istruzione formazione	E	2	203705	0	Trasferimenti correnti da amministrazioni locali - Cdc 131	-	-	-	-	-	-
		E	2	202303	0	Trasferimenti correnti da amministrazioni locali - Cdc 133	300.000,00	295.000,00	285.000,00	-	-	-
		E	2	202304	0	Trasferimenti correnti da istituzioni sociale private - per programma cultura - Cdc 133	-	-	-	-	-	-
		E	2	202305	0	Trasferimenti correnti da amministrazioni locali - fondi di comunità - covid_19 - Cdc 133	5.000,00	-	-	-	-	-
		E	2	202306	0	Trasferimenti correnti da amministrazioni centrali - Cdc 133	15.000,00	-	-	-	-	-
		E	2	206497	0	Fondo di comunità (cittadini_famiglie)_virus covid-19 - Cdc 133	5.000,00	-	-	-	-	-
		E	2	206498	0	Fondo di comunità (imprese private)_virus covid-19 - Cdc 133	20.000,00	-	-	-	-	-
		E	2	206499	0	Fondo di comunità' (fond_bancarie_camera commercio_aziende e ist_pubbliche)_virus covid-19 - Cdc 133	5.000,00	-	-	-	-	-
00133	Sociale e sanità	E	2	206503	0	Fondo di comunità' (assoc_imprend_org_sind_ordini _profess_enti terzo settore)_virus covid-19 - Cdc 133	5.000,00	-	-	-	-	-
		E	2	207874	0	Trasferimenti Correnti da Amministrazioni Locali - EMERGENZA ALLUVIONE - CDC 133	40.000,00	-	-	-	-	-
		E	2	207875	0	Trasferimenti Correnti da Cittadini_Famiglie - EMERGENZA ALLUVIONE - CDC 133	40.000,00	-	-	-	-	-
		E	2	207876	0	Trasferimenti Correnti da Imprese Private - EMERGENZA ALLUVIONE - CDC 133	40.000,00	-	-	-	-	-
		E	2	207877	0	Trasferimenti Correnti da Fond_Bancarie_Camera Commercio_Aziende e Ist_Pubbliche - EMERGENZA ALLUVIONE - CDC 133	40.000,00	-	-	-	-	-
		E	2	207878	0	Trasferimenti Correnti da Assoc_Imprend_Org_Sind_Ordini _Profess_Enti Terzo Settore - EMERGENZA ALLUVIONE - CDC 133	40.000,00	-	-	-	-	-
Totale entrate Istruzione e formazione - Funzioni delegate dalla Regione							555.000,00	295.000,00	285.000,00			
00133	Sociale e sanità	S	1	106230	0	Altre spese per servizi non sanitari - Cdc 133	20.000,00	-	-	-	-	-
		S	1	106231	0	Formazione a personale esterno all'ente - Cdc 133	10.000,00	10.000,00	-	-	-	-
		S	1	106268	0	Trasferimenti correnti ad istituzioni sociali private - Cdc 133	40.000,00	-	-	-	-	-
		S	1	106269	0	Trasferimenti correnti ad amministrazioni locali - Cdc 133	10.000,00	10.000,00	10.000,00	-	-	-
		S	1	106278	0	Trasferimenti correnti a famiglie - Cdc 133	275.000,00	275.000,00	275.000,00	-	-	-
		S	1	106280	0	Trasferimenti correnti ad Amministrazioni Locali - EMERGENZA ALLUVIONE - CDC 133	200.000,00	-	-	-	-	-
Totale spese Istruzione e formazione - Funzioni delegate dalla Regione							555.000,00	295.000,00	285.000,00			
PROGETTO MOVE 21												
00068	Pianificazione mobilità e commercio	E	2	204231	0	Trasferimenti correnti dall'unione europea - Cdc 068	5.500,00	-	-	-	-	-
		E	2	204232	0	Trasferimenti correnti da unione europea - per personale a vario titolo - Cdc 068	19.311,84	-	-	-	-	-
Totale entrate bando periferie							24.811,84					
00068	Pianificazione mobilità e commercio	S	1	104490	0	Spese di rappresentanza, organizzazione eventi, pubblicità - progetto move 21 - Cdc 068	-	-	-	-	-	-
		S	1	104562	0	Altre spese per servizi non sanitari - Cdc 068	-	-	-	-	-	-
		S	1	104494	0	Organizzazione eventi, pubblicità e servizi per trasferta - indennità di missione e di trasferta - progetto move 21 - Cdc 060	-	-	-	-	-	-
		S	1	104495	0	Prestazioni professionali e specialistiche - progetto move 21 - Cdc 068	5.500,00	-	-	-	-	-
		S	1	104496	0	Altre spese per servizi non sanitari - progetto move 21 - Cdc 068	-	-	-	-	-	-

TABELLA 21 - ENTRATE E SPESE VINCOLATE – PARTE CORRENTE

CENTRO DI COSTO	DESCRIZIONE CENTRO DI COSTO	E/S	TITOLO	CAPITOLO	ARTICOLO	DESCRIZIONE CAPITOLO	2025	2026	2027	FPV 2025	FPV 2026	FPV 2027
		S	1	104491	0	Retribuzioni in denaro - progetto move 21 - Cdc 068	1.225,21	-	-	-	-	-
		S	1	104492	0	Contributi sociali effettivi a carico dell'ente - progetto move 21 - Cdc 068	817,01	-	-	-	-	-
		S	1	104493	0	Imposta regionale sulle attivita' produttive (irap) - progetto move 21 - Cdc 068	138,94	-	-	-	-	-
						Costi indiretti a favore del bilancio	17.130,68					
						Totale spese bando periferie	24.811,84	-	-	-	-	-

CYCLE RIGHT												
00068	Pianificazione mobilita' e commercio	E	2	204200	0	Trasferimenti correnti da unione europea per personale a vario titolo - Progetto europeo CycleRight da UE - Cdc 068	28.800,00	28.800,00	-	-	-	-
		E	2	204201	0	Trasferimenti correnti da amministrazioni pubbliche per personale a vario titolo - Prog. europeo CycleRight - Fondo di Rotazione - Cdc 068	7.200,00	7.200,00	-	-	-	-
		E	2	204204	0	Trasferimenti correnti - Progetto europeo CycleRight da UE - Cdc 068	63.404,80	46.884,80	960,00	-	-	-
		E	2	204205	0	Trasferimenti correnti - Progetto europeo CycleRight da Fondo di Rotazione - Cdc 068	15.851,20	11.721,20	240,00	-	-	-
						Totale entrate bando periferie	115.256,00	94.606,00	1.200,00	-	-	-

00068	Pianificazione mobilita' e commercio	S	1	104480	0	Prestazioni professionali e specialistiche - Progetto europeo CycleRight - Cdc 068	51.156,00	36.156,00	-	-	-	-
		S	1	104481	0	Spese di rappresentanza, organizzazione eventi, pubblicità - Progetto europeo CycleRight - Cdc 068	-	-	-	-	-	-
		S	1	104482	0	Altri servizi - Progetto europeo CycleRight - Cdc 068	6.200,00	6.200,00	1.200,00	-	-	-
						Costi indiretti a favore del bilancio	57.900,00	52.250,00	-	-	-	-
						Totale spese bando periferie	115.256,00	94.606,00	1.200,00	-	-	-

FONDO SVILUPPO E COESIONE – PARTE CORRENTE												
00012	E-government e Sistemi informativi	E	2	201453	0	Trasferimenti correnti da amministrazioni centrali - fsc - Cdc 014	-	-	-	-	-	-
00060	Direzione del personale e trattamento economico	E	2	206601	0	Trasferimenti correnti da amministrazioni centrali - fsc - Cdc 060	-	-	-	-	-	-
00109	Direzione Generale	E	2	206702	0	Trasferimenti correnti da amministrazioni centrali - fsc - Cdc 139	8.540,00	-	-	-	-	-
		E	2	206704	0	Trasferimenti correnti da amministrazioni centrali per personale - fsc - Cdc 139	33.155,00	4.508,37	-	-	-	-
00054	Segreteria Generale	E	2	206605	0	Trasferimenti correnti da amministrazioni centrali - fsc - Cdc 054	-	-	-	-	-	-
		E	2	207522	0	Trasferimenti correnti da amministrazioni centrali - fsc per td - Cdc 054	27.130,00	-	-	-	-	-
00096	Servizio programmazione, direzione lavori pubblici	E	2	204407	0	Trasferimenti correnti da amministrazioni centrali - fsc per td - Cdc 096	-	-	-	-	-	-
		E	2	204405	0	Trasferimenti correnti da amministrazioni centrali - fsc - Cdc 096	-	-	-	-	-	-
						Totale entrate Fondo sviluppo e coesione	68.825,00	4.508,37	-	-	-	-

00012	E-government e Sistemi informativi	S	1	101166	0	Prestazioni professionali specialistiche - TD - fsc - Cdc 014	-	-	-	-	-	-
00060	Direzione del personale e trattamento economico	S	1	100858	0	Spese di rappresentanza, organizzazione eventi, pubblicità e servizi per trasferta - fsc - Cdc 060	-	-	-	-	-	-
00139	Piano sviluppo e coesione	S	1	107907	0	Irap per consulenze - fsc - Cdc 139	-	-	-	-	-	-
		S	1	107921	0	Altri beni di consumo - fsc - Cdc 139	-	-	-	-	-	-
		S	1	107945	0	Prestazioni professionali e specialistiche - fsc - Cdc 139	8.540,00	-	-	-	-	-
		S	1	107946	0	Consulenze - fsc - Cdc 139	-	-	-	-	-	-
		S	1	107908	0	Retribuzioni in denaro - td fsc - Cdc 139	23.600,00	3.210,00	-	-	-	-

TABELLA 21 - ENTRATE E SPESE VINCOLATE – PARTE CORRENTE

CENTRO DI COSTO	DESCRIZIONE CENTRO DI COSTO	E/S	TITOLO	CAPITOLO	ARTICOLO	DESCRIZIONE CAPITOLO	2025	2026	2027	FPV 2025	FPV 2026	FPV 2027
		S	1	107909	0	Contributi sociali effettivi a carico dell'ente - td fsc - Cdc 139	7.450,00	1.013,37	-	-	-	-
00138	Piano strategico metropolitano	S	1	107910	0	Imposta regionale sulle attività produttive (irap) - td fsc - Cdc 139	2.105,00	285,00	-	-	-	-
00054	Segreteria Generale	S	1	100461	0	Prestazioni professionali e specialistiche - fsc - Cdc 054	-	-	-	-	-	-
		S	1	107007	0	Retribuzioni in denaro - fsc - td - Cdc 054	19.540,00	-	-	-	-	-
		S	1	107008	0	Contributi sociali effettivi a carico dell'ente - fsc - td - Cdc 054	5.890,00	-	-	-	-	-
		S	1	107009	0	Irap (imposta regionale attività produttive) - fsc - td - Cdc 054	1.700,00	-	-	-	-	-
00096	Amministrativo e gare opere pubbliche	S	1	102407	0	Retribuzioni in denaro - td - fsc - Cdc 096	-	-	-	-	-	-
		S	1	102408	0	Contributi sociali effettivi a carico dell'ente - td - fsc - Cdc 096	-	-	-	-	-	-
		S	1	102409	0	Irap - (imposta regionale attività produttive) - fsc - td - Cdc 096	-	-	-	-	-	-
		S	1	102442	0	Prestazioni professionali e specialistiche - fsc - Cdc 096	-	-	-	-	-	-
00072	Servizio edilizia scolastica	S	1	102963	0	Prestazioni professionali e specialistiche - fsc - Cdc 072	-	-	-	-	-	-
Totale spese Fondo sviluppo e coesione							68.825,00	4.508,37	-	-	-	-

SOGGETTO AGGREGATORE

00146	Soggetto aggregatore	E	2	206604	0	Trasferimenti correnti da amministrazioni centrali - fondi soggetto aggregatore - Cdc 146	86.000,00	86.000,00	86.000,00	-	-	-
Totale entrate Soggetto aggregatore							86.000,00	86.000,00	86.000,00	-	-	-

00146	Soggetto aggregatore	S	1	100462	0	Prestazioni professionali e specialistiche - segreteria generale - Cdc 146	55.000,00	55.000,00	55.000,00	-	-	-
		S	1	100463	0	Consulenze - segreteria generale - Cdc 146	5.000,00	5.000,00	5.000,00	-	-	-
		S	1	100464	0	Lavoro flessibile, quota Isu e acquisto di servizi da agenzie di lavoro interinale - segreteria generale - Cdc 146	-	-	-	-	-	-
		S	1	100465	0	Acquisto di servizi per formazione e addestramento del personale dell'ente - segreteria generale - Cdc 146	14.000,00	14.000,00	14.000,00	-	-	-
		S	1	100466	0	Giornali, riviste e pubblicazioni - segreteria generale - Cdc 146	7.000,00	7.000,00	7.000,00	-	-	-
		S	1	100467	0	Organizzazione eventi, pubblicità e servizi per trasferta - segreteria generale - trasferte per riunioni, tavoli - Cdc 146	1.000,00	1.000,00	1.000,00	-	-	-
		S	1	100468	0	Organizzazione eventi, pubblicità e servizi per trasferta - organizzazione e partecipazione a convegni - manifestazioni - Cdc 146	1.000,00	1.000,00	1.000,00	-	-	-
		S	1	100470	0	Altre spese per servizi non sanitari - Cdc 146	3.000,00	3.000,00	3.000,00	-	-	-
Totale spese Soggetto aggregatore							86.000,00	86.000,00	86.000,00	-	-	-

FONDI VINCOLATI - DONNE - LAVORO - ANTIVIOLENZA

00133	Sociale e sanità	E	2	207870	0	Trasferimenti correnti da Istituzioni Sociali Private - Cdc 123	15.700,00	15.700,00	15.700,00	-	-	-
		E	2	207871	0	Trasferimenti correnti da amministrazioni locali - Cdc 123	80.000,00	80.000,00	80.000,00	-	-	-
		E	2	207872	0	Trasferimenti da amministrazioni centrali - Cdc 123	100.000,00	-	-	-	-	-
		E	2	207879	0	Sponsorizzazioni da altre imprese - Cdc 123	10.000,00	10.000,00	10.000,00	-	-	-
Totale entrate donne - lavoro - antiviolenza							205.700,00	105.700,00	105.700,00	-	-	-

00123	Pari opportunità	S	1	102290	0	Trasferimenti correnti a istituzioni sociali private - Cdc 123	40.000,00	20.000,00	20.000,00	-	-	-
		S	1	105780	0	Altre spese per servizi non sanitari - Cdc 123	146.000,00	66.000,00	66.000,00	-	-	-
		S	1	102281	0	Imposta regionale sulle attività produttive (irap) - Cdc 123	700,00	700,00	700,00	-	-	-
		S	1	105784	0	Consulenze - Cdc 123	14.000,00	14.000,00	14.000,00	-	-	-
		S	1	105781	0	Spese di rappresentanza, organizzazione eventi, pubblicità e servizi per trasporti - Cdc 123	5.000,00	5.000,00	5.000,00	-	-	-
Totale spese donne - lavoro - antiviolenza							205.700,00	105.700,00	105.700,00	-	-	-

FONDI VINCOLATI PER INTERVENTI DI MANUTENZIONE ORDINARIA - EDILIZIA SCOLASTICA

TABELLA 21 - ENTRATE E SPESE VINCOLATE – PARTE CORRENTE

CENTRO DI COSTO	DESCRIZIONE CENTRO DI COSTO	E/S	TITOLO	CAPITOLO	ARTICOLO	DESCRIZIONE CAPITOLO	2025	2026	2027	FPV 2025	FPV 2026	FPV 2027
00072	Servizio edilizia scolastica	E	2	204450	0	Trasferimenti correnti da amministrazioni locali - Cdc 072	-	-	-	-	-	-
Totale entrate donne - lavoro - antiviolenza							-	-	-	-	-	-
00072	Servizio edilizia scolastica	S	1	101370	0	Manutenzione ordinaria e riparazioni - Cdc 072	-	-	-	-	-	-
Totale spese donne - lavoro - antiviolenza							-	-	-	-	-	-
FONDI VINCOLATI PER ENTI PARCO												
00092	Servizio edilizia scolastica	E	2	201790	0	Trasferimenti correnti da amministrazioni locali - Cdc 092	225.564,10	225.564,10	225.564,10	-	-	-
Totale entrate donne - lavoro - antiviolenza							225.564,10	225.564,10	225.564,10	-	-	-
00092	Servizio edilizia scolastica	S	1	105760	0	Trasferimenti correnti a amministrazioni locali - Cdc 092	225.564,10	225.564,10	225.564,10	-	-	-
Totale spese donne - lavoro - antiviolenza							225.564,10	225.564,10	225.564,10	-	-	-
FONDI VINCOLATI DALLA REGIONE PER ATTUAZIONE PIANI DI CONTROLLO DELLE SPECIE FOSSORIE												
00111	Polizia locale	E	2	204650	0	Trasferimenti correnti da amministrazioni locali - Cdc 014	30.000,00	30.000,00	30.000,00	-	-	-
Totale entrate donne - lavoro - antiviolenza							30.000,00	30.000,00	30.000,00	-	-	-
00111	Polizia locale	S	1	108139	0	Tasferimenti correnti a istituzioni sociali private - associazioni per vigilanza volontaria - Cdc 111	28.000,00	28.000,00	28.000,00	-	-	-
		S	1	108141	0	Servizio di recupero, custodia dei veicoli recuperati con la procedura s.i.ve.s. - sistema informatico veicoli sequestrati - Cdc 124	2.000,00	2.000,00	2.000,00	-	-	-
Totale spese donne - lavoro - antiviolenza							30.000,00	30.000,00	30.000,00	-	-	-
FONDO SVILUPPO E COESIONE – PROGETTO CTE												
00129	Sviluppo economico	E	2	204600	0	FSC_2014-2020 - CTE_CUP F39I22001840004 Trasferimenti Correnti i da Amministrazioni Locali - CDC 129	303.900,00	-	-	-	-	-
		E	2	204601	0	FSC_2014-2020 - CTE_CUP F39I22001840004 Trasferimenti Correnti i da Amministrazioni Locali per personale a vario titolo - CDC 129	36.100,00	-	-	-	-	-
Totale entrate Fondo sviluppo e coesione							340.000,00	-	-	-	-	-
00129	Sviluppo economico	S	1	106700	0	FSC_2014-2020 - CTE_CUP F39I22001840004 Retribuzioni in denaro - Cdc 129	25.700,00	-	-	-	-	-
		S	1	106701	0	FSC_2014-2020 - CTE_CUP F39I22001840004 Imposta regionale sulle attività produttive (irap) - Cdc 129	2.300,00	-	-	-	-	-
		S	1	106702	0	FSC_2014-2020 - CTE_CUP F39I22001840004 Contributi sociali effettivi a carico dell'ente - Cdc 129	8.100,00	-	-	-	-	-
		S	1	106704	0	FSC_2014-2020 - CTE_CUP F39I22001840004 altre spese per servizi non sanitari _ CDC 129	50.000,00	-	-	-	-	-
		S	1	106706	0	FSC_2014-2020 - CTE - CUP F39I22001840004 Trasferimenti correnti ad altre imprese - Cdc 129	200.000,00	-	-	-	-	-
		S	1	106708	0	FSC_2014-2020 - CTE_CUP F39I22001840004 _ Spese di rappresentanza, organizzazione eventi, pubblicita' e servizi per trasferta _Cdc 129	53.900,00	-	-	-	-	-
		S	1	106709	0	FSC_2014-2020 - CTE_CUP F39I22001840004 _ Organizzazione eventi, pubblicita' e servizi per trasferta _Cdc 060	-	-	-	-	-	-
Totale spese Fondo sviluppo e coesione							340.000,00	-	-	-	-	-

TABELLA 21 - ENTRATE E SPESE VINCOLATE – PARTE CAPITALE

CENTRO DI COSTO	DESCRIZIONE CENTRO DI COSTO	E/S	TITOLO	CAPITOLO	ARTICOLO	DESCRIZIONE CAPITOLO	2025	2026	2027	FPV 2025	FPV 2026	FPV 2027
TRASFERIMENTI STATALI – PARTE CAPITALE												
		E	4	401664	1	Contributi agli investimenti da amministrazioni centrali - manutenzione strade - Cdc 011	1.167.415,00	-	-	-	-	-
		E	4	401664	6	Contributi agli investimenti da amministrazioni centrali - manutenzione strade - Cdc 011	4.904.162,65	4.904.162,65	4.904.162,65	-	-	-
		E	4	401664	7	Contributi agli investimenti da Amministrazioni Centrali - appalti, demanio ed espropri, ciclovie e sicurezza stradale - Cdc 011	40.093.913,61	1.000.000,00	-	-	-	-
		E	4	401664	8	Contributi agli investimenti da Amministrazioni Centrali - servizio progettazione e sicurezza strutturale - Cdc 011	2.513.327,65	4.539.982,94	4.539.982,94	-	-	-
Totale entrate							48.678.818,91	10.444.145,59	9.444.145,59	-	-	-
11	Manutenzione strade	S	2	205100	1	Beni immobili - Cdc 011	1.167.415,00	-	-	-	-	-
		S	2	205100	2	Beni immobili - servizio demanio Cdc 011	-	-	-	-	-	-
		S	2	205100	3	Beni immobili - area A - Cdc 011	-	-	-	-	-	-
		S	2	205100	4	Beni immobili - area B - Cdc 011	-	-	-	-	-	-
		S	2	205100	5	Beni immobili - area C - Cdc 011	-	-	-	-	-	-
		S	2	205100	6	Beni immobili - area C - Cdc 011	4.904.162,65	4.904.162,65	4.904.162,65	-	-	-
		S	2	205100	7	Beni immobili - appalti, demanio ed espropri, ciclovie e sicurezza stradale - Cdc 011	40.093.913,61	1.000.000,00	-	-	-	-
		S	2	205100	8	Beni immobili - servizio progettazione e sicurezza strutturale - Cdc 011	1.749.609,38	4.539.982,94	4.539.982,94	-	-	-
		S	2	205170	0	Contributi agli investimenti a amministrazioni locali - Cdc 011	-	-	-	-	-	-
		S	2	206043	0	Incarichi professionali per la realizzazione di investimenti - Cdc 011	763.718,27	-	-	-	-	-
Totale spese							48.678.818,91	10.444.145,59	9.444.145,59	-	-	-
24	Trasporto pubblico	E	4	400470	0	Piano Strategico Nazionale Mobilità Sostenibile - Contributi agli investimenti - CDC 024	9.451.000,00	8.773.000,00	428.000,00	-	-	-
Totale entrate							9.451.000,00	8.773.000,00	428.000,00	-	-	-
24	Trasporto pubblico	S	2	205261	0	Contributi agli investimenti a altre imprese partecipate - Cdc 24	9.451.000,00	8.773.000,00	428.000,00	-	-	-
Totale spese							9.451.000,00	8.773.000,00	428.000,00	-	-	-
72	Servizio edilizia scolastica	E	4	400460	0	Contributi agli investimenti da amministrazioni centrali - Cdc 072	3.662.653,27	-	-	-	-	-
Totale entrate							3.662.653,27	-	-	-	-	-
72	Servizio edilizia scolastica	S	2	202740	0	Beni immobili - Cdc 072	3.662.653,27	-	-	-	-	-
Totale spese							3.662.653,27	-	-	-	-	-
97	Progettazione e costruzioni stradali	E	4	401626	0	Contributi agli investimenti da amministrazioni centrali - Cdc 097	2.225.331,00	3.016.035,00	4.547.496,00	-	-	-
Totale entrate							2.225.331,00	3.016.035,00	4.547.496,00	-	-	-
97	Progettazione e costruzioni stradali	S	2	205120	0	Beni immobili - Cdc 097	2.225.331,00	3.016.035,00	4.547.496,00	-	-	-
Totale spese							2.225.331,00	3.016.035,00	4.547.496,00	-	-	-

TABELLA 21 - ENTRATE E SPESE VINCOLATE – PARTE CAPITALE

CENTRO DI COSTO	DESCRIZIONE CENTRO DI COSTO	E/S	TITOLO	CAPITOLO	ARTICOLO	DESCRIZIONE CAPITOLO	2025	2026	2027	FPV 2025	FPV 2026	FPV 2027
109	Direzione generale	E	4	400481	0	Contributi agli investimenti forestazione Granarolo_trasferimenti MITE - Cdc 109	138.004,11	-	-	-	-	-
		E	4	400482	0	Contributi agli investimenti forestazione Minerbio_trasferimenti MITE - Cdc 109	137.688,79	-	-	-	-	-
		E	4	400483	0	Contributi agli investimenti_forestazione Bologna_MITE - Cdc 109	84.000,00	-	-	-	-	-
		E	4	400484	0	Contributi agli investimenti_forestazione Castenaso_MITE - Cdc 109	150.000,00	-	-	-	-	-
		E	4	400485	0	Contributi agli investimenti_forestazione Bentivoglio_MITE Cdc 109	129.000,00	-	-	-	-	-
		E	4	400486	0	Contributi agli investimenti_forestazione Imola_MITE - Cdc 109	68.320,61	-	-	-	-	-
Totale entrate							707.013,51	-	-	-	-	-
109	Direzione Ggenerale	S	2	205481	0	Contributi agli investimenti a amministrazioni locali - MITE - forestazione Granarolo - Cdc 109	138.004,11	-	-	-	-	-
		S	2	205482	0	Contributi agli investimenti a amministrazioni locali MITE - forestazione Minerbio - Cdc 109	137.688,79	-	-	-	-	-
		S	2	205483	0	Contributi agli investimenti a amministrazioni locali MITE - forestazione Bologna - Cdc 109	84.000,00	-	-	-	-	-
		S	2	205484	0	Contributi agli investimenti a amministrazioni locali MITE - forestazione Castenaso - Cdc 109	150.000,00	-	-	-	-	-
		S	2	205485	0	Contributi agli investimenti a amministrazioni locali MITE - forestazione Bentivoglio - Cdc 109	129.000,00	-	-	-	-	-
		S	2	205486	0	Contributi agli investimenti a amministrazioni locali MITE - forestazione Imola - Cdc 109	68.320,61	-	-	-	-	-
Totale spese							707.013,51	-	-	-	-	-
136	Innovazione e gestione progetti europei	E	4	402204	0	Altri contributi agli investimenti dall'unione europea - Cdc 136	31.605,08	-	-	-	-	-
		E	4	402205	0	Contributi agli investimenti da amministrazioni centrali - Cdc 136	7.901,27	-	-	-	-	-
Totale entrate							39.506,35	-	-	-	-	-
12	E-government e sistemi informativi	S	2	202441	0	Hardware - Progetti europei - Cdc 012	2.006,35	-	-	-	-	-
136	Innovazione e gestione progetti europei	S	2	209002	0	Mobili e arredi - Cdc 136	12.500,00	-	-	-	-	-
		S	2	209003	0	Beni immobili - Cdc 136	25.000,00	-	-	-	-	-
Totale spese							39.506,35	-	-	-	-	-
TRASFERIMENTI PNRR – PARTE CAPITALE												
11	Manutenzione strade	E	4	405140	0	PNRR_M5C2 INV 2.2_Piani urbani integrati (PUI) - Contributi agli investimenti da Amministrazioni Centrali - Cdc 11	453.160,50	-	-	-	-	-
Totale entrate							453.160,50	-	-	-	-	-

TABELLA 21 - ENTRATE E SPESE VINCOLATE – PARTE CAPITALE

CENTRO DI COSTO	DESCRIZIONE CENTRO DI COSTO	E/S	TITOLO	CAPITOLO	ARTICOLO	DESCRIZIONE CAPITOLO	2025	2026	2027	FPV 2025	FPV 2026	FPV 2027
11	Manutenzione strade	S	2	205140	0	PNRR_M5C2 INV 2.2_2023VIMASMS19_C17H22001110006_Piani urbani integrati (PUI) - Beni immobili - CdC 11	453.160,50	-	-	-	-	-
Totale spese							453.160,50	-	-	-	-	-
72	Servizio edilizia scolastica	E	4	400448	0	PNRR_M4C1 INV 3.3_2023EDSCONC07_C31B22001230006_DM 320/2022_Contributi agli investimenti da amministrazioni centrali - Cdc 72	271.995,50	-	-	-	-	-
		E	4	400449	0	PNRR_M4C1 INV 3.3_DM 320/2022_Contributi agli investimenti da amministrazioni centrali- Cdc 072	733.554,22	-	-	-	-	-
		E	4	400450	0	PNRR_M4C1 INV 3.3_DM 192/2021_Contributi agli investimenti da amministrazioni centrali- Cdc 072	408.867,41	-	-	-	-	-
		E	4	400452	0	PNRR_M4C1 INV 3.3_DM 217/2021_Contributi agli investimenti da amministrazioni centrali - Cdc 072	2.467.124,03	-	-	-	-	-
		E	4	400457	0	PNRR_M4C1 INV 3.3_DM 343/2021_Contributi agli investimenti da amministrazioni centrali- Cdc 072	526.578,22	200.000,00	-	-	-	-
Totale entrate							4.408.119,38	200.000,00	-	-	-	-
		S	2	202740	0	Beni immobili - Cdc 072						
		S	2	202750	0	PNRR_M4C1 INV 3.3_2022EDSCOMS19_C22C21000820001_DM 13/2021_Beni immobili - Cdc 072	-					
		S	2	202752	0	PNRR_M4C1 INV 3.3_2023EDSCONC01_C81B21004610001_DM 217/2021_Beni immobili - Cdc 072	1.500.000,00	-	-	-	-	-
		S	2	202753	0	PNRR_M4C1 INV 3.3_2021EDSCOMS03_C29E19000280002_DM 175/2021_Beni immobili - Cdc 072	-	-	-	-	-	-
		S	2	202757	0	PNRR_M4C1 INV 3.3_2023EDSCOMS04_C12C22000020006_DM 343/2021_Beni immobili - Cdc 072	360.000,00	200.000,00	-	-	-	-
		S	2	202760	0	PNRR_M4C1 INV 3.3_2021EDSCOMS04_C94I19001480002_DM 192/2021_Beni immobili - Cdc 072	-	-	-	-	-	-
		S	2	202760	0	PNRR_M4C1 INV 3.3_2021EDSCOMS04_C94I19001480002_DM 192/2021_Beni immobili - Cdc 072	-	-	-	-	-	-
		S	2	202761	0	PNRR_M4C1 INV 3.3_2021EDSCONC06_C53H19000190002_DM 192/2021_Beni immobili - Cdc 072	408.867,41	-	-	-	-	-
		S	2	202762	0	PNRR_M4C1 INV 3.3_2021EDSCOMS09_C18B20000310001_DM 13/2021_Beni immobili - Cdc 072	-	-	-	-	-	-

TABELLA 21 - ENTRATE E SPESE VINCOLATE – PARTE CAPITALE

CENTRO DI COSTO	DESCRIZIONE CENTRO DI COSTO	E/S	TITOLO	CAPITOLO	ARTICOLO	DESCRIZIONE CAPITOLO	2025	2026	2027	FPV 2025	FPV 2026	FPV 2027
72	Servizio edilizia scolastica	S	2	202764	0	PNRR_M4C1 INV 3.3_2021EDSCOMS11_C28B20000320001_DM 13/2021_Beni immobili - Cdc 072	-	-	-	-	-	-
		S	2	202766	0	PNRR_M4C1 INV 3.3_2021EDSCOMS13_C28B20000360001_DM 13/2021_Beni immobili - Cdc 072	-	-	-	-	-	-
		S	2	202767	0	PNRR_M4C1 INV 3.3_2021EDSCOMS14_C31D20001090001_DM 13/2021_Beni immobili - Cdc 072	-	-	-	-	-	-
		S	2	202768	0	PNRR_M4C1 INV 3.3_2021EDSCOMS15_C38B20000200001_DM 13/2021_Beni immobili - Cdc 072	-	-	-	-	-	-
		S	2	202800	0	PNRR_M4C1 INV 3.3_2023EDSCONC02_C31B21003240001_DM 217/2021_Beni immobili - Cdc 072	252.988,62	-	-	-	-	-
		S	2	202801	0	PNRR_M4C1 INV 3.3_2023EDSCONC03_C21B21002900001_DM 217/2021_Beni immobili - Cdc 072	714.135,41	-	-	-	-	-
		S	2	202802	0	PNRR_M4C1 INV 3.3_2021EDSCONC01_C23H19000270002_DM 175/2020_Beni immobili - Cdc 072	-	-	-	-	-	-
		S	2	202803	0	PNRR_M4C1 INV 3.3_2023EDSCOMS05_C32C22000030006_DM 343/2021_Beni immobili - Cdc 072	166.578,22	-	-	-	-	-
		S	2	202804	0	PNRR_M4C1 INV 3.3_2024EDSCORI01 - IIS Belluzzi Via Cassini - miglioramento sismico_C33C23000010006_DM 320/2022_Beni immobili - Cdc 072	733.554,22	-	-	-	-	-
		S	2	202806	0	PNRR_M4C1 INV 3.3_2023EDSCONC07_C31B22001230006_DM 320/2022_Beni immobili - Cdc 072	271.995,50	-	-	-	-	-
Totale spese							4.408.119,38	200.000,00	-	-	-	-
92	Amministrativo pianificazione	E	4	400440	0	PNRR_M5C2 INV 2.3_ID 263_DM 383/2021_Contributi agli investimenti - Cdc 92	498.689,31	95.038,30	-	-	-	-
		E	4	400441	0	PNRR_M5C2 INV 2.3_ID 264_DM 383/2021_Contributi agli investimenti - Cdc 92	9.370,38	-	-	-	-	-
		E	4	400442	0	PNRR_M5C2 INV 2.3_ID 265_DM 383/2021_Contributi agli investimenti - Cdc 92	2.368.415,08	2.334.248,41	-	-	-	-
Totale entrate							2.876.474,77	2.429.286,71	-	-	-	-
		S	2	205240	0	M5C2 INV 2.3_PNRR_ID 263_DM 383/2021_Contributi agli investimenti a amministrazioni locali- Cdc 92	-	-	-	-	-	-
		S	2	205241	0	M5C2 INV 2.3_PNRR_ID 264_DM 383/2021_Contributi agli investimenti a amministrazioni locali- Cdc 92	-	-	-	-	-	-

TABELLA 21 - ENTRATE E SPESE VINCOLATE – PARTE CAPITALE

CENTRO DI COSTO	DESCRIZIONE CENTRO DI COSTO	E/S	TITOLO	CAPITOLO	ARTICOLO	DESCRIZIONE CAPITOLO	2025	2026	2027	FPV 2025	FPV 2026	FPV 2027
		S	2	205242	0	PNRR_M5C2 INV 2.3_Borgonuovo. Abitare condiviso_B99J20002220001_ID 265_DM 383/2021 - Cdc 092	2.368.415,08	2.334.248,41	-	-	-	-
		S	2	205300	0	PNRR_M5C2 INV 2.3_Comune di Vergato: riqualificazione di alloggi per l'emergenza abitativa_C29J21004110001_ID 263_DM 383/2021 - Cdc 92	22.750,50	-	-	-	-	-
		S	2	205301	0	PNRR_M5C2 INV 2.3_Comune di Grizzana Morandi: centro studi internazionale alvar aalto_F18I21000700001_ID 263_DM 383/2021 - Cdc 92	-	-	-	-	-	-
		S	2	205302	0	PNRR_M5C2 INV 2.3_Comune di Grizzana Morandi: nuova passerella ciclo pedonale_F11B21000780001_ID 263_DM 383/2021 - Cdc 92	-	-	-	-	-	-
		S	2	205303	0	PNRR_M5C2 INV 2.3_Comune di Gaggio Montano:riqualificazione di alloggi erp_G68I21000160001_ID 263_DM 383/2021 - Cdc 92	-	-	-	-	-	-
		S	2	205304	0	PNRR_M5C2 INV 2.3_Comune di Camugnano: rifunzionalizzazione delle ex scuole_B77H20016470005_ID 263_DM 383/2021 - Cdc 92	128.951,13	-	-	-	-	-
		S	2	205305	0	PNRR_M5C2 INV 2.3_Comune di Camugnano: riqualificazione residenziale per creazione alloggi ers_B77H21000820005_ID 263_DM 383/2021 - Cdc 92	-	-	-	-	-	-
		S	2	205306	0	PNRR_M5C2 INV 2.3_Comune di Camugnano: creazione nuova biblioteca e sala civica_B77H21000810005_ID 263_DM 383/2021 - Cdc 92	27.580,79	-	-	-	-	-
		S	2	205307	0	PNRR_M5C2 INV 2.3_Comune di Vergato: riqualificazione ex deposito fs_C23D21001590001_ID 263_DM 383/2021 - Cdc 92	-	-	-	-	-	-
		S	2	205308	0	PNRR_M5C2 INV 2.3_Comune di Grizzana Morandi: riqualificazione di alloggi erp_F18I21000690001_ID 263_DM 383/2021 - Cdc 92	-	-	-	-	-	-
		S	2	205309	0	PNRR_M5C2 INV 2.3_C.di San Benedetto Val di Sambro: riqualificazione unità abitative residence_H37H21000410001_ID 263_DM 383/2021 - Cdc 92	-	-	-	-	-	-
		S	2	205310	0	PNRR_M5C2 INV 2.3_Comune di Marzabotto: nuovi alloggi per persone con disabilità_G61B20000600003_ID 263_DM 383/2021 - Cdc 92	-	-	-	-	-	-
	Amministrativo pianificazione	S	2	205311	0	PNRR_M5C2 INV 2.3_Comune di Monzuno: alloggio per emergenza abitativa_H59J21000230001_ID 263_DM 383/2021 - Cdc 92	-	-	-	-	-	-

TABELLA 21 - ENTRATE E SPESE VINCOLATE – PARTE CAPITALE

CENTRO DI COSTO	DESCRIZIONE CENTRO DI COSTO	E/S	TITOLO	CAPITOLO	ARTICOLO	DESCRIZIONE CAPITOLO	2025	2026	2027	FPV 2025	FPV 2026	FPV 2027
92	pianificazione	S	2	205312	0	PNRR_M5C2 INV 2.3_Comune di Monzuno: cohousing per emergenza abitativa e spazi_H59J21000240001_ID 263_DM 383/2021 - Cdc 92	-	-	-	-	-	-
		S	2	205313	0	PNRR_M5C2 INV 2.3_Comune di Monzuno: riqualificazione residenziale_H59J21000250001_ID 263_DM 383/2021 - Cdc 92	234.507,09	95.038,30	-	-	-	-
		S	2	205314	0	PNRR_M5C2 INV 2.3_Comune di Castiglione dei Pepoli: riqualific. spazi esterni di alloggi erp_G19J21000320001_ID 263_DM 383/2021 - Cdc 92	-	-	-	-	-	-
		S	2	205315	0	PNRR_M5C2 INV 2.3_Comune di Castiglione dei Pepoli: creazione di spazi socioculturali_G18I21000740001_ID 263_DM 383/2021 - Cdc 92	-	-	-	-	-	-
		S	2	205316	0	PNRR_M5C2 INV 2.3_Comune di Castel di Casio: nuovi alloggi erp e di emergenza abitativa_G31B20001440001_ID 263_DM 383/2021 - Cdc 92	-	-	-	-	-	-
		S	2	205317	0	PNRR_M5C2 INV 2.3_Comune di Argelato: Le corti "smart" della cultura a Funo_C83D21002380001_ID 264_DM 383/2021 - Cdc 92	-	-	-	-	-	-
		S	2	205318	0	PNRR_M5C2 INV 2.3_Comune di Bentivoglio: Mulino e Palazzo Rosso - Innovare abitando la memoria_J23D21000270005_ID 264_DM 383/2021 - Cdc 92	-	-	-	-	-	-
		S	2	205319	0	PNRR_M5C2 INV 2.3_Comune di Castello d'Argile: Connessione ciclabile tra Mascarino e il Capoluogo_F51B22000900001_ID 264_DM 383/2021- Cdc 92	-	-	-	-	-	-
		S	2	205320	0	PNRR_M5C2 INV 2.3_Comune di Castel Maggiore: nuove forme di residenzialità per utenti deboli_G78I21000290001_ID 264_DM 383/2021 - Cdc 92	-	-	-	-	-	-
		S	2	205321	0	PNRR_M5C2 INV 2.3_Comune di Galliera: Una nuova centralità per lo sport_G77H21000230001_ID 264_DM 383/2021 - Cdc 92	9.370,38	-	-	-	-	-
		S	2	205322	0	PNRR_M5C2 INV 2.3_C. di Pieve di Cento: connettere il Centro Storico a vecchia area industriale_F93D21000860001_ID 264_DM 383/2021 - Cdc 92	-	-	-	-	-	-
		S	2	205323	0	PNRR_M5C2 INV 2.3_Comune di San Pietro in Casale: nuove forme di residenzialità per anziani_J71B21000310001_ID 264_DM 383/2021 - Cdc 92	-	-	-	-	-	-
		S	2	205324	0	PNRR_M5C2 INV 2.3_Comune di San Giorgio di Piano: nuova sede per l'Unione - riconnessione urbana_I41B21000300001_ID 264_DM 383/2021 - Cdc 92	-	-	-	-	-	-

TABELLA 21 - ENTRATE E SPESE VINCOLATE – PARTE CAPITALE

CENTRO DI COSTO	DESCRIZIONE CENTRO DI COSTO	E/S	TITOLO	CAPITOLO	ARTICOLO	DESCRIZIONE CAPITOLO	2025	2026	2027	FPV 2025	FPV 2026	FPV 2027
		S	2	205325	0	PNRR_M5C2 INV 2.3_Comune di Castel d'Aiano: Riqualificazione della Casa per anziani_F17H21000740001_ID 263_DM 383/2021 - Cdc 92	84.899,80	-	-	-	-	-
Totale spese							2.876.474,77	2.429.286,71	-	-	-	-
96	Amministrativo e gare opere pubbliche	E	4	400455	0	PNRR_M5C2 INV 2.2_Piani urbani integrati (PUI) - Contributi agli investimenti da Amministrazioni Centrali - Cdc 96	1.400.000,00	-	-	-	-	-
Totale entrate							1.400.000,00	-	-	-	-	-
151	Amministrativo e gare opere pubbliche	S	2	202805	0	PNRR_M5C2 INV 2.2_Piani urbani integrati (PUI)_C73I22000080006_Manutenzione straordinaria su beni di terzi - CdC 096	1.400.000,00	-	-	-	-	-
Totale spese							1.400.000,00	-	-	-	-	-
97	Progettazione e costruzioni stradali	E	4	401666	0	PNRR_M2C2 INV 4.1_DM 4/2022_Contributi agli investimenti da amministrazioni locali - Cdc 097	4.590.260,73	-	-	-	-	-
Totale entrate							4.590.260,73	-	-	-	-	-
97	Progettazione e costruzioni stradali	S	2	205130	0	PNRR_M2C2 INV 4.1_2023VIPCSNC01_C31B22001500006_DM 4/2022_Beni immobili - Cdc 097	4.590.260,73	-	-	-	-	-
Totale spese							4.590.260,73	-	-	-	-	-

TRASFERIMENTI FSC – PARTE CAPITALE

72	Servizio edilizia scolastica	E	4	400460	0	Contributi agli investimenti da amministrazioni centrali - Cdc 072	1.162.943,45	-	-	-	-	-
Totale entrate							1.162.943,45	-	-	-	-	-
72	Servizio edilizia scolastica	S	2	202740	0	Beni immobili - Cdc 072	1.162.943,45	-	-	-	-	-
Totale spese							1.162.943,45	-	-	-	-	-
73	Servizio edilizia istituzionale	E	4	400458	0	Contributi agli investimenti da amministrazioni centrali - fsc - Cdc 073	4.414.405,38	-	-	-	-	-
Totale entrate							4.414.405,38	-	-	-	-	-
73	Servizio edilizia istituzionale	S	2	205123	0	Contributi agli investimenti a amministrazioni locali - Cdc 073	4.414.405,38	-	-	-	-	-
Totale spese							4.414.405,38	-	-	-	-	-
97	Progettazione e costruzioni stradali	E	4	401626	0	Contributi agli investimenti da amministrazioni centrali - Cdc 097	469.183,46	-	-	-	-	-
Totale entrate							469.183,46	-	-	-	-	-
97	Progettazione e costruzioni stradali	S	2	205120	0	Beni immobili - Cdc 097	469.183,46	-	-	-	-	-
Totale spese							469.183,46	-	-	-	-	-

TRASFERIMENTI REGIONALI – PARTE CAPITALE

TABELLA 21 - ENTRATE E SPESE VINCOLATE – PARTE CAPITALE

CENTRO DI COSTO	DESCRIZIONE CENTRO DI COSTO	E/S	TITOLO	CAPITOLO	ARTICOLO	DESCRIZIONE CAPITOLO	2025	2026	2027	FPV 2025	FPV 2026	FPV 2027
11	Manutenzione strade	E	4	401665	1	Contributi agli investimenti da amministrazioni locali - manutenzione strade - Cdc 011	1.206.049,12	1.208.304,90	-	-	-	-
		E	4	401665	2	Contributi agli investimenti da amministrazioni locali - Servizio demanio - Cdc 011	294.643,42	-	-	-	-	-
		E	4	401665	5	Contributi agli investimenti da amministrazioni locali - Area C - Cdc 011	-	-	-	-	-	-
		E	4	401665	7	Contributi agli investimenti da Amministrazioni Locali - appalti, demanio ed espropri, ciclovie e sicurezza stradale - Cdc 011	613.038,00	-	-	-	-	-
		E	4	401665	8	Contributi agli investimenti da Amministrazioni Locali - servizio progettazione e sicurezza strutturale - Cdc 011	133.521,59	-	-	-	-	-
Totale entrate							2.247.252,13	1.208.304,90	-	-	-	-
11	Manutenzione strade	S	2	205100	1	Beni immobili - Cdc 011	1.206.049,12	1.208.304,90	-	-	-	-
		S	2	205100	2	Beni immobili - servizio demanio Cdc 011	294.643,42	-	-	-	-	-
		S	2	205100	5	Beni immobili - area C - Cdc 011	-	-	-	-	-	-
		S	2	205100	7	Beni immobili - appalti, demanio ed espropri, ciclovie e sicurezza stradale - Cdc 011	613.038,00	-	-	-	-	-
		S	2	205100	8	Beni immobili - servizio progettazione e sicurezza strutturale - Cdc 011	133.521,59	-	-	-	-	-
		S	2	205170	0	Contributi agli investimenti a amministrazioni locali - Cdc 011	-	-	-	-	-	-
Totale spese							2.247.252,13	1.208.304,90	-	-	-	-
72	Servizio edilizia scolastica	E	4	401625	0	Contributi agli investimenti da amministrazioni locali - Cdc 097	-	1.840.000,00	2.960.000,00	-	-	-
Totale entrate							-	1.840.000,00	2.960.000,00	-	-	-
72	Servizio edilizia scolastica	S	2	202740	0	Beni immobili - Cdc 072	-	1.840.000,00	2.960.000,00	-	-	-
Totale spese							-	1.840.000,00	2.960.000,00	-	-	-
97	Progettazione e costruzioni stradali	E	4	401625	0	Contributi agli investimenti da amministrazioni locali - Cdc 097	482.030,30	662.500,00	795.000,00	-	-	-
Totale entrate							482.030,30	662.500,00	795.000,00	-	-	-
97	Progettazione e costruzioni stradali	S	2	205119	0	Contributi agli investimenti a altre imprese - Cdc 097	-	662.500,00	795.000,00	-	-	-
		S	2	205120	0	Beni immobili - Cdc 097	482.030,30	-	-	-	-	-
Totale spese							482.030,30	662.500,00	795.000,00	-	-	-

TRASFERIMENTI COMUNALI – PARTE CAPITALE

11	Manutenzione strade	E	4	400850	0	Contributi agli investimenti da amministrazioni locali - Cdc 011	1.125.000,00	1.113.865,27	-	-	-	-
Totale entrate							1.125.000,00	1.113.865,27	-	-	-	-
11	Manutenzione strade	S	2	205100	1	Beni immobili - Cdc 011	1.125.000,00	1.113.865,27	-	-	-	-
Totale spese							1.125.000,00	1.113.865,27	-	-	-	-
62	Pianificazione urbanistica	E	4	400464	0	Altri trasferimenti in conto capitale da amministrazioni locali - fondo perequazione territoriale - Cdc 062	3.000.000,00	4.000.000,00	4.000.000,00	-	-	-
Totale entrate							3.000.000,00	4.000.000,00	4.000.000,00	-	-	-

TABELLA 21 - ENTRATE E SPESE VINCOLATE – PARTE CAPITALE

CENTRO DI COSTO	DESCRIZIONE CENTRO DI COSTO	E/S	TITOLO	CAPITOLO	ARTICOLO	DESCRIZIONE CAPITOLO	2025	2026	2027	FPV 2025	FPV 2026	FPV 2027
62	Pianificazione urbanistica	S	2	205231	0	Altri trasferimenti in conto capitale n.a.c. ad amministrazioni locali - fondo perequazione territoriale - Cdc 062	3.000.000,00	4.000.000,00	4.000.000,00	-	-	-
Totale spese							3.000.000,00	4.000.000,00	4.000.000,00	-	-	-
92	Amministrativo pianificazione	E	4	400463	0	Altri trasferimenti in conto capitale da amministrazioni locali - Cdc 092	90.000,00	90.000,00	90.000,00	-	-	-
Totale entrate							90.000,00	90.000,00	90.000,00	-	-	-
92	Amministrativo pianificazione	S	2	207222	0	Contributi agli investimenti a amministrazioni locali - Cdc 092	90.000,00	90.000,00	90.000,00	-	-	-
Totale spese							90.000,00	90.000,00	90.000,00	-	-	-
97	Progettazione e costruzioni stradali	E	4	401350	0	Contributi agli investimenti da amministrazioni locali - Cdc 097	1.758.292,60	1.767.995,61	1.979.622,00	-	-	-
Totale entrate							1.758.292,60	1.767.995,61	1.979.622,00	-	-	-
97	Progettazione e costruzioni stradali	S	2	205119	0	Contributi agli investimenti a altre imprese - Cdc 097	1.758.292,60	1.767.995,61	1.979.622,00	-	-	-
Totale spese							1.758.292,60	1.767.995,61	1.979.622,00	-	-	-
129	Sviluppo economico	E	4	401290	0	Contributi agli investimenti da Amministrazioni Locali Progetti Pon Metro - Cdc 129	10.000,00	10.000,00	10.000,00	-	-	-
Totale entrate							10.000,00	10.000,00	10.000,00	-	-	-
129	Sviluppo economico	S	2	209000	0	Mobili e arredi - progetti pon metro - Cdc 129	10.000,00	10.000,00	10.000,00	-	-	-
		S	2	209001	0	Hardware - progetti pon metro - Cdc 012	-	-	-	-	-	-
Totale spese							10.000,00	10.000,00	10.000,00	-	-	-

TRASFERIMENTI ALTRI SOGGETTI – PARTE CAPITALE

62	Pianificazione urbanistica	E	4	400465	0	Altri trasferimenti in conto capitale da imprese - fondo perequazione territoriale - Cdc 062	1.200.000,00	1.500.000,00	-	-	-	-
Totale entrate							1.200.000,00	1.500.000,00	-	-	-	-
62	Pianificazione urbanistica	S	2	205231	0	Altri trasferimenti in conto capitale n.a.c. ad amministrazioni locali - fondo perequazione territoriale - Cdc 062	1.200.000,00	1.500.000,00	-	-	-	-
Totale spese							1.200.000,00	1.500.000,00	-	-	-	-
11	Manutenzione strade	E	4	401663	0	Contributi agli investimenti da Istituzioni Sociali Private - manutenzione strade - Cdc 011	1.400.000,00	-	-	-	-	-
Totale entrate							1.400.000,00	-	-	-	-	-
11	Manutenzione strade	S	2	205100	7	Beni immobili - appalti, demanio ed espropri, ciclovie e sicurezza stradale - Cdc 011	400.000,00	-	-	-	-	-
11	Manutenzione strade	S	2	205100	8	Beni immobili - servizio progettazione e sicurezza strutturale - Cdc 011	300.000,00	-	-	-	-	-
11	Manutenzione strade	S	2	205170	0	Contributi agli investimenti a amministrazioni locali - Cdc 011	350.000,00	-	-	-	-	-
11	Manutenzione strade	S	2	205181	0	Acquisto macchinari - manutenzione strade - Cdc 011	230.000,00	-	-	-	-	-

TABELLA 21 - ENTRATE E SPESE VINCOLATE – PARTE CAPITALE

CENTRO DI COSTO	DESCRIZIONE CENTRO DI COSTO	E/S	TITOLO	CAPITOLO	ARTICOLO	DESCRIZIONE CAPITOLO	2025	2026	2027	FPV 2025	FPV 2026	FPV 2027
11	Manutenzione strade	S	2	205190	0	Acquisto di mezzi di trasporto - manutenzione strade - Cdc 011	120.000,00	-	-	-	-	-
Totale spese							1.400.000,00	-	-	-	-	-
62	Pianificazione urbanistica	E	4	400465	0	Altri trasferimenti in conto capitale da imprese - fondo perequazione territoriale - Cdc 062	1.800.000,00	1.500.000,00	1.500.000,00	-	-	-
Totale entrate							1.800.000,00	1.500.000,00	1.500.000,00	-	-	-
62	Pianificazione urbanistica	S	2	205231	0	Altri trasferimenti in conto capitale n.a.c. ad amministrazioni locali - fondo perequazione territoriale - Cdc 062	1.800.000,00	1.500.000,00	1.500.000,00	-	-	-
Totale spese							1.800.000,00	1.500.000,00	1.500.000,00	-	-	-
97	Progettazione e costruzioni stradali	E	4	401800	0	Altri trasferimenti in conto capitale da altre imprese - Cdc 097	-	645.571,12	774.685,00	-	-	-
Totale entrate							-	645.571,12	774.685,00	-	-	-
97	Progettazione e costruzioni stradali	S	2	205119	0	Contributi agli investimenti a altre imprese - Cdc 097	-	645.571,12	774.685,00	-	-	-
		S	2	205120	0	Beni immobili - Cdc 097	-	-	-	-	-	-
Totale spese							-	645.571,12	774.685,00	-	-	-
129	Sviluppo economico	E	4	401305	0	Entrate in conto capitale dovuti a rimborsi, recuperi e restituzioni di somme non dovute o incassate in eccesso da imprese - Cdc 129	6.000,00	6.000,00	6.000,00	-	-	-
Totale entrate							6.000,00	6.000,00	6.000,00	-	-	-
129	Sviluppo economico	S	2	209026	0	Rimborsi in conto capitale ad amministrazioni locali di somme non dovute o incassate in eccesso - Cdc 129	6.000,00	6.000,00	6.000,00	-	-	-
Totale spese							6.000,00	6.000,00	6.000,00	-	-	-

TABELLA 22 - PROVENTI DERIVANTI DALL'ATTIVITA' DI CONTROLLO O REPRESSIONE DELLE IRREGOLARITA' E DEGLI ILLECITI TRIENNIO 2025 - 2027

TRIENNIO 2025/2027 - PREVISIONE DELLA DESTINAZIONE DELLA QUOTA DEL 50% AI SENSI DELL'ART. 208 E DEL 100% DELLE SANZIONI ELEVATE AI SENSI DELL'ART. 142 DEL NUOVO CODICE DELLA STRADA SS.MM.II.

						2025		2026		2027			
						IMPORTO A BILANCIO RIFERITO ALLE VIOLAZIONI DISCIPLINATE DALL'ART. 142	IMPORTO A BILANCIO RIFERITO ALLE ALTRE VIOLAZIONI	IMPORTO A BILANCIO RIFERITO ALLE VIOLAZIONI DISCIPLINATE DALL'ART. 142	IMPORTO A BILANCIO RIFERITO ALLE ALTRE VIOLAZIONI	IMPORTO A BILANCIO RIFERITO ALLE VIOLAZIONI DISCIPLINATE DALL'ART. 142	IMPORTO A BILANCIO RIFERITO ALLE ALTRE VIOLAZIONI		
PROVENTI						3.02	307413 307414 307415 307416 307417 307418 307419 307421	2.468.976,70	1.524.617,14	2.468.976,70	1.524.617,14	2.468.976,70	1.524.617,14
dedotto parte del fondo svalutazione crediti riferito ai proventi						102497		1.067.801,65	1.185.885,74	1.067.801,65	1.185.885,74	1.067.801,65	1.185.885,74
QUOTA DA DESTINARE								1.401.175,05	338.731,40	1.401.175,05	338.731,40	1.401.175,05	338.731,40
QUOTA DEL 100% DA DESTINARE PER VIOLAZIONI AI SENSI DELL'ART. 142 E QUOTA DEL 50% DA DESTINARE PER LE ALTRE VIOLAZIONI								1.401.175,05	169.365,70	1.401.175,05	169.365,70	1.401.175,05	169.365,70
100% DELLA PREVISIONE DA DESTINARE AL NETTO DEL FONDO CREDITI DI DUBBIA ESIGIBILITA'			MISS	PROGR	TITOLO	MACRO AGGR	CAP.	IMPORTO COMPLESSIVO PREVISTO A BILANCIO	IMPORTO FINANZIATO CON ART. 142	IMPORTO COMPLESSIVO PREVISTO A BILANCIO	IMPORTO FINANZIATO CON ART. 142	IMPORTO COMPLESSIVO PREVISTO A BILANCIO	IMPORTO FINANZIATO CON ART. 142
Realizzazione di interventi di: manutenzione e messa in sicurezza delle infrastrutture stradali, incluse segnaletica e barriere, e i relativi impianti; potenziamento delle attività di controllo e di accertamento delle violazioni in materia di circolazione stradale, comprese le spese relative al personale			03	01	1	03	108146	928.120,25	885.778,83	928.120,25	885.778,83	928.120,25	885.778,83
			10	05	1	03	104340	5.359.733,05	515.396,23	5.831.437,44	515.396,23	5.727.219,16	515.396,23
TOTALE									1.401.175,05		1.401.175,05		1.401.175,05
NON MENO DEL 12,5% (MINIMO EURO 42.341,43)			MISS	PROGR	TITOLO	MACRO AGGR	CAP.	IMPORTO COMPLESSIVO PREVISTO A BILANCIO	IMPORTO FINANZIATO CON ART. 208	IMPORTO COMPLESSIVO PREVISTO A BILANCIO	IMPORTO FINANZIATO CON ART. 208	IMPORTO COMPLESSIVO PREVISTO A BILANCIO	IMPORTO FINANZIATO CON ART. 208
(lett. A comma 4 - art. 208) interventi di sostituzione, di ammodernamento, di potenziamento, di messa a norma e di manutenzione della segnaletica delle strade di proprietà dell'ente			10	05	1	03	104340	5.359.733,05	42.341,43	5.831.437,44	42.341,43	5.727.219,16	42.341,43
NON MENO DEL 12,5% (MINIMO EURO 42.341,42)			MISS	PROGR	TITOLO	MACRO AGGR	CAP.	IMPORTO COMPLESSIVO PREVISTO A BILANCIO	IMPORTO FINANZIATO CON ART. 208	IMPORTO COMPLESSIVO PREVISTO A BILANCIO	IMPORTO FINANZIATO CON ART. 208	IMPORTO COMPLESSIVO PREVISTO A BILANCIO	IMPORTO FINANZIATO CON ART. 208
(lett. B comma 4 - art. 208) potenziamento delle attività di controllo e di accertamento delle violazioni in materia di circolazione stradale, anche attraverso l'acquisto di automezzi, mezzi e attrezzature dei Corpi e dei servizi di polizia provinciale			03	01	1	03	108146	928.120,25	42.341,42	928.120,25	42.341,42	928.120,25	42.341,42

TABELLA 22 - PROVENTI DERIVANTI DALL'ATTIVITA' DI CONTROLLO O REPRESSIONE DELLE IRREGOLARITA' E DEGLI ILLECITI TRIENNIO 2025 - 2027

TRIENNIO 2025/2027 - PREVISIONE DELLA DESTINAZIONE DELLA QUOTA DEL 50% AI SENSI DELL'ART. 208 E DEL 100% DELLE SANZIONI ELEVATE AI SENSI DELL'ART. 142 DEL NUOVO CODICE DELLA STRADA SS.MM.II.

						2025		2026		2027	
AL MAX IL 25% (MAX EURO 84.682,85)	MISS	PROGR	TITOLO	MACROAGGR	CAP.	IMPORTO COMPLESSIVO PREVISTO A BILANCIO	IMPORTO FINANZIATO CON ART. 208	IMPORTO COMPLESSIVO PREVISTO A BILANCIO	IMPORTO FINANZIATO CON ART. 208	IMPORTO COMPLESSIVO PREVISTO A BILANCIO	IMPORTO FINANZIATO CON ART. 208
(lett. C comma 4 - art. 208)											
miglioramento della sicurezza stradale, manutenzione strade di proprietà dell'ente, installazione, ammodernamento, potenziamento, messa a norma e manutenzione barriere e sistemazione manto stradale	10	05	1	03	104320	200.000,00	30.000,00	200.000,00	30.000,00	200.000,00	30.000,00
	10	05	1	03	104340	5.359.733,05	14.682,85	5.831.437,44	14.682,85	5.727.219,16	14.682,85
interventi per la sicurezza stradale a tutela degli utenti deboli (bambini, anziani, disabili, pedoni, ciclisti), con svolgimento di corsi didattici finalizzati all'educazione stradale	10	05	1	03	104340		-		-		-
misure di assistenza e previdenza per il personale di cui alle lettere d-bis) ed e) del comma 1 dell'articolo 12	09	02	1	01	109304	40.000,00	40.000,00	40.000,00	40.000,00	40.000,00	40.000,00
interventi a favore della mobilità ciclistica											
misure di cui al comma 5-bis: assunzioni stagionali a progetto nelle forme di contratti a tempo determinato e a forme flessibili di lavoro											
misure di cui al comma 5-bis: finanziamento di progetti di potenziamento dei servizi di controllo finalizzati alla sicurezza urbana e alla sicurezza stradale											
misure di cui al comma 5-bis: potenziamento dei servizi notturne di prevenzione delle violazioni di cui agli articoli 186, 186-bis e 187 e all'acquisto di automezzi, mezzi e attrezzature dei Corpi e dei servizi di polizia provinciale e di polizia municipale											
TOTALE							84.682,85		84.682,85		84.682,85
TOTALE GENERALE							1.570.540,74		1.570.540,74		1.570.540,74

TABELLA 23 - PROSPETTO DEGLI INCARICHI DELL'ENTE A VARIO TITOLO

PROGRAMMA INCARICHI A VARIO TITOLO TRIENNIO 2025 – 2027*			
	BILANCIO PREVISIONE 2025	BILANCIO PREVISIONE 2026	BILANCIO PREVISIONE 2027
Organi e incarichi istituzionali dell'Amministrazione (U.1.03.02.01.000)	175.820,00	175.820,00	175.820,00
Studi e Consulenze (U.1.03.02.10.000) fin. Soggetti terzi	33.000,00	43.000,00	43.000,00
Studi e Consulenze (U.1.03.02.10.000) finanziate CM	20.000,00	10.000,00	10.000,00
Prestazioni professionali e specialistiche (U.1.03.02.11.000)	468.272,01	317.256,00	271.100,00
Incarichi professionali per la realizzazione di investimenti (U.2.02.03.05.000)	1.494.354,92	150.000,00	150.000,00
TOTALE	2.191.446,93	696.076,00	649.920,00

**ai sensi del D.L. 112/2008 art. 46 c. 2*