



AREA RISORSE PROGRAMMAZIONE E ORGANIZZAZIONE

FASCICOLO 03.03.02/2/2024

All. A)

RELAZIONE SULLA GESTIONE RELATIVA AL RENDICONTO 2024 (PARTE 2)

Ai sensi dell'art. 151 comma 6 del TUEL D. Lgs. 267/2000

Approvata con Atto del Sindaco della Città Metropolitana di Bologna del 20/03/2025

Analisi dei risultati di bilancio

Indice

LINEE PRINCIPALI DEI RISULTATI FINANZIARI ED ECONOMICO-PATRIMONIALI 2024	9
Contesto generale e eventi calamitosi 2024	10
Sintesi dei principali risultati di bilancio	11
LE PRINCIPALI VOCI DEL CONTO DEL BILANCIO, LE PRINCIPALI VARIAZIONI ALLE PREVISIONI FINANZIARIE ED ELENCO ANALITICO DEL RISULTATO DI AMMINISTRAZIONE ART. 11 COMMA 6 LETT. B), C) E D) DEL D. Lgs. n. 118/2011	14
Analisi Del Risultato Finanziario Della Gestione 2024	15
TABELLA 1 - COMPOSIZIONE DELL'AVANZO DI AMMINISTRAZIONE 2024.....	16
TABELLA 2 - COMPOSIZIONE RISULTATO DI AMMINISTRAZIONE 2024	17
TABELLA 3 - AVANZO DISPONIBILE ALL'UTILIZZO NELL'ESERCIZIO 2024.....	19
TABELLA 4 - DETERMINAZIONE AVANZO A RENDICONTO 2024 PER TIPOLOGIA.....	21
TABELLA 5 - RISULTATO COMPLESSIVO DELLA GESTIONE RESIDUI E COMPETENZA 2024	22
TABELLA 6 - DETERMINAZIONE DEL RISULTATO DELLA GESTIONE 2024 CORRENTE.....	23
TABELLA 7 - DETERMINAZIONE DEL RISULTATO DELLA GESTIONE 2024 IN CONTO CAPITALE.....	25
TABELLA 8 - DETERMINAZIONE DEL RISULTATO DELLA GESTIONE DEI RESIDUI 2024 E PRECEDENTI CORRENTI.....	27
TABELLA 9 - DETERMINAZIONE DEL RISULTATO DELLA GESTIONE DEI RESIDUI 2024 E PRECEDENTI IN CONTO CAPITALE	28
TABELLA 10 - DETERMINAZIONE DEL RISULTATO DELLA GESTIONE DEI RESIDUI 2023 E PRECEDENTI USCITE PER CONTO TERZI E PARTITE DI GIRO	29
TABELLA 11 - ANALISI SCOSTAMENTI TRA PREVISIONI E RISULTATI DELLE ENTRATE CORRENTI	30
TABELLA 12 - ANALISI SCOSTAMENTI TRA PREVISIONI E RISULTATI DELLE SPESE CORRENTI	31
TABELLA 13- ANALISI SCOSTAMENTI TRA PREVISIONI E RISULTATI DELLE ENTRATE IN CONTO CAPITALE E PARTITE DI GIRO	32
TABELLA 14 - ANALISI SCOSTAMENTI TRA PREVISIONI E RISULTATI DELLE SPESE IN CONTO CAPITALE	33
Risultato Della Gestione Finanziaria 2024	34
TABELLA 15 - PROSPETTO DELLE PREVISIONI DI COMPETENZA ORIGINARIE DI BILANCIO E DELLE PREVISIONI FINALI.....	35
Variazioni alle previsioni finanziarie	36

TABELLA 16 - MOVIMENTAZIONI FONDO DI RISERVA CORRENTE 2024	43
TABELLA 16 BIS - MOVIMENTAZIONI FONDO DI RISERVA PARTE INVESTIMENTI 2024	46
TABELLA 16 TER - MOVIMENTAZIONI FONDO RINNOVO CONTRATTUALE 2024.....	47
I Risultati Della Gestione 2024	48
Entrate correnti	49
Entrate tributarie.....	49
TABELLA 17 – ENTRATE TRIBUTARIE	50
Entrate da trasferimenti	51
Entrate extratributarie	51
Spese correnti.....	52
TABELLA 18 – SPESE CORRENTI PER CATEGORIE ECONOMICHE	52
TABELLA 19 – STANZIAMENTI E IMPEGNI SPESE CORRENTI	53
Spese correnti.....	54
TABELLA 20 - SPESE CORRENTI PER MISSIONE.....	54
Spese in conto capitale.....	56
TABELLA 21 – SPESE IN CONTO CAPITALE	56
TABELLA 22 – SPESE IN CONTO CAPITALE PER MISSIONE.....	56
TABELLA 23 - FINANZIAMENTI DELLE SPESE IN CONTO CAPITALE IMPEGNATE NEL 2024	58
Andamento delle spese in conto capitale	59
TABELLA 24 – LIVELLO COMPLESSIVO DELLE SPESE IN CONTO CAPITALE 2020 – 2024.....	59
TABELLA 25 – PAGAMENTI IN CONTO CAPITALE 2020 – 2024.....	59
TABELLA 26 - ANDAMENTO DELLE SPESE IN CONTO CAPITALE 2020-2024	60
TABELLA 27 – TOTALE FONTI DI FINANZIAMENTO INVESTIMENTI 2020 - 2024	60
Entrate e Spese Vincolate per PNRR	62
TABELLA 27BIS – SALDO CASSA VINCOLATA PNRR - ESERCIZIO 2024	62

TABELLA 27 TER - ENTRATE E SPESE VINCOLATE PNRR ESERCIZIO 2024	63
Eventi alluvionali – Settembre e Ottobre 2024	71
TABELLA 27 QUATER - EMERGENZA ALLUVIONE 2024	72
Fondo Pluriennale Vincolato	73
TABELLA 28 - FONDO PLURIENNALE VINCOLATO	74
TABELLA 29 – RIEPILOGO FONDO PLURIENNALE VINCOLATO	75
TABELLA 30 – RIEPILOGO FONDO PLURIENNALE VINCOLATO SPESA CORRENTE 2024	75
TABELLA 31 – EVOLUZIONE DEL FONDO PLURIENNALE VINCOLATO	76
TABELLA 32 - FPV SPESA 2023/FPV ENTRATA 2024 – PARTE CORRENTE.....	77
TABELLA 32 BIS - FPV SPESA 2024/FPV ENTRATA 2025 – PARTE CORRENTE.....	80
TABELLA 32 TER - FPV SPESA 2025/FPV ENTRATA 2026 – PARTE CORRENTE.....	84
TABELLA 32 QUATER - FPV SPESA 2026/FPV ENTRATA 2027 – PARTE CORRENTE	86
TABELLA 33 - FPV SPESA 2023/FPV ENTRATA 2024 – PARTE CAPITALE	87
TABELLA 33 BIS - FPV SPESA 2024/FPV ENTRATA 2025 – PARTE CAPITALE	100
TABELLA 33 TER - FPV SPESA 2025/FPV ENTRATA 2026 – PARTE CAPITALE.....	110
TABELLA 33 QUATER - FPV SPESA 2026/FPV ENTRATA 2027 – PARTE CAPITALE	111
Andamento Dei Risultati Di Bilancio Esercizi 2018-2024.....	112
TABELLA 34 – TREND STORICO AVANZO DI AMMINISTRAZIONE	112
Evoluzione Della Gestione Corrente.....	113
Entrate correnti	114
TABELLA 35 – ENTRATE CORRENTI IN MIGLIAIA DI EURO 2020 – 2024	114
Spese correnti.....	114
TABELLA 36 – SPESE CORRENTI IN MIGLIAIA DI EURO 2020 – 2024	114
TABELLA 37 - TREND STORICO ENTRATE CORRENTI.....	115
TABELLA 38 - INCIDENZA SINGOLI TITOLI DI ENTRATA SUL TOTALE DELLE ENTRATE CORRENTI (in migliaia di euro).....	116

TABELLA 39 - ANDAMENTO PRINCIPALI ENTRATE PROPRIE	117
TABELLA 40 - TREND STORICO SPESE CORRENTI (IMPEGNI)	118
TABELLA 41 - RIEPILOGO SPESE CORRENTI (IMPEGNATE)	119
Indebitamento	121
Contesto macroeconomico	122
Azioni intraprese dalla Città metropolitana di Bologna	122
TABELLA 42 - ONERE DEL DEBITO	126
TABELLA 43 - ANDAMENTO DEL DEBITO RESIDUO 2019 - 2024	127
TABELLA 44 - SALDO NETTO DA FINANZIARE PERIODO 2020 - 2024	129
Andamento della Gestione Di Cassa.....	130
TABELLA 45 - FONDO DI CASSA AL 31/12 DI OGNI ANNO	131
TABELLA 45 BIS - TREND STORICO FLUSSI DI CASSA.....	131
TABELLA 45 TER – VARIAZIONE DI CASSA LIBERA E VINCOLATA.....	133
TABELLA 45 QUATER – PAGAMENTI ANTICIPATI RISPETTO ALL’INCASSO DELLA CORRELATA ENTRATA VINCOLATA	134
TABELLA 45 QUINQUIES - SALDO CASSA VINCOLATA AL 31/12/2024	134
Debito commerciale residuo e indicatori per la misurazione dei tempi di pagamento	136
Debito commerciale residuo	137
TABELLA 46 – TREND STOCK DEL DEBITO COMMERCIALE RESIDUO.....	137
TABELLA 46 BIS – DEBITO COMMERCIALE AL 31/12/2024.....	138
Pagamenti.....	138
TABELLA 46 TER – DISTRIBUZIONE DEI PAGAMENTI DALLA DATA RICEZIONE FATTURA.....	138
TABELLA 46 quater – pagamenti oltre scadenza di cui al d.l. n. 231/2002	139
Indicatori per la misurazione dei tempi medi di pagamento	139
TABELLA 46 quinquies – INDICATORI 2022-2024	140
Gli obiettivi di performance ai sensi dell’art. 4-bis del D.L. 13/2023	140

Fondo di garanzia dei debiti commerciali.....	140
Pubblicazione in amministrazione trasparente e trasmissione alla PCC.....	141
Entrate e Spese Non Ricorrenti	142
TABELLA 47 – ENTRATE E SPESE NON RICORRENTI 2024.....	143
ANZIANITÀ DEI RESIDUI ATTIVI E PASSIVI – ART. 11 COMMA 6 LETT. e) D.L. 118/2011.....	145
Il Riaccertamento Ordinario	146
TABELLA 48 – FONDO PLURIENNALE VINCOLATO.....	148
TABELLA 49 – GESTIONE RESIDUI ENTRATA	149
TABELLA 50 – GESTIONE RESIDUI SPESA	149
TABELLA 51 – VETUSTA’ DEI RESIDUI ATTIVI	150
TABELLA 52 – VETUSTA’ DEI RESIDUI PASSIVI	150
TABELLA 53 - RESIDUI ATTIVI PER ANNO DI PROVENIENZA E TASSO DI SMALTIMENTO	151
TABELLA 54 - RESIDUI PASSIVI PER ANNO DI PROVENIENZA E TASSO DI SMALTIMENTO	152
LINEE PRINCIPALI DEI RISULTATI FINANZIARI ED ECONOMICO-PATRIMONIALI 2024	153
ALTRE INFORMAZIONI RIGUARDANTI I RISULTATI DELLA GESTIONE - ART. 11 COMMA 6 LET. o) D.L. 118/2011	154
Parametri Obiettivi Ai Fini Dell’accertamento della Condizione Di Ente Strutturalmente Deficitario.....	155
TABELLA 55 - PARAMETRI OBIETTIVI DELLA CITTÀ METROPOLITANA DI BOLOGNA AI FINI DELL’ACCERTAMENTO DELLA CONDIZIONE DI ENTE STRUTTURALMENTE DEFICITARIO.....	156
Rispetto Dei Limiti Di Spesa Previsti dall’art. 6 del D.L. 78/2010, dall’art. 1 co. 146 della L. 228/2012 E dai co. 8-13 dell’art. 47 della L. 66/2014.....	157
Rispetto Vincoli Di Finanza Pubblica – Equilibri Di Bilancio.....	159
TABELLA 56 – VERIFICA EQUILIBRI.....	161
Vincoli spesa di personale	166
TABELLA 57 - CALCOLO RAPPORTO TRA SPESE DI PERSONALE ED ENTRATE CORRENTI Art. 33, comma 1-bis, del DL 34/2019 - DM 11 gennaio 2022..	167
TABELLA 58 - RICOGNIZIONE SPESA PER ASSUNZIONE PERSONALE DIPENDENTE CON FORME DI LAVORO FLESSIBILE (art. 9, comma 28 DL 78/2010 convertito il Legge 122/2010)	168

TABELLA 59 - SPESA PER IL PERSONALE - RENDICONTO 2024 (limite di spesa ex art.1 co.557 L. 296/2006).....	169
Indicatori Finanziari	170
TABELLA 60 - Indici di bilancio	171
TABELLA 61 - INDICATORI FINANZIARI ED ECONOMICI (DPR N. 194/1996).....	172
Entrate e Spese Vincolate Per Legge	173
Trasferimenti della Regione per l'esercizio delle deleghe e dei Trasferimenti comunitari.....	174
TABELLA 62 - ENTRATE E SPESE VINCOLATE PER LEGGE	175
Progetto sicurezza stradale	191
TABELLA 63 - DESTINAZIONE DELLA QUOTA DEL 50% AI SENSI DELL'ART. 208 E DEL 100% AI SENSI DELL'ART. 142 DEL NUOVO CODICE DELLA STRADA SS.MM.II.....	192
TABELLA 64 – PROVENTI DA VERSAMENTI DAI COMUNI AI SENSI ART. 143 COMMI 12 BIS, TER, QUATER DEL D.LGS. N. 285/92 – CODICE DELLA STRADA	194
CRITERI DI VALUTAZIONE UTILIZZATI – NOTA INTEGRATIVA ART, 11 COMMA 6 LETT. a) e n) D.L. 118/2011.....	195
Criteri di valutazione utilizzati in contabilità finanziaria	196
Fondo crediti di dubbia esigibilità	196
TABELLA 65 – FONDO CREDITI DI DUBBIA ESIGIBILITÀ.....	196
Fondo passività potenziali e fondo rischi	197
TABELLA 66 – FONDO PER PASSIVITÀ POTENZIALI.....	198
TABELLA 67 – FONDO RISCHI.....	198
TABELLA 68 – FONDO PERDITE SOCIETA' PARTECIPATE	198
TABELLA 69 – ALTRI FONDI.....	199
Altre quote vincolate ed accantonate del risultato di amministrazione al 31.12.2024	199
Avanzo disponibile.....	200
Prospetti del Risultato di Amministrazione – Elenchi analitici delle risorse	200
Altri criteri – Durata media di conservazione dei residui attivi in contabilità finanziaria	200

La rilevazione economica dei fatti di gestione – Note introduttive	201
Il principio di competenza economica.....	201
Il sistema di rilevazione contabile e la misurazione dei componenti del risultato economico.....	201
Le scritture di integrazione e rettifica di fine esercizio	202
Gli elementi patrimoniali attivi e passivi	203
TABELLA 70 - NOTE AL CONTO ECONOMICO E ALLO STATO PATRIMONIALE 2024.....	204
Contributi alla spending review.....	208
TABELLA 71 – CONTRIBUTO ALLA SPENDING REVIEW	210
Debiti fuori bilancio	211
Consegnatari dei beni.....	214
Agenti contabili.....	214
TABELLA 72 - ELENCO DEGLI AGENTI DELLA RISCOSSIONE CHE HANNO PRESENTATO IL CONTO	215
TABELLA 73 - AGENTI CONTABILI	220
Rendiconto dei contributi straordinari.....	222
Rendiconto consolidato con i propri organismi strumentali.....	222

ALLEGATO 1. ATTESTAZIONE DEI TEMPI DI PAGAMENTO

ALLEGATO 2. AMMONTARE COMPLESSIVO DEI DEBITI E DEL NUMERO DELLE IMPRESE CREDITRICI AL 31/12/2024

ALLEGATO 3. VERIFICA SITUAZIONE CREDITI E DEBITI DELLE SOCIETÀ PARTECIPATE

LINEE PRINCIPALI DEI RISULTATI FINANZIARI ED ECONOMICO- PATRIMONIALI 2024

Contesto generale e eventi calamitosi 2024

Il Bilancio di previsione, unitamente agli altri documenti di programmazione 2024-2026 è stato approvato in data 20 dicembre 2023. L'obiettivo di approvare gli strumenti di programmazione entro la fine dell'anno precedente ha rappresentato uno dei principali indirizzi strategici per migliorare la performance dell'Ente. Il ruolo che ciascun ente territoriale è chiamato ad assumere per contribuire all'attuazione del Piano nazionale di ripresa e resilienza (PNRR) costituisce una ragione in più per proseguire in una ordinata programmazione delle risorse e facilitare la rapidità delle azioni che sono necessarie. L'emergenza alluvione, a livello locale, che dopo maggio 2023, si sta purtroppo ripetendo con una frequenza molto preoccupante rafforza, tale esigenza, richiedendo strumenti efficienti per svolgere al meglio gli interventi necessari.

Così come avvenuto nel 2023 anche il 2024 si è caratterizzato per una gestione complessa a causa dell'instabilità delle principali variabili macroeconomiche globali, conseguenti anche agli eventi bellici tutt'ora in corso, che ha influito sui livelli di spesa, con particolare riferimento all'aumento dei prezzi dei fattori produttivi derivanti dalla crisi energetica e all'oscillazione dell'EURIBOR che ha inciso sui tassi di interesse passivi. Il contesto economico italiano, nella seconda metà dell'anno ha, però, registrato una fase ciclica moderatamente espansiva.

A fronte della situazione sopra esposta, le entrate tributarie hanno riflesso l'andamento economico moderatamente espansivo; infatti hanno registrato a chiusura dell'esercizio, per la prima volta dall'inizio dell'emergenza sanitaria da COVID-19, una perdita di gettito complessiva ridottissima rispetto ai valori del 2019, pari ad € 815.165,71, mentre rispetto ai valori raggiunti nel 2023 hanno registrato un forte incremento, pari ad € 4.469.427,13.

Il contesto interno all'Ente è stato fortemente condizionato dal perdurare anche nel 2024 dello stato di emergenza dovuto agli eventi alluvionali dell'autunno scorso che ha reso necessario anticipare, come per il 2023, consistenti risorse a carico del bilancio al fine di fronteggiare gli interventi urgenti, comprimendo gli spazi per il finanziamento delle politiche dell'Ente. Ciò è stato possibile grazie alla politica di accantonamento di quota parte dell'avanzo di amministrazione disponibile intrapresa negli esercizi di emergenza Covid, che costituisce strumento fondamentale di flessibilità e rapidità di risposta per fronteggiare periodi di instabilità finanziaria come quelli appena trascorsi.

Gli anticipi ammontano ad un totale di € 10.521.891,58; detti importi non sono ancora stati riconosciuti dal Commissario Straordinario alla Ricostruzione. Si auspica il riconoscimento in tempi rapidi al fine di ricostituire i fondi accantonati a fini emergenziali, che al momento sono determinati in € 9.256.849,77, in un'ottica prospettica e di salvaguardia degli esercizi futuri, tenuto conto sia dell'andamento dell'economia ancora instabile sia del cambiamento climatico, fattori che potrebbero incidere negativamente anche sugli esercizi 2026 e seguenti.

In controtendenza rispetto agli scorsi anni, dall'esercizio 2024, con la Legge di Bilancio n. 213/2023, è stato ripristinato il meccanismo dei "tagli" tramite il concorso alla finanza pubblica per le annualità dal 2024 al 2028 che per la Città metropolitana di Bologna è ammontato ad € 863.412. In tale quadro si inserisce anche il DM MEF 29/3/2024 - Contributo "ex informatica" che per l'ente è stato quantificato in € 801.796.

Pur in tale contesto, gli equilibri di bilancio 2024 sono stati salvaguardati con un buon livello di sostenibilità.

I risultati finanziari dell'esercizio 2024 hanno ancora una scarsa comparabilità con gli esercizi precedenti, tenuto conto che dal 2020 in avanti non si è ancora gestito un esercizio finanziario senza eventi di natura emergenziale e con tale significato devono essere letti ed interpretati.

Sintesi dei principali risultati di bilancio

In tale contesto complessivo si inserisce la valutazione dei risultati finanziari ed economico patrimoniali dell'Ente. L'espressione di sintesi d'eccellenza dei risultati di bilancio di un'azienda è costituita dall'utile o dalla perdita di esercizio: nel nostro caso tale risultato si traduce in avanzo o disavanzo di amministrazione.

L'esercizio si chiude con un avanzo derivante dalla gestione 2024 (competenza + residui) di € 50.841.287,59 che sommato all'avanzo dell'esercizio 2023 accantonato o non utilizzato per € 94.726.292,62, determina un risultato di amministrazione complessivo pari ad € 145.567.580,21.

La composizione dell'avanzo 2024 è la seguente:

- ✓ € 50.436.745,08 quale parte accantonata a fronte di crediti di dubbia esigibilità, fondo contenzioso ed altri accantonamenti previsti dalle norme, corrispondente al **35%** del complessivo;
- ✓ € 80.374.593,70 quale parte vincolata corrispondente al **55%** del complessivo;
- ✓ € 1.081.986,98 quale parte destinati ad investimenti corrispondente al **1%** del complessivo;
- ✓ € 13.674.254,45 quale parte disponibile corrispondente al **9%** del complessivo.

I principali punti di forza della gestione finanziaria 2024:

⇒ **Rispetto degli equilibri di Bilancio previsti dal D.M. 1° agosto 2019:**

- W1 - Risultato di competenza € **51.455.576,18** (di cui parte corrente € 18.027.561,93 e in c/capitale € 33.428.014,25) si tratta dell'indicatore da rispettare obbligatoriamente in ottemperanza alle regole di finanza pubblica. Il risultato di competenza è inteso quale saldo tra il complesso delle entrate e delle spese, compreso l'utilizzo degli avanzi di amministrazione applicabili e del fondo pluriennale vincolato;
- W2 - Equilibrio di bilancio € **13.441.550,52** (di cui di parte corrente € 10.038.908,60 e in c/capitale € 3.402.641,92): si tratta dell'indicatore che non deve essere negativo ai fini del rispetto delle regole di finanza pubblica a livello tendenziale. Rappresenta l'effettiva capacità dell'ente di garantire, a consuntivo, la copertura integrale degli impegni, del ripiano del disavanzo, dei vincoli di destinazione e degli accantonamenti di bilancio;
- W3 - Equilibrio complessivo di bilancio € **11.783.110,87** (di cui di parte corrente € 6.255.008,41 e in c/capitale di € 5.528.102,46) che differisce dal precedente qualora gli accantonamenti di bilancio a consuntivo risultino superiori o inferiori a quelli definitivamente previsti negli stanziamenti di bilancio. Per il nostro Ente gli accantonamenti a consuntivo si riducono di € 1.658.439,65.

La composizione dei tre equilibri, in particolare W1 E W2, evidenzia la propensione "forzata" all'accantonamento di risorse attuata per contenere l'impatto della crisi finanziaria, tenuto conto della grande incertezza sul fronte dell'andamento in termini annui delle principali entrate e degli spazi scarsamente comprimibili della spesa corrente.

⇒ **Rispetto di 6 parametri su 8 per l'accertamento delle condizioni di deficitarietà** di cui al D.M. 4 agosto 2023: tali parametri costituiscono la misurazione della sana gestione finanziaria degli enti locali ed assolvono l'esigenza di individuare un nucleo di indicatori in grado, così come accade per le imprese private, di identificare una sorta di "probabilità di default" (Pd), ossia gravi ed incontrovertibili condizioni di squilibrio.

I due parametri non rispettati (P6 e P7) si riferiscono all'incidenza dei debiti fuori bilancio riconosciuti e in corso di riconoscimento sugli impegni e sugli accertamenti di competenza. Come noto a dicembre 2024 si è provveduto a riconoscere il debito fuori bilancio per lavori di somma urgenza relativi ai danni provocati dall'eccezionale ondata di maltempo che ha colpito il territorio della Città metropolitana di Bologna a partire dal 18/09/2024 al fine di

rimuovere lo stato di pregiudizio alla pubblica incolumità per un totale di € 7.700.000, ed è in corso di riconoscimento un altro debito correlato alla situazione emergenziale per un importo totale di € 1.283.160.

- ⇒ **Adeguatezza degli accantonamenti effettuati:** complessivamente di € 50.436.745,08 come sopra indicato; si tratta, oltre al fondo svalutazione crediti di € 30.201.980,98 e all'accantonamento delle risorse collegate alle emergenze di € 9.256.849,77, in particolare:
 - del fondo contenzioso e rischi legali di € 1.706.298,98
 - del fondo passività potenziali di € 5.645.054,35che costituiscono complessivamente un buon livello di copertura rischi.

- ⇒ **Controllo dell'indebitamento:** grazie alla politica di attenta valutazione dello stock di debito in essere per la sua progressiva riduzione dal 2017, con l'estinzione anticipata effettuata nel 2019, le due operazioni di rinegoziazione di mutui avvenuta nel 2020 e il mancato ricorso a nuovi prestiti, la riduzione dello stock dal 2015 è pari al **-48,72%**. Il debito residuo al 31.12.2024 risulta di € 64.832.390,81.

- ⇒ **Le giacenze di cassa al 31/12** ammontano a **€ 185.410.435,89**, confermando un'ottima **liquidità** dell'Ente. La consistenza significativa delle giacenze di cassa libere consente di gestire senza criticità gli anticipi necessari per il pagamento delle somme dovute ai fornitori relativamente agli investimenti finanziati da terzi senza, quindi, la necessità di attendere l'erogazione dei rispettivi contributi. L'ammontare dei pagamenti relativo a tali anticipi è quantificato in € 32.419.287,55.

- ⇒ **Controllo dei termini di pagamento:** i pagamenti avvengono nei termini, con un tempo medio ponderato pari a **17 giorni** e l'indicatore di tempestività dei pagamenti pari a **- 12,5**.

- ⇒ **Aumento significativo del volume medio degli investimenti effettivamente realizzati in termini annui:** l'indicatore viene misurato attraverso il totale dei pagamenti in c/capitale, corrisponde alla variazione che interviene nel valore dei cespiti iscritti a patrimonio dell'Ente, che evidenzia un *trend* in crescita rispetto agli esercizi precedenti e la buona risposta verso il territorio. L'importo degli investimenti del 2024 ammonta ad € 92.708.869,24 contro la media 2021/2023 di € 32.227.372,86, con il prevalente finanziamento da parte di Stato e Regione.

- ⇒ **Rispetto degli obiettivi di riduzione/contenimento della spesa di personale** disposti dalle norme vigenti.

Principali criticità della gestione finanziaria

Si tratta prevalentemente di aspetti che mettono in luce, concretamente, quanto evidenziato più volte dai Sindaci metropolitani, ovvero la necessità di rivedere il sistema di finanza locale delle Città metropolitane. Nonostante l'intervento normativo rappresentato in precedenza sul fronte dei fabbisogni standard, ancora oggi risultano evidenti l'inadeguatezza delle risorse statali a finanziamento delle funzioni fondamentali e la necessità di definire un sistema di finanziamento organico e certo e un quadro sostenibile e coerente con l'ordinamento per i tributi propri delle CM.

- ⇒ **Entrate tributarie non direttamente controllabili dall'Ente** che espongono gli equilibri di bilancio ad andamenti irregolari che richiedono il mantenimento di margini di manovra a discapito di una ordinata programmazione e conseguente utilizzo delle risorse, causando la formazione di avanzo di gestione corrente. **Gli effetti sulle entrate delle crisi intervenute dal 2020 ne sono stati un esempio di portata straordinaria.** Nel 2024 si è assistito alla stabilità delle entrate tributarie, che hanno superato il gettito del 2023 di oltre 4 milioni, riportandosi ai livelli del 2019.
- ⇒ **Incidenza ancora elevata del debito: seppur in riduzione progressiva**, il debito residuo al 31/12 di € **64.832.390,81** corrisponde a circa il 70% delle entrate tributarie, è pertanto ancora consistente e richiede di proseguire con l'attenzione degli ultimi anni nel privilegiare politiche di gestione attiva dello stesso.
- ⇒ **L'emergenza climatica** che dopo maggio 2023, si sta purtroppo ripetendo con una frequenza molto preoccupante, espone l'Ente alla necessità di finanziare interventi urgenti utilizzando risorse proprie con il rischio che il riconoscimento delle risorse non avvenga in tempi congrui al riutilizzo delle risorse per gli obiettivi dell'Ente. Al fine di fronteggiare i danni causati dall'ondata degli eventi alluvionali avvenuti nell'autunno 2024 l'Ente ha affrontato tutte le criticità anticipando con risorse proprie e al termine dell'esercizio risultano ancora finanziati dall'Ente oltre € 10,5 milioni.

La gestione economico – patrimoniale 2024 presenta i seguenti risultati:

Il conto economico

Il conto economico si chiude con un risultato di esercizio di € 3.021.592,77 che al netto delle poste straordinarie si ridetermina con una perdita della gestione caratteristica pari a € 2.295.074,51 dovuta da un lato dalla gestione degli accantonamenti durante l'esercizio e dall'altro dalle perdite/riduzioni di partecipazioni delle società/enti partecipati.

Lo stato patrimoniale

Lo stato patrimoniale riporta:

- ✓ un incremento totale del patrimonio netto di € 4.618.979,59 dovuto alla variazione del risultato dell'esercizio di competenza dell'anno pari ad € - 4.616.374,24 ad un aumento delle riserve per € 1.597.386,82 e ad una variazione positiva del risultato economico di esercizi precedenti per € 7.637.967,01.
- ✓ incremento delle immobilizzazioni immateriali per € 7.483.008,7, decremento di quelle finanziarie per € 730.530,40 nonché incremento delle materiali per € 51.134.753,09.

Nelle pagine che seguono si illustrano i risultati della gestione finanziaria ed economico patrimoniale e le informazioni utili ad una migliore comprensione dei dati contabili, secondo le previsioni del D. Lgs. 118/2011 e s.m.i, art. 11, comma 6.

**LE PRINCIPALI VOCI DEL CONTO DEL BILANCIO, LE PRINCIPALI
VARIAZIONI ALLE PREVISIONI FINANZIARIE ED ELENCO ANALITICO
DEL RISULTATO DI AMMINISTRAZIONE**

ART. 11 COMMA 6 LETT. B), C) E D) DEL D. Lgs. n. 118/2011

Analisi Del Risultato Finanziario Della Gestione 2024

TABELLA 1 - COMPOSIZIONE DELL'AVANZO DI AMMINISTRAZIONE 2024

1	RISULTATO EFFETTIVO DELLA GESTIONE 2024 - PARTE CORRENTE	10.038.908,60
2	ACCANTONAMENTO 2024 PER FONDO CREDITI DUBBIA ESIGIBILITA' - RISORSE STANZIATE NEL BILANCIO PARTE CORRENTE	3.532.850,46
3	ACCANTONAMENTO 2024 PER FONDI PER RISCHI LEGALI E DI CONTENZIOSO - RISORSE STANZIATE NEL BILANCIO PARTE CORRENTE	250.000,00
4	ACCANTONAMENTO 2024 PER PASSIVITA' POTENZIALI - RISORSE STANZIATE NEL BILANCIO PARTE CORRENTE	150.000,00
6	ACCANTONAMENTO 2024 PER EMERGENZE - RISORSE STANZIATE NEL BILANCIO	300.000,00
7	RISULTATO DELLA GESTIONE 2024 - PARTE CORRENTE VINCOLATA	3.548.638,80
8	ACCANTONAMENTO PER FONDO INNOVAZIONE PER FUNZIONI TECNICHE (20%) - comma 4 dell'art. 113 del d.lgs. 50/2016 PARTE CAPITALE	216.076,09
9	RISULTATO DELLA GESTIONE 2024 - PARTE IN CONTO CAPITALE ACCANTONATA	2.116.000,00
10	RISULTATO DELLA GESTIONE 2024 - PARTE IN CONTO CAPITALE FINANZIATA DA AVANZO DESTINATO AGLI INVESTIMENTI	378.745,55
11	RISULTATO DELLA GESTIONE 2024 - PARTE IN CONTO CAPITALE FINANZIATA DA AVANZO DISPONIBILE	3.157.820,28
12	RISULTATO DELLA GESTIONE 2024 - PARTE IN CONTO CAPITALE VINCOLATA	27.766.536,40
13	RISULTATO DELLA GESTIONE DEI RESIDUI 2023 E PRECEDENTI - PARTE CORRENTE	1.701.376,09
14	RISULTATO DELLA GESTIONE DEI RESIDUI 2023 E PRECEDENTI - PARTE IN CONTO CAPITALE	-41.124,81
15	RISULTATO DELLA GESTIONE DEI RESIDUI 2023 E PRECEDENTI - MINORE ENTRATA COMPENSATA DA MINORE AVANZO VINCOLATO ANNI PRECEDENTI - PARTE IN CONTO CAPITALE	-656.078,82
16	RISULTATO DELLA GESTIONE DEI RESIDUI 2023 E PRECEDENTI - SERVIZI PER CONTO TERZI	-2.060,98
17	STRALCIO DEI RESIDUI ATTIVI CORRENTI CON UTILIZZO DEI FONDI VINCOLATI PER CREDITI DI DUBBIA ESIGIBILITA'/INESIGIBILI	-1.616.400,07
18	RISULTATO DELL'ESERCIZIO 2024	50.841.287,59
19	AVANZO DESTINATO AD INVESTIMENTI DELL'ESERCIZIO 2023 NON UTILIZZATO NELL'ESERCIZIO 2024	632.324,30
20	FONDI ACCANTONATI DELL'ESERCIZIO 2023 NON UTILIZZATI NELL'ESERCIZIO 2024	42.079.454,97
21	AVANZO DISPONIBILE DELL'ESERCIZIO 2023 NON UTILIZZATO NELL'ESERCIZIO 2024	3.697.486,86
22	AVANZO VINCOLATO DELL'ESERCIZIO 2023 NON UTILIZZATO NELL'ESERCIZIO 2024	48.317.026,49
23	RISULTATO DI AMMINISTRAZIONE 2024	145.567.580,21

TABELLA 2 - COMPOSIZIONE RISULTATO DI AMMINISTRAZIONE 2024

PARTE ACCANTONATA	
FONDO CREDITI DUBBIA ESIGIBILITA'	30.201.980,98
FONDO PERDITE SOCIETA' PARTECIPATE	509.562,79
FONDO CONTENZIOSO	1.706.298,98
ALTRI ACCANTONAMENTI	18.018.902,33
di cui	
FONDO EMERGENZE	9.256.849,77
FONDO INNOVAZIONE PER FUNZIONI TECNICHE (20%) - COMMA 4 DELL'ART. 113 DEL D.LGS. 50/2016	618.123,81
FONDO AVVOCATURA	507.470,24
FONDO RINNOVO CCNL DIPENDENTI	1.398.126,50
FONDO RECUPERI DIPENDENTI	34.085,96
FONDO PER AZIONI IN AMBITO SOCIALE	559.191,70
FONDO PER PASSIVITA' POTENZIALI	5.645.054,35
TOTALE PARTE ACCANTONATA	50.436.745,08
PARTE VINCOLATA	
VINCOLI DERIVANTI DA LEGGI E PRINCIPI CONTABILI	4.381.755,90
di cui	
FONDI VINCOLATI PARTE CORRENTE DA PROVENTI CDS (COMPRESIVO DELLE QUOTE RIVERSATE DAI COMUNI)	3.078.932,81
AVANZO VINCOLATO DA PRINCIPI CONTABILI: BENI DEMANIALI - CONTRIBUTI STRAORDINARI DELLA REGIONE - ART. 109 L. 24/4/2020 CURA ITALIA	87.720,35
AVANZO VINCOLATO PER FINANZIAMENTO QUOTA 10% ALIENAZIONI EX ART. 56-BIS DEL D.L. 69/2013 (ESTINZIONE MUTUI) - IMPORTO ACCERTAMENTI	1.024.463,27
AVANZO VINCOLATO DERIVANTE DA LEGGI E/O PRINCIPI CONTABILI (applicazione dell'art. 109 comma 1 e ter DL. nr. 18/2020 riconfluiti in avanzo vincolato)	1.810,50
AVANZO VINCOLATO DERIVANTE DA LEGGI E/O PRINCIPI CONTABILI (SPESE LEGALI AVVOCATURA)	188.828,97
VINCOLI DERIVANTI DA TRASFERIMENTI	68.457.115,18
di cui	
AVANZO VINCOLATO DA TRASFERIMENTI DA UTILIZZARE PER SPESE IN CONTO CAPITALE CONNESSE ALLA ORIGINARIA FINALITA'	59.502.940,12
FONDI VINCOLATI DA TRASFERIMENTI PARTE CORRENTE	8.954.175,06
VINCOLI DERIVANTI DALLA CONTRAZIONE DI MUTUI	1.582.678,64
VINCOLI FORMALMENTE ATTRIBUITI DALL'ENTE	5.386.068,23
ALTRI VINCOLI	566.975,75
TOTALE PARTE VINCOLATA	80.374.593,70
PARTE DESTINATA AGLI INVESTIMENTI	1.081.986,98
TOTALE DESTINATO AGLI INVESTIMENTI	1.081.986,98
PARTE DISPONIBILE	13.674.254,45
TOTALE PARTE DISPONIBILE	13.674.254,45

Composizione del risultato di amministrazione 2024

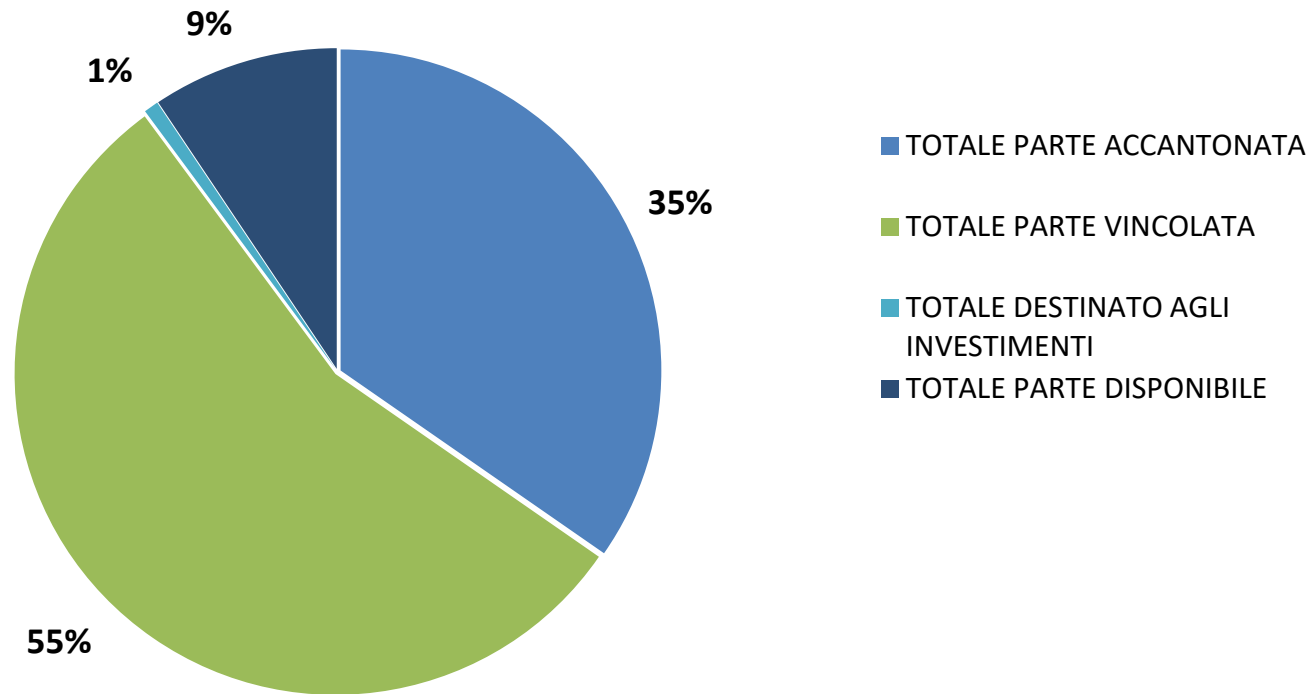


TABELLA 3 - AVANZO DISPONIBILE ALL'UTILIZZO NELL'ESERCIZIO 2024

		RENDICONTO 2023	GESTIONE 2023				RENDICONTO 2024				
TIPOLOGIA DI FONDI CHE COSTITUISCONO IL RISULTATO DI AMMINISTRAZIONE		AVANZO COMPLESSIVO AL 01/01/2024 REVISIONATO AI SENSI DEL DECRETO 7 settembre 2020	QUOTA DI AVANZO UTILIZZATO NEL BILANCIO DI PREVISIONE 2024/2026	QUOTE ACCANTONATE PER RISCHI COME DA COMUNICAZIONI DIRIGENZIALI	TOTALE AVANZO APPLICATO NELLA GESTIONE 2024	QUOTA DI AVANZO NON APPLICATO NEL 2024	AVANZO DELLA GESTIONE 2024	AVANZO DELLA GESTIONE RESIDUI	VARIAZIONE IN SEDE DI RENDICONTO 2024	TOTALE AVANZO	CODIFICA MINISTERIALE
1	AVANZO PARTE DESTINATA AGLI INVESTIMENTI (6)	3.635.649,97	-	632.324,30	3.003.325,67	632.324,30	378.745,55	-59.907,72	130.824,85	1.081.986,98	DESTINATO AGLI INVESTIMENTI
2	AVANZO PARTE VINCOLATA (DA DESTINARE AGLI INVESTIMENTI) DI CUI:	47.496.944,29	13.894.679,87	-	-2.141.375,55	35.743.639,97	27.223.666,60	-654.392,71	-130.824,85	62.182.089,01	
3	AVANZO VINCOLATO DA PRINCIPI CONTABILI: BENI DEMANIALI - CONTRIBUTI STRAORDINARI DELLA REGIONE - ART. 109 L. 24/4/2020 CURA ITALIA	87.720,35	-	-	-	87.720,35	-	-	-	87.720,35	N/1
4	AVANZO VINCOLATO DA TRASFERIMENTI DA UTILIZZARE PER SPESE IN CONTO CAPITALE CONNESSE ALLA ORIGINARIA FINALITA'	44.481.005,50	13.894.679,87	-	-2.141.375,55	32.727.701,18	27.075.458,29	-179.649,58	-130.824,85	59.492.685,04	N/2
5	AVANZO VINCOLATO PER FINANZIAMENTO QUOTA 10% ALIENAZIONI EX ART. 56-BIS DEL D.L. 69/2013 (ESTINZIONE MUTUI)	876.254,96	-	-	-	876.254,96	148.208,31	-	-	1.024.463,27	N/1
6	AVANZO VINCOLATO PER MUTUI	2.051.963,48	-	-	-	2.051.963,48	-	-474.743,13	-	1.577.220,35	N/3
7	AVANZO PARTE VINCOLATA (PARTE CORRENTE) DI CUI:	11.327.596,45	782.330,98	-	958.326,50	9.586.938,97	3.244.953,26	486.247,58	-511.703,35	12.806.436,46	
8	AVANZO VINCOLATO DERIVANTE DA LEGGI E/O PRINCIPI CONTABILI (SPESELEGALI AVVOCATURA)	188.828,97	-	-	-	188.828,97	-	-	-	188.828,97	N/1
9	AVANZO VINCOLATO DERIVANTE DA LEGGI E/O PRINCIPI CONTABILI (applicazione dell'art. 109 comma 1 e ter DL. nr. 18/2020 CURA ITALIA riconfluiti in avanzo Vincolato)	1.810,50	-	-	-	1.810,50	-	-	-	1.810,50	N/1
10	AVANZO VINCOLATO DERIVANTE DA CODICE DELLA STRADA (ART. 142 E 208) - COMPRESIVO DELLE QUOTE RIVERSATE DAI COMUNI	2.387.661,80	-	-	-	2.387.661,80	192.802,09	498.468,92	-	3.078.932,81	N/1
11	AVANZO VINCOLATO PER MUTUI	5.458,29	-	-	-	5.458,29	-	-	-	5.458,29	N/3
12	AVANZO VINCOLATO PER ALTRI VINCOLI	566.975,75	-	-	1.701,74	565.274,01	1.701,74	-	-	566.975,75	N/5
13	AVANZO VINCOLATO DA TRSFERIMENTI SPECIFICI COVID-19 (STRAORDINARIO E POLIZIA)	10.255,08	-	-	2.563,75	7.691,33	2.563,75	-	-	10.255,08	N/2
14	AVANZO VINCOLATO DA TRASFERIMENTI DA UTILIZZARE PER SPESE CORRENTI CONNESSE ALLA ORIGINARIA FINALITA'	8.166.606,06	782.330,98	-	954.061,01	6.430.214,07	3.047.885,68	-12.221,34	-511.703,35	8.954.175,06	N/2
15	AVANZO PER VINCOLI ATTRIBUITI FORMALMENTE DALL'ENTE:	3.898.949,59	1.043,55	-	911.458,49	2.986.447,55	846.555,34	-1.010.296,79	2.563.362,13	5.386.068,23	
16	IMPORTO PER ESTINZIONE ANTICIPATA MUTUI	511.736,74	-	-	-	511.736,74	-	-	-	511.736,74	N/4
17	AVANZO VINCOLATO CON VINCOLO FORMALMENTE ATTRIBUITO DALL'ENTE PER INVESTIMENTI VARI	1.237.913,12	-	-	902.981,94	334.931,18	842.869,80	12.230,35	2.977.269,33	4.167.300,66	N/4
18	AVANZO VINCOLATO CON VINCOLO FORMALMENTE ATTRIBUITO DALL'ENTE PER PARTE CORRENTE VARI	2.149.299,73	1.043,55	-	8.476,55	2.139.779,63	3.685,54	-1.022.527,14	-413.907,20	707.030,83	N/4
19	AVANZO PARTE ACCANTONATA DI CUI:	51.385.144,75	-	820.000,00	9.305.689,78	42.079.454,97	6.698.850,46	-1.585.846,73	3.244.286,38	50.436.745,08	AVANZO ACCANTONATO
20	FONDO CREDITI DI DUBBIA ESIGIBILITA' (SOLO TIT. 3 ENTRATA)	7.620.856,13	-	-	-	7.620.856,13	1.440.603,09	-340.254,53	3.242.245,23	11.963.449,92	
21	FONDO CREDITI DI DUBBIA ESIGIBILITA' DERIVANTE DA CODICE DELLA STRADA (ART. 142 E 208) VINCOLATO OGGETTO DI ACCANTONAMENTO	16.780.851,77	-	-	-	16.780.851,77	2.092.247,37	-1.276.145,54	641.577,46	18.238.531,06	N/1
22	FONDO EMERGENZE	16.776.009,79	-	-	8.700.000,00	8.076.009,79	-	-	1.180.839,98	9.256.849,77	
23	FONDO EMERGENZE DA LIBERO	-	-	-	-	-	2.456.000,00	-2.456.000,00	-	-	
24	FONDO PERDITE PARTECIPATE	509.562,79	-	-	-	509.562,79	-	-	-	509.562,79	
25	FONDI PER PASSIVITA' POTENZIALI	5.919.137,21	-	820.000,00	424.082,86	5.495.054,35	150.000,00	-	-	5.645.054,35	
26	FONDO PER SPESE LEGALI	1.518.281,62	-	-	6.606,92	1.511.674,70	250.000,00	-	-55.375,72	1.706.298,98	

TABELLA 3 - AVANZO DISPONIBILE ALL'UTILIZZO NELL'ESERCIZIO 2024

		RENDICONTO 2023	GESTIONE 2023			RENDICONTO 2024					
TIPOLOGIA DI FONDI CHE COSTITUISCONO IL RISULTATO DI AMMINISTRAZIONE		AVANZO COMPLESSIVO AL 01/01/2024 REVISIONATO AI SENSI DEL DECRETO 7 settembre 2020	QUOTA DI AVANZO UTILIZZATO NEL BILANCIO DI PREVISIONE 2024/2026	QUOTE ACCANTONATE PER RISCHI COME DA COMUNICAZIONI DIRIGENZIALI	TOTALE AVANZO APPLICATO NELLA GESTIONE 2024	QUOTA DI AVANZO NON APPLICATO NEL 2024	AVANZO DELLA GESTIONE 2024	AVANZO DELLA GESTIONE RESIDUI	VARIAZIONE IN SEDE DI RENDICONTO 2024	TOTALE AVANZO	CODIFICA MINISTERIALE
27	ACCANTONAMENTO PER RINNOVO CCNL DIPENDENTI	1.551.503,80	-		175.000,00	1.376.503,80			21.622,70	1.398.126,50	
28	FONDO AVVOCATURA	397.271,33			-	397.271,33			110.198,91	507.470,24	
29	FONDO RECUPERI DIPENDENTI	34.085,96			-	34.085,96				34.085,96	
30	FONDO PER AZIONI IN AMBITO SOCIALE	-			-	-			559.191,70	559.191,70	
31	FONDO INNOVAZIONE PER FUNZIONI TECNICHE (20%) - COMMA 4 DELL'ART. 113 DEL D.LGS. 50/2016	277.584,35	-		-	277.584,35	310.000,00	30.553,34	-13,88	618.123,81	
32	AVANZO PARTE DISPONIBILE	15.421.377,84			11.723.890,98	3.697.486,86	13.062.804,97	2.209.907,78	-5.295.945,16	13.674.254,45	
33	TOTALE AVANZO DI AMMINISTRAZIONE	133.165.662,89	14.678.054,40	1.452.324,30	23.761.315,87	94.726.292,62	51.455.576,18	-614.288,59	-	145.567.580,21	

TABELLA 4 - DETERMINAZIONE AVANZO A RENDICONTO 2024 PER TIPOLOGIA

Tipologia	Parte corrente	Parte capitale
da FCDE	30.201.980,98	0,00
da anticipazioni di liquidità	0,00	0,00
da fondo perdite partecipate	509.562,79	0,00
da fondo contezioso	1.706.298,98	0,00
da altri accantonamenti (PASSIVITA' POTENZIALI, AMMORTAMENTO, RINNOVI CONTRATTUALI, FONDO RECUPERI DIPENDENTI, FONDO AVVOCATURA, FONDO, FONDO INNOVAZIONE, FONDO PER AZIONI IN AMBITO SOCIALE)	17.400.778,52	618.123,81
da fondi vincolati per legge etc.	3.269.572,28	1.112.183,62
da fondi vincolati da trasferimenti	8.964.430,14	59.492.685,04
da fondi vincolati dalla contrazione di mutui	5.458,29	1.577.220,35
da fondi vincolati dall'Ente	707.030,83	4.679.037,40
da fondi con altri vincoli	566.975,75	0,00
da fondi destinati agli investimenti	0,00	1.081.986,98
da avanzo libero	13.674.254,45	0,00
TOTALE	77.006.343,01	68.561.237,20

TABELLA 5 - RISULTATO COMPLESSIVO DELLA GESTIONE RESIDUI E COMPETENZA 2024		
Fondo di cassa al 1/1/2024	224.838.665,96	
Riaccertamento residui attivi	121.424.619,77	
Totale		346.263.285,73
Riaccertamento residui passivi	148.668.291,69	148.668.291,69
Totale (A)		197.594.994,04
Avanzo applicato al bilancio 2024 (B)		38.439.370,27
FPV entrata corrente applicato al bilancio 2024 (B)		3.110.592,05
FPV entrata investimenti applicato al bilancio 2024 (B)		61.933.027,69
Avanzo gestione residui C = (A-B)		94.112.004,03
formato da:		
a) avanzo non utilizzato (D)		94.726.292,62
risultato di amministrazione al 1/1/2024	133.165.662,89	
avanzo di amministrazione applicato	38.439.370,27	
avanzo di amministrazione non applicato	94.726.292,62	
b) risultato 2024 gestione residui (E)		-614.288,59
gestione residui attivi	-2.305.714,05	
gestione residui passivi	1.691.425,46	
Controllo C - (D + E)	0,00	
RISULTATO COMPLESSIVO		
Avanzo gestione residui (C)		94.112.004,03
Avanzo gestione competenza		51.455.576,18
maggiori entrate	-93.608.616,17	
minori spese	145.064.192,35	
saldo maggiori entrate minori spese	51.455.576,18	
TOTALE (G)		145.567.580,21
Fondo crediti dubbia esigibilità		30.201.980,98
Fondo rischi		1.706.298,98
Fondo spese per passività potenziali		5.645.054,35
Fondo rinnovi contrattuali		1.398.126,50
Fondo avvocatura		507.470,24
Fondo recuperi dipendenti		34.085,96
Fondo emergenze parte corrente - Bilancio		9.256.849,77
Fondo innovazione		618.123,81
Fondo perdite partecipate		509.562,79
Fondo per azioni in ambito sociale		559.191,70
Avanzo destinato agli investimenti		1.081.986,98
Avanzo vincolato corrente		13.513.467,29
Avanzo vincolato conto capitale		66.861.126,41
Avanzo disponibile		13.674.254,45
Totale risultato della gestione		145.567.580,21

TABELLA 6 - DETERMINAZIONE DEL RISULTATO DELLA GESTIONE 2024 CORRENTE

Entrate	Previsioni definitive	Accertamenti	Maggiori o minori entrate
FONDO PLURIENNALE VINCOLATO PER SPESE CORRENTI ISCRITTO IN ENTRATA	3.110.592,05	3.110.592,05	-
TITOLO I - ENTRATE TRIBUTARIE - PURO	83.000.000,00	89.473.348,04	6.473.348,04
TITOLO I - ENTRATE TRIBUTARIE - REISCRIZIONI DA ESIGIBILITA'	-	-	-
TITOLO II - ENTRATE DA TRASFERIMENTI - PURO	38.531.274,82	36.067.969,37	-2.463.305,45
TITOLO II - ENTRATE DA TRASFERIMENTI - REISCRIZIONI DA ESIGIBILITA'	64.872,44	7.630,49	-57.241,95
TITOLO III - ENTRATE EXTRATRIBUTARIE - PURO	13.924.078,83	13.613.871,10	-310.207,73
TITOLO III - ENTRATE EXTRATRIBUTARIE - REISCRIZIONI ESIGIBILITA'	812,20	812,20	-
TOTALE ENTRATE - PURO	135.455.353,65	139.155.188,51	3.699.834,86
TOTALE ENTRATE - REISCRIZIONI DA ESIGIBILITA'	65.684,64	8.442,69	-57.241,95
TOTALE COMPLESSIVO ENTRATE	135.521.038,29	139.163.631,20	3.642.592,91
ENTRATE CORRENTI DESTINATE IN PARTE CONTO CAPITALE	-310.000,00	-216.076,09	93.923,91
AVANZO DI AMMINISTRAZIONE APPLICATO NELLA PARTE CORRENTE	4.871.867,36	4.871.867,36	-
ALTRE ENTRATE IN C/CAPITALE A COPERTURA DI SPESE CORRENTI	348.903,76	148.208,31	-200.695,45
TOTALE ENTRATE A FINANZIAMENTO SPESA CORRENTE	143.542.401,46	147.078.222,83	3.535.821,37
Spesa	Previsioni definitive	Impegni	Maggiori o minori spese
TITOLO I - SPESE CORRENTI - PURO	131.017.491,69	116.323.578,96	14.693.912,73
TITOLO I - SPESE CORRENTI - REISCRIZIONI DA ESIGIBILITA'	1.120.619,25	1.045.057,49	75.561,76
TITOLO I - SPESE CORRENTI - REISCRIZIONI DA STANZIAMENTO	1.806.722,69	1.750.027,71	56.694,98
FONDO PLURIENNALE VINCOLATO DI PARTE CORRENTE SPESA STANZIAMENTO PURO	1.887.990,80	2.004.896,66	-116.905,86
FONDO PLURIENNALE VINCOLATO DI PARTE CORRENTE SPESA REISCRIZIONI DA ESIGIBILITA'	1.222.601,25	1.789.015,81	-566.414,56
TOTALE TITOLO I - SPESE CORRENTI	137.055.425,68	122.912.576,63	14.142.849,05
TITOLO IV - SPESE PER IL RIMBORSO DI PRESTITI - PURO	6.486.975,78	6.138.084,27	348.891,51
TOTALE SPESE CORRENTI + SPESE PER RIMBORSO PRESTITI PURO	140.615.059,52	126.255.575,70	14.925.898,38
TOTALE SPESE CORRENTI - REISCRIZIONI DA ESIGIBILITA' E DA STANZIAMENTO	4.149.943,19	4.584.101,01	-434.157,82
TOTALE COMPLESSIVO SPESE CORRENTI	144.765.002,71	130.839.676,71	14.491.740,56
SPESE TITOLO 2.04 ALTRI TRASFERIMENTI IN CONTO CAPITALE			-

TABELLA 6 - DETERMINAZIONE DEL RISULTATO DELLA GESTIONE 2024 CORRENTE

RISULTATO DELLA GESTIONE 2024 CORRENTE STANZIAMENTO PURO			18.461.719,75
RISULTATO DELLA GESTIONE DELLE REISCRIZIONI DA ESIGIBILITA'			-434.157,82
TOTALE RISULTATO DELLA GESTIONE CORRENTE 2024 (O1 prospetto di verifica degli equilibri di bilancio)			18.027.561,93
DI CUI:			
ACCANTONAMENTO A FONDO CREDITI DI DUBBIA ESIGIBILITA' 2024			3.532.850,46
ACCANTONAMENTO PER RISCHI LEGALI E DI CONTENZIOSO			250.000,00
ACCANTONAMENTO PER PASSIVITA' POTENZIALI			150.000,00
AVANZO ACCANTONATO DA FONDO EMERGENZE NON IMPEGNATO			300.000,00
AVANZO VINCOLATO DA ENTRATE E SPESE VINCOLATE 2024			2.627.762,92
AVANZO VINCOLATO DA VINCOLI FORMALMENTE ATTRIBUITI DALL'ENTE IN CONTO CAPITALE			58.955,76
REISCRIZIONI DA STANZIAMENTO IN AVANZO VINCOLATO			1.614,48
AVANZO VINCOLATO APPLICATO 2024 E NON IMPEGNATO			726.459,31
AVANZO VINCOLATO DERIVANTE DA CODICE DELLA STRADA (ART. 142 E 208) - COMPRENSIVO DELLE QUOTE RIVERSATE DAI COMUNI			192.802,09
ALIENAZIONI DESTINATE AD ESTINZIONE ANTICIPATA IN AVANZO VINCOLATO			148.208,31
RISULTATO EFFETTIVO DELLA GESTIONE 2024 (O2 prospetto di verifica degli equilibri di bilancio)			10.038.908,60
STORNO ACCANTONAMENTO FONDO EMERGENZE DA LIBERO			-300.000,00
TOTALE RISULTATO DELLA GESTIONE CORRENTE 2024 (O1 prospetto di verifica degli equilibri di bilancio)			18.027.561,93

TABELLA 7 - DETERMINAZIONE DEL RISULTATO DELLA GESTIONE 2024 IN CONTO CAPITALE

Entrate	Previsioni definitive	Accertamenti	Maggiori o minori entrate
FONDO PLURIENNALE VINCOLATO PER SPESE DI INVESTIMENTO ISCRITTO IN ENTRATA	61.933.027,69	61.933.027,69	-
TITOLO IV E V - ENTRATE IN CONTO CAPITALE PURO	170.789.700,10	75.866.418,39	-94.923.281,71
TITOLO IV - ENTRATE IN CONTO CAPITALE REISCRIZIONI DA ESIGIBILITA'	8.769.702,39	6.441.775,02	-2.327.927,37
TITOLO VI - ENTRATE DA ACCENSIONE PRESTITI - PURO	-	-	-
TITOLO VI - ENTRATE DA ACCESSIONI DI PRESTITI - REISCRIZIONI DA ESIGIBILITA'	-	-	-
AVANZO DESTINATO A INVESTIMENTI APPLICATO	3.003.325,67	3.003.325,67	-
AVANZO VINCOLATO PER LEGGE O PRINCIPI CONTABILI APPLICATO	-	-	-
AVANZO ALTRI VINCOLI APPLICATO	12.356.286,26	12.356.286,26	-
AVANZO ACCANTONATO APPLICATO	7.216.000,00	7.216.000,00	-
AVANZO PARTE DISPONIBILE APPLICATO	10.991.890,98	10.991.890,98	-
ENTRATE CORRENTI DESTINATE IN PARTE CONTO CAPITALE	310.000,00	216.076,09	-93.923,91
ENTRATE IN CONTO CAPITALE APPLICATE ALLA PARTE CORRENTE	348.903,76	148.208,31	-200.695,45
TOTALE ENTRATE DESTINATE AD INVESTIMENTI - PURO	204.318.299,25	109.501.789,08	-94.816.510,17
TOTALE ENTRATE DESTINATE AD INVESTIMENTI - REISCRIZIONI D A ESIGIBILITA' + FPV	70.702.730,08	68.374.802,71	-2.327.927,37
TOTALE ENTRATE DESTINATE AD INVESTIMENTI	275.021.029,33	177.876.591,79	-97.144.437,54
Spese	Previsioni definitive	Impegni	Maggiori o minori investimenti
TITOLO II - SPESE IN CONTO CAPITALE PURO	172.197.332,53	55.147.586,09	117.049.746,44
TITOLO II - SPESE IN CONTO CAPITALE REISCRIZIONI DA ESIGIBILITA'	9.152.068,69	6.814.527,35	2.337.541,34
TITOLO II - SPESE IN CONTO CAPITALE REISCRIZIONI DA STANZIAMENTO	28.270.791,97	25.671.773,65	2.599.018,32
FONDO PLURIENNALE VINCOLATO DI PARTE INVESTIMENTI SPESA STANZIAMENTO PURO	60.434.954,28	52.231.174,89	8.203.779,39
FONDO PLURIENNALE VINCOLATO DI PARTE INVESTIMENTI REISCRIZIONI DA ESIGIBILITA'	1.498.073,41	1.115.707,11	382.366,30
TITOLO III - SPESE PER ACQUISIZIONI DI ATTIVITA' FINANZIARIE	3.467.808,45	3.467.808,45	-
TOTALE SPESA INVESTIMENTO	275.021.029,33	144.448.577,54	130.572.451,79
SPESE TITOLO 2.04 ALTRI TRASFERIMENTI IN CONTO CAPITALE COMPRESI NEGLI EQUILIBRI DI PARTE CORRENTE			-

TABELLA 7 - DETERMINAZIONE DEL RISULTATO DELLA GESTIONE 2024 IN CONTO CAPITALE

RISULTATO DELLA GESTIONE INVESTIMENTI 2024 STANZIAMENTO PURO	30.437.015,66
RISULTATO DELLA GESTIONE DELLE REISCRIZIONI (DA ESIGIBILITA' E DA STANZIAMENTO)	2.990.998,59
RISULTATO DELLA GESTIONE 2024 IN CONTO CAPITALE (Z1 prospetto di verifica degli equilibri di bilancio)	33.428.014,25
DI CUI:	
AVANZO VINCOLATO APPLICATO 2024 E NON IMPEGNATO	9.324.554,00
AVANZO VINCOLATO DA REISCRIZIONI DA STANZIAMENTO NON IMPEGNATO	1.291.819,63
REISCRIZIONI DA STANZIAMENTO - TRASFERIMENTI STATALI	1.014.217,24
REISCRIZIONI DA STANZIAMENTO - TRASFERIMENTI REGIONALI	9.948,07
REISCRIZIONI DA STANZIAMENTO - TRASFERIMENTI DA ALTRI SOGGETTI	750,67
REISCRIZIONI DA STANZIAMENTO: AVANZO DESTINATO AGLI INVESTIMENTI RICONFLUITO IN AVANZO VINCOLATO	80.000,00
REISCRIZIONI DA ESIGIBILITA' DERIVANTI DA TRASFERIMENTI STATALI	7.217,29
REISCRIZIONI DA ESIGIBILITA' DERIVANTI DA TRASFERIMENTI REGIONALI	2.396,68
TRASFERIMENTI PNRR IN AVANZO VINCOLATO	1.035.236,99
TRASFERIMENTI STATO IN AVANZO VINCOLATO	12.341.898,64
TRASFERIMENTI REGIONALI IN AVANZO VINCOLATO	42.918,38
TRASFERIMENTI COMUNALI IN AVANZO VINCOLATO	1.070.081,02
TRASFERIMENTI DA ALTRI SOGGETTI IN AVANZO VINCOLATO	1.207.508,87
TRASFERIMENTI STATALI RICONFLUITI IN AVANZO DESTINATO	130.824,85
TOTALE IN AVANZO VINCOLATO	27.559.372,33
ACCANTONAMENTO PER FONDO INNOVAZIONE PER FUNZIONI TECNICHE (20%) - comma 4 dell'art. 113 del d.lgs. 50/2016	310.000,00
ACCANTONAMENTO PER FONDO EMERGENZE PARTE CAPITALE	2.156.000,00
TOTALE ACCANTONAMENTI	2.466.000,00
RISULTATO EFFETTIVO DELLA GESTIONE 2024 (Z2 prospetto di verifica degli equilibri di bilancio)	3.402.641,92
AVANZO DESTINATO A INVESTIMENTI APPLICATO 2024 E NON IMPEGNATO	200.585,88
REISCRIZIONI DA STANZIAMENTO NON IMPEGNATE DERIVANTI DA AVANZO DESTINATO AGLI INVESTIMENTI	60.138,83
AVANZO DISPONIBILE APPLICATO 2024 AGLI INVESTIMENTI E NON IMPEGNATO	1.671.832,15
ENTRATE DA STATO RICONFLUITE IN AVANZO DISPONIBILE	1.348.524,76
REISCRIZIONI DA STANZIAMENTO 2024 RICONFLUITE IN AVANZO DISPONIBILE	137.463,37
ALIENAZIONI BENI MOBILI IN AVANZO DESTINATO	118.020,84
TOTALE IN AVANZO	3.536.565,83
DI CUI:	
TOTALE IN AVANZO DESTINATO AGLI INVESTIMENTI	378.745,55
TOTALE IN AVANZO DISPONIBILE	3.157.820,28
STORNO ACCANTONAMENTO FONDO INNOVAZIONE PER FUNZIONI TECNICHE (20%) - COMMA 4 DELL'ART. 113 DEL D.LGS. 50/2016	-93.923,91
STORNO ACCANTONAMENTO FONDO EMERGENZE DA LIBERO	-2.156.000,00
STORNO FONDO EMERGENZE AD AVANZO VINCOLATO DA VINCOLI PORMALMENTE ATTRIBUITI DALLE'ENTE	2.116.000,00
RISULTATO DELLA GESTIONE 2024 IN CONTO CAPITALE	33.428.014,25

TABELLA 8 - DETERMINAZIONE DEL RISULTATO DELLA GESTIONE DEI RESIDUI 2024 E PRECEDENTI CORRENTI

Entrate	Stanziamiento al 1.1.2024	Riaccertamento ordinario 2024 residui	Residui attivi stralciati con corrispondente accantonamento nel Fondo Crediti Dubbia Esigibilità	Importo al 31.12.2024	MAGGIORI O MINORI ENTRATE FINALI
TITOLO I - ENTRATE TRIBUTARIE	5.288.586,85	-	-	5.288.586,85	-
TITOLO II - ENTRATE DA TRASFERIMENTI	26.036.681,49	-1.071.805,46	-	24.964.876,03	-1.071.805,46
TITOLO III - ENTRATE EXTRATRIBUTARIE	24.269.640,41	1.204.946,52	-1.616.400,07	23.446.733,31	-411.453,55
TOTALE ENTRATE DA RESIDUI	55.594.908,75	133.141,06	-1.616.400,07	53.700.196,19	-1.483.259,01
Spese	Stanziamiento al 1.1.2024	Riaccertamento ordinario 2024 residui		Importo 31.12.2024	MAGGIORI O MINORI SPESE
TITOLO I - SPESE CORRENTI	101.928.129,87	-1.568.235,03		100.359.894,84	1.568.235,03
TITOLO IV - SPESE PER IL RIMBORSO DI PRESTITI	1.759.782,19	-	-	1.759.782,19	-
TOTALE SPESE DA RESIDUI	103.687.912,06	-1.568.235,03	-	102.119.677,03	1.568.235,03
RISULTATO DELLA GESTIONE 2024 DEI RESIDUI CORRENTI					84.976,02
IMPORTO DEI RESIDUI ATTIVI CORRENTI STRALCIATI ATTRAVERSO UTILIZZO DEL FONDO PER CREDITI DI DUBBIA ESIGIBILITA' ACCANTONATO IN AVANZO					1.616.400,07
DI CUI:					
IMPORTO DEI RESIDUI ATTIVI CORRENTI STRALCIATI ATTRAVERSO UTILIZZO DEL FONDO PER CREDITI DI DUBBIA ESIGIBILITA'					340.254,53
IMPORTO DEI RESIDUI ATTIVI CORRENTI STRALCIATI ATTRAVERSO UTILIZZO DEL FONDO PER CREDITI DI DUBBIA ESIGIBILITA' DERIVANTE DA CODICE DELLA STRADA (ART. 142 E 208)					1.276.145,54
RISULTATO DELLA GESTIONE 2024 DEI RESIDUI CORRENTI (AL NETTO DELL'EFFETTO DELLO STRALCIO DEI RESIDUI ATTIVI CHE DETERMINA UTILIZZO DEI FONDI VINCOLATI PER CREDITI DI DUBBIA ESIGIBILITA')					1.701.376,09
DI CUI:					
MINORI ENTRATE COMPENSATE DA MINORE AVANZO VINCOLATO					-1.072.800,72
MINORI ENTRATE COMPENSATE DA MINORE SPESA					-1.890,00
MINORI ENTRATE NON VINCOLATE					-160.430,28
MAGGIORI ENTRATE NON VINCOLATE					563.203,04
MINORI RESIDUI DI SPESA ACCANTONATI A FONDO INNOVAZIONE					30.553,34
MINORE SPESA COMPENSATA DA MINORE ENTRATA					1.890,00
MINORI RESIDUI DI SPESA VINCOLATI					38.052,24
MINORI RESIDUI DI SPESA NON VINCOLATI					1.476.244,05
MAGGIORI RESIDUI DI ENTRATA VINCOLATI DERIVANTI DA CODICE DELLA STRADA (ART. 142 E 208) - COMPENSIVO DELLE QUOTE RIVERSATE DAI COMUNI					498.468,92
MAGGIORI RESIDUI DI ENTRATA NON VINCOLATI					328.085,50
					1.701.376,09

TABELLA 9 - DETERMINAZIONE DEL RISULTATO DELLA GESTIONE DEI RESIDUI 2024 E PRECEDENTI IN CONTO CAPITALE

Entrate	Stanziamiento al 1.1.2024	Riaccertamento ordinario 2024 residui	Importo 31.12.2024	MAGGIORI O MINORI ENTRATE FINALI
TITOLO IV - ENTRATE IN CONTO CAPITALE	67.339.504,42	-327.527,37	67.011.977,05	-327.527,37
TITOLO V - ENTRATE DA RIDUZIONI DI ATTIVITA' FINANZIARE	-	-	-	-
TITOLO VI - ACCENSIONI PRESTITI	717.945,80	-474.743,13	243.202,67	-474.743,13
TOTALE ENTRATE DESTINATE AD INVESTIMENTI	68.057.450,22	-802.270,50	67.255.179,72	-802.270,50
Spese	Stanziamiento al 1.1.2024	Riaccertamento ordinario 2024 residui	Importo 31.12.2024	MAGGIORI O MINORI SPESE FINALI
TITOLO II - SPESE IN CONTO CAPITALE	44.701.469,73	-105.066,87	44.596.402,86	105.066,87
TOTALE SPESE INVESTIMENTI	44.701.469,73	-105.066,87	44.596.402,86	105.066,87
RISULTATO DELLA GESTIONE 2024 DEI RESIDUI CONTO CAPITALE				-697.203,63
DI CUI:RISULTATO DELLA GESTIONE 2024 DEI RESIDUI - MINORE ENTRATA COMPENSATA DA MINORE AVANZO VINCOLATO ANNI PRECEDENTI				-656.078,82
RISULTATO DELLA GESTIONE 2024 DEI RESIDUI CONTO CAPITALE AL NETTO DELLA COMPENSAZIONE CON L'AVANZO VINCOLATO				-41.124,81
DI CUI:				
MAGGIORE ENTRATA RICONFLUITA IN AVANZO VINCOLATO				7.432,16
MINORE ENTRATA COMPENSATA DA MINORE AVANZO VINCOLATO ANNI PRECEDENTI				-656.078,82
MINORE ENTRATA 2021 COMPENSATA DA MAGGIORE ENTRATA 2023				-1.739,09
MAGGIORI RESIDUI IN ENTRATA				1.739,14
MINORE ENTRATA COMPENSATA DA MINORE AVANZO DESTINATO AGLI INVESTIMENTI ANNI PRECEDENTI				-85.364,10
MINORE ENTRATA 2023 COLLEGATA A MINORE SPESA 2024				-7.786,07
RESIDUI CONFLUITI IN AVANZO VINCOLATO				14.270,32
RESIDUI CONFLUITI IN AVANZO DISPONIBILE				4.866,45
RESIDUI CONFLUITI IN AVANZO DESTINATO AGLI INVESTIMENTI				25.456,38
RISULTATO DELLA GESTIONE 2024 DEI RESIDUI CONTO CAPITALE				-697.203,63

TABELLA 10 - DETERMINAZIONE DEL RISULTATO DELLA GESTIONE DEI RESIDUI 2024 E PRECEDENTI USCITE PER CONTO TERZI E PARTITE DI GIRO

Entrate	Stanziamiento al 1.1.2024	Riaccertamento ordinario 2024 residui	Importo 31.12.2024	MAGGIORI O MINORI ENTRATE
TITOLO IX ENTRATE PER CONTO TERZI E PARTITE DI GIRO	77.974,85	-20.184,54	57.790,31	-20.184,54
TOTALE ENTRATE DA RESIDUI	77.974,85	-20.184,54	57.790,31	-20.184,54
Spese	Stanziamiento al 1.1.2024	Riaccertamento ordinario 2024 residui	Importo 31.12.2024	MAGGIORI O MINORI SPESE
TITOLO VII - USCITE PER CONTO TERZI E PARTITE DI GIRO	1.950.335,36	-18.123,56	1.932.211,80	18.123,56
TOTALE SPESE DA RESIDUI	1.950.335,36	-18.123,56	1.932.211,80	18.123,56
RISULTATO DELLA GESTIONE 2024 DEI RESIDUI PER USCITE PER CONTO TERZI E PARTITE DI GIRO				-2.060,98

TABELLA 11 - ANALISI SCOSTAMENTI TRA PREVISIONI E RISULTATI DELLE ENTRATE CORRENTI

<i>ENTRATE CORRENTI</i>	<i>PREVISIONI INIZIALI PURO 2024 (A)</i>	<i>PREVISIONI DEFINITIVE PURO 2024 (B)</i>	<i>ACCERTAMENTI SU STN PURO 2024 (C)</i>	<i>DIFF. ACCERTAMENTI - PREV. INIZ. (C-A)</i>		<i>DIFF. ACCERTAMENTI - PREV. DEF. (C-B)</i>	
TITOLO I – ENTRATE CORRENTI DI NATURA TRIBUTARIA CONTRIBUTIVA E PEREQUATIVA	82.000.000,00	83.000.000,00	89.473.348,04	7.473.348,04	9,11%	6.473.348,04	7,80%
TITOLO III – ENTRATE EXTRATRIBUTARIE	12.152.632,32	13.924.078,83	13.613.871,10	1.461.238,78	12,02%	- 310.207,73	-2,23%
TOTALE ENTRATE CORRENTI PROPRIE (TITOLO I + TITOLO III)	94.152.632,32	96.924.078,83	103.087.219,14	8.934.586,82	9,49%	6.163.140,31	6,36%
TITOLO II – TRASFERIMENTI CORRENTI	35.759.356,69	38.531.274,82	36.067.969,37	308.612,68	0,86%	- 2.463.305,45	-6,39%
TOTALE ENTRATE CORRENTI	129.911.989,01	135.455.353,65	139.155.188,51	9.243.199,50	7,11%	3.699.834,86	2,73%

TABELLA 12 - ANALISI SCOSTAMENTI TRA PREVISIONI E RISULTATI DELLE SPESE CORRENTI

<i>SPESE CORRENTI</i>	<i>PREVISIONI INIZIALI PURO 2024 (A)</i>	<i>PREVISIONI DEFINITIVE PURO 2024 (B)</i>	<i>IMPEGNI SU STANZIAMENTO PURO 2024 (C)</i>	<i>DIFFERENZA IMPEGNI-PREVISIONI INIZIALI (C - A)</i>		<i>DIFFERENZA IMPEGNI-PREVISIONI FINALI (C - B)</i>	
Redditi da lavoro dipendente	18.026.992,92	18.732.828,12	17.918.102,82	- 108.890,10	-0,60%	- 814.725,30	-4,55%
Imposte e tasse a carico dell'Ente	1.981.932,61	2.072.216,64	1.970.469,70	- 11.462,91	-0,58%	- 101.746,94	-5,16%
Acquisto di beni e servizi	35.376.411,76	38.097.733,96	34.101.945,13	- 1.274.466,63	-3,60%	- 3.995.788,83	-11,72%
Trasferimenti correnti	56.890.210,44	60.268.669,08	58.243.644,58	1.353.434,14	2,38%	- 2.025.024,50	-3,48%
Interessi passivi	2.825.870,89	2.800.071,63	2.796.771,43	- 29.099,46	-1,03%	- 3.300,20	-0,12%
Altre spese da redditi da capitale	-	-	-	-		-	
Rimborsi e poste correttive delle entrate	192.500,00	294.758,87	175.340,87	- 17.159,13	-8,91%	- 119.418,00	-68,11%
Altre spese correnti	7.637.950,54	8.067.892,97	1.125.747,12	- 6.512.203,42	-85,26%	- 6.942.145,85	-616,67%
TOTALE SPESE CORRENTI	122.931.869,16	130.334.171,27	116.332.021,65	- 6.599.847,51	-5,37%	- 14.002.149,62	-12,04%
Fondi di riserva e altri accantonamenti	2.893.942,17	3.135.436,02	-				
Fondo crediti di dubbia e difficile esazione di parte corrente	4.044.281,84	3.532.850,46	-				
Fondo Pluriennale Vincolato	1.518.322,36	3.793.912,47	-				
TOTALE SPESE CORRENTI	131.388.415,53	140.796.370,22	116.332.021,65	-15.056.393,88	-11,46%	-24.464.348,57	-21,03%

TABELLA 13- ANALISI SCOSTAMENTI TRA PREVISIONI E RISULTATI DELLE ENTRATE IN CONTO CAPITALE E PARTITE DI GIRO

ENTRATE IN CONTO CAPITALE	PREVISIONI INIZIALI PURO 2024	PREVISIONI DEFINITIVE PURO 2024	ACCERTAMENTI SU STN PURO 2024	DIFF. PREV. INIZ. /ACCERTAMENTI		DIFF. PREV. DEF. /ACCERTAMENTI	
TITOLO IV - ENTRATE IN CONTO CAPITALE	127.979.868,67	168.789.700,10	73.866.418,39	- 54.153.450,28	-42,31%	- 94.963.281,71	-56,26%
TITOLO V - ENTRATE DA RIDUZIONE DI ATTIVITÀ FINANZIARIE	-	2.000.000,00	2.000.000,00	2.000.000,00	0,00%	-	0,00%
TITOLO VI - ACCENSIONE DI PRESTITI (al netto dell'anticipazione di cassa)	-	-	-	-	0,00%	-	0,00%
TOTALE TITOLO IV-V-VI	127.979.868,67	170.789.700,10	75.866.418,39	- 52.153.450,28	- 40,75%	- 94.963.281,71	-55,60%
TITOLO VII - ANTICIPAZIONI DA ISTITUTO TESORIERE/CASSIERE	-	-	-	-			
TITOLO IX - ENTRATE PER CONTO TERZI E PARTITE DI GIRO	22.560.000,00	38.221.407,56	28.068.202,55	5.508.202,55	24,42%	- 10.153.205,01	-26,56%
TOTALE ENTRATE IN CONTO CAPITALE E PARTITE DI GIRO	150.539.868,67	209.011.107,66	103.934.620,94	- 46.645.247,73	-30,99%	- 105.116.486,72	-50,29%

TABELLA 14 - ANALISI SCOSTAMENTI TRA PREVISIONI E RISULTATI DELLE SPESE IN CONTO CAPITALE

<i>SPESE IN CONTO CAPITALE</i>	<i>PREVISIONI INIZIALI PURO 2024 (A)</i>	<i>PREVISIONI DEFINITIVE PURO 2024 (B)</i>	<i>IMPEGNI SU STANZIAMENTO PURO 2024 (C)</i>	<i>DIFFERENZA IMPEGNI-PREVISIONI INIZIALI (C - A)</i>		<i>DIFFERENZA IMPEGNI-PREVISIONI FINALI (C - B)</i>	
Contributi in conto capitale a carico dell'Ente	-	-	-	-		-	
Investimenti fissi lordi e acquisto di terreni	103.186.243,17	110.044.996,57	47.442.680,58	- 55.743.562,59	-54,02%	- 62.602.315,99	-56,89%
Contributi agli investimenti	35.339.969,52	110.044.996,57	14.064.436,85	- 21.275.532,67	-60,20%	- 95.980.559,72	-87,22%
Altri trasferimenti in c/capitale	-	-	-	-		-	
Altre spese in c/capitale	460.835,89	110.044.996,57	60.741,35	- 400.094,54	-86,82%	- 109.984.255,22	-99,94%
TOTALE SPESE IN CONTO CAPITALE (ESCLUSO FPV)	138.987.048,58	180.811.238,82	61.567.858,78	-77.419.189,8	-48,75%	-119243380,04	-65,95%
Fondi di riserva e altri accantonamenti in c/capitale	451.310,89	4.812.391,19	-	- 451.310,89	-	- 4.812.391,19	-100,00%
Fondi pluriennali vincolati in c/capitale	12.918.328,96	53.346.882,00	-	- 12.918.328,96	-100,00%	- 53.346.882,00	-100,00%
Fondo crediti di difficile e dubbia esazione in c/capitale	-	-	-	-	-	-	-
TOTALE FONDI E ACCANTONAMENTI IN CONTO CAPITALE	13.369.639,85	58.159.273,19	-	-13.369.639,85	-	-58.159.273,19	-
TITOLO VII - USCITE PER CONTO TERZI E PARTITE DI GIRO	22.560.000,00	38.221.407,56	28.068.202,55	5.508.202,55	24,42%	- 10.153.205,01	-26,56%
TOTALE SPESE IN CONTO CAPITALE E PARTITE DI GIRO	152.356.688,43	388.294.262,90	61.567.858,78	- 90.788.829,65	-59,59%	- 326.726.404,12	-84,14%

Risultato Della Gestione Finanziaria 2024

Il bilancio di previsione 2024 presentava un equilibrio finanziario in € 349.949.129,32. Nel corso dell'esercizio sono state effettuate variazioni in aumento (in termini algebrici) per € 106.835.709,03. Di seguito si riporta un dettaglio delle previsioni di competenza iniziali e le stesse previsioni al 31/12/2024.

TABELLA 15 - PROSPETTO DELLE PREVISIONI DI COMPETENZA ORIGINARIE DI BILANCIO E DELLE PREVISIONI FINALI							
		PREVISIONI INIZIALI	VARIAZIONI		PREVISIONE ATTUALE		
Iscrizione AVANZO DI AMMINISTRAZIONE	€	14.678.054,40		23.761.315,87	38.439.370,27		
Fondo pluriennale vincolato per spese correnti	€	1.543.176,90		1.567.415,15	3.110.592,05		
Fondo pluriennale vincolato per spese in conto capitale	€	52.404.047,96		9.528.979,73	61.933.027,69		
ENTRATE		PREVISIONI INIZIALI	VARIAZIONI		PREVISIONE ATTUALE	ACCERTATO	Accertamenti/ Prev. Attuale
TITOLO I	€	82.000.000,00	maggiori entrate	1.000.000,00	83.000.000,00	89.473.348,04	107,80%
			minori entrate	0,00			
TITOLO II	€	35.759.356,69	maggiori entrate	5.285.362,91	38.596.147,26	36.075.599,86	93,47%
			minori entrate	-2.448.572,34			
TITOLO III	€	12.152.632,32	maggiori entrate	3.650.819,80	13.924.891,03	13.614.683,30	97,77%
			minori entrate	-1.878.561,09			
TITOLO IV	€	128.851.861,05	maggiori entrate	106.486.740,96	177.559.402,49	80.268.193,41	45,21%
			minori entrate	-57.779.199,52			
TITOLO V	€	0,00	maggiori entrate	2.000.000,00	2.000.000,00	2.000.000,00	100,00%
			minori entrate	0,00			
TITOLO IX	€	22.560.000,00	maggiori entrate	16.021.407,56	38.221.407,56	28.068.202,55	73,44%
			minori entrate	-360.000,00			
TOTALE ENTRATE	€	349.949.129,32		106.835.709,03	456.784.838,35	249.500.027,16	54,62%
SPESE		PREVISIONI INIZIALI	VARIAZIONI		PREVISIONE ATTUALE	IMPEGNATO	Impegni/ Prev. Attuale
TITOLO I	St_comp	125.970.468,42	maggiori spese	22.197.384,35	137.055.425,68	119.118.664,16	84,57%
	di cui FPV	1.518.322,36	minori spese	-11.112.427,09			
			FPV	2.275.590,11	3.793.912,47		
TITOLO II	St_comp	195.041.488,63	maggiori spese	262.740.288,46	271.553.220,88	87.633.887,09	26,97%
	di cui FPV	12.918.328,96	minori spese	-186.228.556,21			
			FPV	40.428.553,04	53.346.882,00		
TITOLO III	€	0,00	maggiori spese	3.467.808,45	3.467.808,45	3.467.808,45	0,00%
			minori spese	0,00			
TITOLO IV	€	6.377.172,27	maggiori spese	109.803,51	6.486.975,78	6.138.084,27	94,62%
			minori spese	0,00			
TITOLO VII	€	22.560.000,00	maggiori spese	15.921.407,56	38.221.407,56	28.068.202,55	73,44%
			minori spese	-260.000,00			
TOTALE SPESE	€	349.949.129,32		106.835.709,03	456.784.838,35	244.426.646,52	53,51%

Variazioni alle previsioni finanziarie

Ai sensi dell'art. 11 c. 6 lett. c) del D. Lgs. 118/2011, modificato e integrato dal D. Lgs. 126/2014, si riportano di seguito le variazioni alle previsioni finanziarie intervenute in corso d'anno.

Con la variazione al Bilancio di Previsione 2024-2026 – Primo provvedimento a carattere di urgenza - **(A.S. n. 40 DEL 20/02/2024, Ratificato con D.C. n. 5 del 28/02/2024)** si è provveduto a:

- dare attuazione all'Ordinanza n. 18/2024 del Commissario straordinario alla ricostruzione nel territorio delle regioni Emilia-Romagna, Toscana e Marche nel triennio per € 604.539 e agli artt. 5 e 6 delle Convenzioni per l'esercizio delle funzioni regionali in materia di sviluppo economico e sociale inserendo le risorse in parte entrata e parte spesa corrente nel triennio per € 773.108 per le previste assunzioni di personale;
- erogare un'anticipazione di liquidità alla società partecipata Interporto Bologna S.p.A., con rientro entro un anno, al fine di fronteggiare la momentanea necessità di liquidità per € 2.000.000;
- prevedere le risorse in entrata e in spesa investimenti ai sensi del D.M. 344/2020, quali economie da stanziamento 2023, per l'acquisto di rastrelliere porta-bicilette e coperture modulari da installare presso le scuole superiori metropolitane per € 342.816;
- prevedere le risorse in entrata e in spesa investimenti ai sensi del D.M. 215/2021, quali economie da stanziamento 2023, per Contributi Bike Park con necessità di realizzazione delle attività dal mese di aprile 2024 per € 10.000.

Con la seconda variazione di Bilancio **(D.C. n. 23 del 15/05/2024)**, si è provveduto a:

- applicare all'avanzo di amministrazione accantonato per passività potenziali, determinato in sede di rendiconto della gestione 2023, per l'importo complessivo di € 424.082,86;
- applicare avanzo di amministrazione vincolato con vincoli formalmente attribuiti dall'ente, determinato in sede di rendiconto della gestione 2023, per l'importo complessivo di € 500.000,00, di cui € 300.000,00 in parte corrente e € 200.000,00 in parte investimenti;

La somma complessiva, pari a € 924.082,86 è stata destinata al riconoscimento di debiti fuori bilancio, in particolare per:

- € 424.082,86 quale quantificazione del corrispettivo spettante alla società *inhouse providing* Area Blu S.p.A. per l'affidamento di ulteriori lavori oltre a quelli previsti dal contratto - per servizio di pronto intervento e ripristino della sicurezza stradale e della viabilità alterata - in essere; infatti nel corso del 2023, a seguito della riduzione del personale cantoniere in servizio e dei fenomeni alluvionali verificatisi nel mese di maggio 2023, si era reso necessario per l'Ente intervenire con la massima urgenza in contesti di eccezionale emergenza;
- € 500.000,00 quantificati a seguito degli interventi che si sono resi necessari in conseguenza degli eventi calamitosi del maggio 2023 per cui si era resa indispensabile la costruzione di una rete viaria temporanea: in particolare è stato necessario in primo luogo l'approvvigionamento di materiale stradale inerte da parte dell'Ente; con riferimento agli affidamenti di lavori: il primo gruppo di opere prevedeva interventi volti a superare interruzioni della rete stradale in quel momento aggirabili solo con alternative non sostenibili nella stagione invernale (SP33 km 2 e SP21 km 32+500) e interruzioni da risolvere a seguito dei lavori svolti da Enti confinanti (SP33 km 7) per un importo quantificato in € 200.000,00, mentre il secondo gruppo di opere ha riguardato adeguamenti e manutenzioni della rete temporanea realizzata, a causa della prevedibilmente prolungata necessità di utilizzo della SP34 km 9 e km 10, per un importo quantificato in € 300.000,00. Il contesto tecnico ed amministrativo del tutto emergenziale, unito alla necessità di intervenire immediatamente a sostegno delle forze individuate dal Prefetto, ha impedito di completare nei tempi regolari l'iter corretto di tutti gli atti necessari.

Il finanziamento di tali interventi, per un totale di € 500.000,00, è stato concesso con Ordinanza n. 19/2024 del Commissario straordinario alla ricostruzione.

Con la terza variazione di Bilancio e modifica e aggiornamento al DUP 2024-2026 (**D.C. n. 25 del 29/05/2024**), si è provveduto a:

- adeguare le risorse di parte corrente per:
 - la previsione di maggiori introiti per diritti di segreteria su gare per € 171.891;
 - adeguamento a saldo invariato di risorse relative al personale per: aggiornamenti degli stanziamenti di spesa per motivi intervenuti dopo la predisposizione del bilancio per € 164.700, incremento risorse di entrata e di spesa per funzioni tecniche per € 1.000.000, economie su anni precedenti fondi FSC per € 13.514, diversa destinazione delle risorse a servizi progetto europeo MOVE21 per € 30.875, progetto sperimentazione SIOPE+ per € 22.500 oltre che 52.500 per servizi informatici;
 - la previsione in entrata e spesa di risorse per la Misura PNRR Accessibilità dei servizi on line 1.4.2 per € 100.000;
 - la previsione in entrata e spesa di risorse per accordi di partenariato con ANCI e Comune di Bologna per il progetto “Donne e Lavoro” per € 42.500;
 - la previsione in entrata e in spesa di risorse provenienti dalla RER per un progetto di sostegno ai laboratori territoriali per € 40.000 nell’anno 2024 ed € 40.000 nell’anno 2025;
 - l’incremento delle risorse per nuovi progetti europei quali: REPPER e COOL NOONS, per un totale di € 259.562 per l’anno 2024, € 267.200 per l’anno 2025 ed € 187.700 per l’anno 2026;
 - la previsione di risorse in entrata e spesa da utilizzare per l’Agenzia metropolitana per l’affitto unitamente con ASP e Comune di Bologna per € 638.826;
 - la previsione di risorse in entrata e spesa provenienti dal MASE per progetti di valorizzazione e tutela ambientale per € 44.000 nel 2024 e € 66.000 nel 2025;
 - l’incremento di risorse per il finanziamento contenuto nell’Ordinanza n. 19/2024 del Commissario straordinario alla ricostruzione della fornitura di inerti per realizzazioni effettuate dall’Esercito Italiano e i VVV.FF. per € 300.000;
- adeguare le risorse di parte capitale per:
 - la Misura PNRR Accessibilità dei servizi on line 1.4.2 per € 115.000;
 - l’istanza di accesso al Fondo MIMS per l’adeguamento dei prezzi di materiali da costruzione per interventi su varie strade per € 9.481.668;
 - il finanziamento concesso con Ordinanze n. 13/2023 e n. 19/2024 del Commissario straordinario alla ricostruzione - alluvione maggio 2023 per € 4.320.000;
 - il finanziamento Fondazione Cassa di Risparmio di Bologna per approvazione diversi progetti relativi alle strade per € 1.609.000;
 - l’istanza di accesso al Fondo MIT per l’adeguamento dei prezzi di materiali da costruzioni relative a vari istituti scolastici di competenza metropolitana per € 1.790.733;
 - l’allineamento dei cronoprogrammi;
- dare applicazione a quote di avanzo di amministrazione, in particolare:
 - avanzo vincolato di amministrazione per € 428.906,43 in PARTE CORRENTE:
 - € 84.180 per rinnovo servizio di orientamento Cefal;
 - € 60.000 per compartecipazione alle attività svolte in ottemperanza dell'accordo attuativo della convenzione quadro per i distretti sanitari;
 - € 53.660 per attuazione del piano di intervento metropolitano 2023/2024;
 - € 200.000 per concessione di contributi nell'ambito del Fondo di Comunità metropolitana;

- avanzo vincolato di amministrazione per € 1.649.618,18 in PARTE CAPITALE:
 - € 444.960,55 per lavori di riqualificazione ed adeguamento strutturale del ponte sul torrente Sillaro al km 4+900 della S.P. 50;
 - € 262.000 per opere di ripristino danni derivanti da eventi meteorologici straordinari;
 - € 540.277,67 per lavori di riqualificazione ed adeguamento strutturale del ponte sul torrente Sillaro al km 22+665;
 - € 200.000 per verifica, manutenzione straordinaria o demolizione dei pannelli a messaggio variabile di competenza della Città metropolitana;
 - € 200.000 per manutenzione straordinaria, ai fini della sicurezza, degli impianti segnaletici di competenza;
- avanzo di amministrazione destinato agli investimenti per € 2.308.810,33:
 - € 218.419,37: somme utilizzabili nel fondo di riserva per eventuali emergenze;
 - € 210.000 per I.I.S.S. Keynes Via Bondanello, 30 Castelmaggiore: realizzazione nuove aule esterne e riadattamento aule interne;
 - € 200.000 per lavori di ristrutturazione e manutenzione dei locali di via Cà Selvatica da destinare al Liceo Laura Bassi;
 - € 90.000 per Liceo Augusto Righi, Succursale Via Tolmino, 7 Bologna: lavori di sistemazioni interne con modifiche vani porta;
 - € 600.000 per Convitto Scarabelli Ghini Via Ascari, 15 Imola: intervento di ristrutturazione e messa in sicurezza auditorium;
 - € 384.847,51 per modifica fonte di finanziamento per manutenzione straordinaria edifici scolastici;
 - € 2.410 per Istituto Alberghetti Via S. Benedetto,10 Imola: lavori di adeguamento spazi esistenti per realizzazione di nuove aule – incentivi tecnici;
 - € 100.000 per Liceo Fermi, Via Mazzini, 172 Bologna: lavori di sistemazioni interne con realizzazioni pareti mobili in tre aule;
 - € 200.000 per ripristino della pavimentazione stradale per dissesto idrogeologico al km. 20 e al km 22 della S.P.60 nel Comune di Monghidoro;
 - € 3.133,45 per acquisto partecipazione in Sustenia S.r.l.;
 - € 300.000 per incarichi professionali per la realizzazione investimenti - progettazione metrobuss;
- incrementare il fondo di riserva per l'importo totale pari a € 715.952: di cui € 218.419 derivanti da applicazione di avanzo destinato agli investimenti e € 497.533 da alienazioni di beni immobili e trasferimenti; il fondo di riserva di parte corrente viene incrementato per € 208.405 quale saldo positivo di parte corrente;
- riallocare, per l'annualità 2026, le risorse derivanti dalle rinegoziazioni mutui di parte capitale a parte corrente per il valore di € 1.697.404,42 avvalendosi della facoltà concessa dall'art. 6 *quinquies* comma 1 del D.L. 29 settembre 2023 n. 132;

Con la quarta variazione al Bilancio di Previsione – Salvaguardia degli equilibri di Bilancio e variazione di assestamento generale per gli esercizi 2024-2026 – modifica e aggiornamento del DUP 2024-2026 (**DC n. 33 del 31/07/2024**) si è provveduto a:

- rideterminare l'avanzo destinato agli investimenti per un totale di € 694.515,34 con fondi vincolati provenienti dalle tipologie da “Leggi e principi contabili” per € 2.722,01, da “Trasferimenti” per € 20.601,10 e da “Formalmente attribuiti dall'Ente” per € 671.192,23;
- dare applicazione alle quote di avanzo di amministrazione, in particolare:
 - avanzo di amministrazione disponibile per un totale di € 9.264.140,80 di cui alla parte capitale per € 8.532.140,80 e alla parte corrente per € 732.000,00.

In particolare, la quota in parte corrente, pari a € 732.000,00 è stata applicata per finanziare le seguenti spese:

- € 25.000,00 per contributi a favore dei distretti culturali del territorio per sviluppo di progetti di valorizzazione culturale (Festival del paesaggio);
- € 72.000,00 per eventi/comunicazione finalizzata alla promozione del sistema culturale metropolitano, per l'implementazione di progetti di valorizzazione della DECO metropolitana mediante azioni di comunicazione dedicate a temi specifici, quali liuteria ed arte campanaria; sviluppo del sistema culturale metropolitano, attraverso la valorizzazione dei luoghi della lettura e del sistema museale metropolitano tramite giornate

dedicate nel quadro della programmazione MIC e della rete Europea dei musei; azioni di promozione sul territorio del bando Festival del Paesaggio dedicato a progetti di valorizzazione culturale dei distretti del territorio metropolitano;

- € 25.000,00 per progettazione condivisa con Comune di Bologna per la valorizzazione congiunta del prestito intersistemico circolante (PIC) metropolitano, quale servizio bibliotecario con caratteri di innovatività;
- € 45.000,00 per trasferimenti ad amministrazioni locali per la promozione dell'economia urbana e di prossimità: nel quadro del Tavolo metropolitano per il commercio e le attività turistiche;
- € 50.000,00 per politiche abitative - trasferimenti a piccoli comuni per alloggi ERP non utilizzati;
- € 15.000,00 per protocollo capo D "Comunità di aziende per le pari opportunità";
- € 500.000,00 per riparazione dei danni conseguenti agli eventi meteorologici intensi del 20-21/5/24 nel Comune di Valsamoggia e del 23-25/6/24 su tutto il territorio metropolitano.

La quota di avanzo disponibile in parte capitale, pari a € 8.532.140,80 è applicata per i seguenti interventi:

- € 405.484,66 per Istituto Serpieri: messa in sicurezza dell'oratorio e completamento auditorium ex stalla;
 - € 375.000,00 per Itac Scarabelli - Ghini: realizzazione palestra in legno lamellare con tensostruttura fissa;
 - € 2.950.000,00 per I.P.Alberghetti: demolizione e ricostruzione di un corpo edilizio;
 - € 50.000,00 per l'acquisto di estrattore di bitume, per il Laboratorio Città metropolitana di Bologna;
 - € 520.000,00 per la nuova Palestra complesso Rambaldi Valeriani: approvazione perizia di variante;
 - € 480.000,00 per la costruzione nuova palazzina Rambaldi – Valeriani: approvazione perizia di variante;
 - € 58.955,76 per Liceo Copernico, Istituto Aldrovandi Rubbiani: rifacimento servizi igienici;
 - € 115.000,00 per lavori di riqualificazione ed adeguamento strutturale del ponte sul torrente Sillaro della S.P. 21 Val Sillaro;
 - € 30.000,00 per lavori di riqualificazione ed adeguamento strutturale del ponte sul torrente Sillaro della S.P. 50 San Antonio;
 - € 100.000,00 per semafori per attraversamenti pedonali e segnaletica ciclabili;
 - € 100.000,00 per manutenzione straordinaria e adeguamento strada temporanea cantiere Nodo di Rastignano Comune di Pianoro e Bologna;
 - € 92.391,74: per affidamenti di servizi tecnici e lavori sul ponte sul fiume Reno della S.P. 42 proprietà con il Comune di Cento;
 - € 350.000,00 per trasferimenti alle Unioni per la redazione di studi/progetti di fattibilità;
 - € 1.800.000,00 per trasferimento ai Comuni di San Lazzaro e Ozzano per la Bicipolitana;
 - € 450.000,00 per riasfaltatura del tratto di Ciclovía del Sole nel Comune di Vergato;
 - € 350.000,00 per trasferimento al Comune di Calderara per la realizzazione del collegamento Ciclovía del Sole/Reno,
 - € 1.590,00 per acquisto di binocoli termici per il corpo di Polizia locale della Città metropolitana,
 - € 300.000,00 per ristrutturazione degli immobili di Sant'Isaia,
 - € 3.718,55 per acquisto di beni mobili per l'Istituzione Villa Smeraldi.
- avanzo di amministrazione destinato agli investimenti per € 694.515,34 per i lavori di messa in sicurezza dell'Oratorio della Beata Vergine della Misericordia situato nell'area scolastica e realizzazione di finiture di completamento auditorium ex stalla - Istituto Serpieri via Peglion, 25 – Bologna;
 - avanzo di amministrazione accantonato per € 181.606,92, da fondo rischi legali/contenzioso per causa in corso (€ 6.606,92) e da fondo arretrati CCNL 2019-2021 area dirigenza (€ 175.000,00);
 - avanzo di amministrazione vincolato, di cui € 547.499,27 per la parte corrente e € 13.176.437,70 per la parte in conto capitale (principalmente riferibile a interventi su strade, ponti e ciclovie del territorio metropolitano);
- riallocazione delle risorse di parte corrente per:

- adeguamento del contributo alla *spending review* per il triennio 2024-2026 con un impatto negativo sul bilancio a saldo nel 2024 di € 1.381.277,26, nel 2025 di € 1.389.052,37 e nel 2026 di € 636.446,49;
- adeguamento delle risorse per manutenzione stradale extra-canone nell'ambito dell'accordo quadro per € 500.000;
- riduzione delle entrate derivanti da violazioni dell'art. 142 del Codice della Strada per € 1.870.698; aumento delle risorse derivanti dal 50% dei proventi da Codice della Strada da parte dei Comuni per € 119.682;
- incremento delle risorse da destinare ad interventi di manutenzione ordinaria negli istituti scolastici necessari a seguito dell'alluvione per € 915.730, previste nell'ordinanza n. 24/2024 del Commissario Straordinario alla Ricostruzione;
- assestamento in riduzione delle risorse sui capitoli di bilancio dedicati al pagamento delle retribuzioni al personale dipendente per € 290.495;
- adeguamento risorse in entrata e in spesa per il progetto PNRR_M5C2 INV 2.2_(PUI) Parco dell'innovazione osservanza per € 40.000;
- riallocazione delle risorse di parte capitale per:
 - € 579.018 sul 2024 e € 88.148 sul 2026 quale secondo aggiornamento al Piano triennale delle alienazioni e valorizzazioni del patrimonio immobiliare;
 - € 110.166 per l'anno 2024 e € 3.662.653,27 per l'anno 2025 quali fondi riconosciuti dal Commissario Straordinario alla ricostruzione con l'Ordinanza 24/2024 per manutenzioni straordinarie su edifici scolastici in seguito all'alluvione 2023;
 - € 4.904.162,65 sulle annualità dal 2025 al 2029 per lavori di pavimentazione in varie strade provinciali, trattasi di interventi da proporre al MIT per l'approvazione;
 - € 350.495,90 presentata al MIT istanza di accesso al Fondo per l'adeguamento dei prezzi di materiali da costruzione (D.L. 50/2022 art. 26, L. 91/2022) per due istituti scolastici, attualmente in attesa concessione.
- aumento del fondo di riserva di parte capitale di € 881.282, di cui € 310.166 derivante da applicazione di avanzo destinato agli investimenti e da fondi anticipati dall'Ente per opere e restituiti e € 571.116 da alienazioni di beni immobili. Il fondo di riserva di parte corrente è stato incrementato per € 453.571 quale saldo positivo di parte corrente;
- riduzione del Fondo Crediti Dubbia Esigibilità per € 960.000 a fronte delle movimentazioni delle entrate del titolo III sull'annualità 2024 derivanti principalmente dalla previsione in riduzione del 30% delle sanzioni al Codice della Strada. Sulle annualità seguenti 2025 e 2026 il titolo III di entrata non è stato movimentato;
- iscrizione della somma relativa alla distribuzione degli utili di SRM per € 484.520; è stata confermata l'adeguatezza degli accantonamenti per passività potenziali risultanti a Rendiconto 2023.

Con la variazione al Bilancio di Previsione 2024-2026 - "Secondo provvedimento a carattere d'urgenza" **(A.S. n. 198 DEL 23/09/2024, Ratificato con D.C. n. 46 del 30/10/2024)** si è provveduto ad anticipare le risorse finanziarie necessarie - nelle more del trasferimento dei fondi da parte della Struttura Commissariale Straordinaria alla Ricostruzione - mediante l'utilizzo del risultato di amministrazione accantonato a fondo emergenze per € 5.100.000,00 al fine di consentire l'affidamento delle lavorazioni indispensabili per intervenire con immediatezza sui danni causati dagli eventi meteorologici avvenuti nella notte fra il 18 e il 19 settembre 2024 e per effettuare interventi urgenti su frane causate dall'alluvione di maggio 2023 e riattivate. In particolare, sono state stanziare le risorse destinate agli interventi:

- sulla S.P. 59 nei territori di Monzuno e Loiano il cui finanziamento da parte della Struttura Commissariale Straordinaria alla Ricostruzione è previsto nell'ordinanza n. 33/2024, per € 2.100.000,00;

- sulla S.P. 610 “Montanara” nei territori di Imola, Fontanelice, Casalfiumanese e Borgo Tossignano il cui finanziamento è stato trasferito dall’Ordinanza n. 13/2023 all’Ordinanza n. 28/2024 limitando l’intervento al territorio comunale di Castel del Rio, per € 2.000.000,00;
- sulla S.P. 34 in località Sassoleone in comune di Casalfiumanese nel tratto tra il km. 11 e il km. 12 e la S.P. 36 “Zena” di cui si provvederà a richiedere il riconoscimento alla Struttura Commissariale Straordinaria alla Ricostruzione, per € 1.000.000,00.

Con la sesta variazione di Bilancio di Previsione 2024-2026 (**D.C. n. 52 del 27/11/2024**), ulteriore provvedimento di “Salvaguardia degli equilibri di bilancio – Sesto provvedimento di variazione di cui agli artt. 175 e 193 del d.lgs. n. 267/2000 - modifica e aggiornamento del DUP”, si è provveduto a:

- applicare avanzo disponibile di parte capitale per:
 - partecipazione dell’Ente, in proporzione al numero di azioni possedute, all’aumento di capitale sociale di Interporto alla luce del nuovo Piano strategico 2024/2032 in coerenza con l’orientamento del Sindaco metropolitano (prop. 5702/2024) per € 1.434.675;
 - incremento del fondo di riserva per esigenze straordinarie di investimenti e/o opere che potranno verificarsi entro il termine dell’esercizio (€ 1.000.000);
 - trasferimento al Comune di Cento per affidamenti di servizi tecnici e lavori sul ponte sul fiume Reno della S.P. 42 in comproprietà (integrazione par a € 15.075,18 della somma assegnata con variazione approvata con D.C. n. 33 del 31/7/2024);
 - acquisto di arredi per gli uffici per € 10.000,00;
- applicare avanzo vincolato agli investimenti (parte capitale) per € 31.256,81 per l’I. P. Alberghetti Viale Dante, 1 Imola: demolizione e ricostruzione di un corpo edilizio;
- disapplicare avanzo vincolato:
 - di parte corrente per € 100.000 relativo a risorse dell’istruzione/formazione in quanto non utilizzate in questo esercizio;
 - di parte capitale per € 21.761.315,71 in quanto riprogrammato all’interno del redigendo schema di bilancio di previsione 2025/2027;
- riallocare le risorse di parte corrente per:
 - rimodulazione delle previsioni di entrata relative alle Convenzioni con la RER a fronte della deliberazione RER nr. 1256/2024 per € 165.025,18;
 - adeguamento risorse previste per gli incentivi funzioni tecniche per € 200.000;
 - adeguamento risorse per previsione di incremento delle sanzioni ambientali in seguito alla convenzione con ARPAE per € 126.000;
 - parziale ripristino delle entrate derivanti da violazioni al Codice della Strada per € 900.000 con conseguente incremento della spesa di gestione del servizio da parte di Area Blu per € 250.000;
 - maggiori risorse derivanti dal rimborso dal Comune di Bologna per la locazione di moduli scolastici a.s. 2024/2025/2026 di cui al prelevamento dal fondo di riserva Atto del Sindaco metropolitano n. 192/2024 per € 162.826,42 sul 2024, € 534.564,48 sul 2025 ed € 337.114,04 sul 2026;
 - maggiore previsione di risorse in entrata e spesa per la contabilizzazione delle donazioni per alluvione per € 200.000;
 - rimodulazione delle spese di personale per riallocare le spese relative ai rinnovi contrattuali per € 350.648,20 (2025) e per € 331.727,03 (2026);
 - rimodulazione di risorse annualità 2025 per progetto PNRR – PUI - valorizzazione dell’attrattività dell’appennino bolognese nell’area territoriale del Brasimone per € 167.744,00;
 - rimodulazione di fondi annualità 2025 per progetto PN METRO PLUS e città medie sud 2021-2027 per € 180.000;
- riallocare le risorse di parte capitale per riallineamento rispetto al crono programma dei lavori;
- incrementare il fondo di riserva di parte corrente per € 723.868,24 quale saldo positivo di parte corrente;

- aumentare il Fondo Crediti Dubbia Esigibilità per € € 448.568,62 a fronte delle movimentazioni delle entrate del titolo III sull'annualità 2024 derivanti principalmente dalla previsione in incremento delle sanzioni al Codice della Strada. Sulle annualità 2025 e 2026 il fondo è stato incrementato rispettivamente per € 125.633,77 e € 79.311,90 a fronte delle movimentazioni delle entrate del titolo III;

Con la variazione al Bilancio di Previsione 2024-2026 - "Terzo provvedimento a carattere d'urgenza" (A.S. n. 250 DEL 18/11/2024, Ratificato con D.C. n. 67 del 23/12/2024) si è provveduto a:

- effettuare interventi urgenti sulle strade provinciali interessate dagli eventi meteorologici a carattere alluvionale del 17/20 ottobre 2024 nonché ulteriori interventi collegati agli eventi avversi avvenuti nelle giornate dal 20 al 24 maggio 2024, dal 24 al 26 giugno 2024 anticipando le risorse finanziarie necessarie nelle more del trasferimento dei fondi da parte della Struttura Commissariale Straordinaria alla Ricostruzione per € 3.600.000 tramite l'applicazione dell'avanzo di amministrazione accantonato a fondo emergenze che ha consentito l'affidamento delle lavorazioni indispensabili con la necessaria rapidità;
- aumentare di € 800.000 gli stanziamenti correlati alla raccolta straordinaria di risorse per la popolazione colpita dall'alluvione sul territorio metropolitano, tenuto conto delle donazioni ricevute, e consentire una pronta risposta ai comuni colpiti;
- inserire le risorse finanziarie relative al nuovo progetto finanziato con risorse del Piano Nazionale di Ripresa e Resilienza "PNRR_M1C1 INV 1.5_Cybersecurity" per l'affidamento di servizi a vario titolo fra cui formazione, acquisto di hardware e software per un totale di € 553.555 sulle annualità 2024 e 2025.

TABELLA 16 - MOVIMENTAZIONI FONDO DI RISERVA CORRENTE 2024

VARIAZIONE	CAPITOLO	INIZIALE	AUMENTO	DIMINUZIONE	IMPORTI PARZIALI SU VARI CAPITOLI DI BILANCIO	CAPITOLO DI DESTINAZIONE
	102499	1.500.000,00				
1° prelievo dal fondo Atto del Sindaco n. 17 del 31/01/2024 esercizio ordinario				59.761,60	13.761,60 36.000,00 10.000,00	108123 106699 106621
TOTALE				59.761,60		
Variazione al Bilancio di previsione 2024-2026 - 1° provvedimento a carattere di urgenza Atto del Sindaco n. 40 del 27/02/2024 esercizio ordinario			63.784,88			
TOTALE			63.784,88	-		
2° prelievo dal fondo Atto del Sindaco n. 47 del 27/02/2024 esercizio ordinario				52.658,64	18.000,00 4.658,64 30.000,00	101163 106561 106881
TOTALE				52.658,64		
3° prelievo dal fondo Atto del Sindaco n. 63 del 12/03/2024 esercizio ordinario				5.500,00	2.500,00 3.000,00	100970 106230
TOTALE				5.500,00		
4° prelievo dal fondo Atto del Sindaco n. 93 del 16/04/2024 esercizio ordinario				223.842,34 €	€ 223.842,34	102961
TOTALE				223.842,34		
5° prelievo dal fondo Atto del Sindaco n. 115 del 21/05/2024 esercizio ordinario				16.202,00	427,00 15.775,00	104542 104495
TOTALE				16.202,00		
Variazione al Bilancio di previsione 2024-2026 - 3° provvedimento Delibera Consiliare n. 25 del 11/06/2024 esercizio ordinario			438.710,85			
TOTALE			438.710,85	-		

VARIAZIONE	CAPITOLO	INIZIALE	AUMENTO	DIMINUZIONE	IMPORTI PARZIALI SU VARI CAPITOLI DI BILANCIO	CAPITOLO DI DESTINAZIONE
6° prelievo dal fondo Atto del Sindaco n. 139 del 18/06/2024 esercizio ordinario				21.800,00	18.300,00	100050
					3.500,00	102290
TOTALE				21.800,00		
7° prelievo dal fondo Atto del Sindaco n. 167 del 23/07/2024 esercizio ordinario				8.600,00	8.600,00	101960
TOTALE				8.600,00		
8° prelievo dal fondo Atto del Sindaco n. 181 del 31/07/2024 esercizio ordinario				31.390,00	29.890,00	102461
					1.500,00	102290
TOTALE				31.390,00		
Salvaguardia degli equilibri di bilancio e variazione di assestamento generale - 4° provvedimento di variazione Delibera Consiliare n. 33 del 12/08/2024 esercizio ordinario			457.071,56			
TOTALE			€ 457.071,56	-		
9° prelievo dal fondo Atto del Sindaco n. 192 del 12/09/2024 esercizio ordinario				290.366,42	162.826,42	102961
					119.000,00	102973
					8.540,00	100050
TOTALE				290.366,42		
10° prelievo dal fondo Atto del Sindaco n. 232 del 24/10/2024 esercizio ordinario				10.000,00	10.000,00	106699+106607
TOTALE				10.000,00		
Salvaguardia degli equilibri di bilancio per l'esercizio 2024 - 6° provvedimento di variazione Delibera Consiliare n. 52 del 27/11/2024 esercizio ordinario			723.868,24			
TOTALE			723.868,24	-		

VARIAZIONE	CAPITOLO	INIZIALE	AUMENTO	DIMINUZIONE	IMPORTI PARZIALI SU VARI CAPITOLI DI BILANCIO	CAPITOLO DI DESTINAZIONE
11° prelievo dal fondo Atto del Sindaco n. 276 del 12/12/2024 esercizio ordinario				27.878,51	2.878,51	108000
					5.000,00	101119
					20.000,00	106241
TOTALE				27.878,51		
TOTALE GENERALE		1.500.000,00	1.683.435,53	747.999,51		

DISPONIBILITA' FINALE FONDO DI RISERVA AL 31/12/2024	2.435.436,02
---	---------------------

TABELLA 16 BIS - MOVIMENTAZIONI FONDO DI RISERVA PARTE INVESTIMENTI 2024

VARIAZIONE	CAPITOLO	INIZIALE	AUMENTO	DIMINUZIONE	IMPORTI PARZIALI SU DIVERSI CAPITOLI DI BILANCIO	CAPITOLO DI DESTINAZIONE
	204991	321.310,89				
Variazione al Bilancio di previsione 2024-2026 3° provvedimento Delibera Consiliare n. 25 del 11/06/2024 esercizio ordinario			1.100.800,16			
TOTALE			1.100.800,16	-		
Salvaguardia degli equilibri di bilancio e variazione di assestamento generale 4° provvedimento di variazione Delibera Consiliare n. 33 del 12/08/2024 esercizio ordinario			881.282,30			
TOTALE			881.282,30	-		
9° prelievo dal fondo Atto del Sindaco n. 192 del 12/09/2024 esercizio ordinario				231.000,00	150.000,00	202730
					81.000,00	202730
TOTALE			-	231.000,00		
10° prelievo dal fondo Atto del Sindaco n. 232 del 24/10/2024 esercizio ordinario				700.000,00	436.000,00	205100/7
					264.000,00	205460
TOTALE				700.000,00		
Salvaguardia degli equilibri di bilancio per l'esercizio 2024 - 6° provvedimento di variazione Delibera Consiliare n. 52 del 27/11/2024 esercizio ordinario			1.011.430,00			
TOTALE			1.011.430,00	-		
11° prelievo dal fondo Atto del Sindaco n. 276 del 12/12/2024 esercizio ordinario				37.432,16	7.432,16	205232
					30.000,00	300102
TOTALE				37.432,16		
TOTALE GENERALE		321.310,89	2.993.512,46	968.432,16		

DISPONIBILITA' FINALE FONDO DI RISERVA AL 31/12/2024

2.346.391,19

TABELLA 16 TER - MOVIMENTAZIONI FONDO RINNOVO CONTRATTUALE 2024

VARIAZIONE	CAPITOLO	INIZIALE	AUMENTO	DIMINUZIONE	IMPORTI PARZIALI SU VARI CAPITOLI DI BILANCIO	CAPITOLO DI DESTINAZIONE
	102494	50.000,00				
Salvaguardia degli equilibri di bilancio e variazione di assestamento generale 4° provvedimento di variazione Delibera Consiliare n. 33 del 12/08/2024 esercizio ordinario					10.000,00	108617
					3.000,00	108618
					1.000,00	108619
					2.000,00	108622
					25.000,00	102479/2
					7.000,00	102481
					2.000,00	102480
	TOTALE			50.000,00	50.000,00	
TOTALE				50.000,00		
TOTALE GENERALE		50.000,00	-	50.000,00		
DISPONIBILITA' FINALE FONDO RINNOVO CONTRATTUALE AL 31/12/2024				-		

I Risultati Della Gestione 2024

Entrate correnti

Le entrate di cui ai primi tre titoli del bilancio, definitivamente previste in € 135.521.038,29, sono state accertate per € 139.163.631,20, pari al 102,69% della previsione iniziale, e riscosse per € 116.019.606,17, pari all'83,37% degli accertamenti.

Entrate tributarie

La previsione definitiva 2024 del Titolo I di € 83.000.000,00 ha registrato accertamenti per € 89.473.348,04 riportando una maggiore entrata pari ad € 6.473.348,04. In particolare:

- per l'*Imposta provinciale di trascrizione (I.P.T.)*: si sono registrati accertamenti per € 38.025.128,87 a fronte di uno stanziamento di € 32.000.000,00 (+18,83%), di questi € 4.158.545,57 sono riferiti al recupero evasione;
- per l'*Imposta R.C.A. auto*: si sono registrati accertamenti per € 40.945.743,80 a fronte di uno stanziamento di € 40.000.000,00 (+2,63%);
- per il *Tributo per l'esercizio delle funzioni di tutela, protezione e igiene ambientale*: l'accertato è pari a € 10.502.475,37, contro la previsione definitiva di € 11.000.000,00.

Nella tabella che segue, vengono rappresentati i relativi dati contabili 2020/2024 nelle modalità monitorate in corso d'esercizio e si motivano gli andamenti delle principali voci delle entrate tributarie.

TABELLA 17 - ENTRATE TRIBUTARIE

	CONFRONTO RC AUTO 2019 – 2020 – 2021 - 2022 - 2023 - 2024								CONFRONTO IPT 2019 – 2020 – 2021 - 2022 - 2023 - 2024							
	2024	2023	2022	2021	2020	2019	DIFF 2024-2019	% 2024	2024	2023	2022	2021	2020	2019	DIFF 2024-2019	% 2024
GENNAIO	991.592,80	2.288.631,97	45.728,13	1.727.321,77	2.402.624,78	2.678.950,35	-1.687.357,55	-62,99	2.887.457,79	2.326.644,36	1.980.523,14	2.250.156,82	2.629.171,04	2.871.437,65	16.020,14	0,56
FEBBRAIO	5.058.801,76	4.002.093,69	4.011.227,46	4.133.052,36	4.006.628,66	3.709.385,96	1.349.415,80	36,38	2.899.676,15	2.551.914,50	2.384.569,85	2.696.771,14	2.769.635,64	2.905.744,71	-6.068,56	-0,21
MARZO	3.303.230,12	3.926.217,16	3.710.785,55	3.875.679,73	4.395.888,00	4.601.001,09	-1.297.770,97	-28,21	3.010.151,95	3.037.647,29	2.690.026,23	2.978.525,21	1.719.978,42	3.066.301,10	-56.149,15	-1,83
APRILE	2.900.573,14	2.762.682,87	2.680.361,37	2.732.221,87	2.864.022,58	2.927.489,63	-26.916,49	-0,92	2.948.865,43	2.373.171,61	2.097.376,30	2.692.071,95	137.582,06	2.955.212,75	-6.347,32	-0,21
MAGGIO	3.720.418,69	3.466.519,59	3.442.581,35	3.320.735,69	3.121.846,00	3.774.798,53	-54.379,84	-1,44	2.805.088,76	2.749.733,64	2.445.530,40	2.805.179,22	1.406.593,29	3.420.219,33	-615.130,57	-17,99
GIUGNO	4.324.703,21	2.906.390,05	2.642.865,85	2.943.822,32	2.687.328,23	3.519.863,11	804.840,10	22,87	2.788.858,47	2.414.869,36	2.399.505,76	2.737.602,14	2.479.302,12	2.671.462,87	117.395,60	4,39
LUGLIO	2.410.957,12	3.240.003,47	3.230.374,61	3.118.841,46	3.544.707,19	3.608.413,26	-1.197.456,14	-33,19	3.042.329,06	2.711.760,01	2.276.206,64	2.671.682,76	3.081.608,99	3.021.161,16	21.167,90	0,70
AGOSTO	3.238.214,56	3.227.792,10	3.035.474,59	3.266.270,54	3.465.412,52	3.337.322,92	-99.108,36	-2,97	1.899.622,22	1.858.484,92	1.656.212,35	1.751.675,84	1.887.644,42	1.986.704,90	-87.082,68	-4,38
SETTEMBRE	3.739.117,34	3.387.764,94	3.178.963,44	3.305.789,81	3.902.792,91	3.927.930,98	-188.813,64	-4,81	2.507.692,96	2.321.563,30	2.176.796,75	2.367.801,97	2.918.290,16	2.567.670,57	-59.977,61	-2,34
OTTOBRE	2.154.391,56	2.106.144,40	1.853.243,05	1.869.688,62	1.978.489,79	1.970.163,42	184.228,14	9,35	3.159.416,13	2.862.191,20	2.400.488,16	2.465.637,03	3.033.612,52	3.124.354,23	35.061,90	1,12
NOVEMBRE	3.471.361,42	2.946.602,61	2.814.360,08	2.960.819,10	2.949.122,19	2.945.908,12	525.453,30	17,84	2.677.483,64	2.946.508,37	2.364.469,40	2.577.779,36	2.905.071,66	2.721.412,98	-43.929,34	-1,61
DICEMBRE	5.632.382,08	5.237.879,89	3.438.036,05	5.601.433,48	4.272.208,36	4.280.737,28	1.351.644,80	31,58	3.239.940,74	2.689.688,67	2.333.118,61	2.597.479,60	2.709.090,62	3.033.845,91	206.094,83	6,79
TOTALE	40.945.743,80	39.498.722,74	34.084.001,53	38.855.676,75	39.591.071,21	41.281.964,65	-336.220,85		33.866.583,30	30.844.177,23	27.204.823,59	30.592.363,04	27.677.580,94	34.345.528,16	-478.944,86	

Entrate da trasferimenti

La previsione definitiva 2024 del titolo II di € 38.596.147,26, ha registrato accertamenti per € 36.075.599,86.

Di seguito si motivano gli andamenti delle relative voci:

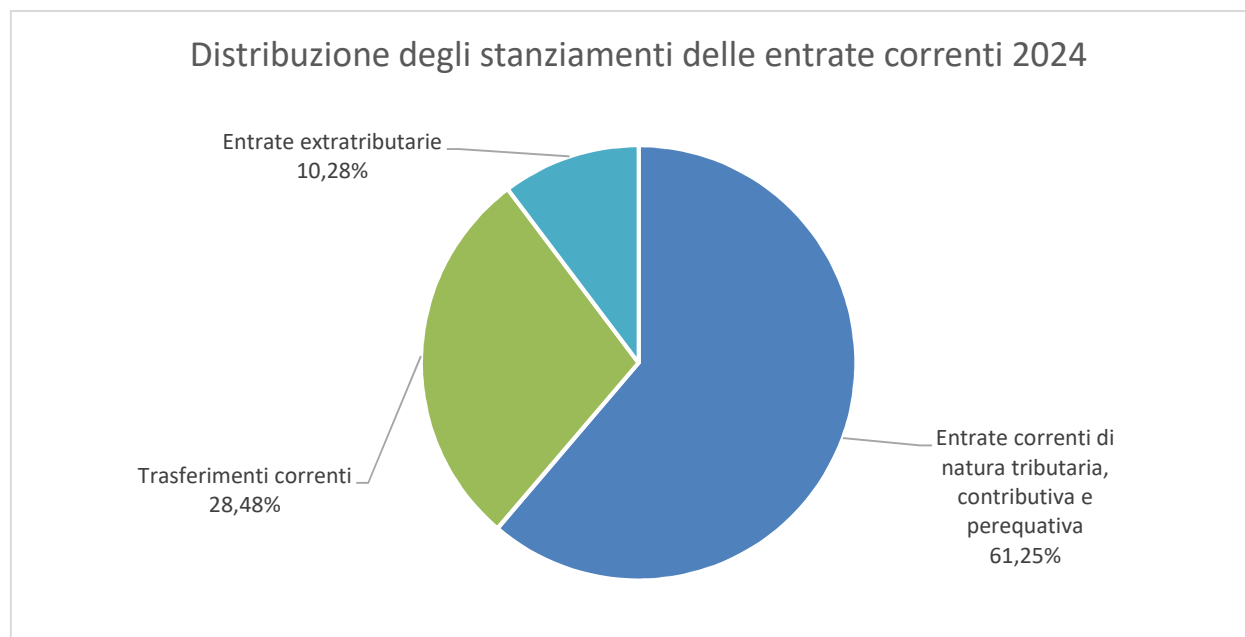
- I trasferimenti correnti da Amministrazioni Pubbliche sono stati accertati per € 34.945.651,12;
- I trasferimenti da Famiglie sono stati accertati per € 228.438,72;
- I trasferimenti da Imprese sono stati accertati per € 350.410,76;
- I trasferimenti correnti da Istituzioni Sociali Private sono stati accertati in € 74.096,58;
- I trasferimenti correnti dall'Unione Europea sono stati accertati per € 477.002,68.

Entrate extratributarie

Le *entrate extratributarie* sono state previste per il 2024 per complessivi € 13.924.891,03 con accertamenti per € 13.614.683,30.

Di seguito si motivano gli andamenti delle relative voci:

- le vendite di beni e servizi e proventi derivanti dalla gestione dei beni sono stati accertate per € 4.453.937,75;
- i proventi derivanti dall'attività di controllo e repressione delle irregolarità e degli illeciti sono stati accertati per € 4.848.830,09;
- Gli Interessi attivi sono stati accertati per € 279.491,06;
- Gli accertamenti delle Altre entrate da redditi da capitale sono stati pari ad € 834.599,72;
- I Rimborsi e altre entrate correnti sono stati accertati per € 3.197.824,68.



Spese correnti

Di seguito si riporta l'analisi delle spese distribuite per categorie economiche del bilancio, di gestione di competenza 2024:

TABELLA 18 – SPESE CORRENTI PER CATEGORIE ECONOMICHE							
	Macroaggregati	stanziamento definitivo	impegnato	% impegnato/ totale impegnato TITOLO I + TITOLO IV	% impegnato/ stanziamento relativo	pagato	% pagato/ impegnato relativo
1	Redditi da lavoro dipendente	20.826.035,60	19.835.239,97	15,84%	95,24%	18.278.277,63	92,15%
2	Imposte e tasse a carico dell'Ente	2.220.911,31	2.097.726,77	1,67%	94,45%	1.787.595,26	85,22%
3	Acquisto di beni e servizi	40.015.270,37	34.442.739,75	27,50%	86,07%	21.582.580,26	62,66%
4	Trasferimenti correnti	60.559.646,99	58.645.098,25	46,82%	96,84%	22.807.175,02	38,89%
7	Interessi passivi	2.800.071,63	2.796.771,43	2,23%	99,88%	2.796.771,43	100,00%
8	Altre spese per redditi da capitale	0,00	0,00	0,00%		-	
9	Rimborsi e poste correttive entrate	294.758,87	175.340,87	0,14%	0,00%	43.512,28	0,00%
10	Altre spese correnti	10.338.730,91	1.125.747,12	0,90%	10,89%	1.081.407,88	96,06%
	TOTALE TITOLO I	137.055.425,68	119.118.664,16	95,10%	86,91%	68.377.319,76	57,40%
1	Rimborso di titoli obbligazionari	3.634.346,18	3.634.346,18	2,90%	100,00%	3.634.346,18	100,00%
2	Rimborso di prestiti a breve	-	-	0,00%	-	-	
3	Rimborso mutui e altri finanziamenti a medio lungo termine	2.852.629,60	2.503.738,09	2,00%	87,77%	2.503.738,09	100,00%
4	Rimborso di altre forme di indebitamento	-	-	0,00%	-	-	
	TOTALE TITOLO IV	6.486.975,78	6.138.084,27	4,90%	94,62%	6.138.084,27	100,00%
	TOTALE SPESE TITOLO I + TITOLO IV	143.542.401,46	125.256.748,43	100,00%	87,26%	74.515.404,03	59,49%

TABELLA 19 – STANZIAMENTI E IMPEGNI SPESE CORRENTI

	Descrizione	Stanziamiento di competenza	Stanziamiento residuo	Impegni di competenza	Impegni residui	Economia
TITOLO I						
1	Personale	20.826.035,60	1.764.526,04	19.835.239,97	1.151.634,46	1.603.687
2	Imposte e tasse	2.220.911,31	679.518,97	2.097.726,77	632.596,90	170.107
3	Acquisto di beni e servizi	40.015.270,37	13.650.654,81	34.442.739,75	12.810.749,27	6.412.436
4	Trasferimenti	60.559.646,99	84.701.728,89	58.645.098,25	84.633.595,77	1.982.682
7	Interessi Passivi	2.800.071,63	903.743,68	2.796.771,43	903.743,68	3.300,20
8	Redditi da capitale	-	-	-	-	-
9	Correttive entrate	294.758,87	82.583,07	175.340,87	82.200,35	119.801
10	Altre spese correnti	10.338.730,91	145.374,41	1.125.747,12	145.374,41	9.212.984
Totale Titolo I		137.055.425,68	101.928.129,87	119.118.664,16	100.359.894,84	19.504.997

TABELLA 20 - SPESE CORRENTI PER MISSIONE					
Missione	Funzioni	Previsioni definitive	Impegni	%	Minori impegni
Missione 1	Servizi istituzionali, generali e di gestione	76.056.342,47	72.465.019,29	97,42%	1.964.837,62
	FPV		1626485,56		
Missione 3	Ordine pubblico e sicurezza	1573713,48	1524963,45	96,90%	48750,03
	FPV		0,00		
Missione 4	Istruzione e diritto allo studio	21.089.286,27	20.185.754,66	98,17%	386.058,74
	FPV		18.388.196,84		
Missione 5	Tutela e valorizzazione dei beni e delle attività culturali	181050,21	179796,12	99,31%	1254,09
	FPV		0,00		
Missione 7	Turismo	2.313.801,47	2.140.155,31	92,61%	170.896,16
	FPV		2.750,00		
Missione 8	Assetto del territorio ed edilizia abitativa	1.261.282,32	1.137.344,58	95,62%	59.060,38
	FPV		64877,36		
Missione 9	Sviluppo sostenibile e tutela del territorio e dell'ambiente	1.824.723,57	1726792,86	94,63%	97.930,71
	FPV		0,00		
Missione 10	Trasporti e diritto alla mobilità	13.266.819,52	11.462.448,29	93,64%	843.305,87
	FPV		961.065,36		
Missione 12	Diritti sociali, politiche sociali e famiglia	3.488.087,50	1.510.845,47	54,83%	1.575.653,77
	FPV		401.588,26		
Missione 13	Tutela della salute	0,00	0,00	0,00%	0,00
	FPV		0,00		
Missione 14	Sviluppo economico e competitività	8.045.598,94	5.965.009,14	78,09%	2.003.971,06
	FPV		76.618,74		
Missione 15	Politiche per il lavoro e la formazione professionale	1.146.170,96	686.900,77	72,41%	316.215,87
	FPV		143.054,32		
Missione 16	Agricoltura, politiche agroalimentari e pesca	22.398,71	15.870,43	70,85%	6.528,28
	FPV	0,00			
Missione 20	Fondi e accantonamenti	6668286,48	0,00	0,00%	6668286,48
	FPV		0,00		
Missione 50	Debito pubblico	117.863,78	117.763,79	99,92%	99,99
	FPV		0,00		
	Totale impegnato competenza	137.055.425,68	119.118.664,16	89,68%	14.142.849,05
	Totale FPV		3.793.912,470		

Spese correnti per missione

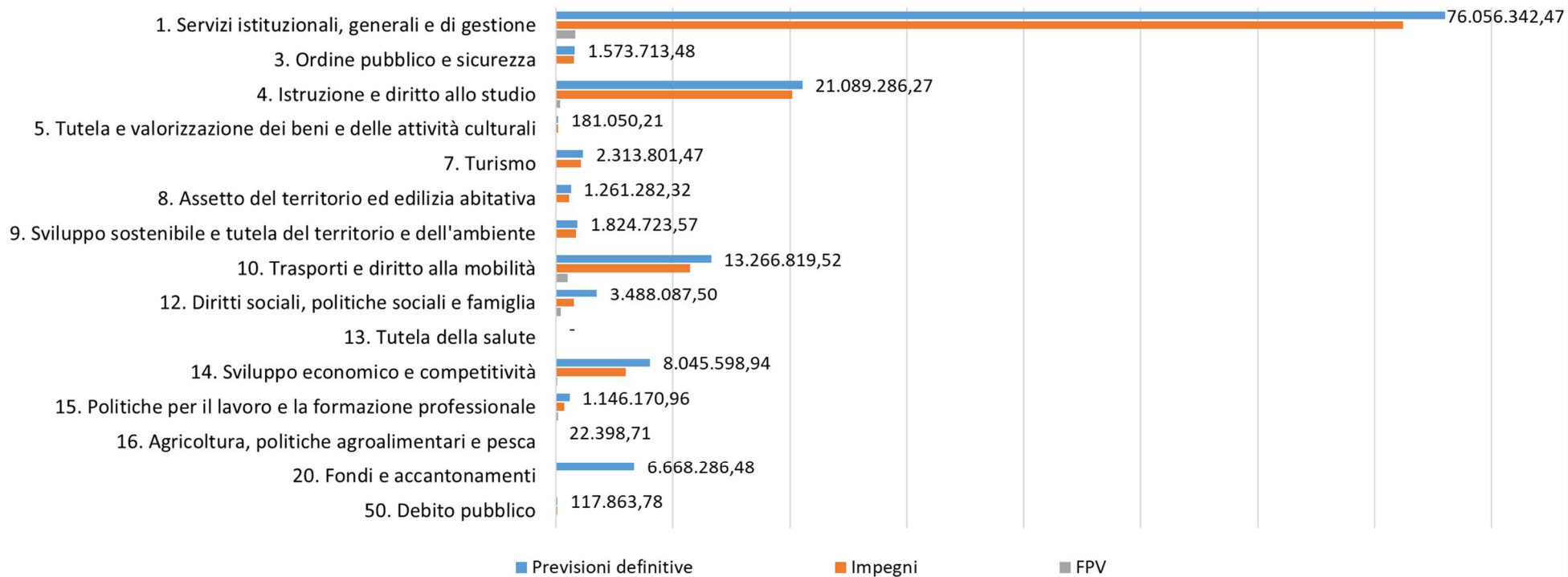


TABELLA 21 – SPESE IN CONTO CAPITALE	
Anno 2024	
Titolo II - spese in conto capitale	
Somme finali previste	271.553.220,88
Somme pagate	76.519.585,2
Somme rimaste da pagare	11.114.301,89
Somme impegnate	87.633.887,09
FPV spesa	53.346.882,00

TABELLA 22 - SPESE IN CONTO CAPITALE PER MISSIONE					
Missione	Funzioni	Previsioni definitive	Impegni	%	Minori impegni
Missione 1	Servizi istituzionali, generali e di gestione	4.334.367,04	2.724.653,11	84,24%	682.936,16
	FPV		926.777,77		
Missione 3	Ordine pubblico e sicurezza	6.590,00	0,00	0,00%	6.590,00
	FPV		0,00		
Missione 4	Istruzione e diritto allo studio	81.199.507,08	31.867.464,14	56,44%	30.943.846,10
	FPV		18.388.196,84		
Missione 5	Tutela e valorizzazione dei beni e delle attività culturali	0,00	0,00	0,00%	0,00
	FPV		0,00		
Missione 6	Politiche giovanili, sport e tempo libero	0,00	0,00	0,00%	0,00
	FPV		0,00		
Missione 8	Assetto del territorio ed edilizia abitativa	57.951.573,33	13.540.618,88	26,71%	42.472.660,02
	FPV		1.938.294,43		
Missione 9	Sviluppo sostenibile e tutela del territorio e dell'ambiente	1.282.846,92	1.192.556,92	92,96%	90.290,00
	FPV		0,00		
Missione 10	Trasporti e diritto alla mobilità	120.788.353,94	38.047.187,14	57,92%	50.833.203,24
	FPV		31.907.963,56		
Missione 12	Diritti sociali, politiche sociali e famiglia	0,00	0,00	0,00%	0,00
	FPV		0,00		
Missione 13	Tutela della salute	0,00	0,00	0,00%	0,00
	FPV		0,00		
Missione 14	Sviluppo economico e competitività	1.177.591,38	261.406,90	37,96%	0,00
	FPV		185.649,40		
Missione 15	Politiche per il lavoro e la formazione professionale	0,00	0,00	0,00%	0,00
	FPV		0,00		
Missione 20	Fondi e accantonamenti	4.812.391,19	0,00	0,00%	4.812.391,19
	FPV		0,00		
Totale competenza impegnato		271.553.220,88	87.633.887,09	51,92%	-130.572.451,79
Totale FPV			53.346.882,00		

Spese in conto capitale per missione

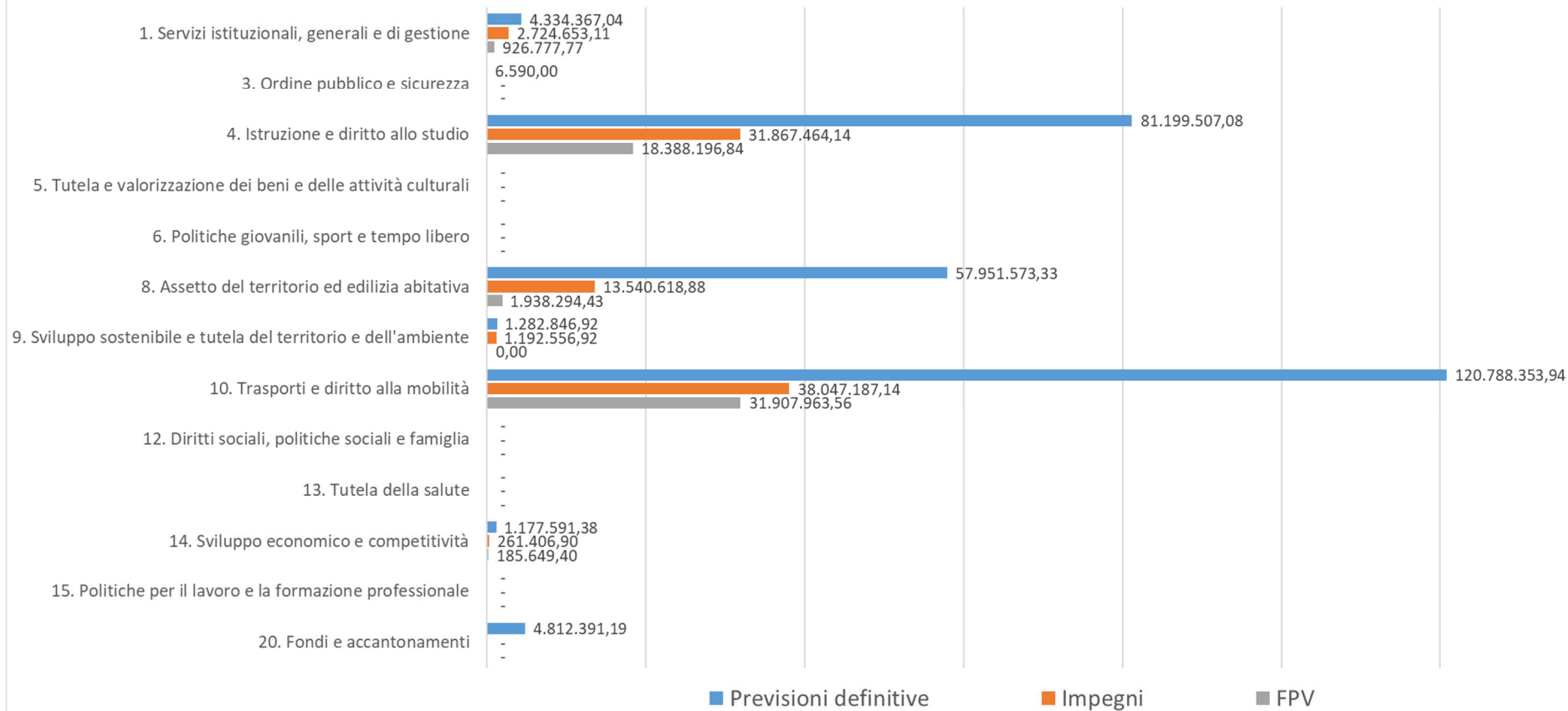


TABELLA 23 - Finanziamenti delle spese in conto capitale impegnate nel 2024

MISSIONE	DESCRIZIONE MISSIONE	FPV DA ANNI PRECEDENTI	TRASF. STATALI	AVANZO	ALIENAZ. BENI	CONTRIBUTI REGIONE	ALTRE ENTRATE	TOTALE
1	Servizi istituzionali, generali e di gestione	1.912.797,4	60.978,29	15.365,59	65.511,83		670.000	2.724.653,11
4	Istruzione e diritto allo studio	9.959.093,18	18300155,9	750.913,62	457.868,77	2.399.432,67	0,00	31.867.464,14
8	Assetto del territorio ed edilizia abitativa	481.850,58	10.083.074,64	2.972.522,35	3.171,36	-	-	13.540.618,93
9	Sviluppo sostenibile e tutela del territorio e dell'ambiente	-	1.185.846,92	-	6.500,50	209,50	-	1.192.556,92
10	Trasporti e diritto alla mobilità	13.509.784,21	21.011.610,87	1.174.327,69	43.956,69	2.306.107,96	1.399,72	38.047.187,14
14	Sviluppo economico e competitività	214.350,60	-	-	-	-	6.000,00	261.406,85
TOTALE		26.077.875,97	50.641.666,62	4.954.185,50	577.009,15	4.705.750,13	677.399,72	87.633.887,09

Andamento delle spese in conto capitale

Il livello complessivo della spesa in conto capitale per l'esercizio 2024 si è attestato ad € 87.633.887,09 come evidenziato nella tabella che segue:

TABELLA 24 – LIVELLO COMPLESSIVO DELLE SPESE IN CONTO CAPITALE 2020 – 2024					
Anno	2020	2021	2022	2023	2024
Spese in conto capitale in migliaia di Euro	24.110	28.741	37.861	54.407	87.634

TABELLA 25 – PAGAMENTI IN CONTO CAPITALE 2020 – 2024					
Anno	2020	2021	2022	2023	2024
Pagamenti in conto capitale	28.236	22.679	25.993	36.332	76.520

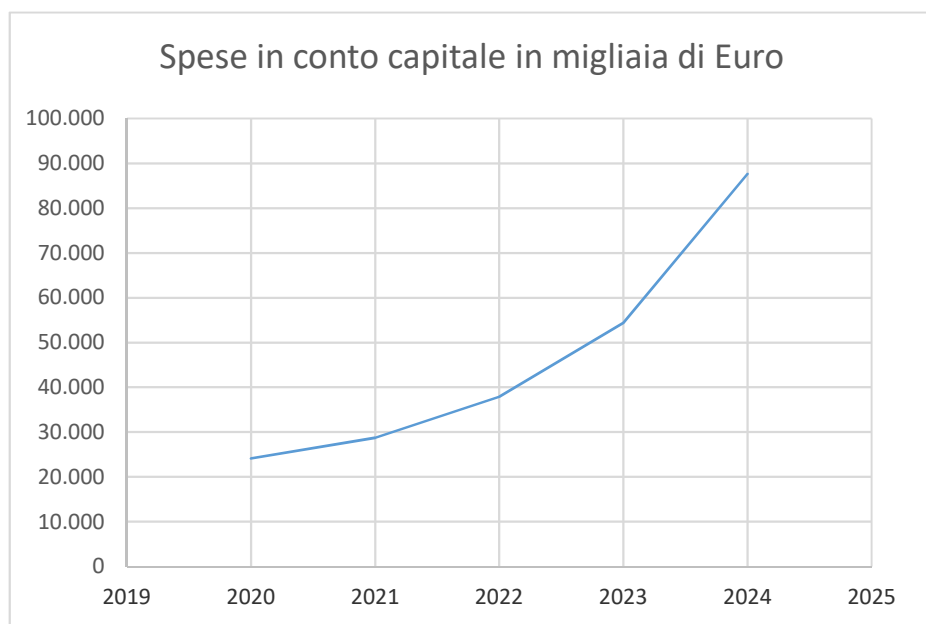
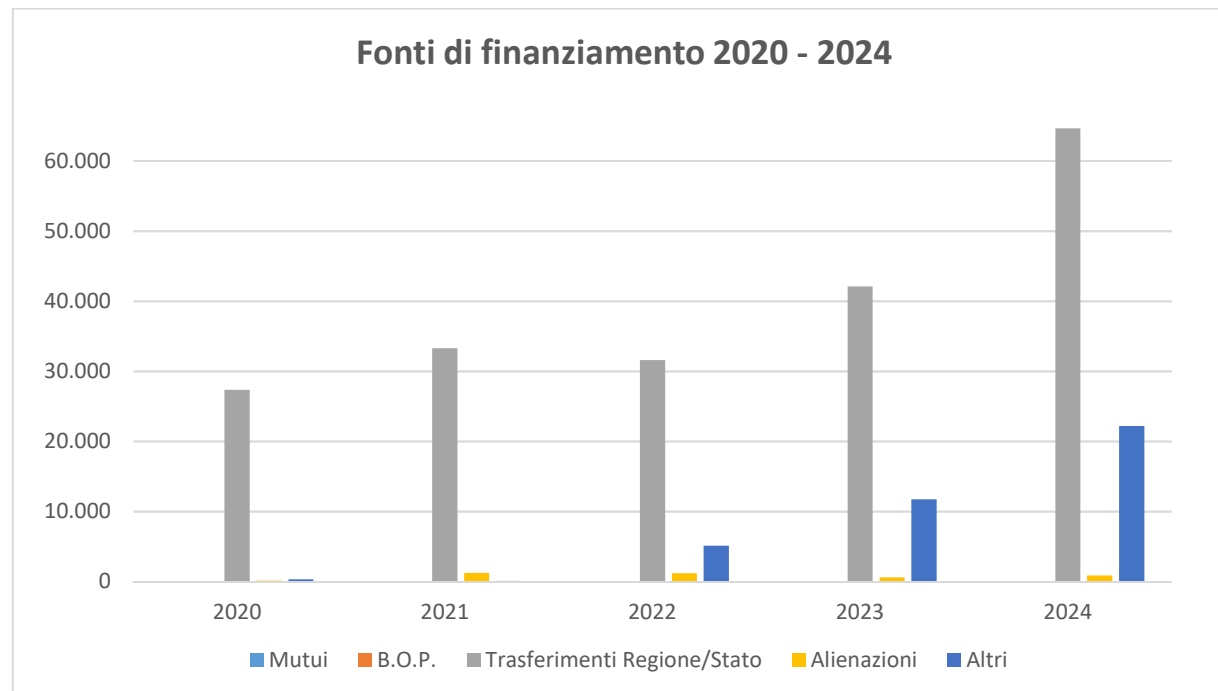
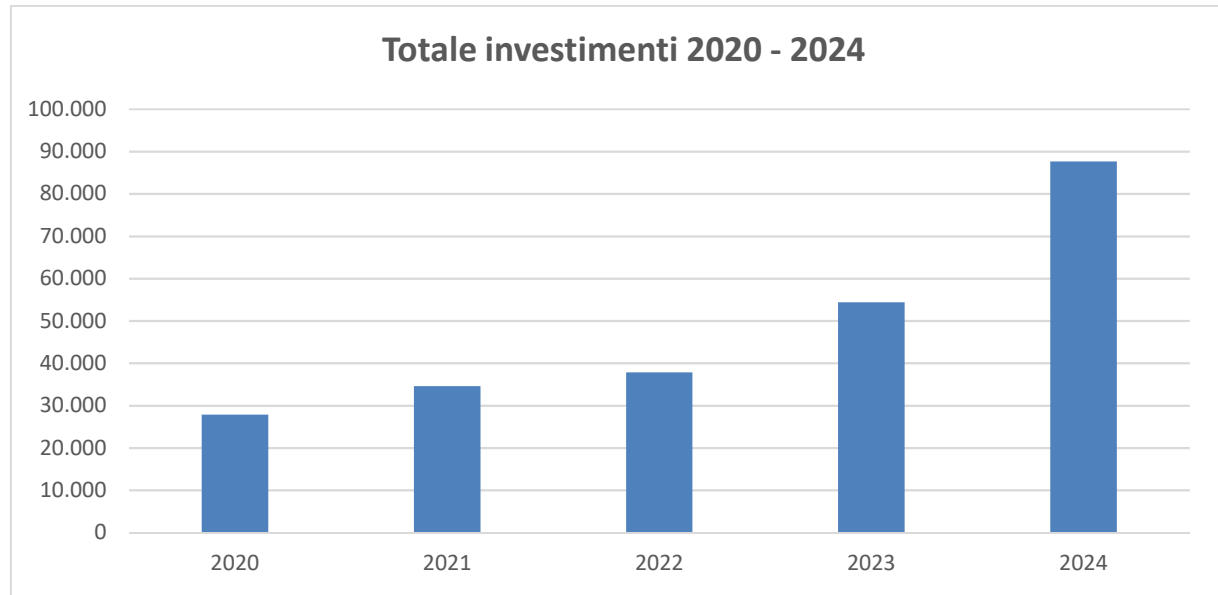


TABELLA 26 - ANDAMENTO DELLE SPESE IN CONTO CAPITALE 2020-2024					
anno	2020	2021	2022	2023	2024
Tributi in conto capitale a carico dell'Ente	-	-	-	-	-
Investimenti fissi lordi	18.042.824,37	17.247.135,69	23.144.503,92	43.900.418,04	73.026.858,31
Contributi agli investimenti	6.035.811,01	11.451.371,93	14.667.322,80	10.323.248,77	14.546.287,43
Altri trasferimenti in conto capitale	-	-	-	-	-
Altre spese in conto capitale	31.006,00	42.300,75	49.151,67	182.967,39	60.741,35
TOTALE	24.109.641,38	28.740.808,37	37.860.978,39	54.406.634,20	87.633.887,09

TABELLA 27 – TOTALE FONTI DI FINANZIAMENTO INVESTIMENTI 2020 - 2024					
anno	2020	2021	2022	2023	2024
Mutui	0	0	0	0	0
B.O.P.	0	0	0	0	0
Trasferimenti Regione/Stato	27.348	33.277	31.577	42.073	64.623
Alienazioni	148	1.231	1.201	599	839
Altri	323	80	5.083	11.735	22172
Totale investimenti	27.819	34.588	37.861	54.407	87.634



Entrate e Spese Vincolate per PNRR

Le risultanze della gestione dell'anno 2024 (come nel dettaglio specificato nella tabella 27 ter) relativamente alle risorse PNRR generano i seguenti esiti:

- in parte corrente le risorse accertate nel 2024 sono pari ad € 511.264,84, a fronte di risorse impegnate sul 2024 pari ad € 511.264,84;
- in parte capitale le somme accertate si attestano su un importo pari ad € 20.220.350,97 a fronte di risorse impegnate pari ad € 18.380.677,99; la differenza, pari ad € 1.869.672,98, corrisponde al Fondo pluriennale vincolato di spesa 2024 che è pari a € 804.435,99. L'importo restante, pari a € 1.035.236,99 è confluito in avanzo vincolato al 31/12/2024.

Si illustra di seguito la situazione della cassa vincolata relativamente alle risorse PNRR:

TAB 27 BIS - SALDO CASSA VINCOLATA PNRR - ESERCIZIO 2024						
Sottoconto	Saldo Tesoriere al 1/1/2024	Saldo Tesoriere al 31/12/2024	Saldo CM al 1/1/2024	Reversali 2024	Mandati 2024	Saldo CM al 31/12/2024
Saldo cassa vincolata al 31/12/2023 203 - FONDI PNRR	9.120.698,43	5.660.387,16	9.120.698,43	10.944.198,46	14.404.509,73	5.660.387,16

TABELLA 27 TER - ENTRATE E SPESE VINCOLATE PNRR 2024

PARTE CORRENTE

SVILUPPO ECONOMICO E SOCIALE - PIANI URBANI INTEGRATI (PUI) - PNRR

CDC	DESCRIZIONE CDC	E/S	TITOLO	CAPITOLO	DESCRIZIONE CAPITOLO	accertato/impegnato	fpv di spesa
129	Sviluppo economico	E	2	204670	PNRR_M5C2 INV 2.2_Piani urbani integrati (PUI) - Trasferimenti Correnti da Amministrazioni Centrali - Cdc 129	115.645,58	
		E	2	204671	PNRR_M5C2 INV 2.2_Piani urbani integrati (PUI) - Trasferimenti Correnti da Amministrazioni Centrali per personale a vario titolo - Cdc 129	18.099,26	
		E	2	204685	PNRR_M5C2 INV 2.2_(PUI)_Parco dell'innovazione osservanza_B29I22000220006-Trasferimenti correnti da Amministrazioni pubbliche - Cdc 129	-	
Totale entrate						133.744,84	-

129	Sviluppo economico	S	1	106520	PNRR_M5C2 INV 2.2_(PUI)_Parco dell'innovazione osservanza_B29I22000220006_Altri servizi - Cdc 129	-	-
		S	1	106630	PNRR_M5C2 INV 2.2_Piani urbani integrati (PUI)_Consulenze_C59I22000220006 - CdC 129	-	-
		S	1	106631	PNRR_M5C2 INV 2.2_Piani urbani integrati (PUI)_Altre spese per servizi non sanitari_C59I22000220006 - Cdc 129	106.508,56	-
		S	1	106632	PNRR_M5C2 INV 2.2_Piani urbani integrati (PUI)_Spese di rappresentanza, organiz. eventi, pubb. e servizi per trasf_C59I22000220006 - Cdc 129	5.113,02	-
		S	1	106634	PNRR_M5C2 INV 2.2_Piani urbani integrati (PUI)_Retribuzioni in denaro TD_C59I22000220006 - CDC 129	12.899,12	-
		S	1	106635	PNRR_M5C2 INV 2.2_Piani urbani integrati (PUI)_Contributi sociali effettivi a carico dell'Ente TD_C59I22000220006 - CDC 129	4.057,29	-
		S	1	106636	PNRR_M5C2 INV 2.2_Piani urbani integrati (PUI)_Imposta regionale sulle attività produttive (IRAP) TD_C59I22000220006 - CDC 129	1.142,85	-
		S	1	106637	PNRR_M5C2 INV 2.2_Piani urbani integrati (PUI)_Trasferimenti correnti ad altre imprese partecipate_C59I22000220006 - Cdc 129	4.024,00	-
Avanzo vincolato						-	-
Totale spese						133.744,84	-

CDC	DESCRIZIONE CDC	E/S	TITOLO	CAPITOLO	DESCRIZIONE CAPITOLO	accertato/impegnato	fpv di spesa
SETTORE INNOVAZIONE DIGITALE COMUNICAZIONE PATRIMONIO E PROVVEDITORATO - ACCESSIBILITA' DEI SERVIZI ONLINE - PNRR							
CDC	DESCRIZIONE CDC	E/S	TITOLO	CAPITOLO	DESCRIZIONE CAPITOLO	accertato/impegnato	fpv di spesa
147	Servizi ai comuni	E	2	204665	PNRR_M1C1 INV 1.4.2_Accessibilità dei servizi online - Trasferimenti correnti da Amministrazioni pubbliche - C54F22000530006 - Cdc 147	377.520,00	
Totale entrate						377.520,00	
147	Servizi ai comuni	S	1	102325	PNRR_M1C1 INV 1.4.2_Accessibilità dei servizi online_Servizi informatici e di telecomunicazioni_Servizi_C54F22000530006- CDC 147	358.000,00	-
		S	1	102324	PNRR_M1C1 INV 1.4.2_Accessibilità dei servizi online_Servizi informatici e di telecomunicazioni_Incarichi_C54E21004810006 - CDC 147	19.520,00	-
Avanzo vincolato						-	
Totale spese						377.520,00	-
TOTALE ACCERTATO - Parte corrente						511.264,84	
TOTALE IMPEGNATO - Parte corrente						511.264,84	
TOTALE FPV DI SPESA - Parte corrente						-	
TOTALE AVANZO VINCOLATO - Parte corrente						-	

PARTE CAPITALE

PIANIFICAZIONE TERRITORIALE - PNRR PINQUA

CDC	DESCRIZIONE CDC	E/S	TITOLO	CAPITOLO	DESCRIZIONE CAPITOLO	accertato/impegnato	fpv di spesa
92	Amministrativo pianificazione	E	4	400440	PNRR_M5C2 INV 2.3_ID 263_DM 383/2021_Contributi agli investimenti - Cdc 92	4.035.236,98	
		E	4	400441	PNRR_M5C2 INV 2.3_ID 264_DM 383/2021_Contributi agli investimenti - Cdc 92	2.991.010,62	
		E	4	400442	PNRR_M5C2 INV 2.3_ID 265_DM 383/2021_Contributi agli investimenti - Cdc 92	2.992.915,20	
Totale entrate						10.019.162,80	-
				205300	PNRR_M5C2 INV 2.3_Comune di Vergato: riqualificazione di alloggi per l'emergenza abitativa_C29J21004110001_ID 263_DM 383/2021 - Cdc 92	273.116,57	-
				205301	PNRR_M5C2 INV 2.3_Comune di Grizzana Morandi: centro studi internazionale alvar aalto_F18I21000700001_ID 263_DM 383/2021 - Cdc 92	526.854,49	-

CDC	DESCRIZIONE CDC	E/S	TITOLO	CAPITOLO	DESCRIZIONE CAPITOLO	accertato/impegnato	fpv di spesa
92	Amministrativo pianificazione	S	2	205302	PNRR_M5C2 INV 2.3_Comune di Grizzana Morandi: nuova passerella ciclo pedonale_F11B21000780001_ID 263_DM 383/2021 - Cdc 92	131.073,83	-
				205303	PNRR_M5C2 INV 2.3_Comune di Gaggio Montano:riqualificazione di alloggi erp_G68I21000160001_ID 263_DM 383/2021 - Cdc 92	137.937,58	-
				205304	PNRR_M5C2 INV 2.3_Comune di Camugnano: rifunzionalizzazione delle ex scuole_B77H20016470005_ID 263_DM 383/2021 - Cdc 92	181.668,44	-
				205305	PNRR_M5C2 INV 2.3_Comune di Camugnano: riqualificazione residenziale per creazione alloggi ers_B77H21000820005_ID 263_DM 383/2021 - Cdc 92	147.821,47	-
				205306	PNRR_M5C2 INV 2.3_Comune di Camugnano: creazione nuova biblioteca e sala civica_B77H21000810005_ID 263_DM 383/2021 - Cdc 92	23.326,12	-
				205307	PNRR_M5C2 INV 2.3_Comune di Vergato: riqualificazione ex deposito fs_C23D21001590001_ID 263_DM 383/2021 - Cdc 92	110.349,91	-
				205308	PNRR_M5C2 INV 2.3_Comune di Grizzana Morandi: riqualificazione di alloggi erp_F18I21000690001_ID 263_DM 383/2021 - Cdc 92	194.511,17	-
				205309	PNRR_M5C2 INV 2.3_C.di San Benedetto Val di Sambro: riqualificazione unità abitative residence_H37H21000410001_ID 263_DM 383/2021 - Cdc 92	258.418,79	-
				205310	PNRR_M5C2 INV 2.3_Comune di Marzabotto: nuovi alloggi per persone con disabilità_G61B20000600003_ID 263_DM 383/2021 - Cdc 92	129.661,32	-
				205311	PNRR_M5C2 INV 2.3_Comune di Monzuno: alloggio per emergenza abitativa_H59J21000230001_ID 263_DM 383/2021 - Cdc 92	104.746,83	-
				205312	PNRR_M5C2 INV 2.3_Comune di Monzuno: cohousing per emergenza abitativa e spazi_H59J21000240001_ID 263_DM 383/2021 - Cdc 92	80.012,07	-
				205313	PNRR_M5C2 INV 2.3_Comune di Monzuno: riqualificazione residenziale_H59J21000250001_ID 263_DM 383/2021 - Cdc 92	87.193,17	-
				205314	PNRR_M5C2 INV 2.3_Comune di Castiglione dei Pepoli: riqualific. spazi esterni di alloggi erp_G19J21000320001_ID 263_DM 383/2021 - Cdc 92	13.793,76	-
				205315	PNRR_M5C2 INV 2.3_Comune di Castiglione dei Pepoli: creazione di spazi socioculturali_G18I21000740001_ID 263_DM 383/2021 - Cdc 92	68.968,79	-
205316	PNRR_M5C2 INV 2.3_Comune di Castel di Casio: nuovi alloggi erp e di emergenza abitativa_G31B20001440001_ID 263_DM 383/2021 - Cdc 92	376.050,37	-				

CDC	DESCRIZIONE CDC	E/S	TITOLO	CAPITOLO	DESCRIZIONE CAPITOLO	accertato/impegnato	fpv di spesa
				205325	PNRR_M5C2 INV 2.3_Comune di Castel d'Aiano: Riqualificazione della Casa per anziani_F17H21000740001_ID 263_DM 383/2021 - Cdc 92	154.495,31	-
				205317	PNRR_M5C2 INV 2.3_Comune di Argelato: Le corti "smart della cultura a Funo_C83D21002380001_ID 264_DM 383/2021 - Cdc 92	249.033,60	-
				205318	PNRR_M5C2 INV 2.3_Comune di Bentivoglio: Mulino e Palazzo Rosso - Innovare abitando la memoria_J23D21000270005_ID 264_DM 383/2021 - Cdc 92	305.847,79	-
				205319	PNRR_M5C2 INV 2.3_Comune di Castello d'Argile: Connessione ciclabile tra Mascarino e il Capoluogo_F51B22000900001_ID 264_DM 383/2021- Cdc 92	156.855,83	-
				205320	PNRR_M5C2 INV 2.3_Comune di Castel Maggiore: nuove forme di residenzialità per utenti deboli_G78I21000290001_ID 264_DM 383/2021 - Cdc 92	413.382,22	-
				205321	PNRR_M5C2 INV 2.3_Comune di Galliera: Una nuova centralità per lo sport_G77H21000230001_ID 264_DM 383/2021 - Cdc 92	133.282,96	-
				205322	PNRR_M5C2 INV 2.3_C. di Pieve di Cento: connettere il Centro Storico a vecchia area industriale_F93D21000860001_ID 264_DM 383/2021 - Cdc 92	174.644,43	-
				205323	PNRR_M5C2 INV 2.3_Comune di San Pietro in Casale: nuove forme di residenzialità per anziani_J71B21000310001_ID 264_DM 383/2021 - Cdc 92	882.802,56	-
				205324	PNRR_M5C2 INV 2.3_Comune di San Giorgio di Piano: nuova sede per l'Unione - riconnessione urbana_I41B21000300001_ID 264_DM 383/2021 - Cdc 92	675.161,23	-
				205242	PNRR_M5C2 INV 2.3_Borgonuovo. Abitare condiviso_B99J20002220001_ID 265_DM 383/2021 - Cdc 092	2.992.915,20	-
					Avanzo vincolato	1.035.236,99	-
					Totale spese	8.983.925,81	-

CDC	DESCRIZIONE CDC	E/S	TITOLO	CAPITOLO	DESCRIZIONE CAPITOLO	accertato/impegnato	fpv di spesa
SETTORE INNOVAZIONE DIGITALE COMUNICAZIONE PATRIMONIO E PROVVEDITORATO - PNRR							
CDC	DESCRIZIONE CDC	E/S	TITOLO	CAPITOLO	DESCRIZIONE CAPITOLO	accertato/impegnato	fpv di spesa
147	Servizi ai comuni	E	4	400430	PNRR_M1C1 INV 1.4.2_Accessibilità dei servizi online - Contributi agli investimenti da Amministrazioni Centrali - C54F22000530006 - Cdc 147	24.361,84	
12	E-government e sistemi informativi	E	4	400432	PNRR_M1C1 INV 1.5_Cybersecurity_CUP_C36G24000020006_Contributi agli investimenti - Cdc 012	31.463,80	
Totale entrate						55.825,64	-

147	Servizi ai comuni	S	2	202422	PNRR_M1C1 INV 1.4.2_Accessibilità dei servizi online_Hardware_C54F22000530006 - CDC 147	15.756,45	-
		S	2	202423	PNRR_M1C1 INV 1.4.2_Accessibilità dei servizi online_Software_C54F22000530006 - CDC 147	8.605,39	-
12	E-government e sistemi informativi	S	2	202426	PNRR_M1C1 INV 1.5_Cybersecurity_CUP_C36G24000020006_Software - Cdc 012	31.463,80	-
Avanzo vincolato						-	-
Totale spese						55.825,64	-

SERVIZIO EDILIZIA SCOLASTICA E ISTITUZIONALE, PREVENZIONE E PROTEZIONE - PNRR

CDC	DESCRIZIONE CDC	E/S	TITOLO	CAPITOLO	DESCRIZIONE CAPITOLO	accertato/impegnato	impegnato Fpv
72	Servizio edilizia scolastica	E	4	400448	PNRR_M4C1 INV 3.3_2023EDSCONC07_C31B22001230006_DM 320/2022_Contributi agli investimenti da amministrazioni centrali - Cdc 72	782.163,19	
		E	4	400449	PNRR_M4C1 INV 3.3_DM 320/2022_Contributi agli investimenti da amministrazioni centrali- Cdc 072	2.242.236,53	
		E	4	400450	PNRR_M4C1 INV 3.3_DM 192/2021_Contributi agli investimenti da amministrazioni centrali- Cdc 072	530.766,98	
		E	4	400451	PNRR_M4C1 INV 3.3_DM 13/2021_Contributi agli investimenti da amministrazioni centrali - Cdc 072	3.959.792,51	
		E	4	400452	PNRR_M4C1 INV 3.3_DM 217/2021_Contributi agli investimenti da amministrazioni centrali - Cdc 072	1.319.868,21	
		E	4	400453	PNRR_M4C1 INV 3.3_DM 175/2020_Contributi agli investimenti da amministrazioni centrali - Cdc 072	-	
		E	4	400454	PNRR_M4C1 INV 3.3_DM 71/2020_Contributi agli investimenti da amministrazioni centrali - Cdc 072	437.182,34	
		E	4	400457	PNRR_M4C1 INV 3.3_DM 343/2021_Contributi agli investimenti da amministrazioni centrali- Cdc 072	873.352,77	
Totale entrate						10.145.362,53	-

CDC	DESCRIZIONE CDC	E/S	TITOLO	CAPITOLO	DESCRIZIONE CAPITOLO	accertato/impegnato	fpv di spesa
		S	2	202750	PNRR_M4C1 INV 3.3_2022EDSCOMS19_C22C21000820001_DM 192/2021_Beni immobili - Cdc 072	-	-
		S	2	202751	PNRR_M4C1 INV 3.3_2022EDSCOMS12_C38B20000240001_DM 13/2021_Beni immobili - Cdc 072	-	-
		S	2	202752	PNRR_M4C1 INV 3.3_2023EDSCONC01_C81B21004610001_DM 217/2021_Beni immobili - Cdc 072	809.528,02	-
		S	2	202753	PNRR_M4C1 INV 3.3_2021EDSCOMS03_C29E19000280002_DM 175/2021_Beni immobili - Cdc 072	-	-
		S	2	202754	PNRR_M4C1 INV 3.3_2021EDSCONC05_C63H19000180002_DM 71/2021_Beni immobili - Cdc 072	437.182,34	-
		2	2	202757	PNRR_M4C1 INV 3.3_2023EDSCOMS04_C12C22000020006_DM 343/2021_Beni immobili - Cdc 072	523.960,80	54.465,67
		2	2	202760	PNRR_M4C1 INV 3.3_2021EDSCOMS04_C94I19001480002_DM 192/2021_Beni immobili - Cdc 072	8.533,37	-
		2	2	202761	PNRR_M4C1 INV 3.3_2021EDSCONC06_C53H19000190002_DM 192/2021_Beni immobili - Cdc 072	522.233,61	156.462,30
		2	2	202762	PNRR_M4C1 INV 3.3_2021EDSCOMS09_C18B20000310001_DM 13/2021_Beni immobili - Cdc 072	333.402,69	-
		2	2	202763	PNRR_M4C1 INV 3.3_2021EDSCOMS10_C21D20001010001_DM 13/2021_Beni immobili - Cdc 072	-	-
		2	2	202764	PNRR_M4C1 INV 3.3_2021EDSCOMS11_C28B20000320001_DM 13/2021_Beni immobili - Cdc 072	55.454,99	-
		2	2	202765	PNRR_M4C1 INV 3.3_2021EDSCOMS12_C28B20000330001_DM 13/2021_Beni immobili - Cdc 072	-	-
		2	2	202766	PNRR_M4C1 INV 3.3_2021EDSCOMS13_C28B20000360001_DM 13/2021_Beni immobili - Cdc 072	74.423,36	-
		2	2	202767	PNRR_M4C1 INV 3.3_2021EDSCOMS14_C31D20001090001_DM 13/2021_Beni immobili - Cdc 072	267.604,34	-
		2	2	202768	PNRR_M4C1 INV 3.3_2021EDSCOMS15_C38B20000200001_DM 13/2021_Beni immobili - Cdc 072	123.345,91	-
		2	2	202769	PNRR_M4C1 INV 3.3_2021EDSCOMS16_C38B20000220001_DM 13/2021_Beni immobili - Cdc 072	302.098,62	-
		2	2	202770	PNRR_M4C1 INV 3.3_2021EDSCOMS17_C58B20000260001_DM 13/2021_Beni immobili - Cdc 072	108.825,74	-
		2	2	202771	PNRR_M4C1 INV 3.3_2021EDSCOMS18_C88B20000340001_DM 13/2021_Beni immobili - Cdc 072	166.552,38	-
		2	2	202772	PNRR_M4C1 INV 3.3_2021EDSCOMS19_C43F20000000001_DM 13/2021_Beni immobili - Cdc 072	26.926,98	-
		2	2	202773	PNRR_M4C1 INV 3.3_2021EDSCOMS20_C25H20000240001_DM 13/2021_Beni immobili - Cdc 072	28.038,51	-
		2	2	202774	PNRR_M4C1 INV 3.3_2021EDSCOMS21_C35H20000170001_DM 13/2021_Beni immobili - Cdc 072	48.143,08	-

CDC	DESCRIZIONE CDC	E/S	TITOLO	CAPITOLO	DESCRIZIONE CAPITOLO	accertato/impegnato	fpv di spesa
72	Servizio edilizia scolastica	2	2	202775	PNRR_M4C1 INV 3.3_2021EDSCOMS22_C35H20000180001_DM 13/2021_Beni immobili - Cdc 072	-	-
		2	2	202776	PNRR_M4C1 INV 3.3_2021EDSCOMS23_C35H20000190001_DM 13/2021_Beni immobili - Cdc 072	201.323,19	-
		2	2	202777	PNRR_M4C1 INV 3.3_2021EDSCOMS24_C55H20000130001_DM 13/2021_Beni immobili - Cdc 072	93.994,95	-
		2	2	202778	PNRR_M4C1 INV 3.3_2021EDSCOMS25_C55H20000140001_DM 13/2021_Beni immobili - Cdc 072	76.607,81	-
		2	2	202779	PNRR_M4C1 INV 3.3_2022EDSCOMS04_C28B20000340001_DM 13/2021_Beni immobili - Cdc 072	-	-
		2	2	202780	PNRR_M4C1 INV 3.3_2022EDSCOMS05_C28B20000350001_DM 13/2021_Beni immobili - Cdc 072	-	-
		2	2	202781	PNRR_M4C1 INV 3.3_2022EDSCOMS06_C31D20001070001_DM 13/2021_Beni immobili - Cdc 072	379.624,64	-
		2	2	202782	PNRR_M4C1 INV 3.3_2022EDSCOMS07_C31D20001080001_DM 13/2021_Beni immobili - Cdc 072	234.063,62	-
		2	2	202783	PNRR_M4C1 INV 3.3_2022EDSCOMS08_C36I20000100001_DM 13/2021_Beni immobili - Cdc 072	153.788,53	-
		2	2	202784	PNRR_M4C1 INV 3.3_2022EDSCOMS09_C38B20000190001_DM 13/2021_Beni immobili - Cdc 072	62.524,43	-
		2	2	202785	PNRR_M4C1 INV 3.3_2022EDSCOMS10_C38B20000210001_DM 13/2021_Beni immobili - Cdc 072	72.897,48	-
		2	2	202786	PNRR_M4C1 INV 3.3_2022EDSCOMS11_C38B20000230001_DM 13/2021_Beni immobili - Cdc 072	274.854,37	-
		2	2	202787	PNRR_M4C1 INV 3.3_2022EDSCOMS13_C58B20000250001_DM 13/2021_Beni immobili - Cdc 072	189.548,41	-
		2	2	202788	PNRR_M4C1 INV 3.3_2022EDSCOMS14_C58B20000270001_DM 13/2021_Beni immobili - Cdc 072	260.744,68	-
		2	2	202789	PNRR_M4C1 INV 3.3_2022EDSCOMS15_C71D20001000001_DM 13/2021_Beni immobili - Cdc 072	61.557,23	-
		2	2	202790	PNRR_M4C1 INV 3.3_2022EDSCOMS16_C78B20000190001_DM 13/2021_Beni immobili - Cdc 072	215.035,14	-
		2	2	202791	PNRR_M4C1 INV 3.3_2022EDSCOMS17_C91D20001250001_DM 13/2021_Beni immobili - Cdc 072	148.411,43	-
		2	2	202792	PNRR_M4C1 INV 3.3_2021EDSCOMS26_C37H21000980001_DM 217/2021_Beni immobili - Cdc 072	15.581,12	-
		2	2	202793	PNRR_M4C1 INV 3.3_2021EDSCOMS27_C67H21001430001_DM 217/2021_Beni immobili - Cdc 072	126.958,82	-
		2	2	202794	PNRR_M4C1 INV 3.3_2021EDSCOMS28_C37H21000990001_DM 217/2021_Beni immobili - Cdc 072	56.672,33	-
S	2	202795	PNRR_M4C1 INV 3.3_2021EDSCOMS29_C17H21001330001_DM 217/2021_Beni immobili - Cdc 072	-	-		

CDC	DESCRIZIONE CDC	E/S	TITOLO	CAPITOLO	DESCRIZIONE CAPITOLO	accertato/impegnato	fpv di spesa
		S	2	202796	PNRR_M4C1 INV 3.3_2021EDSCOMS30_C77H21000660001_DM 217/2021_Beni immobili - Cdc 072	198.277,82	-
		S	2	202797	PNRR_M4C1 INV 3.3_2021EDSCOMS31_C17H21001340001_DM 217/2021_Beni immobili - Cdc 072	-	-
		S	2	202798	PNRR_M4C1 INV 3.3_2021EDSCOMS32_C37H21001000001_DM 217/2021_Beni immobili - Cdc 072	112.232,13	-
		S	2	202799	PNRR_M4C1 INV 3.3_2022EDSCOMS18_C39J21029130001_DM 217/2021_Beni immobili - Cdc 072	617,97	-
		S	2	202800	PNRR_M4C1 INV 3.3_2023EDSCONC02_C31B21003240001_DM 217/2021_Beni immobili - Cdc 072	-	-
		S	2	202801	PNRR_M4C1 INV 3.3_2023EDSCONC03_C21B21002900001_DM 217/2021_Beni immobili - Cdc 072	-	583.537,70
		S	2	202803	PNRR_M4C1 INV 3.3_2023EDSCOMS05_C32C22000030006_DM 343/2021_Beni immobili - Cdc 072	284.955,98	9.970,32
		S	2	202804	PNRR_M4C1 INV 3.3_2024EDSCORI01 - IIS Belluzzi Via Cassini - miglioramento sismico_C33C23000010006_DM 320/2022_Beni immobili - CdC 072	2.242.236,53	-
		S	2	202806	PNRR_M4C1 INV 3.3_2023EDSCONC07_C31B22001230006_DM 320/2022_Beni immobili - Cdc 072	42.163,19	-
					Avanzo vincolato	-	
					Totale spese	9.340.926,54	804.435,99
TOTALE ACCERTATO - Parte capitale						20.220.350,97	
TOTALE IMPEGNATO - Parte capitale						18.380.677,99	
TOTALE FPV DI SPESA - Parte capitale						804.435,99	
TOTALE AVANZO VINCOLATO - Parte capitale						1.035.236,99	

Eventi alluvionali – Settembre e Ottobre 2024

Nei mesi di settembre e ottobre 2024, si sono verificate eccezionali ondate di maltempo sul territorio dell'Emilia Romagna caratterizzate da precipitazioni straordinarie, per durata ed intensità. Tali eventi, così come già accaduto nel maggio 2023, hanno provocato in alcuni versanti collinari e montani del territorio di competenza della Città metropolitana di Bologna scosciamenti di materiale terroso, trasporto e deposito di grandi quantità di materiale vegetale per franamento sulle carreggiate stradali, erosione e cedimenti delle banchine, erosione delle sponde, determinando una situazione di grave pregiudizio per l'incolumità delle persone, aggravando in alcuni casi le condizioni già determinate dall'alluvione del maggio 2023 che aveva lasciato danni importanti sul territorio metropolitano.

L'Ente nel corso del 2023 aveva risposto anticipando risorse (circa € 13 mln) successivamente riconosciute tramite Ordinanze da parte del *"Commissario Straordinario di governo alla ricostruzione nei territori colpiti dall'alluvione verificatasi in Emilia Romagna, Toscana e Marche"*; alla fine dell'anno 2023 parte di tali risorse è riconfluita nelle quote di avanzo accantonato e disponibile dell'Ente a seconda della provenienza, terminando l'esercizio con somme impegnate ancora finanziate da risorse proprie dell'Ente per circa € 4,7 mln che per effetto della gestione 2024 risultano quantificati in € 238.702,64.

Nel corso del 2024 gli eventi meteorologici avversi hanno continuato ad abbattersi sul territorio metropolitano provocando numerosi ed ingenti danneggiamenti, in particolare come sopra specificato nei mesi di settembre ed ottobre 2024. Al fine di fronteggiare i danni causati dall'ondata di tali eventi, l'Ente ha anticipato nel corso del 2024 nuove risorse per circa € 12,2 mln anche mediante l'utilizzo di parte del risultato di amministrazione accantonato a fondo emergenze. Alla fine dell'anno 2024 parte delle risorse anticipate dall'Ente sono riconfluite nelle quote di avanzo a seconda della provenienza ed al 31/12/2024 il totale degli impegni che risultano ancora finanziati da quote del risultato di amministrazione è pari a circa € 10,5 mln, in attesa del riconoscimento dei fondi da parte del *"Commissario Straordinario di governo alla ricostruzione nei territori colpiti dall'alluvione verificatasi in Emilia Romagna, Toscana e Marche"*.

Nella tabella di seguito riportata si riassume nel dettaglio quanto sopra riportato.

TABELLA 27 QUATER - EMERGENZA ALLUVIONE 2024

Tipologia Fondi		Impegni o opere che risultano ancora finanziate al 31/12/2023 da avanzo disponibile che verrà ricostituito con variazione di bilancio 2024	Risorse anticipate dall'Ente - 2024	Risorse riconosciute con Ordinanze n. 13/2024 e 19/2024	Impegnato 2024	Pagato 2024	Accertato 2024	Riscosso 2024	Riutilizzo per fondo emergenze	Risorse riconfluite in avanzo vincolato da vincoli formalmente attribuiti dall'ente	Risorse riconfluite in avanzo accantonato a fondo emergenze	Risorse riconfluite in avanzo destinato	Risorse riconfluite in avanzo disponibile	Impegni o opere che risultano ancora finanziate al 31/12/2024 da avanzo disponibile/accon tonato	Riconosciuti da ordinanza ancora da contabilizzare	non ancora riconosciuti
		a	b	c	d	e	f	g	h	i	l	m	n	o	p	q
PARTE CORRENTE	Applicazione di avanzo accantonato per emergenze alla parte corrente		1.484.000,00	-	-	-	-	-	-	-	1.180.839,98	-	-	303.160,02	-	303.160,02
	Applicazione di avanzo vincolato da vincoli formalmente attribuiti dall'ente		300.000,00	300.000,00	300.000,00	300.000,00	300.000,00	-	-	300.000,00	-	-	-	-	-	-
	Risorse di parte corrente	238.702,64		-	-	-	-	-	-	-	-	-	-	238.702,64	-	238.702,64
	TOTALE PARTE CORRENTE	238.702,64	1.784.000,00	300.000,00			300.000,00			300.000,00	1.180.839,98	-	-	541.862,66	-	541.862,66
PARTE CAPITALE	Applicazione di avanzo disponibile alla parte capitale	4.520.000,00	600.000,00	4.250.824,85	1.292.640,59	1.289.657,58	3.650.824,85	2.294.853,77	2.164.028,92	-	-	130.824,85	1.355.971,08	2.764.028,92	600.000,00	-
	Applicazione di avanzo vincolato da vincoli formalmente attribuiti dall'ente alla parte capitale	-	400.000,00	400.000,00	199.354,83	196.774,19	400.000,00	-	-	-	-	200.000,00	200.000,00	-	-	-
	Applicazione di avanzo disponibile alla parte capitale	-	7.216.000,00	-	-	-	-	-	-	-	-	-	-	7.216.000,00	-	7.216.000,00
	Riutilizzo Fondo emergenze	-	2.164.028,92	-	25.894,89	-	-	-	-	-	-	-	-	-	-	-
TOTALE PARTE CAPITALE	4.520.000,00	10.380.028,92	4.650.824,85	1.517.890,31	1.486.431,77	4.050.824,85	2.294.853,77	2.164.028,92	-	-	330.824,85	1.555.971,08	9.980.028,92	600.000,00	9.380.028,92	
TOTALE COMPLESSIVO	4.758.702,64	12.164.028,92	4.950.824,85	1.517.890,31	1.486.431,77	4.350.824,85	2.294.853,77	2.164.028,92	300.000,00	1.180.839,98	330.824,85	1.555.971,08	10.521.891,58	600.000,00	9.921.891,58	

Fondo Pluriennale Vincolato

Il Fondo Pluriennale Vincolato è un saldo finanziario, costituito da risorse già accertate destinate al finanziamento di obbligazioni passive dell'Ente già impegnate, ma esigibili in esercizi successivi a quello in cui è accertata l'entrata.

In allegato al rendiconto dell'esercizio sono indicati gli impegni imputati agli esercizi successivi a quelli cui si riferisce il rendiconto finanziati dal fondo pluriennale vincolato alla data di chiusura dell'esercizio.

In sede di elaborazione del rendiconto, i fondi pluriennali vincolati non prenotati costituiscono economia del bilancio e concorrono alla determinazione del risultato contabile di amministrazione.

TABELLA 28 - FONDO PLURIENNALE VINCOLATO

	FPV al 31 dicembre dell'esercizio 2023	Spese impegnate negli esercizi precedenti e imputate all'esercizio 2024 e coperte da FPV	Riaccertamento degli impegni di cui alla lettera b) effettuata nel corso dell'esercizio 2024 (cd. economie di impegno)	Riaccertamento degli impegni di cui alla lettera b) effettuata nel corso dell'esercizio 2024 (cd. economie di impegno) su impegni pluriennali finanziati da FPV e imputati agli esercizi successivi a 2024	Quota FPV al 31 dicembre dell'esercizio 2023 rinviata all'esercizio 2025 e successivi	Spese impegnate nell'esercizio 2024 con imputazione all'esercizio 2025 e coperte da FPV	Spese impegnate nell'esercizio 2024 con imputazione all'esercizio 2026 e coperte da FPV	Spese impegnate nell'esercizio 2024 con imputazione a esercizi successivi a quelli considerati nel bilancio pluriennale e coperte da FPV	FPV al 31 dicembre dell'esercizio 2024
	(a)	(b)	(x)	(y)	(c) = (a) - (b) - (x) - (y)	(d)	(e)	(f)	(g) = (c) + (d) + (e) + (f)
TITOLO I	3.110.592,05	2.786.642,51	75.014,79	-	248.934,75	3.487.540,62	57.437,10	-	3.793.912,47
TITOLO II	61.933.027,69	26.077.875,97	2.608.632,29	-	33.246.519,43	17.614.914,03	2.235.448,54	250.000,00	53.346.882,00
TOTALE	65.043.619,74	28.864.518,48	2.683.647,08	-	33.495.454,18	21.102.454,65	2.292.885,64	250.000,00	57.140.794,47

In fase di riaccertamento ordinario dei residui n. 3 impegni di spesa (2181-2233-2234/2024) per un totale di € 27.760,60 sono stati re-imputati sull'esercizio 2025 con indicazione, per mero errore materiale, dell'anno dell'accertamento di entrata antecedente il 2024. All'interno del parere dei revisori al riaccertamento ordinario 2024, nella tabella sopra riportata, tali importi erano valorizzati nella colonna (x) in quanto l'individuazione dell'errore è avvenuta in un tempo non più congruo alla modifica dello stesso. Nella tabella 28 tali impegni risultano presenti correttamente nella colonna (d) in quanto finanziati da accertamenti di competenza 2024.

TABELLA 29 – RIEPILOGO FONDO PLURIENNALE VINCOLATO 2024	
FPV 2024 SPESA CORRENTE	3.793.912,47
FPV 2024 SPESA IN CONTO CAPITALE	53.346.882,00
FPV 2024 SPESA PER ATTIVITA' FINANZIARE	-
TOTALE	57.140.794,47

TABELLA 30 – FONDO PLURIENNALE VINCOLATO SPESA CORRENTE 2024	
Salario accessorio e premiante	1.472.951,91
Trasferimenti correnti da entrate vincolate	684.542,23
Incarichi da entrate vincolate	-
Altri incarichi da entrate vincolate	84.759,62
Altre spese finanziate da entrate vincolate di parte corrente	-
Altro	1.551.658,71
TOTALE FPV 2024 SPESA CORRENTE	3.793.912,47

TABELLA 31 - EVOLUZIONE DEL FONDO PLURIENNALE VINCOLATO

	2018	2019	2020	2021	2022	2023	2024
FPV CORRENTE AL 31/12	1.325.622,91	1.524.010,27	2.812.645,14	1.639.516,79	2.950.953,89	3.110.592,05	3.793.912,47
di cui FPV derivante da entrate vincolate accertate in c/competenza	-	37.990,00	111.224,76	800,00	1.234.350,71	422.759,02	711.851,85
di cui FPV derivante da entrate libere accertate in c/competenza per i soli casi ammessi dal principio contabile	1.125.266,91	846.052,22	776.109,00	870.031,75	1.367.455,91	2.036.918,95	1.472.951,91
di cui FPV derivante da entrate libere accertate in c/competenza per i casi di cui al punto 5.4.2 a) del principio contabile 4/2	105.678,76	231.412,74	1.566.882,27	327.725,59	170.534,21	456.494,50	1.510.844,71
di cui FPV derivante da entrate vincolate accertate in anni precedenti	94.677,24	408.555,31	358.429,11	440.959,45	177.919,66	131.728,64	60.200,00
di cui FPV derivante da entrate libere accertate in anni precedenti per i soli casi ammessi dal principio contabile	-	-	-	-	693,40	62.690,94	38.064,00
di cui FPV da riaccertamento straordinario	-	-	-	-	-	-	-
FPV CAPITALE AL 31/12	9.091.086,15	20.102.792,05	28.752.206,42	29.799.344,25	53.164.756,65	61.933.027,69	53.346.882,00
di cui FPV derivante da entrate vincolate e destinate agli investimenti accertate in competenza	6.915.277,68	7.745.991,85	14.836.670,14	11.836.148,56	37.137.799,64	27.652.348,58	20.039.251,98
di cui FPV derivante da entrate vincolate destinate ad investimenti accertate in anni precedenti	2.175.808,47	12.356.800,20	13.915.536,28	17.963.195,69	16.026.957,01	34.280.679,11	33.307.630,02
di cui FPV da riaccertamento straordinario	-	-	-	-	-	-	-

TABELLA 32 - FPV SPESA 2023/FPV ENTRATA 2024 – PARTE CORRENTE

CAPITOLO	ARTICOLO	DESCRIZIONE CAPITOLO	FPV ENTRATA 2024 AL 31/12/2023	IMPEGNATO	REIMPUTAZIONI	FPV SPESA 2024	DISPONIBILE	FONTE DI FINANZIAMENTO	RIACCERTAMENTO ORDINARIO 2024					IMPEGNATO 2025
									IN AVANZO VINCOLATO	IN AVANZO ACCANTONAT O	INSUSS	INESIST	REIMPUTAZIONI	
100469	0	Servizi amministrativi - pubblicazione bandi di gara - segreteria generale - Cdc 146	1.089,54	0,00	1.089,54	0,00	0,00	Avanzo vincolato da trasferimenti per spese in conto corrente connesse alla originaria finalita'	0,00	0,00	0,00	0,00	0,00	0,00
100748	0	Acquisto di servizi per formazione e addestramento - Cdc 120	6.020,00	0,00	6.020,00	0,00	0,00	Avanzo vincolato da trasferimenti per spese in conto corrente	0,00	0,00	0,00	0,00	0,00	0,00
100811	0	Arretrati contratto dipendenti - retribuzioni - Cdc 060	90.521,97	90.521,97	0,00	0,00	0,00	Avanzo vincolato da trasferimenti per spese in conto corrente	0,00	2.711,98	0,00	0,00	0,00	0,00
100812	0	Arretrati contratto dipendenti - contributi - Cdc 060	21.250,00	21.250,00	0,00	0,00	0,00	Accertamenti di parte corrente del bilancio 2023	0,00	0,00	0,00	0,00	0,00	0,00
100813	0	Arretrati contratto dipendenti - irap - Cdc 060	8.800,00	8.800,00	0,00	0,00	0,00	Accertamenti di parte corrente del bilancio 2023	0,00	3.945,36	0,00	0,00	0,00	0,00
100845	0	Salario accessorio non assoggettato a tetto - retribuzioni - Cdc 144	1.450,00	1.450,00	0,00	0,00	0,00	Accertamenti di parte corrente del bilancio 2023	0,00	0,00	0,00	0,00	0,00	0,00
100846	0	Salario accessorio non assoggettato a tetto - contributi - Cdc 144	346,00	346,00	0,00	0,00	0,00	Accertamenti di parte corrente del bilancio 2023	0,00	0,00	0,00	0,00	0,00	0,00
102460	0	Prestazioni professionali e specialistiche - Cdc 096	38.064,00	0,00	38.064,00	0,00	0,00	Accertamenti di parte corrente del bilancio 2023	0,00	0,00	0,00	0,00	0,00	0,00
102470	0	Fondo incentivi per funzioni tecniche art. 113, co. 2 d. lgs. 50/2016 - retribuzioni - Cdc 144	551.285,65	0,00	551.285,65	0,00	0,00	Accertamenti di parte corrente del bilancio 2023	0,00	0,00	0,00	0,00	0,00	0,00
102471	0	Fondo incentivi per funzioni tecniche art. 113, co. 2 d. lgs. 50/2016 - irap - Cdc 144	46.859,25	0,00	46.859,25	0,00	0,00	Accertamenti di parte corrente del bilancio 2023	0,00	0,00	0,00	0,00	0,00	0,00
102472	0	Fondo incentivi per funzioni tecniche art. 113, co. 2 d. lgs. 50/2016 - contributi - Cdc 144	131.206,01	0,00	131.206,01	0,00	0,00	Accertamenti di parte corrente del bilancio 2023	0,00	0,00	0,00	0,00	0,00	0,00
102473	0	Fondo compensi professionali avvocatura (art. 9 dl 90/2014) - retribuzioni - Cdc 144	71.856,51	0,00	71.856,51	0,00	0,00	Accertamenti di parte corrente del bilancio 2023	0,00	0,00	0,00	0,00	0,00	0,00
102474	0	Fondo compensi professionali avvocatura (art. 9 dl 90/2014) - irap - Cdc 144	6.107,81	0,00	6.107,81	0,00	0,00	Accertamenti di parte corrente del bilancio 2023	0,00	0,00	0,00	0,00	0,00	0,00
102475	0	Fondo compensi professionali avvocatura (art. 9 dl 90/2014) - contributi - Cdc 144	17.101,85	0,00	17.101,85	0,00	0,00	Accertamenti di parte corrente del bilancio 2023	0,00	0,00	0,00	0,00	0,00	0,00
102476	1	Fondo incentivante dipendenti - retribuzioni - performance - Cdc 144	439.366,63	439.366,63	0,00	0,00	0,00	Accertamenti di parte corrente del bilancio 2023	0,00	0,00	0,00	0,00	0,00	0,00
102476	2	Fondo incentivante dipendenti - retribuzioni - ipr - Cdc 144	43.600,00	43.600,00	0,00	0,00	0,00	Accertamenti di parte corrente del bilancio 2023	0,00	0,00	1.611,11	0,00	0,00	0,00
102476	3	Fondo incentivante dipendenti - retribuzioni - indennità accessorie - Cdc 144	48.776,91	48.776,91	0,00	0,00	0,00	Accertamenti di parte corrente del bilancio 2023	0,00	0,00	3.546,00	0,00	0,00	0,00
102476	4	Fondo incentivante dipendenti - retribuzioni - peo - Cdc 144	65.000,00	65.000,00	0,00	0,00	0,00	Accertamenti di parte corrente del bilancio 2023	0,00	0,00	5.371,35	0,00	0,00	0,00
102477	1	Fondo incentivante dipendenti t. ind. - irap - Cdc 144	52.248,07	52.248,07	0,00	0,00	0,00	Avanzo vincolato da trasferimenti per spese in conto corrente	0,00	0,00	762,88	0,00	0,00	0,00
102478	1	Fondo incentivante dipendenti t. ind. - Contributi - Cdc 144	143.106,64	143.106,64	0,00	0,00	0,00	Avanzo vincolato da trasferimenti per spese in conto corrente	0,00	0,00	463,37	0,00	0,00	0,00
102479	2	Fondo incentivante dirigenti - retribuzioni - retribuzione risultato - Cdc 145	129.827,75	129.827,75	0,00	0,00	0,00	Accertamenti di parte corrente del bilancio 2023	0,00	0,00	17.603,87	15,47	0,00	0,00
102480	0	Fondo incentivante dirigenti - irap - Cdc 145	7.379,04	7.379,04	0,00	0,00	0,00	Accertamenti di parte corrente del bilancio 2023	0,00	0,00	458,42	0,00	0,00	0,00
102481	0	Fondo incentivante dirigenti - contributi - Cdc 145	35.931,02	35.931,02	0,00	0,00	0,00	Accertamenti di parte corrente del bilancio 2023	0,00	0,00	6.222,42	0,32	0,00	0,00
102482	0	Fondo straordinario - retribuzioni - Cdc 144	50.977,61	50.977,61	0,00	0,00	0,00	Avanzo vincolato da trasferimenti per spese in conto corrente connesse alla originaria finalita'	0,00	0,00	7.654,23	0,00	0,00	0,00
102483	0	Fondi straordinario - irap - Cdc 144	4.333,11	4.333,11	0,00	0,00	0,00	Avanzo vincolato da trasferimenti per spese in conto corrente connesse alla originaria finalita'	0,00	0,00	716,28	0,00	0,00	0,00
102484	0	Fondi straordinario - contributi - Cdc 144	14.281,64	14.281,64	0,00	0,00	0,00	Accertamenti di parte corrente del bilancio 2023	0,00	0,00	3.997,43	0,00	0,00	0,00
102485	3	Fondo incentivante p.o. - retribuzioni - retribuzione risultato - Cdc 144	139.607,69	139.607,69	0,00	0,00	0,00	Accertamenti di parte corrente del bilancio 2023	0,00	0,00	0,00	0,00	0,00	0,00
102486	0	Fondo incentivante p.o. - irap - Cdc 144	11.839,71	11.839,71	0,00	0,00	0,00	Accertamenti di parte corrente del bilancio 2023	0,00	0,00	0,00	0,00	0,00	0,00

TABELLA 32 - FPV SPESA 2023/FPV ENTRATA 2024 – PARTE CORRENTE

CAPITOLO	ARTICOLO	DESCRIZIONE CAPITOLO	FPV ENTRATA 2024 AL 31/12/2023	IMPEGNATO	REIMPUTAZIONI	FPV SPESA 2024	DISPONIBILE	FONTE DI FINANZIAMENTO	RIACCERTAMENTO ORDINARIO 2024					IMPEGNATO 2025
									IN AVANZO VINCOLATO	IN AVANZO ACCANTONAT O	INSUSS	INESIST	REIMPUTAZIONI	
102487	0	Fondo incentivante p.o. - contributi - Cdc 144	28.561,75	28.561,75	0,00	0,00	0,00	Accertamenti di parte corrente del bilancio 2023	0,00	0,00	0,00	0,00	0,00	0,00
102961	0	Utilizzo beni di terzi - Cdc 134	111.439,61	0,00	111.439,61	0,00	0,00	Accertamenti di parte corrente del bilancio 2023	0,00	0,00	0,00	0,00	0,00	0,00
104013	0	Irap (imposta regionale sulle attività produttive) per consulenze - Cdc 131	484,50	484,50	0,00	0,00	0,00	Trasferimenti regionali - Sviluppo Sociale	153,00	0,00	0,00	0,00	0,00	0,00
104152	0	Spese per servizi amministrativi - Cdc 091	271,47	0,00	271,47	0,00	0,00	Trasferimenti regionali - Sviluppo Sociale	0,00	0,00	0,00	0,00	0,00	0,00
104495	0	Prestazioni professionali e specialistiche - progetto move 21 - Cdc 068	24.755,97	24.755,97	0,00	0,00	0,00	Trasferimenti regionali - Sviluppo Sociale	0,00	0,00	0,00	0,00	0,00	0,00
104542	0	Prestazioni professionali e specialistiche - Cdc 092	2.499,51	0,00	2.499,51	0,00	0,00	Accertamenti di parte corrente del bilancio 2023	0,00	0,00	0,00	0,00	0,00	0,00
106230	0	Altre spese per servizi non sanitari - Cdc 133	44.288,32	12.383,00	31.905,32	0,00	0,00	Avanzo vincolato da trasferimenti per spese in conto corrente connesse alla originaria finalità	0,00	0,00	0,00	0,00	0,00	0,00
106268	0	Trasferimenti correnti ad istituzioni sociali private - Cdc 133	28.470,00	28.470,00	0,00	0,00	0,00	Accertamenti di parte corrente del bilancio 2023	0,00	0,00	0,00	0,00	0,00	0,00
106269	0	Trasferimenti correnti ad amministrazioni locali - Cdc 133	98.337,13	75.373,73	22.963,40	84.231,51	0,00	Accertamenti di parte corrente del bilancio 2023	0,00	0,00	0,00	0,00	24.031,51	84.231,51
106607	0	Altre spese per servizi non sanitari - Cdc 129	76.954,78	0,00	76.954,78	0,00	0,00	Accertamenti di parte corrente del bilancio 2023	0,00	0,00	0,00	0,00	0,00	0,00
106624	0	Altre spese per servizi non sanitari - Cdc 149	9.249,50	0,00	9.249,50	0,00	0,00	Accertamenti di parte corrente del bilancio 2023	0,00	0,00	0,00	0,00	0,00	0,00
106629	0	Spese di rappresentanza, organizzazione eventi, pubblicità e servizi per trasferta - Cdc 149	6.803,52	0,00	6.803,52	0,00	0,00	Accertamenti di parte corrente del bilancio 2023	0,00	0,00	0,00	0,00	0,00	0,00
106631	0	PNRR_M5C2 INV 2.2_Piani urbani integrati (PUJ) Altre spese per servizi non	4.713,40	0,00	4.713,40	0,00	0,00	Accertamenti di parte corrente del bilancio 2023	0,00	0,00	0,00	0,00	0,00	0,00
106632	0	PNRR_M5C2 INV 2.2_Piani urbani integrati (PUJ)_Spese di rappresentanza, organiz. eventi, pubb. e servizi per trasf_ C59I22000220006 - Cdc 129	3.450,00	0,00	3.450,00	0,00	0,00	Accertamenti di parte corrente del bilancio 2023	0,00	0,00	0,00	0,00	0,00	0,00
106699	0	Spese di rappresentanza, organizzazione eventi, pubblicità e servizi per trasferta - fin_ amministrazioni locali - Cdc 129	75.476,42	0,00	75.476,42	0,00	0,00	Accertamenti di parte corrente del bilancio 2023	0,00	0,00	0,00	0,00	0,00	0,00
106704	0	FSC_2014-2020 - CTE_ CUP F39I22001840004 altre spese per servizi non sanitari CDC 129	1.846,57	0,00	1.846,57	0,00	0,00	Accertamenti di parte corrente del bilancio 2023	0,00	0,00	0,00	0,00	0,00	0,00
107010	0	Retribuzioni in denaro - soggetto aggregatore - td - Cdc 146	9.300,00	9.300,00	0,00	0,00	0,00	Accertamenti di parte corrente del bilancio 2023	758,41	0,00	0,00	0,00	0,00	0,00
107011	0	Contributi sociali effettivi a carico dell'ente - soggetto aggregatore - td - Cdc 146	2.860,00	2.860,00	0,00	0,00	0,00	Accertamenti di parte corrente del bilancio 2023	703,07	0,00	0,00	0,00	0,00	0,00
107353	0	Altre spese per servizi non sanitari - Cdc 131	38.280,00	38.280,00	0,00	0,00	0,00	Accertamenti di parte corrente del bilancio 2023	0,00	0,00	0,00	0,00	0,00	0,00
107356	0	Trasferimenti correnti ad amministrazioni centrali - Cdc 131	37.639,96	35.890,00	1.749,96	0,00	0,00	Accertamenti di parte corrente del bilancio 2023	0,00	0,00	0,00	0,00	0,00	0,00
107359	0	Trasferimenti correnti ad istituzioni sociali private - Cdc 130	143.482,21	143.482,21	0,00	0,00	0,00	Accertamenti di parte corrente del bilancio 2023	0,00	0,00	0,00	0,00	0,00	0,00
107360	0	Trasferimenti correnti ad amministrazioni centrali - Cdc 130	18.598,07	18.598,07	0,00	0,00	0,00	Accertamenti di parte corrente del bilancio 2023	0,00	0,00	0,01	0,00	0,00	0,00
107361	0	Trasferimenti correnti ad amministrazioni locali - Cdc 130	64.946,27	64.946,27	0,00	0,00	0,00	Accertamenti di parte corrente del bilancio 2023	0,00	0,00	0,00	0,00	0,00	0,00
107373	0	Trasferimenti correnti ad istituzioni sociali private - Cdc 131	11.730,00	11.730,00	0,00	0,00	0,00	Accertamenti di parte corrente del bilancio 2023	0,00	0,00	0,00	0,00	0,00	0,00

TABELLA 32 - FPV SPESA 2023/FPV ENTRATA 2024 – PARTE CORRENTE

CAPITOLO	ARTICOLO	DESCRIZIONE CAPITOLO	FPV ENTRATA 2024 AL 31/12/2023	IMPEGNATO	REIMPUTAZIONI	FPV SPESA 2024	DISPONIBILE	FONTE DI FINANZIAMENTO	RIACCERTAMENTO ORDINARIO 2024					IMPEGNATO 2025
									IN AVANZO VINCOLATO	IN AVANZO ACCANTONAT O	INSUSS	INESIST	REIMPUTAZIONI	
108490	0	Spese per servizi amministrativi - Cdc 118	3.687,17	0,00	3.687,17	0,00	0,00	Accertamenti di parte corrente del bilancio 2023	0,00	0,00	0,00	0,00	0,00	0,00
TOTALE FPV DI ENTRATA 2024			3.026.360,54	1.803.759,29	1.222.601,25	84.231,51	0,00		1.614,48		48.407,37	15,79	24.031,51	84.231,51

TABELLA 32bis - FPV SPESA 2024/FPV ENTRATA 2025 – PARTE CORRENTE

CAPITOLO	ARTICOLO	DESCRIZIONE CAPITOLO	STANZIAMENTO 2025	IMPEGNATO/PRENOTATO 2025	REIMPUTAZIONI	RIDUZIONE STANZIAMENTO COME DA PRINCIPIO CONTABILE 4/2 D.Lgs 118/2011	FPV SPESA	RIDUZIONE STANZIAMENTO COME DA PRINCIPIO CONTABILE 4/2 D.Lgs 118/2011	ORIGINE FONTE DI FINANZIAMENTO	DISPONIBILE	FPV ENTRATA 2025 POST R.O. 2024	IMP ANNI SUCCESSIVI
100780	0	Rimborsi per spese di personale (comando, distacco, fuori ruolo, convenzioni, ecc.) - Cdc 059	14.000,00	14.000,00		0,00	0,00		Accertamenti di parte corrente del bilancio 2024	0,00	14.000,00	
100790	0	Imposta regionale sulle attività produttive (irap) - comando, distacco, fuori ruolo, convenzioni, ecc. - Cdc 059	1.000,00	940,00		-60,00	0,00		Accertamenti di parte corrente del bilancio 2024	60,00	940,00	
100845	0	Salario accessorio non assoggettato a tetto - retribuzioni - Cdc 144	1.890,00	1.890,00		0,00	0,00		Accertamenti di parte corrente del bilancio 2024	0,00	1.890,00	
100846	0	Salario accessorio non assoggettato a tetto - contributi - Cdc 144	450,00	450,00		0,00	0,00		Accertamenti di parte corrente del bilancio 2024	0,00	450,00	
102281	0	Imposta regionale sulle attività produttive (irap) - Cdc 123	510,00	0,00		-510,00	0,00		Accertamenti di parte corrente del bilancio 2024	510,00	0,00	
102476	1	Fondo incentivante dipendenti - retribuzioni - performance - Cdc 144	537.500,00	445.351,73		-92.148,27	0,00		Accertamenti di parte corrente del bilancio 2024	92.148,27	445.351,73	
102476	2	Fondo incentivante dipendenti - retribuzioni - ipr - Cdc 144	60.000,00	51.300,00		-8.700,00	0,00		Accertamenti di parte corrente del bilancio 2024	8.700,00	51.300,00	
102476	3	Fondo incentivante dipendenti - retribuzioni - indennità accessorie - Cdc 144	59.141,14	59.141,14		0,00	0,00		Accertamenti di parte corrente del bilancio 2024	0,00	59.141,14	
102476	4	Fondo incentivante dipendenti - retribuzioni - peo - Cdc 144	65.400,00	65.400,00		0,00	0,00		Accertamenti di parte corrente del bilancio 2024	0,00	65.400,00	
102477	1	Fondo incentivante dipendenti t. ind. - Irap - Cdc 144	52.804,37	52.804,37		0,00	0,00		Accertamenti di parte corrente del bilancio 2024	0,00	52.804,37	
102478	1	Fondo incentivante dipendenti t. ind. - Contributi - Cdc 144	155.353,00	155.353,00		0,00	0,00		Accertamenti di parte corrente del bilancio 2024	0,00	155.353,00	
102479	2	Fondo incentivante dirigenti - retribuzioni - retribuzione risultato - Cdc 145	121.750,00	121.629,20		-120,80	0,00		Accertamenti di parte corrente del bilancio 2024	120,80	121.629,20	
102480	0	Fondo incentivante dirigenti - irap - Cdc 145	10.223,75	10.223,75		0,00	0,00		Accertamenti di parte corrente del bilancio 2024	0,00	10.223,75	
102481	0	Fondo incentivante dirigenti - contributi - Cdc 145	30.054,68	29.784,00		-270,68	0,00		Accertamenti di parte corrente del bilancio 2024	270,68	29.784,00	
102482	0	Fondo straordinario - retribuzioni - Cdc 144	49.976,50	49.976,50		0,00	0,00		Accertamenti di parte corrente del bilancio 2024	0,00	49.976,50	
102483	0	Fondi straordinario - irap - Cdc 144	4.248,89	4.248,89		0,00	0,00		Accertamenti di parte corrente del bilancio 2024	0,00	4.248,89	
102484	0	Fondi straordinario - contributi - Cdc 144	11.916,90	11.916,90		0,00	0,00		Accertamenti di parte corrente del bilancio 2024	0,00	11.916,90	
102485	3	Fondo incentivante p.o. - retribuzioni - retribuzione risultato - Cdc 144	123.600,00	123.346,96		-253,04	0,00		Accertamenti di parte corrente del bilancio 2024	253,04	123.346,96	

TABELLA 32bis - FPV SPESA 2024/FPV ENTRATA 2025 – PARTE CORRENTE

CAPITOLO	ARTICOLO	DESCRIZIONE CAPITOLO	STANZIAMENTO 2025	IMPEGNATO/PRE NOTATO 2025	REIMPUTAZIONI	RIDUZIONE STANZIAMENTO COME DA PRINCIPIO CONTABILE 4/2 D.Lgs 118/2011	FPV SPESA	RIDUZIONE STANZIAMENTO COME DA PRINCIPIO CONTABILE 4/2 D.Lgs 118/2011	ORIGINE FONTE DI FINANZIAMENTO	DISPONIBILE	FPV ENTRATA 2025 POST R.O. 2024	IMP ANNI SUCCESSIVI
102486	0	Fondo incentivante p.o. - irap - Cdc 144	11.483,05	11.483,05		0,00	0,00		Accertamenti di parte corrente del bilancio 2024	0,00	11.483,05	
102487	0	Fondo incentivante p.o. - contributi - Cdc 144	35.000,20	29.409,64		-5.590,56	0,00		Accertamenti di parte corrente del bilancio 2024	5.590,56	29.409,64	
104013	0	Irap (imposta regionale sulle attività produttive) per consulenze - Cdc 131	716,10	331,50		-384,60	0,00		Accertamenti di parte corrente del bilancio 2024	384,60	331,50	
104340	3	Manutenzione ordinaria e riparazioni - appalti, demanio ed espropri, ciclovie e sicurezza stradale - Cdc 011	0,00	0,00		0,00	0,00		Accertamenti di parte corrente del bilancio 2024	0,00	0,00	
104491	0	Retribuzioni in denaro - progetto move 21 - Cdc 068	4.183,81	4.183,81		0,00	0,00		Accertamenti di parte corrente del bilancio 2024	0,00	4.183,81	
104492	0	Contributi sociali effettivi a carico dell'ente - progetto move 21 - Cdc 068	1.320,88	1.320,88	0,00	0,00	0,00	0,00	Accertamenti di parte corrente del bilancio 2024	0,00	1.320,88	0,00
104493	0	Imposta regionale sulle attività produttive (irap) - progetto move 21 - Cdc 068	372,67	372,67	0,00	0,00	0,00	0,00	Accertamenti di parte corrente del bilancio 2024	0,00	372,67	0,00
105780	0	Altre spese per servizi non sanitari - Cdc 123	0,00	0,00	0,00	0,00	0,00	0,00	Accertamenti di parte corrente del bilancio 2024	0,00	0,00	0,00
105781	0	Spese di rappresentanza, organizzazione eventi, pubblicità e servizi per trasporti - Cdc 123	5.000,00	0,00	0,00	-5.000,00	0,00	0,00	Accertamenti di parte corrente del bilancio 2024	5.000,00	0,00	0,00
106230	0	Altre spese per servizi non sanitari - Cdc 133	4.900,00	0,00	0,00	-4.900,00	0,00	0,00	Accertamenti di parte corrente del bilancio 2024	4.900,00	0,00	0,00
106268	0	Trasferimenti correnti ad istituzioni sociali private - Cdc 133	193.170,00	159.457,00	0,00	-28.150,10	63.000,00	-5.562,90	Accertamenti di parte corrente del bilancio 2024	33.713,00	222.457,00	57.236,60
106269	0	Trasferimenti correnti ad amministrazioni locali - Cdc 133	121.205,09	97.236,60	0,00	-23.968,49	24.031,51	0,00	Accertamenti di parte corrente del bilancio 2024	23.968,49	121.268,11	0,00
107353	0	Altre spese per servizi non sanitari - Cdc 131	113.860,00	108.990,75	0,00	-4.869,25	0,00	0,00	Accertamenti di parte corrente del bilancio 2024	4.869,25	108.990,75	0,00
107356	0	Trasferimenti correnti a amministrazioni centrali - Cdc 131	50.000,00	9.610,00	0,00	-40.390,00	0,00	0,00	Accertamenti di parte corrente del bilancio 2024	40.390,00	9.610,00	0,00
107359	0	Trasferimenti correnti ad istituzioni sociali private - Cdc 130	196.000,00	192.278,03	0,00	-3.721,97	0,00	0,00	Accertamenti di parte corrente del bilancio 2024	3.721,97	192.278,03	0,00
107360	0	Trasferimenti correnti ad amministrazioni centrali - Cdc 130	20.000,00	18.579,31	0,00	-1.420,69	0,00	0,00	Accertamenti di parte corrente del bilancio 2024	1.420,69	18.579,31	0,00
107361	0	Trasferimenti correnti ad amministrazioni locali - Cdc 130	74.000,00	66.275,47	0,00	-7.724,53	0,00	0,00	Accertamenti di parte corrente del bilancio 2024	7.724,53	66.275,47	0,00
107373	0	Trasferimenti correnti a istituzioni sociali private - Cdc 131	49.812,00	20.580,00	0,00	-29.232,00	0,00	0,00	Accertamenti di parte corrente del bilancio 2024	29.232,00	20.580,00	0,00
100050	0	Altre spese per servizi non sanitari - Cdc 071	0,00	0,00	8.540,00	0,00	0,00	0,00	Accertamenti di parte corrente del bilancio 2024	0,00	8.540,00	0,00

TABELLA 32bis - FPV SPESA 2024/FPV ENTRATA 2025 – PARTE CORRENTE

CAPITOLO	ARTICOLO	DESCRIZIONE CAPITOLO	STANZIAMENTO 2025	IMPEGNATO/PRENOTATO 2025	REIMPUTAZIONI	RIDUZIONE STANZIAMENTO COME DA PRINCIPIO CONTABILE 4/2 D.Lgs 118/2011	FPV SPESA	RIDUZIONE STANZIAMENTO COME DA PRINCIPIO CONTABILE 4/2 D.Lgs 118/2011	ORIGINE FONTE DI FINANZIAMENTO	DISPONIBILE	FPV ENTRATA 2025 POST R.O. 2024	IMP ANNI SUCCESSIVI
100462	0	Prestazioni professionali e specialistiche - segreteria generale - Cdc 146	0,00	0,00	19.550,76	0,00	0,00	0,00	Accertamenti di parte corrente del bilancio 2024	0,00	19.550,76	0,00
100748	0	Acquisto di servizi per formazione e addestramento - Cdc 120	0,00	0,00	43.478,00	0,00	0,00	0,00	Accertamenti di parte corrente del bilancio 2024	0,00	43.478,00	0,00
100749	0	Acquisto di servizi per formazione obbligatoria in materia di sicurezza sui luoghi di lavoro - Cdc 120	0,00	0,00	2.763,00	0,00	0,00	0,00	Accertamenti di parte corrente del bilancio 2024	0,00	2.763,00	0,00
100857	0	servizi sanitari - adempimenti ai sensi del d.lgs. 81/08 e s.mm.ii. - Cdc 120	0,00	0,00	4.813,00				Accertamenti di parte corrente del bilancio 2024	0,00	4.813,00	0,00
101369	0	Manutenzione ordinaria e riparazioni - Cdc 134	0,00	0,00	412,36				Accertamenti di parte corrente del bilancio 2024	0,00	412,36	0,00
102460	0	Prestazioni professionali e specialistiche - Cdc 096	0,00	0,00	38.064,00				Accertamenti di parte corrente del bilancio 2024	0,00	38.064,00	0,00
102461	0	Prestazioni professionali e specialistiche - Cdc 151	0,00	0,00	36.324,89				Accertamenti di parte corrente del bilancio 2024	0,00	36.324,89	0,00
102470	0	Fondo incentivi per funzioni tecniche art. 113, co. 2 d. lgs. 50/2016 - retribuzioni - Cdc 144	0,00	0,00	101.508,64				Accertamenti di parte corrente del bilancio 2024	0,00	101.508,64	0,00
102471	0	Fondo incentivi per funzioni tecniche art. 113, co. 2 d. lgs. 50/2016 - irap - Cdc 144	0,00	0,00	8.628,22				Accertamenti di parte corrente del bilancio 2024	0,00	8.628,22	0,00
102472	0	Fondo incentivi per funzioni tecniche art. 113, co. 2 d. lgs. 50/2016 - contributi - Cdc 144	0,00	0,00	24.159,06				Accertamenti di parte corrente del bilancio 2024	0,00	24.159,06	0,00
102473	0	Fondo compensi professionali avvocatura (art. 9 dl 90/2014) - retribuzioni - Cdc 144	0,00	0,00	75.508,89				Accertamenti di parte corrente del bilancio 2024	0,00	75.508,89	0,00
102474	0	Fondo compensi professionali avvocatura (art. 9 dl 90/2014) - irap - Cdc 144	0,00	0,00	6.418,25				Accertamenti di parte corrente del bilancio 2024	0,00	6.418,25	0,00
102475	0	Fondo compensi professionali avvocatura (art. 9 dl 90/2014) - contributi - Cdc 144	0,00	0,00	18.079,72				Accertamenti di parte corrente del bilancio 2024	0,00	18.079,72	0,00
102961	0	Utilizzo beni di terzi - Cdc 134	0,00	0,00	200.556,20				Accertamenti di parte corrente del bilancio 2024	0,00	200.556,20	0,00
102973	0	Servizi Ausiliari - Servizio Manutenzione e Gestione Scuole - Cdc 134	0,00	0,00	39.040,00				Accertamenti di parte corrente del bilancio 2024	0,00	39.040,00	0,00
104340	3	Manutenzione ordinaria e riparazioni - appalti, demanio ed espropri, ciclovie e sicurezza stradale - Cdc 011	0,00	0,00	961.065,36				Accertamenti di parte corrente del bilancio 2024	0,00	961.065,36	0,00
104542	0	Prestazioni professionali e specialistiche - Cdc 092	0,00	0,00	59.000,00				Accertamenti di parte corrente del bilancio 2024	0,00	59.000,00	0,00

TABELLA 32bis - FPV SPESA 2024/FPV ENTRATA 2025 – PARTE CORRENTE

CAPITOLO	ARTICOLO	DESCRIZIONE CAPITOLO	STANZIAMENTO 2025	IMPEGNATO/PRE NOTATO 2025	REIMPUTAZIONI	RIDUZIONE STANZIAMENTO COME DA PRINCIPIO CONTABILE 4/2 D.Lgs 118/2011	FPV SPESA	RIDUZIONE STANZIAMENTO COME DA PRINCIPIO CONTABILE 4/2 D.Lgs 118/2011	ORIGINE FONTE DI FINANZIAMENTO	DISPONIBILE	FPV ENTRATA 2025 POST R.O. 2024	IMP ANNI SUCCESSIVI	
106216	0	Imposta regionale sulle attività produttive (irap) - Cdc 133	0,00	0,00	85,00				Accertamenti di parte corrente del bilancio 2024	0,00	85,00	0,00	
106230	0	Altre spese per servizi non sanitari - Cdc 133	0,00	0,00	21.493,41				Accertamenti di parte corrente del bilancio 2024	0,00	21.493,41	0,00	
106231	0	Formazione a personale esterno all'ente - Cdc 133	0,00	0,00	7.500,00				Accertamenti di parte corrente del bilancio 2024	0,00	7.500,00	0,00	
106268	0	Trasferimenti correnti ad istituzioni sociali private - Cdc 133	0,00	0,00	25.821,34				Accertamenti di parte corrente del bilancio 2024	0,00	25.821,34	0,00	
106269	0	Trasferimenti correnti ad amministrazioni locali - Cdc 133	0,00	0,00	2.963,40				Accertamenti di parte corrente del bilancio 2024	0,00	2.963,40	0,00	
106550	0	Altre spese per servizi non sanitari - PROGETTI PON METRO - Cdc 129	0,00	0,00	500,00				Accertamenti di parte corrente del bilancio 2024	0,00	500,00	0,00	
106552	0	Spese di rappresentanza, organizzazione eventi, pubblicità e servizi per trasferta - PROGETTI PON METRO - Cdc 129	0,00	0,00	836,00				Accertamenti di parte corrente del bilancio 2024	0,00	836,00	0,00	
106624	0	Altre spese per servizi non sanitari - Cdc 149	0,00	0,00	2.750,00				Accertamenti di parte corrente del bilancio 2024	0,00	2.750,00	0,00	
106690	0	Spese di rappresentanza, organizzazione eventi, pubblicità e servizi per trasferta - fin_ amministrazioni locali - Cdc 129	0,00	0,00	72.862,74				Accertamenti di parte corrente del bilancio 2024	0,00	72.862,74	0,00	
106726	0	Altre spese per servizi non sanitari - Cdc 129	0,00	0,00	2.420,00				Accertamenti di parte corrente del bilancio 2024	0,00	2.420,00	0,00	
107356	0	Trasferimenti correnti a amministrazioni centrali - Cdc 131	0,00	0,00	3.873,57				Accertamenti di parte corrente del bilancio 2024	0,00	3.873,57	0,00	
TOTALE FPV DI ENTRATA 2025			2.180.843,03	1.917.865,15	1.789.015,81	-	257.414,98	87.031,51	-	5.562,90	262.977,88	3.793.912,47	57.236,60

TABELLA 32ter - FPV SPESA 2025/FPV ENTRATA 2026 – PARTE CORRENTE

CAPITOLO	ARTICOLO	DESCRIZIONE CAPITOLO	STANZIAMENTO 2026	IMPEGNATO/P RENOTATO 2026	REIMPUTAZIONI	RIDUZIONE STANZIAMENTO COME DA PRINCIPIO CONTABILE 4/2 D.Lgs 118/2011	FPV SPESA	ORIGINE FONTE DI FINANZIAMENTO	DISPONIBILE	FPV ENTRATA 2026 POST R.O. 2024	IMP ANNI SUCCESSIVI
100780	0	Rimborsi per spese di personale (comando, distacco, fuori ruolo, convenzioni, ecc.) - Cdc 059	14.000,00	0,00	0,00	0,00	0,00	Accertamenti di parte corrente del bilancio 2025	14.000,00	14.000,00	0,00
100790	0	Imposta regionale sulle attività produttive (irap) - comando, distacco, fuori ruolo, convenzioni, ecc. - Cdc 059	7.000,00	0,00	0,00	0,00	0,00	Accertamenti di parte corrente del bilancio 2025	7.000,00	7.000,00	0,00
100845	0	Salario accessorio non assoggettato a tetto - retribuzioni - Cdc 144	3.000,00	0,00	0,00	0,00	0,00	Accertamenti di parte corrente del bilancio 2025	3.000,00	3.000,00	0,00
100846	0	Salario accessorio non assoggettato a tetto - contributi - Cdc 144	900,00	0,00	0,00	0,00	0,00	Accertamenti di parte corrente del bilancio 2025	900,00	900,00	0,00
102281	0	Imposta regionale sulle attività produttive (irap) - Cdc 123	510,00	0,00	0,00	0,00	0,00	Accertamenti di parte corrente del bilancio 2025	510,00	510,00	0,00
102476	1	Fondo incentivante dipendenti - retribuzioni - performance - Cdc 144	510.243,90	0,00	0,00	0,00	0,00	Accertamenti di parte corrente del bilancio 2025	510.243,90	510.243,90	0,00
	2	Fondo incentivante dipendenti - retribuzioni - ipr - Cdc 144	60.000,00	0,00	0,00	0,00	0,00	Accertamenti di parte corrente del bilancio 2025	60.000,00	60.000,00	0,00
102477	1	Fondo incentivante dipendenti t. ind. - Irap - Cdc 144	45.092,24	0,00	0,00	0,00	0,00	Accertamenti di parte corrente del bilancio 2025	45.092,24	45.092,24	0,00
102478	1	Fondo incentivante dipendenti t. ind. - Contributi - Cdc 144	133.350,05	0,00	0,00	0,00	0,00	Accertamenti di parte corrente del bilancio 2025	133.350,05	133.350,05	0,00
102479	2	Fondo incentivante dirigenti - retribuzioni - retribuzione risultato - Cdc 145	125.000,00	0,00	0,00	0,00	0,00	Accertamenti di parte corrente del bilancio 2025	125.000,00	125.000,00	0,00
102480	0	Fondo incentivante dirigenti - irap - Cdc 145	10.625,00	0,00	0,00	0,00	0,00	Accertamenti di parte corrente del bilancio 2025	10.625,00	10.625,00	0,00
102481	0	Fondo incentivante dirigenti - contributi - Cdc 145	29.750,00	0,00	0,00	0,00	0,00	Accertamenti di parte corrente del bilancio 2025	29.750,00	29.750,00	0,00
102485	0	Fondo incentivante p.o. - retribuzioni - Cdc 144	0,00	0,00	0,00	0,00	0,00	Accertamenti di parte corrente del bilancio 2025	0,00	0,00	0,00
	3	Fondo incentivante p.o. - retribuzioni - retribuzione risultato - Cdc 144	115.000,00	0,00	0,00	0,00	0,00	Accertamenti di parte corrente del bilancio 2025	115.000,00	115.000,00	0,00
102486	0	Fondo incentivante p.o. - irap - Cdc 144	9.775,00	0,00	0,00	0,00	0,00	Accertamenti di parte corrente del bilancio 2025	9.775,00	9.775,00	0,00
102487	0	Fondo incentivante p.o. - contributi - Cdc 144	27.370,00	0,00	0,00	0,00	0,00	Accertamenti di parte corrente del bilancio 2025	27.370,00	27.370,00	0,00
104013	0	Irap (imposta regionale sulle attività produttive) per consulenze - Cdc 131	750,00	0,00	0,00	0,00	0,00	Accertamenti di parte corrente del bilancio 2025	750,00	750,00	0,00
104340	3	Manutenzione ordinaria e riparazioni - appalti, demanio ed espropri, ciclovie e sicurezza stradale - Cdc 011	1.180.900,60	0,00	0,00	0,00	0,00	Accertamenti di parte corrente del bilancio 2025	1.180.900,60	1.180.900,60	0,00
106216	0	Imposta regionale sulle attività produttive (irap) - Cdc 133	1.000,00	0,00	0,00	0,00	0,00	Accertamenti di parte corrente del bilancio 2025	1.000,00	1.000,00	0,00
106230	0	Altre spese per servizi non sanitari - Cdc 133	12.200,00	0,00	0,00	0,00	0,00	Accertamenti di parte corrente del bilancio 2025	12.200,00	12.200,00	0,00

TABELLA 32ter - FPV SPESA 2025/FPV ENTRATA 2026 – PARTE CORRENTE

CAPITOLO	ARTICOLO	DESCRIZIONE CAPITOLO	STANZIAMENTO 2026	IMPEGNATO/P RENOTATO 2026	REIMPUTAZIONI	RIDUZIONE STANZIAMENTO COME DA PRINCIPIO CONTABILE 4/2 D.Lgs 118/2011	FPV SPESA	ORIGINE FONTE DI FINANZIAMENTO	DISPONIBILE	FPV ENTRATA 2026 POST R.O. 2024	IMP ANNI SUCCESSIVI
106268	0	Trasferimenti correnti ad istituzioni sociali private - Cdc 133	111.980,00	0,00	0,00	-5.562,90	0,00	Accertamenti di parte corrente del bilancio 2025	111.980,00	106.417,10	0,00
106269	0	Trasferimenti correnti ad amministrazioni locali - Cdc 133	29.031,51	0,00	0,00	0,00	0,00	Accertamenti di parte corrente del bilancio 2025	29.031,51	29.031,51	0,00
107347	0	Rappresentanza, organizzazione eventi, pubblicità e servizi per trasferte - Cdc 131	10.000,00	0,00	0,00	0,00	0,00	Accertamenti di parte corrente del bilancio 2025	10.000,00	10.000,00	0,00
107351	0	Acquisto di servizi per formazione e addestramento - Cdc 131	7.000,00	0,00	0,00	0,00	0,00	Accertamenti di parte corrente del bilancio 2025	7.000,00	7.000,00	0,00
107353	0	Altre spese per servizi non sanitari - Cdc 131	82.200,00	0,00	0,00		0,00	Accertamenti di parte corrente del bilancio 2025	82.200,00	82.200,00	0,00
107359	0	Trasferimenti correnti ad istituzioni sociali private - Cdc 130	200.000,00	0,00	0,00		0,00	Trasferimenti dalla Regione	200.000,00	200.000,00	0,00
107360	0	Trasferimenti correnti ad amministrazioni centrali - Cdc 130	20.000,00	0,00	0,00		0,00	Trasferimenti dalla Regione	20.000,00	20.000,00	0,00
107361	0	Trasferimenti correnti ad amministrazioni locali - Cdc 130	70.000,00	0,00	0,00		0,00	Trasferimenti dalla Regione	70.000,00	70.000,00	0,00
107373	0	Trasferimenti correnti a istituzioni sociali private - Cdc 131	22.250,00	0,00	0,00		0,00	Accertamenti di parte corrente del bilancio 2025	22.250,00	22.250,00	0,00
TOTALE FPV DI ENTRATA 2026			2.838.928,30	-	-	- 5.562,90	-		2.838.928,30	2.833.365,40	-

TABELLA 32quater - FPV SPESA 2026/FPV ENTRATA 2027 – PARTE CORRENTE

CAPITOLO	ARTICOLO	DESCRIZIONE CAPITOLO	STANZIAMENTO 2026	IMPEGNATO/PREN OTATO 2026	REIMPUTAZIONI	RIDUZIONE STANZIAMENTO COME DA PRINCIPIO CONTABILE 4/2 D.Lgs 118/2011	FPV SPESA	ORIGINE FONTE DI FINANZIAMENTO	DISPONIBILE	FPV ENTRATA 2026 POST R.O. 2024	IMP ANNI SUCCESSIVI
100780	0	Rimborsi per spese di personale (comando, distacco, fuori ruolo, convenzioni, ecc.) - Cdc 059	7.000,00	0,00	0,00	0,00	0,00	Accertamenti di parte corrente del bilancio 2026	7.000,00	7.000,00	0,00
100790	0	Imposta regionale sulle attività produttive (irap) - comando, distacco, fuori ruolo, convenzioni, ecc. - Cdc 059	500,00	0,00	0,00	0,00	0,00	Accertamenti di parte corrente del bilancio 2026	500,00	500,00	0,00
100845	0	Salario accessorio non assoggettato a tetto - retribuzioni - Cdc 144	3.000,00	0,00	0,00	0,00	0,00	Accertamenti di parte corrente del bilancio 2026	3.000,00	3.000,00	0,00
100846	0	Salario accessorio non assoggettato a tetto - contributi - Cdc 144	900,00	0,00	0,00	0,00	0,00	Accertamenti di parte corrente del bilancio 2026	900,00	900,00	0,00
102476	1	Fondo incentivante dipendenti - retribuzioni - performance - Cdc 144	510.243,90	0,00	0,00	0,00	0,00	Accertamenti di parte corrente del bilancio 2026	510.243,90	510.243,90	0,00
102476	2	Fondo incentivante dipendenti - retribuzioni - ipr - Cdc 144	60.000,00	0,00	0,00	0,00	0,00	Accertamenti di parte corrente del bilancio 2026	60.000,00	60.000,00	0,00
102477	1	Fondo incentivante dipendenti t. ind. - irap - Cdc 144	45.092,24	0,00	0,00	0,00	0,00	Accertamenti di parte corrente del bilancio 2026	45.092,24	45.092,24	0,00
102478	1	Fondo incentivante dipendenti t. ind. - Contributi - Cdc 144	133.350,05	0,00	0,00	0,00	0,00	Accertamenti di parte corrente del bilancio 2026	133.350,05	133.350,05	0,00
102479	2	Fondo incentivante dirigenti - retribuzioni - retribuzione risultato - Cdc 145	125.000,00	0,00	0,00	0,00	0,00	Accertamenti di parte corrente del bilancio 2026	125.000,00	125.000,00	0,00
102480	0	Fondo incentivante dirigenti - irap - Cdc 145	10.625,00	0,00	0,00	0,00	0,00	Accertamenti di parte corrente del bilancio 2026	10.625,00	10.625,00	0,00
102481	0	Fondo incentivante dirigenti - contributi - Cdc 145	29.750,00	0,00	0,00	0,00	0,00	Accertamenti di parte corrente del bilancio 2026	29.750,00	29.750,00	0,00
102485	3	Fondo incentivante p.o. - retribuzioni - retribuzione risultato - Cdc 144	115.000,00	0,00	0,00	0,00	0,00	Accertamenti di parte corrente del bilancio 2026	115.000,00	115.000,00	0,00
102486	0	Fondo incentivante p.o. - irap - Cdc 144	9.775,00	0,00	0,00	0,00	0,00	Accertamenti di parte corrente del bilancio 2026	9.775,00	9.775,00	0,00
102487	0	Fondo incentivante p.o. - contributi - Cdc 144	27.370,00	0,00	0,00	0,00	0,00	Accertamenti di parte corrente del bilancio 2026	27.370,00	27.370,00	0,00
104340	3	Manutenzione ordinaria e riparazioni - appalti, demanio ed espropri, ciclovie e sicurezza stradale - Cdc 011	472.360,24	0,00	0,00	0,00	0,00	Accertamenti di parte corrente del bilancio 2026	472.360,24	472.360,24	0,00
107359	0	Trasferimenti correnti ad istituzioni sociali private - Cdc 130	200.000,00	0,00	0,00	0,00	0,00	Trasferimenti dalla Regione	200.000,00	200.000,00	0,00
107360	0	Trasferimenti correnti ad amministrazioni centrali - Cdc 130	20.000,00	0,00	0,00	0,00	0,00	Trasferimenti dalla Regione	20.000,00	20.000,00	0,00
107361	0	Trasferimenti correnti ad amministrazioni locali - Cdc 130	70.000,00	0,00	0,00	0,00	0,00	Trasferimenti dalla Regione	70.000,00	70.000,00	0,00
107361	0	Trasferimenti correnti ad amministrazioni locali - Cdc 130	80.000,00	0,00	0,00	0,00	0,00	Trasferimenti dalla Regione	80.000,00	80.000,00	0,00
TOTALE FPV DI ENTRATA 2025			1.919.966,43	-	-	-	-		1.919.966,43	1.919.966,43	-

TABELLA 33 - FPV SPESA 2023/FPV ENTRATA 2024 – PARTE CAPITALE

CAPITOLO	ARTICOLO	DESC. OPERA	DESC. FINANZIAMENTO	FPV ENTRATA 2024 AL 31/12/2023	IMPEGNATO	REIMPUTAZIONI	FPV SPESA	DISPONIBILE	RIACCERTAMENTO ORDINARIO 2024					IMPEGNATO 2025	IMPEGNATO 2026	IMPEGNATO ANNI SUCCESSIVI
									IN AVANZO VINCOLATO	IN AVANZO DESTINATO	INSUSSISTENZA	MINORE ENTRATA=MINORE SPESA	REIMPUTAZIONI			
200605	0	Mezzi di trasporto stradali ad uso civile	Alienazione di beni mobili	44.211,06	44.211,06	0,00	0,00	0,00	0,00	0,00	0,00	0,00	0,00	0,00	0,00	0,00
201330	0	2019EDISTMS01 - Manutenzione straordinaria parco Villa Smeraldi	Av. dest. da alienazione beni mobili	392,10	392,10	0,00	0,00	0,00	0,00	0,00	0,00	0,00	0,00	0,00	0,00	0,00
201330	0	2020EDISTMS01 - Immobili istituzionali: interventi di manutenzione straordinaria	Av. dest. da alienazione beni mobili	347,07	347,07	0,00	0,00	0,00	0,00	0,00	0,00	0,00	0,00	0,00	0,00	0,00
201330	0	2023EDISTMS03 Villa Smeraldi: rifacimento coperto e sistemazione percorsi parco	Avanzo di amministrazione disponibile	115.000,00	115.000,00	0,00	85.000,00	0,00	0,00	0,00	0,00	0,00	112.009,82	85.000,00	0,00	0,00
201330	0	2023EDISTMS04 - Colomnine di ricarica auto elettriche (4 postazioni Zamboni e 6 postazioni San Felice)	Avanzo di amministrazione disponibile	50.000,00	50.000,00	0,00	0,00	0,00	0,00	0,00	0,00	0,00	0,00	0,00	0,00	0,00
201330	0	2023EDISTNC02 - Intervento di valorizzazione di Villa Smeraldi con realizzazione punto di accoglienza e ristoro	Avanzo di amministrazione disponibile	1.952.975,15	1.952.975,15	0,00	0,00	0,00	0,00	0,00	0,00	0,00	246.871,28	0,00	0,00	0,00
201330	0	2024EDISTR01 - Intervento di valorizzazione di un edificio storico di Villa Smeraldi con ristrutturazione e restauro	Avanzo di amministrazione disponibile	13.846,59	13.846,59	0,00	468.606,48	0,00	0,00	0,00	0,00	0,00	13.846,59	281.387,94	187.218,54	0,00
202420	0	Software	Avanzo di amministrazione disponibile	109.312,00	109.312,00	0,00	0,00	0,00	0,00	0,00	0,00	0,00	0,00	0,00	0,00	0,00
202730	0	Manutenzioni a specifiche scuole	Avanzo di amministrazione disponibile	417.992,20	417.992,20	0,00	0,00	0,00	0,00	0,00	0,00	0,00	0,00	0,00	0,00	0,00
202740	0	2010EDSCONC03 - ITC Salvemini - Casalecchio di Reno - lavori di ampliamento corpo aule	Av. dest. da alienazione beni immobili 2019	297.913,00	297.913,00	0,00	0,00	0,00	0,00	0,00	0,00	0,00	0,00	0,00	0,00	0,00
202740	0	2018EDSCMS07 - Liceo Laura Bassi Bologna Via S. Isala, 35 Bologna: miglioramento sismico	Del. cipe n. 75/2017 fondi fsc - cap s 201330-202740-205120 -cap e 401756-400460-401626	11.438,37	11.438,37	0,00	0,00	0,00	0,00	0,00	0,00	0,00	0,00	0,00	0,00	0,00
202740	0	2018EDSCMS05 - Costruzione Nuovo Polo Dinamico a Bologna	Av. vinc. da trasf. per spese in conto capitale connesse alla originaria finalita'	158,24	158,24	0,00	0,00	0,00	0,00	0,00	0,00	0,00	0,00	0,00	0,00	0,00
202740	0	2018EDSCMS05 - Costruzione Nuovo Polo Dinamico a Bologna	Avanzo di amministrazione disponibile	1.661.474,08	1.661.474,08	0,00	0,00	0,00	0,00	0,00	0,00	0,00	0,00	0,00	0,00	0,00
202740	0	2018EDSCMS05 - Costruzione Nuovo Polo Dinamico a Bologna	Del. cipe n. 75/2017 fondi fsc - cap s 201330-202740-205120 -cap e 401756-400460-401626	106.132,89	106.132,89	0,00	0,00	0,00	0,00	0,00	0,00	0,00	0,00	0,00	0,00	0,00
202740	0	2019EDSCMS03 - IIS Montessori-Da Vinci, Via della Repubblica, 3 Porretta Terme (BO): miglioramento sismico	Av. dest. da margine corrente esercizi precedenti	5.407,64	5.407,64	0,00	0,00	0,00	0,00	0,00	0,00	0,00	0,00	0,00	0,00	0,00
202740	0	2019EDSCMS05 - Liceo Artistico ISART, Via Marchetti, 22 Bologna: miglioramento sismico	Av. vinc. da trasf. per spese in conto capitale connesse alla originaria finalita'	10.960,91	10.960,91	0,00	0,00	0,00	0,00	0,00	0,00	0,00	0,00	0,00	0,00	0,00
202740	0	2019EDSCMS06 - IIS Aldrovandi-Rubbiani Via Marconi, 40 Bologna: miglioramento sismico	Av. vinc. da trasf. per spese in conto capitale connesse alla originaria finalita'	19.205,72	19.205,72	0,00	0,00	0,00	0,00	0,00	0,00	0,00	0,00	0,00	0,00	0,00
202740	0	2019EDSCMS06 - IIS Aldrovandi-Rubbiani Via Marconi, 40 Bologna: miglioramento sismico	Del. cipe n. 75/2017 fondi fsc - cap s 201330-202740-205120 -cap e 401756-400460-401626	32.648,37	32.648,37	0,00	0,00	0,00	0,00	0,00	0,00	0,00	0,00	0,00	0,00	0,00
202740	0	2019EDSCMS07 - Bruno Viale 1° maggio, 5 Budrio, Alberghetti succursale Viale Dante, 1 Imola: adeguamento prevenzione incendi	Av. dest. da alienazione beni immobili 2019	554.282,71	554.282,71	0,00	0,00	0,00	0,00	0,00	0,00	0,00	0,00	0,00	0,00	0,00
202740	0	2019EDSCMS08 - Itas Scarabelli Ghini Via Ascari, 15 Imola, I.P. Ghini Via D'Agostino, 2/b Imola: adeguamento prevenzione incendi	Av. dest. da alienazione beni immobili 2019	622.565,63	622.565,63	0,00	0,00	0,00	0,00	0,00	0,00	0,00	0,00	0,00	0,00	0,00
202740	0	2019EDSCMS09 - Liceo Artistico Arcangeli Via Cartoleria, 9 Bologna, Istituto Agrario Serpieri, Via Peglion, 25 Bologna, Caduti della Direttissima Via Toscana, 21 Castiglione dei Pepoli	Avanzo di amministrazione disponibile	0,00	0,00	0,00	805.151,79	0,00	0,00	0,00	0,00	0,00	0,00	805.151,79	0,00	0,00
202740	0	2019EDSCMS10 - Istituto Malpighi Via Marco Polo, 20 Bologna, I.P. I.A. Malpighi Via Pio IX, 5 San Giovanni in Persiceto, Da Vinci Via Cavour, 6 Casalecchio di Reno, Galvani Via Don Minzoni	Avanzo di amministrazione disponibile	0,00	0,00	0,00	775.893,66	0,00	0,00	0,00	0,00	0,00	0,00	775.893,66	0,00	0,00
202740	0	2019EDSCMS12 - Convitto Scarabelli Via Ascari, 15 Imola (BO): miglioramento sismico	Av. dest. da alienazione beni immobili	9.999,99	9.999,99	0,00	0,00	0,00	0,00	0,00	0,00	0,00	0,00	0,00	0,00	0,00
202740	0	2019EDSCMS12 - Convitto Scarabelli Via Ascari, 15 Imola (BO): miglioramento sismico	Avanzo di amministrazione disponibile	50.573,28	50.573,28	0,00	0,00	0,00	0,00	0,00	0,00	0,00	0,00	0,00	0,00	0,00
202740	0	2019EDSCMS16 - Manfredi Tanari sede Viale Felsina, 40 Bologna: lavori di completamento adeguamento antincendio	Av. dest. da alienazione beni immobili 2021	94.001,88	94.001,88	0,00	0,00	0,00	0,00	0,00	0,00	0,00	0,00	0,00	0,00	0,00
202740	0	2019EDSCMS18 - Belluzzi Fioravanti Via Cassini, 3 Bologna: lavori di completamento adeguamento antincendio	Av. dest. da alienazione beni immobili 2019	27.901,14	27.901,14	0,00	0,00	0,00	0,00	0,00	0,00	0,00	0,00	0,00	0,00	0,00
202740	0	2019EDSCMS19 - Liceo Fermi Via Mazzini, 172/2 Bologna: lavori di completamento adeguamento antincendio	Av. dest. da alienazione beni immobili 2019	3.907,92	3.907,92	0,00	0,00	0,00	0,00	0,00	0,00	0,00	0,00	0,00	0,00	0,00
202740	0	2019EDSCMS19 - Liceo Fermi Via Mazzini, 172/2 Bologna: lavori di completamento adeguamento antincendio	Av. dest. da avanzo non utilizzato esercizi precedenti	4.314,42	4.314,42	0,00	0,00	0,00	0,00	0,00	0,00	0,00	0,00	0,00	0,00	0,00
202740	0	2019EDSCONC11 - Aldrovandi Rubbiani Via Don Minzoni Bologna: costruzione nuova scuola più palestra	Av. dest. da alienazione beni immobili 2021	272.477,05	272.477,05	0,00	0,00	0,00	0,00	0,00	0,00	0,00	0,00	0,00	0,00	0,00

TABELLA 33 - FPV SPESA 2023/FPV ENTRATA 2024 - PARTE CAPITALE

CAPITOLO	ARTICOLO	DESC. OPERA	DESC. FINANZIAMENTO	FPV ENTRATA 2024 AL 31/12/2023	IMPEGNATO	REIMPUTAZIONI	FPV SPESA	DISPONIBILE	RIACCERTAMENTO ORDINARIO 2024					IMPEGNATO 2025	IMPEGNATO 2026	IMPEGNATO ANNI SUCCESSIVI
									IN AVANZO VINCOLATO	IN AVANZO DESTINATO	INSUSSISTENZA	MINORE ENTRATA=MINORE SPESA	REIMPUTAZIONI			
202740	0	2019EDSCONC11 - Aldrovandi Rubbiani Via Don Minzoni Bologna: costruzione nuova scuola più palestra	Av. dest. da avanzo libero	4.371,95	4.371,95	0,00	0,00	0,00	0,00	0,00	0,00	0,00	0,00	0,00	0,00	0,00
202740	0	2019EDSCONC11 - Aldrovandi Rubbiani Via Don Minzoni Bologna: costruzione nuova scuola più palestra	Avanzo di amministrazione disponibile	1.664.643,86	1.664.643,86	0,00	0,00	0,00	0,00	0,00	0,00	0,00	0,00	0,00	0,00	0,00
202740	0	2019EDSCONC11 - Aldrovandi Rubbiani Via Don Minzoni Bologna: costruzione nuova scuola più palestra - importo 7.200.000,00	Mutui bei 2018 edilizia scolastici - cap s 202740 - cap e 401595	4.743,06	4.743,06	0,00	0,00	0,00	0,00	0,00	0,00	0,00	2.375,34	0,00	0,00	0,00
202740	0	2019EDSCONC13 - Costruzione nuova palazzina Rambaldi - Valeriani in Viale D'Agostino, 2 Imola (BO)	Del. cipte n. 75/2017 fondi fsc - cap s 201330-202740-205120 -cap e 401756-400460-401626	456.851,49	456.851,49	0,00	0,00	0,00	0,00	0,00	0,00	0,00	0,00	0,00	0,00	0,00
202740	0	2020EDSCOMS01 - Liceo Copernico Via Garavaglia, 11, Bologna, Istituto Aldrovandi Rubbiani - Via Marconi-Via Muratori Bologna: rifacimento servizi igienici	Av. dest. da alienazione beni immobili 2020	331.072,50	331.072,50	0,00	0,00	0,00	0,00	0,00	0,00	0,00	0,00	0,00	0,00	0,00
202740	0	2020EDSCOMS06 - Manfredi - Tanari, Viale Felsina, 40 Bologna: rifacimento coperto	Av. dest. da alienazione beni immobili 2020	18.304,49	18.304,49	0,00	0,00	0,00	0,00	0,00	0,00	0,00	0,00	0,00	0,00	0,00
202740	0	2020EDSCOMS08 - G. Bruno - succursale P.zza Massarenti 1 Molinella: compartimentazioni ambienti a rischio specifico, adeguamento impianti elettrico e speciali, adeguamento rete idranti	Av. dest. da avanzo non utilizzato esercizi precedenti	376,20	376,20	0,00	0,00	0,00	0,00	0,00	0,00	0,00	0,00	0,00	0,00	0,00
202740	0	2020EDSCOMS09 - ITC Keynes Via Bondanello 30 Castelmaggiore: compartimentazioni vie di fuga, adeguamento impianto elettrico	Av. dest. da avanzo non utilizzato esercizi precedenti	453,52	453,52	0,00	0,00	0,00	0,00	0,00	0,00	0,00	0,00	0,00	0,00	0,00
202740	0	2020EDSCOMS10 - IIS Veronelli Via P. Togliatti 1-3 Crespellano: adeguamento impianti elettrico e speciali	Av. dest. da avanzo non utilizzato esercizi precedenti	401,04	401,04	0,00	0,00	0,00	0,00	0,00	0,00	0,00	0,00	0,00	0,00	0,00
202740	0	2020EDSCOMS11 - IIS Veronelli Via Cimabue 2 Casalecchio di Reno: rivestimento pareti corridoio, trattamento ignifugo soffitto in legno	Av. dest. da avanzo non utilizzato esercizi precedenti	1.169,69	1.169,69	0,00	0,00	0,00	0,00	0,00	0,00	0,00	0,00	0,00	0,00	0,00
202740	0	2020EDSCOMS12 - Liceo Musicale Lucio Dalla Via del Riccio 5/5 Bologna: adeguamento illuminazione di sicurezza	Av. dest. da avanzo non utilizzato esercizi precedenti	177,31	177,31	0,00	0,00	0,00	0,00	0,00	0,00	0,00	0,00	0,00	0,00	0,00
202740	0	2020EDSCOMS13 - Liceo Minghetti Succursale Via Saragozza 7 Bologna: adeguamento rete idranti	Av. dest. da avanzo non utilizzato esercizi precedenti	120,35	120,35	0,00	0,00	0,00	0,00	0,00	0,00	0,00	0,00	0,00	0,00	0,00
202740	0	2020EDSCOMS14 - IIS Aldini Valeriani Via Bassanelli 9 -11 Bologna: compartimentazioni ambienti a rischio specifico, adeguamento impianti elettrico e speciali	Av. dest. da avanzo non utilizzato esercizi precedenti	1.122,88	1.122,88	0,00	0,00	0,00	0,00	0,00	0,00	0,00	0,00	0,00	0,00	0,00
202740	0	2020EDSCOMS15 - IIS Aldrovandi Rubbiani Via Muratori 1 Bologna: trattamento ignifugo del solaio in legno di copertura	Av. dest. da avanzo non utilizzato esercizi precedenti	660,66	660,66	0,00	0,00	0,00	0,00	0,00	0,00	0,00	0,00	0,00	0,00	0,00
202740	0	2021EDSCONS08 - I.T.I.S. Majorana Via Caselle, 26 San Lazzaro di Savena: lavori di manutenzione straordinaria per realizzazione aule aggiuntive	Av. dest. da stato 2021	24.797,98	24.797,98	0,00	0,00	0,00	0,00	0,00	0,00	0,00	0,00	0,00	0,00	0,00
202740	0	2021EDSCONS34 - Fornitura e posa in opera attrezzature per indirizzo enogastronomico Montessori Da Vinci Porretta Terme	Av. dest. da trasferimenti da regione	165.000,00	165.000,00	0,00	0,00	0,00	0,00	0,00	0,00	0,00	0,00	0,00	0,00	0,00
202740	0	2021EDSCONS34 - Fornitura e posa in opera attrezzature per indirizzo enogastronomico Montessori Da Vinci Porretta Terme	Avanzo di amministrazione disponibile	380.000,00	380.000,00	0,00	0,00	0,00	0,00	0,00	0,00	0,00	0,00	0,00	0,00	0,00
202740	0	2021EDSCONC01 - I. P. Alberghetti Viale Dante, 1 Imola: demolizione e ricostruzione di un corpo edilizio	Av. dest. da stato 2020	213.924,60	213.924,60	0,00	80.288,78	0,00	0,00	0,00	0,00	0,00	0,00	0,00	80.288,78	0,00
202740	0	2021EDSCONC05 - I.T.I.S. Majorana Via Caselle, 26 San Lazzaro di Savena: ampliamento nuova costruzione	Av. dest. da avanzo non utilizzato esercizi precedenti 2020	719.463,93	719.463,93	0,00	0,00	0,00	0,00	0,00	0,00	0,00	0,00	0,00	0,00	0,00
202740	0	2022EDSCONS20 - Belluzzi Fioravanti Via Cassini, 3 Bologna: lavori urgenti per sistemazione locali bagni e laboratori	Av. dest. da alienazione beni immobili	34.620,13	34.620,13	0,00	0,00	0,00	0,00	-34.620,13	0,00	0,00	0,00	0,00	0,00	0,00
202740	0	2022EDSCONS21 - Belluzzi Fioravanti Via Cassini, 3 Bologna: sistemazione impianti di illuminazione e riscaldamento	Av. dest. da trasferimenti da regione	70.087,30	70.087,30	0,00	0,00	0,00	0,00	0,00	0,00	0,00	2.048,22	0,00	0,00	0,00
202740	0	2023EDSCONS23 - Belluzzi Via Cassini, 3 Bologna: intervento di installazione di strisce radianti per risparmio energetico con fissaggi antisismici	Avanzo di amministrazione disponibile	430.000,00	430.000,00	0,00	0,00	0,00	0,00	0,00	0,00	0,00	71.218,24	0,00	0,00	0,00
202740	0	2023EDSCONC06 - I.T.C. Fantini Via Bologna, 240 Vergato: realizzazione di laboratori in legno	Avanzo di amministrazione disponibile	492.521,48	492.521,48	0,00	0,00	0,00	0,00	0,00	0,00	0,00	58.587,98	0,00	0,00	0,00
202740	0	2024EDSCONC14 - Modifiche stanziamenti per realizzazione moduli presso il CPA Viale Vicoi, Bologna cofinanziati dalla Fondazione Carisbo	Avanzo di amministrazione disponibile	130.000,00	130.000,00	0,00	0,00	0,00	0,00	0,00	-130.000,00	0,00	0,00	0,00	0,00	0,00

TABELLA 33 - FPV SPESA 2023/FPV ENTRATA 2024 – PARTE CAPITALE

CAPITOLO	ARTICOLO	DESC. OPERA	DESC. FINANZIAMENTO	FPV ENTRATA 2024 AL 31/12/2023	IMPEGNATO	REIMPUTAZIONI	FPV SPESA	DISPONIBILE	RIACCERTAMENTO ORDINARIO 2024					IMPEGNATO 2025	IMPEGNATO 2026	IMPEGNATO ANNI SUCCESSIVI
									IN AVANZO VINCOLATO	IN AVANZO DESTINATO	INSUSSISTENZA	MINORE ENTRATA=MINORE SPESA	REIMPUTAZIONI			
202750	0	2023EDSCOMS19 - I.P. "Alberghetti" succursale Viale Dante 1- Imola - miglioramento sismico blocco 4	Pnrr - piano 2020 edilizia scolastica - d.m.i. 192 23/06/21	3.121,40	3.121,40	0,00	0,00	0,00	0,00	0,00	0,00	0,00	0,00	0,00	0,00	0,00
202751	0	2022EDSCOMS12 - Malpighi - Odontotecnico Via Marco Polo 20/2 Bologna: ripristino strutturale del piano seminterrato e rifacimento delle condotte di fognatura, causa di infiltrazioni nelle fondazioni	Pnrr-finanziamenti province e città metropolitane edilizia scolastica	245.474,04	245.474,04	0,00	0,00	0,00	0,00	0,00	0,00	0,00	0,00	0,00	0,00	0,00
202752	0	2023EDSCONC01 - Liceo Leonardo Da Vinci Via Panfilii Casalecchio di Reno - Ampliamento 20 aule	Pnrr finanziamenti province e città metropolitane edilizia scolastica	0,00	0,00	0,00	600.000,00	0,00	0,00	0,00	0,00	0,00	0,00	600.000,00	0,00	0,00
202754	0	2021EDSCONC05 - I.T.I.S. Majorana Via Caselle, 26 San Lazzaro di Savena: ampliamento nuova costruzione	Av. dest. da alienazione beni immobili	579.394,56	579.394,56	0,00	0,00	0,00	0,00	0,00	0,00	0,00	0,00	0,00	0,00	0,00
202754	0	2021EDSCONC05 - I.T.I.S. Majorana Via Caselle, 26 San Lazzaro di Savena: ampliamento nuova costruzione	Pnrr - piano 2019-2 edilizia scolastica	264.514,76	264.514,76	0,00	0,00	0,00	0,00	0,00	0,00	0,00	0,00	0,00	0,00	0,00
202757	0	2023EDSCOMS04 - I.T.C. Caduti della Direttissima Via Toscana 2, Castiglione dei Pepoli - Miglioramento sismico blocco 1	Pnrr - decreto ministro Istruzione n. 343 del 2/12/2021 art. 5: interventi per la messa in sicurezza e/o realizzazione di edifici scolastici.	44.541,68	44.541,68	0,00	0,00	0,00	0,00	0,00	0,00	0,00	29.550,68	0,00	0,00	0,00
202760	0	2021EDSCOMS04 - I.T.C. E. Nobili Via Stradello dei Carabinieri, 2 Molinella: miglioramento sismico	Pnrr - piano 2020 edilizia scolastica - d.m.i. 192 23/06/21	77.440,37	77.440,37	0,00	0,00	0,00	0,00	0,00	0,00	0,00	0,00	0,00	0,00	0,00
202761	0	2021EDSCONC06 - I.I.S. Archimede Via Cento, 38/A San Giovanni in Persiceto: ampliamento nuova costruzione	Avanzo di amministrazione disponibile	784.713,47	784.713,47	0,00	320.265,99	0,00	0,00	0,00	0,00	0,00	0,00	320.265,99	0,00	0,00
202761	0	2021EDSCONC06 - I.I.S. Archimede Via Cento, 38/A San Giovanni in Persiceto: ampliamento nuova costruzione	Pnrr - piano 2020 edilizia scolastica - d.m.i. 192 23/06/21	145.358,07	145.358,07	0,00	95.014,02	0,00	0,00	0,00	0,00	0,00	0,00	95.014,02	0,00	0,00
202762	0	2021EDSCOMS09 - Iis Caduti Della Direttissima Via Toscana 21, Castiglione dei Pepoli (BO): messa in sicurezza infissi con sostituzione finestre e sistemi di oscuramento	Pnrr-finanziamenti province e città metropolitane edilizia scolastica	233.647,29	233.647,29	0,00	0,00	0,00	0,00	0,00	0,00	0,00	0,00	0,00	0,00	0,00
202763	0	2021EDSCOMS10 - Ispa F. Alberghetti Viale Dante, 1 Imola (BO): messa in sicurezza infissi con sostituzione finestre e infissi interni	Pnrr-finanziamenti province e città metropolitane edilizia scolastica	40.622,20	40.622,20	0,00	0,00	0,00	0,00	0,00	0,00	0,00	0,00	0,00	0,00	0,00
202764	0	2021EDSCOMS11 - Iis Fantini Via Bologna 240 Vergato (BO): rifacimento pavimento degradato della palestra	Pnrr-finanziamenti province e città metropolitane edilizia scolastica	24.370,06	24.370,06	0,00	0,00	0,00	0,00	0,00	0,00	0,00	0,00	0,00	0,00	0,00
202765	0	2021EDSCOMS12 - Iis F. Alberghetti Via S. Benedetto, 10 Imola (BO): adeguamento igienico/funzionale dei servizi igienici - 1° stralcio	Pnrr-finanziamenti province e città metropolitane edilizia scolastica	51.496,23	51.496,23	0,00	0,00	0,00	0,00	0,00	0,00	0,00	0,00	0,00	0,00	0,00
202767	0	2021EDSCOMS14 - I.T.C.S. Luxemburg Via Della Volta, 3 Bologna: messa in sicurezza facciate in c.a. con ripristino strutturale ed efficientamento energetico	Pnrr-finanziamenti province e città metropolitane edilizia scolastica	44.433,02	44.433,02	0,00	0,00	0,00	0,00	0,00	0,00	0,00	0,00	0,00	0,00	0,00
202768	0	2021EDSCOMS15 - Belluzzi/Fioravanti Via G.D. Cassini, 3 Bologna: rifacimento delle pavimentazioni esterne e insonorizzazione aule	Pnrr-finanziamenti province e città metropolitane edilizia scolastica	55.962,04	55.962,04	0,00	0,00	0,00	0,00	0,00	0,00	0,00	0,00	0,00	0,00	0,00
202769	0	2021EDSCOMS16 - Iis Aldini-Valeriani Via Sario Bassanelli, 9-11 Bologna: adeguamento igienico/funzionale dei servizi igienici	Pnrr-finanziamenti province e città metropolitane edilizia scolastica	47.229,11	47.229,11	0,00	0,00	0,00	0,00	0,00	0,00	0,00	0,00	0,00	0,00	0,00
202770	0	2021EDSCOMS17 - Archimede Via Cento 38/a S. Giovanni in Persiceto (BO): ripristino strutturale della palestra	Pnrr-finanziamenti province e città metropolitane edilizia scolastica	41.867,06	41.867,06	0,00	0,00	0,00	0,00	0,00	0,00	0,00	0,00	0,00	0,00	0,00
202771	0	2021EDSCOMS18 - Scappi Via Delle Terme 1054 Castel San Pietro Terme (BO): adeguamento igienico/funzionale dei laboratori cucine e uffici piano terra	Pnrr-finanziamenti province e città metropolitane edilizia scolastica	65.174,98	65.174,98	0,00	0,00	0,00	0,00	0,00	0,00	0,00	0,00	0,00	0,00	0,00
202772	0	2021EDSCOMS19 - Ipsar Veronelli Sede Coordinata Via Togliatti, 1 Valsamoggia: miglioramento sismico e adeguamento funzionale della palestra e sistemazioni esterne	Pnrr-finanziamenti province e città metropolitane edilizia scolastica	111.470,20	111.470,20	0,00	0,00	0,00	0,00	0,00	0,00	0,00	0,00	0,00	0,00	0,00
202773	0	2021EDSCOMS20 - Valeriani Via Guicciardini, 4 Imola (BO): completamento antincendio	Pnrr-finanziamenti province e città metropolitane edilizia scolastica	61.355,50	61.355,50	0,00	0,00	0,00	0,00	0,00	0,00	0,00	0,00	0,00	0,00	0,00
202774	0	2021EDSCOMS21 - Aldini-Valeriani Via Bassanelli 9/11 Bologna: interventi edili ed impiantistici per rinnovo conformità antincendio	Pnrr-finanziamenti province e città metropolitane edilizia scolastica	33.508,99	33.508,99	0,00	0,00	0,00	0,00	0,00	0,00	0,00	0,00	0,00	0,00	0,00
202775	0	2021EDSCOMS22 - Copernico Via Garavaglia, 11 Bologna: sostituzione tende scuola e impianti (per cpi)	Pnrr-finanziamenti province e città metropolitane edilizia scolastica	32.495,95	32.495,95	0,00	0,00	0,00	0,00	0,00	0,00	0,00	0,00	0,00	0,00	0,00
202776	0	2021EDSCOMS23 - Belluzzi Via Cassini, 3 Bologna: sostituzione uti attuali blocchi b1 e b2	Pnrr-finanziamenti province e città metropolitane edilizia scolastica	114.004,60	114.004,60	0,00	0,00	0,00	0,00	0,00	0,00	0,00	0,00	0,00	0,00	0,00

TABELLA 33 - FPV SPESA 2023/FPV ENTRATA 2024 – PARTE CAPITALE

CAPITOLO	ARTICOLO	DESC. OPERA	DESC. FINANZIAMENTO	FPV ENTRATA 2024 AL 31/12/2023	IMPEGNATO	REIMPUTAZIONI	FPV SPESA	DISPONIBILE	RIACCERTAMENTO ORDINARIO 2024					IMPEGNATO 2025	IMPEGNATO 2026	IMPEGNATO ANNI SUCCESSIVI
									IN AVANZO VINCOLATO	IN AVANZO DESTINATO	INSUSSISTENZA	MINORE ENTRATA=MINORE SPESA	REIMPUTAZIONI			
202777	0	2021EDSCOMS24 - Montessori-Da Vinci Via Della Repubblica Alto Reno Terme (BO): completamento interventi antincendio	Pnrr-finanziamenti province e città metropolitane edilizia scolastica	44.523,34	44.523,34	0,00	0,00	0,00	0,00	0,00	0,00	0,00	0,00	0,00	0,00	0,00
202778	0	2021EDSCOMS25 - Archimede Via Cento 38/a S. Giovanni in Persiceto (BO): sistemazione scale sicurezza ed interventi per cpi	Pnrr-finanziamenti province e città metropolitane edilizia scolastica	34.080,00	34.080,00	0,00	0,00	0,00	0,00	0,00	0,00	0,00	0,00	0,00	0,00	0,00
202779	0	2022EDSCOMS04 - Ippia F. Alberghetti Viale Dante, 1 Imola (BO): adeguamento igienico/funzionale dei servizi igienici - comprese linee fognature - 1° stralcio	Pnrr-finanziamenti province e città metropolitane edilizia scolastica	45.270,70	45.270,70	0,00	0,00	0,00	0,00	0,00	0,00	0,00	0,00	0,00	0,00	0,00
202780	0	2022EDSCOMS05 - Iis Paolini Via Guicciardini, 2 Imola (BO): adeguamento igienico/funzionale dei servizi igienici - 1° stralcio	Pnrr-finanziamenti province e città metropolitane edilizia scolastica	53.795,41	53.795,41	0,00	0,00	0,00	0,00	0,00	0,00	0,00	0,00	0,00	0,00	0,00
202781	0	2022EDSCOMS06 - Iis Aldini-Valeriani Via Sario Bassanelli, 9-11 Bologna: rifacimento pavimento degradato piano primo e infissi interni	Pnrr-finanziamenti province e città metropolitane edilizia scolastica	240.545,21	240.545,21	0,00	0,00	0,00	0,00	0,00	0,00	0,00	0,00	0,00	0,00	0,00
202782	0	2022EDSCOMS07 - I.P.C. Manfredi-Tanari Via Felisina, 40 Bologna: messa in sicurezza infissi con sostituzione finestre - 1° stralcio	Pnrr-finanziamenti province e città metropolitane edilizia scolastica	178.106,50	178.106,50	0,00	0,00	0,00	0,00	0,00	0,00	0,00	0,00	0,00	0,00	0,00
202783	0	2022EDSCOMS08 - Liceo Classico Statale M. Minghetti Via Nazario Sauro, 18 Bologna: restauro con messa in sicurezza della facciata storica su portico di via nazario sauro e via magna	Pnrr-finanziamenti province e città metropolitane edilizia scolastica	61.344,00	61.344,00	0,00	0,00	0,00	0,00	0,00	0,00	0,00	0,00	0,00	0,00	0,00
202784	0	2022EDSCOMS09 - Liceo Galvani Via Castiglione 36 Bologna: adeguamento igienico/funzionale dei servizi igienici	Pnrr-finanziamenti province e città metropolitane edilizia scolastica	24.452,72	24.452,72	0,00	0,00	0,00	0,00	0,00	0,00	0,00	0,00	0,00	0,00	0,00
202785	0	2022EDSCOMS10 - Aldrovandi-Rubbiani Via Muratori, 40 Bologna: ripristino strutturale dei solai piano interrato e risanamento igienico - importo 113.600	Pnrr-finanziamenti province e città metropolitane edilizia scolastica	32.530,36	32.530,36	0,00	0,00	0,00	0,00	0,00	0,00	0,00	0,00	0,00	0,00	0,00
202786	0	2022EDSCOMS11 - Iis Pacinotti Crescenzi Sirani Via Saragozza N. 9, Liceo Classico Statale M.Minghetti Succursale Vicolo Stradellaccio, 2 Bologna: adeguamento igienico/funzionale dei servizi igienici	Pnrr-finanziamenti province e città metropolitane edilizia scolastica	51.259,57	51.259,57	0,00	0,00	0,00	0,00	0,00	0,00	0,00	0,00	0,00	0,00	0,00
202787	0	2022EDSCOMS13 - G. Bruno Viale 1° Maggio, 5 Budrio: adeguamento igienico/funzionale dei servizi igienici e sostituzione infissi interni - importo 321.275	Pnrr-finanziamenti province e città metropolitane edilizia scolastica	54.484,16	54.484,16	0,00	0,00	0,00	0,00	0,00	0,00	0,00	54.484,16	0,00	0,00	0,00
202788	0	2022EDSCOMS14 - Scuole varie: messa in sicurezza dei coperti: linee vita e parapetti - 1° stralcio	Pnrr-finanziamenti province e città metropolitane edilizia scolastica	182.517,11	182.517,11	0,00	0,00	0,00	0,00	0,00	0,00	0,00	0,00	0,00	0,00	0,00
202789	0	2022EDSCOMS15 - I.I.S.S. Keynes Via Bondanello, 30 Castelmaggiore (BO): messa in sicurezza infissi con sostituzione finestre palestra	Pnrr-finanziamenti province e città metropolitane edilizia scolastica	79.289,60	79.289,60	0,00	0,00	0,00	0,00	0,00	0,00	0,00	0,00	0,00	0,00	0,00
202790	0	2022EDSCOMS16 - I.I.S.S. Keynes Via Bondanello, 30 Castelmaggiore (BO): rifacimento della copertura palestra	Pnrr-finanziamenti province e città metropolitane edilizia scolastica	38.548,60	38.548,60	0,00	0,00	0,00	0,00	0,00	0,00	0,00	0,00	0,00	0,00	0,00
202791	0	2022EDSCOMS17 - G. Bruno - Nobili Via Stradello Dei Carabinieri, Bruno, Piazza Massarenti Molinella (BO): messa in sicurezza infissi con sostituzione finestre e persiane	Pnrr-finanziamenti province e città metropolitane edilizia scolastica	45.453,69	45.453,69	0,00	0,00	0,00	0,00	0,00	0,00	0,00	0,00	0,00	0,00	0,00
202792	0	2021EDSCOMS26 - Aldini via Bassanelli, 9 Bologna: lavori/certificazioni finalizzati all'ottenimento del Certificato di Prevenzione Incendi (CPI)	Av. vinc. da trasf. per spese in conto capitale connesse alla originaria finalita'	201,85	201,85	0,00	0,00	0,00	0,00	0,00	0,00	0,00	0,00	0,00	0,00	0,00
202792	0	2021EDSCOMS26 - Aldini via Bassanelli, 9 Bologna: lavori/certificazioni finalizzati all'ottenimento del Certificato di Prevenzione Incendi (CPI)	Pnrr-finanziamenti province e città metropolitane edilizia scolastica	25.692,07	25.692,07	0,00	0,00	0,00	0,00	0,00	0,00	0,00	0,00	0,00	0,00	0,00
202793	0	2021EDSCOMS27 - IIS Majorana Via Caselle 26, San Lazzaro di Savena: lavori/certificazioni finalizzati all'ottenimento del Certificato di Prevenzione Incendi (CPI)	Av. vinc. da trasf. per spese in conto capitale connesse alla originaria finalita'	16.789,89	16.789,89	0,00	0,00	0,00	0,00	0,00	0,00	0,00	0,00	0,00	0,00	0,00
202793	0	2021EDSCOMS27 - IIS Majorana Via Caselle 26, San Lazzaro di Savena: lavori/certificazioni finalizzati all'ottenimento del Certificato di Prevenzione Incendi (CPI)	Pnrr-finanziamenti province e città metropolitane edilizia scolastica	40.601,60	40.601,60	0,00	0,00	0,00	0,00	0,00	0,00	0,00	0,00	0,00	0,00	0,00
202794	0	2021EDSCOMS28 - Liceo Fermi Via Mazzini 172/2, Bologna, IIS G. Bruno P.zza Massarenti 1, Molinella: lavori/certificazioni finalizzati all'ottenimento del Certificato di Prevenzione Incendi (CPI)	Av. vinc. da trasf. per spese in conto capitale connesse alla originaria finalita'	3.173,25	3.173,25	0,00	0,00	0,00	0,00	0,00	0,00	0,00	0,00	0,00	0,00	0,00

TABELLA 33 - FPV SPESA 2023/FPV ENTRATA 2024 - PARTE CAPITALE

CAPITOLO	ARTICOLO	DESC. OPERA	DESC. FINANZIAMENTO	FPV ENTRATA 2024 AL 31/12/2023	IMPEGNATO	REIMPUTAZIONI	FPV SPESA	DISPONIBILE	RIACCERTAMENTO ORDINARIO 2024					IMPEGNATO 2025	IMPEGNATO 2026	IMPEGNATO ANNI SUCCESSIVI
									IN AVANZO VINCOLATO	IN AVANZO DESTINATO	INSUSSISTENZA	MINORE ENTRATA=MINORE SPESA	REIMPUTAZIONI			
202794	0	2021EDSCMS28 - Liceo Fermi Via Mazzini 172/2, Bologna, IIS G. Bruno P.zza Massarenti 1, Molinella: lavori/certificazioni finalizzati all'ottenimento del Certificato di Prevenzione Incendi (CPI)	Pnrr finanziamenti province e città metropolitane edilizia scolastica	20.835,16	20.835,16	0,00	0,00	0,00	0,00	0,00	0,00	0,00	0,00	0,00	0,00	0,00
202795	0	2021EDSCMS29 - IIS Caduti della Direttissima Via Toscana 21, Castiglione dei Pepoli: lavori/certificazioni finalizzati all'ottenimento del Certificato di Prevenzione Incendi (CPI)	Av. vinc. da trasf. per spese in conto capitale connesse alla originaria finalita'	6.711,76	6.711,76	0,00	0,00	0,00	0,00	0,00	0,00	0,00	0,00	0,00	0,00	0,00
202795	0	2021EDSCMS29 - IIS Caduti della Direttissima Via Toscana 21, Castiglione dei Pepoli: lavori/certificazioni finalizzati all'ottenimento del Certificato di Prevenzione Incendi (CPI)	Pnrr finanziamenti province e città metropolitane edilizia scolastica	22.206,84	22.206,84	0,00	0,00	0,00	0,00	0,00	0,00	0,00	0,00	0,00	0,00	0,00
202796	0	2021EDSCMS30 - Liceo Da Vinci Via Cavour 6, Casalecchio di Reno, IIS Malpighi Via Marco Polo 20, Bologna, IIS Malpighi Via Pio IX 5, San Giovanni in Persiceto: lavori/certificazioni finalizzati all'ottenimento del Certificato di Prevenzione Incendi (CPI)	Av. vinc. da trasf. per spese in conto capitale connesse alla originaria finalita'	37.000,00	37.000,00	0,00	0,00	0,00	0,00	0,00	0,00	0,00	0,00	0,00	0,00	0,00
202796	0	2021EDSCMS30 - Liceo Da Vinci Via Cavour 6, Casalecchio di Reno, IIS Malpighi Via Marco Polo 20, Bologna, IIS Malpighi Via Pio IX 5, San Giovanni in Persiceto: lavori/certificazioni finalizzati all'ottenimento del Certificato di Prevenzione Incendi (CPI)	Pnrr finanziamenti province e città metropolitane edilizia scolastica	69.136,96	69.136,96	0,00	0,00	0,00	0,00	0,00	0,00	0,00	0,00	0,00	0,00	0,00
202797	0	2021EDSCMS31 - Istituti scolastici vari: lavori/certificazioni finalizzati all'ottenimento del Certificato di Prevenzione Incendi (CPI)	Av. vinc. da trasf. per spese in conto capitale connesse alla originaria finalita'	55.955,04	55.955,04	0,00	0,00	0,00	0,00	0,00	0,00	0,00	0,00	0,00	0,00	0,00
202797	0	2021EDSCMS31 - Istituti scolastici vari: lavori/certificazioni finalizzati all'ottenimento del Certificato di Prevenzione Incendi (CPI)	Pnrr finanziamenti province e città metropolitane edilizia scolastica	19.505,70	19.505,70	0,00	0,00	0,00	0,00	0,00	0,00	0,00	0,00	0,00	0,00	0,00
202798	0	2021EDSCMS32 - Istituto Liceo Laura Bassi Via Sant'Isaia n.35: metanizzazione centrale termica	Av. vinc. da trasf. per spese in conto capitale connesse alla originaria finalita'	2.659,62	2.659,62	0,00	0,00	0,00	0,00	0,00	0,00	0,00	0,00	0,00	0,00	0,00
202798	0	2021EDSCMS32 - Istituto Liceo Laura Bassi Via Sant'Isaia n.35: metanizzazione centrale termica	Pnrr finanziamenti province e città metropolitane edilizia scolastica	30.576,00	30.576,00	0,00	0,00	0,00	0,00	0,00	0,00	0,00	0,00	0,00	0,00	0,00
202799	0	2022EDSCMS18 - IIS Aldini-Valeriani Via Sario Bassanelli, 9-11 Bologna: rifacimento coperture	Av. vinc. da trasf. per spese in conto capitale connesse alla originaria finalita'	120.000,00	120.000,00	0,00	0,00	0,00	0,00	0,00	0,00	0,00	0,00	0,00	0,00	0,00
202799	0	2022EDSCMS18 - IIS Aldini-Valeriani Via Sario Bassanelli, 9-11 Bologna: rifacimento coperture	Pnrr finanziamenti province e città metropolitane edilizia scolastica	47.228,26	47.228,26	0,00	0,00	0,00	0,00	0,00	0,00	0,00	0,00	0,00	0,00	0,00
202800	0	2023EDSCONC02 - Nuova Palestra Polo Dinamico Via Zacconi, 16-12 - Bologna	Av. vinc. da trasf. per spese in conto capitale connesse alla originaria finalita'	238.261,82	238.261,82	0,00	0,00	0,00	0,00	0,00	0,00	0,00	0,00	0,00	0,00	0,00
202800	0	2023EDSCONC02 - Nuova Palestra Polo Dinamico Via Zacconi, 16-12 - Bologna	Pnrr - adeguamento fondo per l'avvio delle opere indifferibili 2023 - pre-assegnazione 10% (legge 29 dicembre 2022, n. 197 comma 370)	306.623,58	306.623,58	0,00	0,00	0,00	0,00	0,00	0,00	0,00	0,00	0,00	0,00	0,00
202800	0	2023EDSCONC02 - Nuova Palestra Polo Dinamico Via Zacconi, 16-12 - Bologna - importo 3.066.235,78	Pnrr finanziamenti province e città metropolitane edilizia scolastica	267.631,26	267.631,26	0,00	0,00	0,00	0,00	0,00	0,00	267.631,26	0,00	0,00	0,00	0,00
202801	0	2023EDSCONC03 - Nuova Palestra complesso Rambaldi Valeriani - Viale D'Agostino, 2B - Imola	Av. vinc. da trasf. per spese in conto capitale connesse alla originaria finalita'	285.338,54	285.338,54	0,00	0,00	0,00	0,00	0,00	0,00	0,00	0,00	0,00	0,00	0,00
202801	0	2023EDSCONC03 - Nuova Palestra complesso Rambaldi Valeriani - Viale D'Agostino, 2B - Imola	Pnrr finanziamenti province e città metropolitane edilizia scolastica	579.566,25	579.566,25	0,00	0,00	0,00	0,00	0,00	0,00	0,00	0,00	0,00	0,00	0,00
202802	0	2021EDSCONC01 - I. P. Alberghetti Viale Dante, 1 Imola: demolizione e ricostruzione di un corpo edilizio	Avanzo di amministrazione disponibile	0,00	0,00	0,00	600.000,00	0,00	0,00	0,00	0,00	0,00	0,00	0,00	600.000,00	0,00
202804	0	2024EDSCOR01 - IIS Belluzzi Via Cassini, 3 Bologna: miglioramento sismico ed efficientamento energetico del blocco aule e laboratori denominato blocco B2	Pnrr - decreto 320 del 7/12/2022 del ministero dell'Istruzione	237.087,24	237.087,24	0,00	0,00	0,00	0,00	0,00	0,00	0,00	0,00	0,00	0,00	0,00
202805	0	Area Sperimentale del Brasimone Enea Via Bacino del Brasimone Camugnano (BO): riqualificazione spazi CIEB con efficientamento energetico per nuove funzioni: trasferimento ad ENEA	Av. vinc. da trasf. per spese in conto capitale connesse alla originaria finalita'	400.000,00	400.000,00	0,00	0,00	0,00	0,00	0,00	0,00	0,00	185.649,40	0,00	0,00	0,00
202806	0	2023EDSCONC07 - Costruzione di nuova palestra per il nuovo Liceo Scientifico Leonardo Da Vinci via Panfilii, 17/3 in comune di Bologna	Pnrr - decreto 320 del 7/12/2022 del ministero dell'Istruzione	137.405,02	137.405,02	0,00	0,00	0,00	0,00	0,00	0,00	0,00	137.405,02	0,00	0,00	0,00
203635	0	Beni immobili - Cap 203635	Alienazioni di beni immobili	17.042,00	17.042,00	0,00	0,00	0,00	0,00	0,00	0,00	0,00	17.042,00	0,00	0,00	0,00
205100	1	2011VIMASMS20/00001 - Manutenzione straordinaria e miglioramento funzionale sui ponti della S.P. 3	Av. dest. da stato 2021	0,00	0,00	0,00	30.000,00	0,00	0,00	0,00	0,00	0,00	0,00	30.000,00	0,00	0,00
205100	1	2011VIMASMS20/00001 - Manutenzione straordinaria e miglioramento funzionale sui ponti della S.P. 3	Av. vinc. da trasf. per spese in conto capitale connesse alla originaria finalita' _2021	1.228.462,14	0,00	0,00	0,00	1.228.462,14	0,00	0,00	0,00	0,00	0,00	0,00	0,00	0,00

TABELLA 33 - FPV SPESA 2023/FPV ENTRATA 2024 – PARTE CAPITALE

CAPITOLO	ARTICOLO	DESC. OPERA	DESC. FINANZIAMENTO	FPV ENTRATA 2024 AL 31/12/2023	IMPEGNATO	REIMPUTAZIONI	FPV SPESA	DISPONIBILE	RIACCERTAMENTO ORDINARIO 2024					IMPEGNATO 2025	IMPEGNATO 2026	IMPEGNATO ANNI SUCCESSIVI	
									IN AVANZO VINCOLATO	IN AVANZO DESTINATO	INSUSSISTENZA	MINORE ENTRATA=MINORE SPESA	REIMPUTAZIONI				
205100	1	2019VIMASMS09 - Lavori di riqualificazione ed adeguamento strutturale del ponte sul Canale di Bonifica Allacciante al Km 29+036 della SP 5 San Donato in comune di Minerbio	Av. dest. da alienazione beni immobili	50.000,00	50.000,00	0,00	0,00	0,00	0,00	0,00	0,00	0,00	0,00	0,00	0,00	0,00	
205100	1	2019VIMASMS09 - Lavori di riqualificazione ed adeguamento strutturale del ponte sul Canale di Bonifica Allacciante al Km 29+036 della SP 5 San Donato in comune di Minerbio	Av. vinc. da trasf. per spese in conto capitale connesse alla originaria finalita' 2021	365.400,03	365.400,03	0,00	0,00	0,00	0,00	0,00	0,00	0,00	0,00	0,00	0,00	0,00	
205100	1	2019VIMASMS10 - Lavori di riqualificazione ed adeguamento strutturale del ponte sul Canale Navile al Km 16+362 della SP 3 Trasversale di Pianura in comune di Bentivoglio	Av. vinc. da trasf. per spese in conto capitale connesse alla originaria finalita' 2021	224.088,22	224.088,22	0,00	0,00	0,00	0,00	0,00	0,00	0,00	0,00	0,00	0,00	0,00	
205100	1	2019VIMASMS11 - Lavori di riqualificazione ed adeguamento strutturale del ponte sul torrente Samoggia al Km 26+551 della SP 569 di Vignola in comune di Valsamoggia località Bazzano	Av. dest. da alienazione beni immobili	50.000,00	50.000,00	0,00	0,00	0,00	0,00	0,00	0,00	0,00	0,00	0,00	0,00	0,00	
205100	1	2019VIMASMS11 - Lavori di riqualificazione ed adeguamento strutturale del ponte sul torrente Samoggia al Km 26+551 della SP 569 di Vignola in comune di Valsamoggia località Bazzano	Av. dest. da margine corrente esercizi precedenti	360,00	360,00	0,00	0,00	0,00	0,00	0,00	0,00	0,00	0,00	0,00	0,00	0,00	
205100	1	2019VIMASMS11 - Lavori di riqualificazione ed adeguamento strutturale del ponte sul torrente Samoggia al Km 26+551 della SP 569 di Vignola in comune di Valsamoggia località Bazzano	Av. dest. da trasferimenti da regione 2021	17.211,49	17.211,49	0,00	0,00	0,00	0,00	0,00	0,00	0,00	0,00	0,00	0,00	0,00	
205100	1	2019VIMASMS11 - Lavori di riqualificazione ed adeguamento strutturale del ponte sul torrente Samoggia al Km 26+551 della SP 569 di Vignola in comune di Valsamoggia località Bazzano	Av. vinc. da trasf. per spese in conto capitale connesse alla originaria finalita' 2021	415.834,58	415.834,58	0,00	0,00	0,00	0,00	0,00	0,00	0,00	0,00	0,00	0,00	0,00	
205100	1	2020VIMASMS08 - Lavori di riqualificazione ed adeguamento strutturale del ponte sul Canale di Bonifica Lorgana al Km 30+506 della SP5 San Donato in comune di Molinella	Decreto mit n. 49 del 16/02/2018 viabilità - cap s 205100 -cap e 401664	360.469,39	360.469,39	0,00	0,00	0,00	0,00	0,00	0,00	0,00	0,00	0,00	0,00	0,00	
205100	1	2020VIMASMS40 - Lavori di riqualificazione ed adeguamento strutturale del ponte sul Coiutore Rangona al km 6+717 della S.P. n.9 Crevalcore - Galeazza tronco 1 in comune di Crevalcore	Decreto mit n. 49 del 16/02/2018 viabilità - cap s 205100 -cap e 401664	360.469,39	360.469,39	0,00	0,00	0,00	0,00	0,00	0,00	0,00	0,00	0,00	0,00	0,00	
205100	1	2021VIMASMS07 - Lavori di riqualificazione e adeguamento strutturale del ponte sul torrente Idice al km 11+770 della S.P. 6 Zenzalino in comune di Budrio e del ponte sul fiume Reno al km 26+547	Av. vinc. da trasf. per spese in conto capitale connesse alla originaria finalita'	75.000,00	75.000,00	0,00	0,00	0,00	0,00	0,00	0,00	0,00	0,00	0,00	0,00	0,00	
205100	1	2021VIMASMS07 - Lavori di riqualificazione e adeguamento strutturale del ponte sul torrente Idice al km 11+770 della S.P. 6 Zenzalino in comune di Budrio e del ponte sul fiume Reno al km 26+547	Decreto mit n. 49 del 16/02/2018 viabilità - cap s 205100 -cap e 401664	72.612,01	72.612,01	0,00	0,00	0,00	0,00	0,00	0,00	0,00	0,00	0,00	0,00	0,00	
205100	1	2021VIMASMS09 - Lavori di riqualificazione e adeguamento strutturale del ponte sul torrente Santerno al km 54+760 della S.P. n. 610 " Selice Montanara" nel comune di Castel del Rio	Av. vinc. da trasf. per spese in conto capitale connesse alla originaria finalita'	26.918,56	26.918,56	0,00	0,00	0,00	0,00	0,00	0,00	0,00	0,00	0,00	0,00	0,00	
205100	1	2021VIMASMS09 - Lavori di riqualificazione e adeguamento strutturale del ponte sul torrente Santerno al km 54+760 della S.P. n. 610 " Selice Montanara" nel comune di Castel del Rio	Decreto mit n. 49 del 16/02/2018 viabilità - cap s 205100 -cap e 401664	33.744,87	33.744,87	0,00	0,00	0,00	0,00	0,00	0,00	0,00	0,00	0,00	0,00	0,00	
205100	1	2021VIMASNC11 - SP 325 Val di Setta: lavori di ricostruzione del tratto stradale crollato a seguito di movimento franoso verificatosi al km. 13+000in territorio del Comune di Monzuno	Av. dest. da alienazione beni immobili	162.313,31	162.313,31	0,00	0,00	0,00	0,00	0,00	0,00	0,00	0,00	0,00	0,00	0,00	
205100	1	2021VIMASNC11 - SP 325 Val di Setta: lavori di ricostruzione del tratto stradale crollato a seguito di movimento franoso verificatosi al km. 13+000in territorio del Comune di Monzuno	Decreto mit n. 123 del 19/3/2020 viabilità - cap s 205100 -cap e 401664	251.128,97	251.128,97	0,00	0,00	0,00	0,00	0,00	0,00	0,00	0,00	0,00	0,00	0,00	
205100	1	2022VIMASMS15 - Lavori di riqualificazione e adeguamento strutturale del ponte sul torrente Gambellato al km 9+120 della S.P. 8 Castiglione - Baragazza - Campallorzo	Decreto mit n. 225 del 29/05/2021 viabilità ponti - cap s 205100-205170 -cap e 401664	12.687,96	12.687,96	0,00	0,00	0,00	0,00	0,00	0,00	0,00	0,00	0,00	0,00	0,00	
205100	1	2022VIMASMS16 - Lavori di riqualificazione e adeguamento strutturale del ponte sul rio Rosso al km 10+715 della S.P. 632 Traversa di Pracchia in comune di Alto Reno Terme ID 6320150	Decreto mit n. 225 del 29/05/2021 viabilità ponti - cap s 205100-205170 -cap e 401664	14.767,18	14.767,18	0,00	0,00	0,00	0,00	0,00	0,00	0,00	0,00	0,00	0,00	0,00	
205100	1	2022VIMASMS22 - Impianto di alberi e arbusti	Av. dest. da alienazione beni immobili	17.893,54	17.893,54	0,00	0,00	0,00	0,00	0,00	0,00	0,00	0,00	17.893,54	0,00	0,00	
205100	1	2022VIMASMS22 - Impianto di alberi e arbusti	Av. dest. da trasferimenti da regione	0,00	0,00	0,00	82.492,09	0,00	0,00	0,00	0,00	0,00	0,00	0,00	32.406,92	26.158,08	23.927,09

TABELLA 33 - FPV SPESA 2023/FPV ENTRATA 2024 - PARTE CAPITALE

CAPITOLO	ARTICOLO	DESC. OPERA	DESC. FINANZIAMENTO	FPV ENTRATA 2024 AL 31/12/2023	IMPEGNATO	REIMPUTAZIONI	FPV SPESA	DISPONIBILE	RIACCERTAMENTO ORDINARIO 2024					IMPEGNATO 2025	IMPEGNATO 2026	IMPEGNATO ANNI SUCCESSIVI
									IN AVANZO VINCOLATO	IN AVANZO DESTINATO	INSUSSISTENZA	MINORE ENTRATA=MINORE SPESA	REIMPUTAZIONI			
205100	1	2022VIMASNC13 - Ciclovia del Sole: tratto 3 attraversamento dei centri abitati di Crevalcore, San Giovanni in Persiceto e Sala Bolognese - tratto 4: Casalecchio - Marzabotto	Av. vinc. da trasf. per spese in conto corrente connesse alla originaria finalita'	55.555,55	55.555,55	0,00	0,00	0,00	0,00	0,00	0,00	0,00	0,00	0,00	0,00	0,00
205100	1	2022VIMASNC12 - Ciclovia del Sole: tratto 3 attraversamento dei centri abitati di Crevalcore, San Giovanni in Persiceto e Sala Bolognese - tratto 4: Casalecchio - Marzabotto	Avanzo di amministrazione disponibile	1.500.000,00	1.500.000,00	0,00	0,00	0,00	0,00	0,00	0,00	0,00	0,00	0,00	0,00	0,00
205100	1	2023VIMASMS20 - S.P. n. 6 "Zenzalino"; S.P. n. 19 "San Carlo"; S.P. n. 5/86 "San Donato / Asse Lungosavena"; S.P. n. 61 "Val di Sambro"; S.P. n. 59 "Monzuno"; S.P. n. 57 "Madolma"; SP n. 62	Avanzo di amministrazione disponibile	7.957.982,16	7.957.982,16	0,00	0,00	7.957.982,16	0,00	0,00	0,00	0,00	2.051.645,49	0,00	0,00	0,00
205100	1	2023VIMASMS21 - Manutenzione straordinaria dei magazzini stradali per adeguamenti normativi	Avanzo di amministrazione disponibile	101.497,85	101.497,85	0,00	1.175.316,51	101.497,85	0,00	0,00	0,00	0,00	66.375,75	1.175.316,51	0,00	0,00
205100	1	2023VIMASMS23 - Interventi di messa in sicurezza delle strade provinciali, in particolare nei centri abitati, derivanti dal Piano metropolitano della Sicurezza	Decreto mins n. 141 del 9 maggio 2022 pubblicato sulla gu n.148 del 27-6- 2022	50.752,00	50.752,00	0,00	0,00	50.752,00	0,00	0,00	0,00	0,00	0,00	0,00	0,00	0,00
205100	1	2023VIMASNC22 - Intervento di realizzazione con acquisizione di aree della Ciclovia del Sole - strada Sapaba tratto Casalecchio di Reno - Sasso Marconi	Avanzo di amministrazione disponibile	46.302,84	46.302,84	0,00	353.697,16	46.302,84	0,00	0,00	0,00	0,00	46.302,84	353.697,16	0,00	0,00
205100	2	2019VIMASMS32 - Interventi per il miglioramento della sicurezza e moderazione della velocità a tutela della utenza debole e messa in sicurezza di fermate TPL	Av. vinc. da trasf. per spese in conto capitale connesse alla originaria finalita',_2021	236.877,04	236.877,04	0,00	0,00	236.877,04	0,00	0,00	0,00	0,00	0,00	0,00	0,00	0,00
205100	2	2021VIMASMS05 - Lavori di fornitura e posa di barriere elastiche e segnaletica verticale per la messa in sicurezza di varie tratte di strade provinciali	Av. vinc. da trasf. per spese in conto capitale connesse alla originaria finalita'	53.356,46	53.356,46	0,00	0,00	53.356,46	0,00	0,00	0,00	0,00	0,00	0,00	0,00	0,00
205100	2	2021VIMASMS05 - Lavori di fornitura e posa di barriere elastiche e segnaletica verticale per la messa in sicurezza di varie tratte di strade provinciali	Decreto mit n. 49 del 16/02/2018 viabilità - cap s 205100 -cap e 401664	32.880,46	32.880,46	0,00	0,00	32.880,46	0,00	0,00	0,00	0,00	0,00	0,00	0,00	0,00
205100	2	2021VIMASMS26 - Lavori di fornitura e posa di barriere elastiche e segnaletica verticale per la messa in sicurezza di varie tratte di strade provinciali	Decreto mit n. 123 del 19/3/2020 viabilità - cap s 205100 -cap e 401664	434.421,04	434.421,04	0,00	0,00	434.421,04	0,00	0,00	0,00	0,00	0,00	0,00	0,00	0,00
205100	2	2022VIMASMS05 - Lavori di fornitura e posa di barriere elastiche e segnaletica verticale per la messa in sicurezza di varie tratte di strade provinciali	Decreto mit n. 49 del 16/02/2018 viabilità - cap s 205100 -cap e 401664	21.337,29	21.337,29	0,00	0,00	21.337,29	0,00	0,00	0,00	0,00	0,00	0,00	0,00	0,00
205100	2	2022VIMASMS06 - Lavori di fornitura e posa di barriere fonosorbenti su varie strade provinciali	Decreto mit n. 49 del 16/02/2018 viabilità - cap s 205100 -cap e 401664	16.521,29	16.521,29	0,00	0,00	16.521,29	0,00	0,00	0,00	0,00	0,00	0,00	0,00	0,00
205100	2	2023VIMASMS06 - Lavori di fornitura e posa di barriere fonosorbenti su varie strade provinciali	Decreto mit n. 49 del 16/02/2018 viabilità - cap s 205100 -cap e 401664	290.484,00	290.484,00	0,00	0,00	290.484,00	0,00	0,00	0,00	0,00	0,00	0,00	0,00	0,00
205100	3	2020VIMASMS04 - Area D - SPP varie - Lavori di pavimentazione mediante costruzione di tappeti di usura e trattamenti superficiali monostrato, in varie tratte nei Comuni della Pianura Ovest	Av. dest. da avanzo non utilizzato esercizi precedenti	597,24	597,24	0,00	0,00	597,24	0,00	0,00	0,00	0,00	0,00	0,00	0,00	0,00
205100	3	2021VIMASMS01 - Area A-SPP varie-Lavori di pavimentazione mediante costruzione di tappeti di usura e trattamenti superficiali monostrato, in varie tratte nei Comuni della Pianura Est	Decreto mit n. 49 del 16/02/2018 viabilità - cap s 205100 -cap e 401664	17.076,98	17.076,98	0,00	0,00	17.076,98	0,00	0,00	0,00	0,00	0,00	0,00	0,00	0,00
205100	3	2021VIMASMS04 - Area D - SPP varie - Lavori di pavimentazione mediante costruzione di tappeti di usura e trattamenti superficiali monostrato, in varie tratte nei Comuni della Pianura Ovest	Decreto mit n. 49 del 16/02/2018 viabilità - cap s 205100 -cap e 401664	61.911,27	61.911,27	0,00	0,00	61.911,27	0,00	0,00	0,00	0,00	0,00	0,00	0,00	0,00
205100	3	2021VIMASMS23 - Area A - SPP varie - Lavori di pavimentazione mediante costruzione di tappeti di usura e trattamenti superficiali monostrato, in varie tratte nei Comuni della Pianura	Decreto mit n. 123 del 19/3/2020 viabilità - cap s 205100 -cap e 401664	10.227,50	10.227,50	0,00	0,00	10.227,50	0,00	0,00	0,00	0,00	0,00	0,00	0,00	0,00
205100	3	2021VIMASMS28 - Manutenzione straordinaria e messa in sicurezza della rete ciclabile di proprietà della Città metropolitana di Bologna	Av. vinc. da trasf. per spese in conto capitale connesse alla originaria finalita'	59.677,71	59.677,71	0,00	0,00	59.677,71	0,00	0,00	0,00	0,00	0,00	0,00	0,00	0,00
205100	3	2022VIMASMS01 - Area A - SPP varie - Lavori di pavimentazione mediante costruzione di tappeti di usura e trattamenti superficiali monostrato, in varie tratte nei Comuni della Pianura Est	Decreto mit n. 49 del 16/02/2018 viabilità - cap s 205100 -cap e 401664	160.693,15	160.693,15	0,00	0,00	160.693,15	0,00	0,00	0,00	0,00	0,00	0,00	0,00	0,00

TABELLA 33 - FPV SPESA 2023/FPV ENTRATA 2024 - PARTE CAPITALE

CAPITOLO	ARTICOLO	DESC. OPERA	DESC. FINANZIAMENTO	FPV ENTRATA 2024 AL 31/12/2023	IMPEGNATO	REIMPUTAZIONI	FPV SPESA	DISPONIBILE	RIACCERTAMENTO ORDINARIO 2024					IMPEGNATO 2025	IMPEGNATO 2026	IMPEGNATO ANNI SUCCESSIVI
									IN AVANZO VINCOLATO	IN AVANZO DESTINATO	INSUSSISTENZA	MINORE ENTRATA=MINORE SPESA	REIMPUTAZIONI			
205100	3	2022VIMASMS04 - Area D - SPP varie - Lavori di pavimentazione mediante costruzione di tappeti di usura e trattamenti superficiali monostrato, in varie tratte nei Comuni della Pianura Ovest	Decreto mit n. 49 del 16/02/2018 viabilità - cap s 205100 -cap e 401664	1.803,88	1.803,88	0,00	0,00	1.803,88	0,00	0,00	0,00	0,00	0,00	0,00	0,00	0,00
205100	3	2022VIMASMS08 - Area A - SPP varie - Lavori di pavimentazione mediante costruzione di tappeti di usura e trattamenti superficiali monostrato, in varie tratte nei Comuni della Pianura	Decreto mit n. 123 del 19/3/2020 viabilità - cap s 205100 -cap e 401664	1.613,40	1.613,40	0,00	0,00	1.613,40	0,00	0,00	0,00	0,00	0,00	0,00	0,00	0,00
205100	3	2023VIMASMS01 - Area A - SPP varie - Lavori di pavimentazione mediante costruzione di tappeti di usura e trattamenti superficiali monostrato, in varie tratte nei Comuni della Pianura Est	Decreto mit n. 49 del 16/02/2018 viabilità - cap s 205100 -cap e 401664	829.813,88	829.813,88	0,00	0,00	829.813,88	0,00	0,00	0,00	0,00	0,00	0,00	0,00	0,00
205100	3	2023VIMASMS04 - Area D - SPP varie - Lavori di pavimentazione mediante costruzione di tappeti di usura e trattamenti superficiali monostrato, in varie tratte nei Comuni della Pianura Ovest	Decreto mit n. 49 del 16/02/2018 viabilità - cap s 205100 -cap e 401664	927.471,57	927.471,57	0,00	0,00	927.471,57	0,00	0,00	0,00	0,00	0,00	0,00	0,00	0,00
205100	3	2023VIMASMS10 - Area A - SPP varie - Lavori di pavimentazione mediante costruzione di tappeti di usura e trattamenti superficiali monostrato, in varie tratte nei Comuni della Pianura	Decreto mit n. 123 del 19/3/2020 viabilità - cap s 205100 -cap e 401664	1.178.482,79	1.178.482,79	0,00	0,00	1.178.482,79	0,00	0,00	0,00	0,00	0,00	0,00	0,00	0,00
205100	4	2021VIMASMS24 - Area B - SPP varie - Lavori di pavimentazione mediante costruzione di tappeti di usura e trattamenti superficiali monostrato, in varie tratte nei Comuni della Montagna Est	Decreto mit n. 123 del 19/3/2020 viabilità - cap s 205100 -cap e 401664	7.597,17	7.597,17	0,00	0,00	7.597,17	0,00	0,00	0,00	0,00	0,00	0,00	0,00	0,00
205100	4	2022VIMASMS02 - Area B - SPP varie - Lavori di pavimentazione mediante costruzione di tappeti di usura e trattamenti superficiali monostrato, in varie tratte nei Comuni della Montagna Est	Decreto mit n. 49 del 16/02/2018 viabilità - cap s 205100 -cap e 401664	140.055,56	140.055,56	0,00	0,00	140.055,56	0,00	0,00	0,00	0,00	0,00	0,00	0,00	0,00
205100	4	2022VIMASMS09 - Area B - SPP varie - Lavori di pavimentazione mediante costruzione di tappeti di usura e trattamenti superficiali monostrato, in varie tratte nei Comuni della Montagna Est	Decreto mit n. 123 del 19/3/2020 viabilità - cap s 205100 -cap e 401664	1.559,00	1.559,00	0,00	0,00	1.559,00	0,00	0,00	0,00	0,00	0,00	0,00	0,00	0,00
205100	4	2022VIMASMS18 - S.P. n. 61 Val di Sambro: lavori urgenti di consolidamento del corpo stradale interessato da movimento franoso al km 10+000, nel territorio del comune di S. Benedetto Val di Sambro	Fondi regionali dgr n. 8307/2022 viabilità - cap s 205100 -cap e 401665	3.447,07	3.447,07	0,00	0,00	3.447,07	-3.447,07	0,00	0,00	0,00	0,00	0,00	0,00	0,00
205100	4	2023VIMASMS02 - Area B - SPP varie - Lavori di pavimentazione mediante costruzione di tappeti di usura e trattamenti superficiali monostrato, in varie tratte nei Comuni della Montagna Est	Decreto mit n. 49 del 16/02/2018 viabilità - cap s 205100 -cap e 401664	732.155,59	732.155,59	0,00	0,00	732.155,59	0,00	0,00	0,00	0,00	0,00	0,00	0,00	0,00
205100	4	2023VIMASMS11 - Area B - SPP varie - Lavori di pavimentazione mediante costruzione di tappeti di usura e trattamenti superficiali monostrato, in varie tratte nei Comuni della Montagna Est	Decreto mit n. 123 del 19/3/2020 viabilità - cap s 205100 -cap e 401664	654.212,96	654.212,96	0,00	524.269,83	654.212,96	0,00	0,00	0,00	0,00	0,00	524.269,83	0,00	0,00
205100	4	2023VIMASMS24 - Intervento urgente di messa in sicurezza della parete rocciosa interessata da movimento franoso al Km 12 + 800 in località gole di Scasceli	Alienazioni di beni immobili	13.696,26	13.696,26	0,00	0,00	13.696,26	0,00	-40,2	0,00	0,00	8.001,50	0,00	0,00	0,00
205100	4	2023VIMASMS25 - Strada Fondovalle Savena: lavori di completamento di sistemazione a seguito movimento franoso	Alienazioni di beni immobili	195.000,00	195.000,00	0,00	0,00	195.000,00	0,00	0,00	0,00	0,00	2.313,20	0,00	0,00	0,00
205100	4	2023VIMASMS32 Lavori di ripristino della sede stradale alluvionata dagli eventi meteorologici di maggio giugno 2023 sulla SP7 - ldice in comune di Monterenzio, dal km 17	Emergenza alluvione maggio 2023 - contributi agli investimenti dalla fondazione del monte	200.000,00	200.000,00	0,00	0,00	200.000,00	-750,67	0,00	0,00	0,00	0,00	0,00	0,00	0,00
205100	4	2023VIMASMS33 - Lavori di Fornitura e posa di RETI PARAMASSI in alcune delle strade alluvionate dell'AREA B (SP7 Comune di Monterenzio, SP610 Comune di Castel del Rio, SP21 Comune di Castel de Rio	Avanzo di amministrazione disponibile	600.161,30	600.161,30	0,00	0,00	600.161,30	0,00	0,00	-14,64	0,00	3.544,88	0,00	0,00	0,00
205100	4	2023VIMASMS34 lavori di completamento per il ripristino della frana sulla Strada Fondo valle Savena in Comune di Loiano a seguito degli eventi alluvionali di maggio/giugno 2023	Avanzo di amministrazione disponibile	600.161,30	600.161,30	0,00	0,00	600.161,30	0,00	0,00	0,00	-4.735,29	0,00	0,00	0,00	0,00

TABELLA 33 - FPV SPESA 2023/FPV ENTRATA 2024 – PARTE CAPITALE

CAPITOLO	ARTICOLO	DESC. OPERA	DESC. FINANZIAMENTO	FPV ENTRATA 2024 AL 31/12/2023	IMPEGNATO	REIMPUTAZIONI	FPV SPESA	DISPONIBILE	RIACCERTAMENTO ORDINARIO 2024					IMPEGNATO 2025	IMPEGNATO 2026	IMPEGNATO ANNI SUCCESSIVI
									IN AVANZO VINCOLATO	IN AVANZO DESTINATO	INSUSSISTENZA	MINORE ENTRATA=MINORE SPESA	REIMPUTAZIONI			
205100	4	2023VIMASMS35 lavori di ripristino della Strada Fondo valle Savena in Comune di Loiano e Pianoro per erosioni spondali e frane di valle a seguito degli eventi alluvionali di maggio/giugno 2023	Avanzo di amministrazione disponibile	14.770,30	14.770,30	0,00	0,00	14.770,30	0,00	0,00	0,00	-2.711,03	0,00	0,00	0,00	0,00
205100	5	2018VIMASMS10 - Area C Montagna Ovest, Area D Pianura Ovest: lavori di pavimentazione e messa in sicurezza mediante costruzione di tappeti di usura e trattamenti superficiali monostrato	Av. dest. da alienazione beni immobili 2020	476,86	476,86	0,00	0,00		0,00	0,00	0,00	0,00	0,00	0,00	0,00	0,00
205100	5	2018VIMASMS10 - Area C Montagna Ovest, Area D Pianura Ovest: lavori di pavimentazione e messa in sicurezza mediante costruzione di tappeti di usura e trattamenti superficiali monostrato	Av. dest. da trasferimenti da regione	25.010,04	25.010,04	0,00	0,00		0,00	0,00	0,00	0,00	0,00	0,00	0,00	0,00
205100	5	2018VIMASMS10 - Area C Montagna Ovest, Area D Pianura Ovest: lavori di pavimentazione e messa in sicurezza mediante costruzione di tappeti di usura e trattamenti superficiali monostrato	Decreto mit n. 49 del 16/02/2018 viabilità - cap s 205100 -cap e 401664	1.463,20	1.463,20	0,00	0,00		0,00	0,00	0,00	0,00	0,00	0,00	0,00	0,00
205100	5	2019VIMASMS01: Lavori di sistemazione e consolidamento della scarpata stradale della SP 25 Vergato Zocca al km 3+700 opera di sostegno	Av. dest. da alienazioni partecipate	929,10	929,10	0,00	0,00		0,00	-929,10	0,00	0,00	0,00	0,00	0,00	0,00
205100	5	2020VIMASMS10 - SP 57 Madolma: lavori di sistemazione del corpo stradale dissestato a seguito di movimento franoso al Km 5+800 in comune di Alto Reno Terme	Av. dest. da avanzo non utilizzato esercizi precedenti	4.323,57	4.323,57	0,00	0,00		0,00	0,00	0,00	0,00	0,00	0,00	0,00	0,00
205100	5	2020VIMASMS10 - SP 57 Madolma: lavori di sistemazione del corpo stradale dissestato a seguito di movimento franoso al Km 5+800 in comune di Alto Reno Terme	Decreto mit n. 49 del 16/02/2018 viabilità - cap s 205100 -cap e 401664	2.213,83	2.213,83	0,00	0,00		0,00	0,00	0,00	0,00	0,00	0,00	0,00	0,00
205100	5	2020VIMASMS12 - S.P. 57 Madolma: intervento urgente di ripristino e consolidamento della volta muraria di attraversamento al km 1.990 in Comune di Alto Reno Terme	Av. dest. da alienazione beni immobili	0,00	0,00	0,00	50.000,00		0,00	0,00	0,00	0,00	0,00	50.000,00	0,00	0,00
205100	5	2020VIMASMS12 - S.P. 57 Madolma: intervento urgente di ripristino e consolidamento della volta muraria di attraversamento al km 1.990 in Comune di Alto Reno Terme	Fondi regionali dgr n. 2024/2019 viabilità - cap s 205100 -cap e 401665	105.266,62	105.266,62	0,00	0,00		0,00	0,00	0,00	0,00	0,00	0,00	0,00	0,00
205100	5	2022VIMASMS03 - Area C - SPSP varie - Lavori di pavimentazione mediante costruzione di tappeti di usura e trattamenti superficiali monostrato, in varie tratte nei Comuni della Montagna Ovest	Decreto mit n. 49 del 16/02/2018 viabilità - cap s 205100 -cap e 401664	814,32	814,32	0,00	0,00		0,00	0,00	0,00	0,00	0,00	0,00	0,00	0,00
205100	5	2022VIMASMS10 - Area C - SPSP varie - Lavori di pavimentazione mediante costruzione di tappeti di usura e trattamenti superficiali monostrato, in varie tratte nei Comuni della Montagna Ovest	Decreto mit n. 123 del 19/3/2020 viabilità - cap s 205100 -cap e 401664	864,87	864,87	0,00	0,00		0,00	0,00	0,00	0,00	0,00	0,00	0,00	0,00
205100	5	2022VIMASMS19: Lavori urgenti per sistemazione dei manufatti SP 27 Valle del Samoggia al km 27+525 e SP 40 al km 3+700 territorio comuni Valsamoggia e Camugnano	Fondi regionali dgr n. 8307/2022 viabilità - cap s 205100 -cap e 401665	6.501,00	6.501,00	0,00	0,00		-6.501,00	0,00	0,00	0,00	0,00	0,00	0,00	0,00
205100	5	2023VIMASMS03 - Area C - SPSP varie - Lavori di pavimentazione mediante costruzione di tappeti di usura e trattamenti superficiali monostrato, in varie tratte nei Comuni della Montagna Ovest	Decreto mit n. 49 del 16/02/2018 viabilità - cap s 205100 -cap e 401664	780.987,84	780.987,84	0,00	0,00		0,00	0,00	0,00	0,00	0,00	0,00	0,00	0,00
205100	5	2023VIMASMS12 - Area C - SPSP varie - Lavori di pavimentazione mediante costruzione di tappeti di usura e trattamenti superficiali monostrato, in varie tratte nei Comuni della Montagna Ovest	Decreto mit n. 123 del 19/3/2020 viabilità - cap s 205100 -cap e 401664	654.212,96	654.212,96	0,00	524.269,83		0,00	0,00	0,00	0,00	0,00	524.269,83	0,00	0,00
205100	7	2023VIMASMS38 - Primi lavori di consolidamento e segnaletica temporanea a seguito di numerose frane interessanti viabilità strategica per il collegamento intervallo (SP58) Comune di Pianoro	Avanzo di amministrazione disponibile	600.000,00	600.000,00	0,00	600.000,00		0,00	0,00	0,00	0,00	511.446,47	600.000,00	0,00	0,00
205100	7	2023VIMASMS39 - Primi lavori di consolidamento e segnaletica temporanea a seguito di numerose frane di monte ed erosioni spondali interessanti con pericolo immediato per la circolazione	Avanzo di amministrazione disponibile	174.405,09	174.405,09	0,00	825.594,91		0,00	0,00	0,00	0,00	174.405,09	825.594,91	0,00	0,00

TABELLA 33 - FPV SPESA 2023/FPV ENTRATA 2024 - PARTE CAPITALE

CAPITOLO	ARTICOLO	DESC. OPERA	DESC. FINANZIAMENTO	FPV ENTRATA 2024 AL 31/12/2023	IMPEGNATO	REIMPUTAZIONI	FPV SPESA	DISPONIBILE	RIACCERTAMENTO ORDINARIO 2024					IMPEGNATO 2025	IMPEGNATO 2026	IMPEGNATO ANNI SUCCESSIVI
									IN AVANZO VINCOLATO	IN AVANZO DESTINATO	INSUSSISTENZA	MINORE ENTRATA=MINORE SPESA	REIMPUTAZIONI			
205120	0	2008VIPCSNC02/00001 - S.P. 4 Galliera : Variante generale 1° Lotto 1° Stralcio da Via C. Colombo in Comune di Bologna alla S.P. 3 Trasversale di Pianura in Comune di Argelato	Av. vinc. con vincolo formalmente attribuito dall'ente per investimenti vari	2.218,04	2.218,04	0,00	0,00		0,00	0,00	0,00	0,00	0,00	0,00	0,00	0,00
205120	0	2008VIPCSNC02/00001 - S.P. 4 Galliera : Variante generale 1° Lotto 1° Stralcio da Via C. Colombo in Comune di Bologna alla S.P. 3 Trasversale di Pianura in Comune di Argelato	Av. vinc. da leggi e principi contabili 2022	211.145,00	211.145,00	0,00	0,00		0,00	0,00	0,00	0,00	0,00	0,00	0,00	0,00
205120	0	2008VIPCSNC02/00001 - S.P. 4 Galliera : Variante generale 1° Lotto 1° Stralcio da Via C. Colombo in Comune di Bologna alla S.P. 3 Trasversale di Pianura in Comune di Argelato	Av. vinc. da mutui parte investimenti	2.969,63	2.969,63	0,00	0,00		0,00	0,00	0,00	0,00	0,00	0,00	0,00	0,00
205120	0	2008VIPCSNC02/00001 - S.P. 4 Galliera : Variante generale 1° Lotto 1° Stralcio da Via C. Colombo in Comune di Bologna alla S.P. 3 Trasversale di Pianura in Comune di Argelato	Av. vinc. da trasf. per spese in conto capitale connesse alla originaria finalita'	1.344.749,00	1.344.749,00	0,00	0,00		0,00	0,00	0,00	0,00	0,00	0,00	0,00	0,00
205120	0	2010VIPCSNC01/00001 - S.P. 569 "di Vignola": variante da Via Lunga in Comune di Crespellano all'aggancio con la Pedemontana di Modena sullo Svincolo di Bazzano	Av. vinc. da trasf. per spese in conto capitale connesse alla originaria finalita' - 2020 - da autostrade - 2010vipcsnc01	42.755,41	42.755,41	0,00	0,00		0,00	0,00	0,00	0,00	0,00	0,00	0,00	0,00
205120	0	2010VIPCSNC01/00001 - S.P. 569 "di Vignola": variante da Via Lunga in Comune di Crespellano all'aggancio con la Pedemontana di Modena sullo Svincolo di Bazzano	Av. vinc. da trasf. per spese in conto capitale connesse alla originaria finalita' - da autostrade - 2010vipcsnc01	11.452,01	11.452,01	0,00	0,00		0,00	0,00	0,00	0,00	0,00	0,00	0,00	0,00
205120	0	2010VIPCSNC01/00001 - S.P. 569 "di Vignola": variante da Via Lunga in Comune di Crespellano all'aggancio con la Pedemontana di Modena sullo Svincolo di Bazzano	Av. vinc. da trasf. per spese in conto capitale connesse alla originaria finalita' - da regione - 2010vipcsnc01	2.767,02	2.767,02	0,00	0,00		0,00	0,00	0,00	0,00	0,00	0,00	0,00	0,00
205120	0	2010VIPCSNC01/00001 - S.P. 569 "di Vignola": variante da Via Lunga in Comune di Crespellano all'aggancio con la Pedemontana di Modena sullo Svincolo di Bazzano	Av. vinc. da trasf. per spese in conto capitale connesse alla originaria finalita' 2020 da regione - 2010vipcsnc01	10.330,52	10.330,52	0,00	0,00		0,00	0,00	0,00	0,00	0,00	0,00	0,00	0,00
205120	0	2019VIPCSNC01 - Nodo di Rastignano 2° lotto: completamento della variante alla S.P. 65 della Futa mediante realizzazione della cosiddetta asta principale variante di Rastignano	Avanzo di amministrazione disponibile	3.560.000,00	3.560.000,00	0,00	0,00		0,00	0,00	0,00	0,00	0,00	0,00	0,00	0,00
205120	0	2019VIPCSNC01 - Nodo di Rastignano 2° lotto: completamento della variante alla S.P. 65 della Futa mediante realizzazione della cosiddetta asta principale variante di Rastignano	Del. cipe n. 75/2017 fondi fsc - cap s 201330-202740-205120 -cap e 401756-400460-401626	640.637,37	640.637,37	0,00	0,00		0,00	0,00	0,00	0,00	0,00	0,00	0,00	0,00
205120	0	2021VIPCSNC02 - S.P. 4 Nuova Galliera Lungo Reno: opere di collegamento ricadenti in Comune di Bologna tra la Nuova Galliera e la via Cristoforo Colombo, Stralcio 2	Av. dest. da alienazione beni immobili 2020	150.000,00	150.000,00	0,00	0,00		0,00	0,00	0,00	0,00	0,00	0,00	0,00	0,00
205120	0	2021VIPCSNC02 - S.P. 4 Nuova Galliera Lungo Reno: opere di collegamento ricadenti in Comune di Bologna tra la Nuova Galliera e la via Cristoforo Colombo, Stralcio 2	Av. dest. da avanzo non utilizzato esercizi precedenti 2021	68.000,00	68.000,00	0,00	219.490,03		0,00	0,00	0,00	0,00	0,00	219.490,03	0,00	0,00
205140	0	2023VIMASMS19 - Miglioramento accessibilità al Centro Ricerche Breasimone Enea	Pnrr - d.l. 152 del 6/11/2021 art. 21 comma 1 piani integrati - m5c2 - investimento 2.2.	0,00	0,00	0,00	51.500,00		0,00	0,00	0,00	0,00	0,00	51.500,00	0,00	0,00
205170	0	Intervento di realizzazione da parte del Comune di Baricella con acquisizione aree della Ciclovia Reno Navile	Av. dest. da alienazione beni immobili	750.000,00	750.000,00	0,00	0,00		0,00	0,00	0,00	0,00	750.000,00	0,00	0,00	0,00
205230	0	Contributi ai comuni per la realizzazione d'interventi relativi al piano di segnalamento della Bicipolitana	Alienazioni di beni immobili	20.000,00	20.000,00	0,00	0,00		0,00	0,00	0,00	0,00	0,00	0,00	0,00	0,00
205230	0	DM 344/2020 - Contributi ai Comuni, per la realizzazione delle ciclabili finanziate in relazione all'emergenza sanitaria da COVID19	Av. vinc. da trasf. per spese in conto capitale connesse alla originaria finalita'	461.850,58	461.850,58	0,00	0,00		0,00	0,00	0,00	0,00	0,00	0,00	0,00	0,00
205231	0	Fondo perequazione territoriale_ Altri trasferimenti in conto capitale n.a.c. ad amministrazioni locali	Av. vinc. con vincolo formalmente attribuito dall'ente per investimenti vari	600.000,00	600.000,00	0,00	0,00		0,00	0,00	0,00	0,00	600.000,00	0,00	0,00	0,00
205231	0	Fondo perequazione territoriale_ Altri trasferimenti in conto capitale n.a.c. ad amministrazioni locali	Av. vinc. da trasf. per spese in conto capitale connesse alla originaria finalita'	782.794,48	782.794,48	0,00	0,00		0,00	0,00	0,00	0,00	782.794,48	0,00	0,00	0,00
206043	0	2021_2022_2023_PONTI: Effettuazione di rilievi, concernenti le caratteristiche geometriche fondamentali, lo stato/condizioni di ponti e manufatti	Av. vinc. da trasf. per spese in conto capitale connesse alla originaria finalita'	374.499,69	374.499,69	0,00	0,00		0,00	0,00	0,00	0,00	0,00	0,00	0,00	0,00
206043	0	2021_2022_2023_PONTI: Effettuazione di rilievi, concernenti le caratteristiche geometriche fondamentali, lo stato/condizioni di ponti e manufatti	Decreto mit n. 224 del 29/5/2020 viabilità - cap s 205100 -cap e 401664	534.999,56	534.999,56	0,00	400.000,00		0,00	0,00	0,00	0,00	0,00	400.000,00	0,00	0,00
202740	0	2019EDSCOMS12 - Convitto Scarabelli Via Ascari, 15 Imola (BO): miglioramento sismico	Del. cipe n. 75/2017 fondi fsc - cap s 201330-202740-205120 -cap e 401756-400460-401626	0,00	0,00	75.215,43			0,00	0,00	0,00	0,00	0,00	0,00	0,00	0,00

TABELLA 33 - FPV SPESA 2023/FPV ENTRATA 2024 - PARTE CAPITALE

CAPITOLO	ARTICOLO	DESC. OPERA	DESC. FINANZIAMENTO	FPV ENTRATA 2024 AL 31/12/2023	IMPEGNATO	REIMPUTAZIONI	FPV SPESA	DISPONIBILE	RIACCERTAMENTO ORDINARIO 2024					IMPEGNATO 2025	IMPEGNATO 2026	IMPEGNATO ANNI SUCCESSIVI
									IN AVANZO VINCOLATO	IN AVANZO DESTINATO	INSUSSISTENZA	MINORE ENTRATA=MINORE SPESA	REIMPUTAZIONI			
202740	0	2019EDSCOMS12 - Convitto Scarabelli Via Ascani, 15 Imola (BO); miglioramento sismico	Del. cipe n. 75/2017 fondi fsc - cap s 201330-202740-205120 -cap e 401756-400460-401626	0,00	0,00	649,85			0,00	0,00	0,00	0,00	0,00	0,00	0,00	0,00
202740	0	2019EDSCOMS10 - Istituto Malpighi Via Marco Polo, 20 Bologna, I.P. I.A. Malpighi Via Pio IX, 5 San Giovanni in Persiceto, Da Vinci Via Cavour, 6 Casalecchio di Reno, Galvani Via Don Minzoni	Av. dest. da alienazione beni immobili 2019	0,00	0,00	16.018,84			0,00	0,00	0,00	0,00	16.018,84	0,00	0,00	0,00
202740	0	2021EDSCONC01 - I. P. Alberghetti Viale Dante, 1 Imola: demolizione e ricostruzione di un corpo edilizio	Av. dest. da stato 2020	0,00	0,00	1.899,66			0,00	0,00	0,00	0,00	0,00	0,00	0,00	0,00
202740	0	2019EDSCOMS05 - Liceo Artistico ISART, Via Marchetti, 22 Bologna: miglioramento sismico	Del. cipe n. 75/2017 fondi fsc - cap s 201330-202740-205120 -cap e 401756-400460-401626	0,00	0,00	4.263,27			0,00	0,00	0,00	12.201,66	0,00	0,00	0,00	0,00
202740	0	2019EDSCOMS16 - Manfredi Tanari sede Viale Felsina, 40 Bologna: lavori di completamento adeguamento antincendio	Av. dest. da alienazione beni immobili 2019	0,00	0,00	18.260,19			0,00	0,00	0,00	0,00	0,00	0,00	0,00	0,00
202740	0	2019EDSCOMS18 - Belluzzi Fioravanti Via Cassini, 3 Bologna: lavori di completamento adeguamento antincendio	Av. dest. da alienazione beni immobili 2019	0,00	0,00	39.854,13			0,00	0,00	0,00	0,00	39.854,13	0,00	0,00	0,00
202740	0	2019EDSCOMS18 - Belluzzi Fioravanti Via Cassini, 3 Bologna: lavori di completamento adeguamento antincendio	Av. dest. da alienazione beni immobili 2019	0,00	0,00	8.766,27			0,00	0,00	0,00	0,00	8.766,27	0,00	0,00	0,00
202740	0	2017EDSCOMS06 - Lavori di adeguamento antincendio Viale Felsina,40 Bologna	Av. dest. da alienazione beni immobili 2017	0,00	0,00	2.311,25			0,00	0,00	0,00	0,00	2.311,25	0,00	0,00	0,00
202740	0	2017EDSCOMS09 - Rambaldi-Valeriani e Paolini Cassiano - Via Guicciardini,4 e 2 Imola - Lavori di adeguamento antincendio	Av. dest. da alienazione beni immobili 2017	0,00	0,00	2.804,46			0,00	0,00	0,00	0,00	2.804,46	0,00	0,00	0,00
202740	0	2017EDSCOMS11 - Lavori di adeguamento antincendio Via Cassini,3 Bologna	Av. dest. da alienazione beni immobili 2017	0,00	0,00	1.779,65			0,00	0,00	0,00	0,00	1.779,65	0,00	0,00	0,00
202740	0	2017EDSCOMS08 - Lavori di adeguamento antincendio Via della Repubblica,3 Porretta Terme	Av. dest. da alienazione beni immobili 2017	0,00	0,00	2.504,63			0,00	0,00	0,00	0,00	2.504,63	0,00	0,00	0,00
202740	0	2017EDSCOMS15 - Liceo Galvani - Via Castiglione, 38 Bologna: lavori di adeguamento antincendio	Av. dest. da alienazione beni immobili 2017	0,00	0,00	1.903,20			0,00	0,00	0,00	0,00	1.903,20	0,00	0,00	0,00
202740	0	2017EDSCOMS13 - Liceo Fermi - Lavori di adeguamento antincendio Via Mazzini 172/2 Bologna	Av. dest. da alienazione beni immobili 2017	0,00	0,00	1.665,30			0,00	0,00	0,00	0,00	1.665,30	0,00	0,00	0,00
202740	0	2017EDSCOMS07 -Majorana Lavori di adeguamento antincendio Via Caselle, 26 San Lazzaro di Savena	Av. dest. da alienazione beni immobili 2017	0,00	0,00	2.235,88			0,00	0,00	0,00	0,00	2.235,88	0,00	0,00	0,00
202740	0	2017EDSCOMS10 - Liceo Righi - Lavori di adeguamento antincendio Viale Pepoli,3 Bologna	Av. dest. da alienazione beni immobili 2017	0,00	0,00	4.351,36			0,00	0,00	0,00	0,00	4.351,36	0,00	0,00	0,00
202740	0	2017EDSCOMS17 - Aldrovandi-Rubiani sede e succursale Viale Vicini Bologna: lavori di adeguamento antincendio	Av. dest. da alienazione beni immobili 2017	0,00	0,00	1.641,35			0,00	0,00	0,00	0,00	1.641,35	0,00	0,00	0,00
202740	0	2017EDSCOMS05 - Lavori di adeguamento antincendio Via Cassini,3 Bologna (Copy)	Av. dest. da alienazione beni immobili 2017	0,00	0,00	1.722,51			0,00	0,00	0,00	0,00	1.722,51	0,00	0,00	0,00
202740	0	2017EDSCOMS14 - Rosa Luxemburg Via della Volta 4 Bologna: lavori di adeguamento antincendio	Av. dest. da alienazione beni immobili 2017	0,00	0,00	2.361,50			0,00	0,00	0,00	0,00	0,00	0,00	0,00	0,00
202740	0	2017EDSCOMS16 - Mattei Via delle Rimembranze, 26 San Lazzaro di Savena (BO): lavori di adeguamento antincendio	Av. dest. da alienazione beni immobili 2017	0,00	0,00	2.241,23			0,00	0,00	0,00	0,00	0,00	0,00	0,00	0,00
202740	0	2019EDSCOMS08 - Itas Scarabelli Ghini Via Ascani, 15 Imola, I.P. Ghini Via D'Agostino, 2/b Imola: adeguamento prevenzione incendi	Av. dest. da alienazione beni immobili 2019	0,00	0,00	22.039,45			0,00	0,00	0,00	0,00	0,00	0,00	0,00	0,00
202740	0	2019EDSCOMS07 - Bruno Viale 1° maggio, 5 Budrio, Alberghetti succursale Viale Dante, 1 Imola: adeguamento prevenzione incendi	Av. dest. da alienazione beni immobili 2019	0,00	0,00	15.961,55			0,00	0,00	0,00	0,00	0,00	0,00	0,00	0,00
202740	0	2019EDSCOMS10 - Istituto Malpighi Via Marco Polo, 20 Bologna, I.P. I.A. Malpighi Via Pio IX, 5 San Giovanni in Persiceto, Da Vinci Via Cavour, 6 Casalecchio di Reno, Galvani Via Don Minzoni	Av. dest. da alienazione beni immobili 2019	0,00	0,00	19.197,41			0,00	0,00	0,00	0,00	19.197,41	0,00	0,00	0,00
202740	0	2019EDSCOMS09 - Liceo Artistico Arcangeli Via Cartoleria, 9 Bologna: Istituto Agrario Serpieri, Via Peglion,25 Bologna, Caduti della Direttissima Via Toscana, 21 Castiglione dei Pepoli	Av. dest. da alienazione beni immobili 2019	0,00	0,00	33.600,16			0,00	0,00	0,00	0,00	0,00	0,00	0,00	0,00
202740	0	2018EDSCONC05 - Costruzione Nuovo Polo Dinamico a Bologna	Del. cipe n. 75/2017 fondi fsc - cap s 201330-202740-205120 -cap e 401756-400460-401626	0,00	0,00	15.225,60			0,00	0,00	0,00	0,00	0,00	0,00	0,00	0,00
202740	0	2020EDSCOMS01 - Liceo Copernico Via Garavaglia, 11, Bologna, Istituto Aldrovandi Rubiani - Via Marconi-Via Muratori Bologna: rifacimento servizi igienici	Av. dest. da alienazione beni immobili 2020	0,00	0,00	314.585,03			0,00	0,00	0,00	0,00	-8.197,60	0,00	0,00	0,00

TABELLA 33 - FPV SPESA 2023/FPV ENTRATA 2024 – PARTE CAPITALE

CAPITOLO	ARTICOLO	DESC. OPERA	DESC. FINANZIAMENTO	FPV ENTRATA 2024 AL 31/12/2023	IMPEGNATO	REIMPUTAZIONI	FPV SPESA	DISPONIBILE	RIACCERTAMENTO ORDINARIO 2024					IMPEGNATO 2025	IMPEGNATO 2026	IMPEGNATO ANNI SUCCESSIVI	
									IN AVANZO VINCOLATO	IN AVANZO DESTINATO	INSUSSISTENZA	MINORE ENTRATA=MINORE SPESA	REIMPUTAZIONI				
202740	0	2010EDSCONC03 - ITC Salvermini - Casalecchio di Reno - lavori di ampliamento corpo aule	Av. dest. da alienazione beni immobili 2019		0,00	0,00	453.422,95			0,00	0,00	0,00	0,00	-8.648,07	0,00	0,00	0,00
202740	0	2010EDSCONC03 - ITC Salvermini - Casalecchio di Reno - lavori di ampliamento corpo aule	Av. dest. da alienazione beni immobili 2019		0,00	0,00	5.457,15			0,00	0,00	0,00	0,00	5.457,15	0,00	0,00	0,00
202740	0	2020EDSCOMS07 - G. Bruno - Canedi Via Caduti di Cefalonia Medicina: trattamento ignifugo soffitto in legno zona aule, adeguamento rete idranti	Av. dest. da alienazione beni immobili 2020		0,00	0,00	7.692,74			0,00	0,00	0,00	0,00	0,00	0,00	0,00	0,00
202740	0	2010EDSCONC03 - ITC Salvermini - Casalecchio di Reno - lavori di ampliamento corpo aule	Av. dest. da alienazione beni immobili 2019		0,00	0,00	3.190,92			0,00	0,00	0,00	0,00	3.190,92	0,00	0,00	0,00
202740	0	2021EDSCONC05 - I.T.I.S. Majorana Via Caselle, 26 San Lazzaro di Savena: ampliamento nuova costruzione	Av. dest. da avanzo non utilizzato esercizi precedenti 2020		0,00	0,00	2.951,40			0,00	0,00	0,00	0,00	0,00	0,00	0,00	0,00
202740	0	2019EDSCOMS05 - Liceo Artistico ISART, Via Marchetti, 22 Bologna: miglioramento sismico	Del. cipe n. 75/2017 fondi fsc - cap s 201330-202740-205120 -cap e 401756-400460-401626		0,00	0,00	3.692,05			0,00	0,00	0,00	0,00	0,00	0,00	0,00	0,00
202740	0	2019EDSCOMS05 - Liceo Artistico ISART, Via Marchetti, 22 Bologna: miglioramento sismico	Del. cipe n. 75/2017 fondi fsc - cap s 201330-202740-205120 -cap e 401756-400460-401626		0,00	0,00	16.597,26			0,00	0,00	0,00	0,00	0,00	0,00	0,00	0,00
202740	0	2020EDSCOMS01 - Liceo Copernico Via Garavaglia, 11, Bologna, Istituto Aldrovandi Rubblani - Via Marconi-Via Muratori Bologna: rifacimento servizi igienici	Av. dest. da alienazione beni immobili 2020		0,00	0,00	8.197,60			0,00	0,00	0,00	0,00	8.197,60	0,00	0,00	0,00
203635	0	Beni immobili - Cap 203635	Av. vinc. da mutui parte investimenti 2019		0,00	0,00	773,76			0,00	0,00	0,00	0,00	773,76	0,00	0,00	0,00
203635	0	Beni immobili - Cap 203635	Alienazioni di beni immobili		0,00	0,00	374,95			0,00	0,00	0,00	0,00	374,95	0,00	0,00	0,00
203635	0	Beni immobili - Cap 203635	Av. vinc. da mutui parte investimenti 2020		0,00	0,00	4.505,50			0,00	0,00	0,00	0,00	4.505,50	0,00	0,00	0,00
203635	0	Beni immobili - Cap 203635	Alienazioni di beni immobili		0,00	0,00	82,27			0,00	0,00	0,00	0,00	82,27	0,00	0,00	0,00
205100	1	2020VIMASMS08 - Lavori di riqualificazione ed adeguamento strutturale del ponte sul Canale di Bonifica Lorgana al Km 30+506 della SP5 San Donato in comune di Molinella	Decreto mit n. 49 del 16/02/2018 viabilità - cap s 205100 -cap e 401664		0,00	0,00	27.682,95			0,00	0,00	0,00	0,00	0,00	0,00	0,00	0,00
205100	1	2020VIMASMS40 - Lavori di riqualificazione ed adeguamento strutturale del ponte sul Colatore Rangona al km 6+717 della S.P. n.9 Crevalcore - Galeazza tronco 1 in comune di Crevalcore	Decreto mit n. 49 del 16/02/2018 viabilità - cap s 205100 -cap e 401664		0,00	0,00	27.682,95			0,00	0,00	0,00	0,00	0,00	0,00	0,00	0,00
205100	1	2020VIMASMS09 - Lavori di riqualificazione ed adeguamento strutturale del ponte sul torrente Orsigna al Km 11+191 della SP 632 Traversa di Pracchia in comune di Alto Reno Terme località Granaglione	Decreto mit n. 49 del 16/02/2018 viabilità - cap s 205100 -cap e 401664		0,00	0,00	16.437,29			0,00	0,00	0,00	0,00	0,00	0,00	0,00	0,00
205100	1	2017VIMASNC12 - Recupero e riqualificazione ad uso ciclopedonale del tracciato ferroviario dismesso BO-VR	Fondi regionali dgr n. 1644/2017 viabilità - cap s 205100 -cap e 401665		0,00	0,00	2.396,68			0,00	0,00	0,00	0,00	0,00	0,00	0,00	0,00
205100	1	2020VIMASMS09 - Lavori di riqualificazione ed adeguamento strutturale del ponte sul torrente Orsigna al Km 11+191 della SP 632 Traversa di Pracchia in comune di Alto Reno Terme località Granaglione	Decreto mit n. 49 del 16/02/2018 viabilità - cap s 205100 -cap e 401664		0,00	0,00	11.847,66			0,00	0,00	0,00	0,00	0,00	0,00	0,00	0,00
205100	1	2019VIMASMS09 - Lavori di riqualificazione ed adeguamento strutturale del ponte sul Canale di Bonifica Allacciate al Km 29+036 della SP 5 San Donato in comune di Mimerbio	Av. vinc. da trasf. per spese in conto capitale connesse alla originaria finalita',_2021		0,00	0,00	2.141,00			0,00	0,00	0,00	0,00	0,00	0,00	0,00	0,00
205100	1	2019VIMASMS10 - Lavori di riqualificazione ed adeguamento strutturale del ponte sul Canale Navile al Km 16+362 della SP 3 Traversale di Pianura in comune di Bentivoglio	Av. vinc. da trasf. per spese in conto capitale connesse alla originaria finalita',_2021		0,00	0,00	1.520,31			0,00	0,00	0,00	0,00	0,00	0,00	0,00	0,00
205100	1	2019VIMASMS11 - Lavori di riqualificazione ed adeguamento strutturale del ponte sul torrente Samoggia al Km 26+551 della SP 569 di Vignola in comune di Valsamoggia località Bazzano	Av. vinc. da trasf. per spese in conto capitale connesse alla originaria finalita',_2021		0,00	0,00	2.387,42			0,00	0,00	0,00	0,00	0,00	0,00	0,00	0,00
205100	1	2021VIMASNC11 - SP 325 Val di Setta: lavori di ricostruzione del tratto stradale crollato a seguito di movimento franoso verificatosi al km. 13+000 in territorio del Comune di Monzuno	Fondi rer prot. civile decreto n. 135 del 2/7/2020 viabilità - cap s 205100 -cap e 401665		0,00	0,00	23.328,42			0,00	0,00	0,00	0,00	23.328,11	0,00	0,00	0,00
205100	3	2021VIMASMS28 - Manutenzione straordinaria e messa in sicurezza della rete ciclabile di proprietà della Città metropolitana di Bologna	Decreto mit n. 224 del 29/5/2020 viabilità - cap s 205100 -cap e 401664		0,00	0,00	221.979,61			0,00	0,00	0,00	0,00	0,00	0,00	0,00	0,00
205100	5	2020VIMASMS10 - SP 57 Madolma: lavori di sistemazione del corpo stradale dissestato a seguito di movimento franoso al Km 5+800 in comune di Alto Reno Terme	Decreto mit n. 49 del 16/02/2018 viabilità - cap s 205100 -cap e 401664		0,00	0,00	7.217,29			0,00	0,00	0,00	0,00	0,00	0,00	0,00	0,00
205120	0	2009VIPCNC01/00001 - Collegamento tra SP 253 San Vitale e la Lungosavena (lotto 2 bis)	Av. vinc. da trasf. per spese in conto capitale connesse alla originaria finalita'		0,00	0,00	31.720,00			0,00	0,00	0,00	0,00	-31.720,00	0,00	0,00	0,00
205495	0	Incarichi professionali per la realizzazione di investimenti- Cap 205495	Av. dest. da margine corrente esercizi precedenti 2019		0,00	0,00	422,97			0,00	0,00	0,00	0,00	-422,97	0,00	0,00	0,00
205495	0	Incarichi professionali per la realizzazione di investimenti- Cap 205495	Av. dest. da avanzo non utilizzato esercizi precedenti 2020		0,00	0,00	1.311,15			0,00	0,00	0,00	0,00	-1.311,15	0,00	0,00	0,00

TABELLA 33 - FPV SPESA 2023/FPV ENTRATA 2024 - PARTE CAPITALE

CAPITOLO	ARTICOLO	DESC. OPERA	DESC. FINANZIAMENTO	FPV ENTRATA 2024 AL 31/12/2023	IMPEGNATO	REIMPUTAZIONI	FPV SPESA	DISPONIBILE	RIACCERTAMENTO ORDINARIO 2024					IMPEGNATO 2025	IMPEGNATO 2026	IMPEGNATO ANNI SUCCESSIVI				
									IN AVANZO VINCOLATO	IN AVANZO DESTINATO	INSUSSISTENZA	MINORE ENTRATA=MINORE SPESA	REIMPUTAZIONI							
				51.768.103,20	50.539.641,06	1.498.073,41	8.666.851,08	16.883.060,45	-	10.698,74	-	35.589,25	-	130.014,64	4.755,34	-	24.654.081,59	7.749.258,59	893.665,40	23.927,09

TABELLA 33 bis - FPV SPESA 2024/FPV ENTRATA 2025 – PARTE CAPITALE

CAPITOLO	ARTICOLO	DESC. OPERA	DESC. FINANZIAMENTO	STANZIAMENTO 2025	IMPEGNATO/PREN OTATO 2025	REIMPUTAZIONI	RIDUZIONE STANZIAMENTO COME DA PRINCIPIO CONTABILE 4/2 D.Lgs 118/2011	FPV SPESA	RIDUZIONE STANZIAMENTO DI FPV SPESA COME DA PRINCIPIO CONTABILE 4/2 D.Lgs 118/2011	DISPONIBILE	FPV ENTRATA 2025 POST R.O. 2024	IMP ANNI SUCCESSIVI
201330	0	2023EDISTMS03 Villa Smeraldi: rifacimento coperto e sistemazione percorsi parco	Avanzo di amministrazione disponibile	85.000,00	85.000,00	112.009,82	0,00	0,00	0,00	0,00	197.009,82	0,00
201330	0	2023EDISTMS04 - Colonnine di ricarica auto elettriche (4 postazioni Zamboni e 6 postazioni San Felice)	Avanzo di amministrazione disponibile	0,00	0,00	0,00	0,00	0,00	0,00	0,00	0,00	0,00
201330	0	2023EDISTNC02 - Intervento di valorizzazione di Villa Smeraldi con realizzazione punto di accoglienza	Avanzo di amministrazione disponibile	0,00	0,00	0,00	0,00	0,00	0,00	0,00	0,00	0,00
201330	0	2024EDISTR01 -Intervento di valorizzazione di un edificio storico di Villa Smeraldi con ristrutturazione e restauro	Avanzo di amministrazione disponibile	281.387,94	281.387,94	13.846,59	0,00	187.218,54	0,00	0,00	482.453,07	187.218,54
202730	0	Manutenzioni a specifiche scuole - Cap 202730	Alienazioni di beni immobili	177.000,00	177.000,00	29.035,77	76.956,06	0,00	0,00	0,00	129.079,71	0,00
202730	0	Manutenzioni a specifiche scuole - Cap 202730	Av. dest. da alienazione beni immobili	585,87	585,87	149.414,13	585,87	0,00	0,00	0,00	149.414,13	0,00
202730	0	Manutenzioni a specifiche scuole - Cap 202730	Av. dest. da stato	70.485,29	70.485,29	0,00	0,00	0,00	0,00	0,00	70.485,29	0,00
202730	0	Manutenzioni a specifiche scuole - Cap 202730	Avanzo destinato agli investimenti derivante da avanzo accantonato	333.633,43	333.633,43	6.734,69	0,00	0,00	0,00	0,00	340.368,12	0,00
202730	0	Manutenzioni a specifiche scuole - Cap 202730	Avanzo di amministrazione disponibile	0,00	0,00	29.230,65	0,00	0,00	0,00	0,00	29.230,65	0,00
202740	0	2010EDSCONC03 - ITC Salvemini - Casalecchio di Reno - lavori di ampliamento corpo aule	Av. dest. da alienazione beni immobili 2019	0,00	0,00	0,00	0,00	0,00	0,00	0,00	0,00	0,00
202740	0	2018EDSCONC05 - Costruzione Nuovo Polo Dinamico a Bologna	Avanzo di amministrazione disponibile	0,00	0,00	0,00	0,00	0,00	0,00	0,00	0,00	0,00
202740	0	2018EDSCONC05 - Costruzione Nuovo Polo Dinamico a Bologna	Del. cipe n. 75/2017 fondi fsc - cap s 201330 202740-205120 -cap e 401756-400460-401626	0,00	0,00	0,00	0,00	0,00	0,00	0,00	0,00	0,00
202740	0	2019EDSCOMS06 - IIS Aldrovandi-Rubbiani Via Marconi, 40 Bologna: miglioramento sismico	Av. vinc. da trasf. per spese in conto capitale connesse alla originaria finalita'	0,00	0,00	0,00	0,00	0,00	0,00	0,00	0,00	0,00
202740	0	2019EDSCOMS06 - IIS Aldrovandi-Rubbiani Via Marconi, 40 Bologna: miglioramento sismico	Del. cipe n. 75/2017 fondi fsc - cap s 201330 202740-205120 -cap e 401756-400460-401626	0,00	0,00	0,00	0,00	0,00	0,00	0,00	0,00	0,00
202740	0	2019EDSCOMS07 - Bruno Viale 1° maggio, 5 Budrio, Alberghetti succursale Viale Dante, 1 Imola: adeguamento prevenzione incendi	Av. dest. da alienazione beni immobili 2019	0,00	0,00	0,00	0,00	0,00	0,00	0,00	0,00	0,00
202740	0	2019EDSCOMS08 - Itas Scarabelli Ghini Via Ascari, 15 Imola, I.P. Ghini Via D'Agostino, 2/b Imola: adeguamento prevenzione incendi	Av. dest. da alienazione beni immobili 2019	0,00	0,00	0,00	0,00	0,00	0,00	0,00	0,00	0,00
202740	0	2019EDSCOMS09 - Liceo Artistico Arcangeli Via Cartoleria, 9 Bologna, Istituto Agrario Serpieri, Via Peglion,25 Bologna, Caduti della Direttissima Via Toscana, 21 Castiglione dei Pepoli	Avanzo di amministrazione disponibile	0,00	805.151,79	0,00	0,00	0,00	0,00	-805.151,79	0,00	0,00
202740	0	2019EDSCOMS10 - Istituto Malpighi Via Marco Polo, 20 Bologna, I.P. I.A. Malpighi Via Pio IX, 5 San Giovanni in Persiceto, Da Vinci Via Cavour, 6 Casalecchio di Reno, Galvani Via Don Minzoni	Avanzo di amministrazione disponibile	775.893,66	775.893,66	0,00	0,00	0,00	0,00	0,00	775.893,66	0,00
202740	0	2019EDSCOMS12 - Convitto Scarabelli Via Ascari, 15 Imola (BO): miglioramento sismico	Avanzo di amministrazione disponibile	0,00	0,00	0,00	0,00	0,00	0,00	0,00	0,00	0,00
202740	0	2019EDSCOMS16 - Manfredi Tanari sede Viale Felsina, 40 Bologna: lavori di completamento adeguamento antincendio	Av. dest. da alienazione beni immobili 2021	0,00	0,00	0,00	0,00	0,00	0,00	0,00	0,00	0,00
202740	0	2019EDSCOMS18 - Belluzzi Fioravanti Via Cassini, 3 Bologna: lavori di completamento adeguamento antincendio	Av. dest. da alienazione beni immobili 2019	0,00	0,00	0,00	0,00	0,00	0,00	0,00	0,00	0,00
202740	0	2019EDSCONC11 - Aldrovandi Rubbiani Via Don Minzoni Bologna: costruzione nuova scuola più palestra	Av. dest. da alienazione beni immobili 2021	0,00	0,00	0,00	0,00	0,00	0,00	0,00	0,00	0,00
202740	0	2019EDSCONC11 - Aldrovandi Rubbiani Via Don Minzoni Bologna: costruzione nuova scuola più palestra	Av. dest. da avanzo libero	0,00	0,00	0,00	0,00	0,00	0,00	0,00	0,00	0,00
202740	0	2019EDSCONC11 - Aldrovandi Rubbiani Via Don Minzoni Bologna: costruzione nuova scuola più palestra	Avanzo di amministrazione disponibile	0,00	0,00	0,00	0,00	0,00	0,00	0,00	0,00	0,00
202740	0	2019EDSCONC11 - Aldrovandi Rubbiani Via Don Minzoni Bologna: costruzione nuova scuola più palestra	Mutui bei 2018 edilizia scolastica - cap s 202740 -cap e 401595	0,00	0,00	0,00	0,00	0,00	0,00	0,00	0,00	0,00
202740	0	2019EDSCONC13 - Costruzione nuova palazzina Rambaldi - Valeriani in Viale D'Agostino, 2 Imola (BO)	Av. vinc. da trasf. per spese in conto capitale connesse alla originaria finalita'	0,00	0,00	0,00	0,00	0,00	0,00	0,00	0,00	0,00
202740	0	2019EDSCONC13 - Costruzione nuova palazzina Rambaldi - Valeriani in Viale D'Agostino, 2 Imola (BO)	Avanzo di amministrazione disponibile	0,00	480.000,00	0,00	0,00	0,00	0,00	-480.000,00	0,00	0,00
202740	0	2019EDSCONC13 - Costruzione nuova palazzina Rambaldi - Valeriani in Viale D'Agostino, 2 Imola (BO)	Del. cipe n. 75/2017 fondi fsc - cap s 201330 202740-205120 -cap e 401756-400460-401626	0,00	0,00	0,00	0,00	0,00	0,00	0,00	0,00	0,00

TABELLA 33 bis - FPV SPESA 2024/FPV ENTRATA 2025 – PARTE CAPITALE

CAPITOLO	ARTICOLO	DESC. OPERA	DESC. FINANZIAMENTO	STANZIAMENTO 2025	IMPEGNATO/PREN OTATO 2025	REIMPUTAZIONI	RIDUZIONE STANZIAMENTO COME DA PRINCIPIO CONTABILE 4/2 D.Lgs 118/2011	FPV SPESA	RIDUZIONE STANZIAMENTO DI FPV SPESA COME DA PRINCIPIO CONTABILE 4/2 D.Lgs 118/2011	DISPONIBILE	FPV ENTRATA 2025 POST R.O. 2024	IMP ANNI SUCCESSIVI
202740	0	2020EDSCOMS01 - Liceo Copernico Via Garavaglia, 11, Bologna, Istituto Aldrovandi Rubbiani - Via Marconi-Via Muratori Bologna: rifacimento servizi igienici	Av. dest. da alienazione beni immobili 2020	0,00	0,00	0,00	0,00	0,00	0,00	0,00	0,00	0,00
202740	0	2021EDSCOMS08 - I.T.I.S. Majorana Via Caselle, 26 San Lazzaro di Savena: lavori di manutenzione straordinaria per realizzazione aule aggiuntive	Av. dest. da stato 2021	0,00	0,00	0,00	0,00	0,00	0,00	0,00	0,00	0,00
202740	0	2021EDSCOMS34 - Fornitura e posa in opera attrezzature per indirizzo enogastronomico Montessori Da Vinci Porretta Terme	Av. dest. da trasferimenti da regione	0,00	0,00	0,00	0,00	0,00	0,00	0,00	0,00	0,00
202740	0	2021EDSCOMS34 - Fornitura e posa in opera attrezzature per indirizzo enogastronomico Montessori Da Vinci Porretta Terme	Avanzo di amministrazione disponibile	0,00	0,00	0,00	0,00	0,00	0,00	0,00	0,00	0,00
202740	0	2021EDSCONC01 - I. P. Alberghetti Viale Dante, 1 Imola: demolizione e ricostruzione di un corpo edilizio	Av. dest. da stato 2020	0,00	0,00	0,00	0,00	0,00	0,00	0,00	0,00	0,00
202740	0	2021EDSCONC05 - I.T.I.S. Majorana Via Caselle, 26 San Lazzaro di Savena: ampliamento nuova costruzione	Av. dest. da avanzo non utilizzato esercizi precedenti 2020	0,00	0,00	0,00	0,00	0,00	0,00	0,00	0,00	0,00
202740	0	2022EDSCOMS21 - Belluzzi Fioravanti Via Cassini, 3 Bologna: sistemazione impianti di illuminazione e riscaldamento	Av. dest. da trasferimenti da regione	0,00	0,00	2.048,22	0,00	0,00	0,00	0,00	2.048,22	0,00
202740	0	2022EDSCOMS22 - Belluzzi Via Cassini, 3 Bologna: intervento di installazione di strisce radianti per risparmio energetico con fissaggi antisismici	Avanzo di amministrazione disponibile	0,00	0,00	71.218,24	0,00	0,00	0,00	0,00	71.218,24	0,00
202740	0	2023EDSCONC06 - I.T.C. Fantini Via Bologna, 240 Vergato: realizzazione di laboratori in legno	Avanzo di amministrazione disponibile	0,00	0,00	58.587,98	0,00	0,00	0,00	0,00	58.587,98	0,00
202740	0	2024EDSCOMS18 - I.I.S.S. Keynes Via Bondanello, 30 Castelmaggiore (BO): realizzazione nuove aule esterne e riadattamento aule interne	Avanzo destinato agli investimenti derivante da avanzo accantonato	0,00	0,00	158.705,10	0,00	0,00	0,00	0,00	158.705,10	0,00
202740	0	2024EDSCOMS19 - Liceo Augusto Righi, Succursale Via Tolmino, 7 Bologna: lavori di sistemazioni interne con modifiche vani porta	Avanzo destinato agli investimenti derivante da avanzo accantonato	0,00	0,00	5.828,66	0,00	0,00	0,00	0,00	5.828,66	0,00
202740	0	2024EDSCOMS20 - Liceo Fermi, Via Mazzini, 172 Bologna: lavori di sistemazioni interne con realizzazione pareti mobili in tre aule	Avanzo destinato agli investimenti derivante da avanzo accantonato	0,00	0,00	98.439,96	0,00	0,00	0,00	0,00	98.439,96	0,00
202740	0	2024EDSCONC23 - Itac Scarabelli - Ghini Via Ascari, 15 - Imola (BO): realizzazione palestra in legno lamellare con tensostruttura fissa	Avanzo di amministrazione disponibile	375.000,00	375.000,00	0,00	0,00	0,00	0,00	0,00	375.000,00	0,00
202740	0	2024EDSCOR13 - Convitto Scarabelli Ghini Via Ascari, 15 Imola: Intervento di ristrutturazione e messa in sicurezza auditorium	Av. dest. da alienazione beni immobili	500.000,00	500.000,00	0,00	0,00	78.962,42	0,00	0,00	578.962,42	78.962,42
202740	0	2024EDSCOR121 - Istituto Serpieri via Peglion, 25 - Bologna: messa in sicurezza dell'Oratorio della Beata Vergine della Misericordia situato nell'area scolastica e realizzazione finiture di completame	Avanzo destinato agli investimenti da vinc. da vincoli formalmente attribuiti dallente	350.000,00	350.000,00	0,00	0,00	344.515,34	0,00	0,00	694.515,34	344.515,34
202740	0	2024EDSCOR121 - Istituto Serpieri via Peglion, 25 - Bologna: messa in sicurezza dell'Oratorio della Beata Vergine della Misericordia situato nell'area scolastica e realizzazione finiture di completame	Avanzo di amministrazione disponibile	0,00	0,00	0,00	0,00	405.484,66	0,00	0,00	405.484,66	405.484,66
202750	0	2022EDSCOMS19 - I.P. "Alberghetti" succursale Viale Dante 1-Imola - miglioramento sismico blocco 4	Pnrr - piano 2020 edilizia scolastica - d.m.i. 192 23/06/21	0,00	0,00	0,00	0,00	0,00	0,00	0,00	0,00	0,00
202751	0	2022EDSCOMS12 - Malpighi - Odontotecnico Via Marco Polo 20/2 Bologna: ripristino strutturale del piano seminterrato e rifacimento delle condotte di fognatura, causa di infiltrazioni nelle fondazioni	Pnrr-finanziamenti province e città metropolitane edilizia scolastica	0,00	0,00	0,00	0,00	0,00	0,00	0,00	0,00	0,00
202752	0	2023EDSCONC01 - Liceo Leonardo Da Vinci Via Panfilii Casalecchio di Reno - Ampliamento 20 aule	Pnrr finanziamenti province e città metropolitane edilizia scolastica	600.000,00	600.000,00	0,00	0,00	0,00	0,00	0,00	600.000,00	0,00
202754	0	2021EDSCONC05 - I.T.I.S. Majorana Via Caselle, 26 San Lazzaro di Savena: ampliamento nuova costruzione	Av. dest. da alienazione beni immobili	0,00	0,00	0,00	0,00	0,00	0,00	0,00	0,00	0,00
202754	0	2021EDSCONC05 - I.T.I.S. Majorana Via Caselle, 26 San Lazzaro di Savena: ampliamento nuova costruzione	Pnrr - piano 2019-2 edilizia scolastica	0,00	0,00	0,00	0,00	0,00	0,00	0,00	0,00	0,00
202757	0	2023EDSCOMS04 - I.T.C. Caduti della Direttissima Via Toscana, 2 Castiglione dei Pepoli - Miglioramento sismico blocco 1	Pnrr - decreto ministro istruzione n. 343 del 2/12/2021 art. 5: interventi per la messa in sicurezza e/o realizzazione di edifici scolastici.	0,00	0,00	84.016,35	0,00	0,00	0,00	0,00	84.016,35	0,00
202760	0	2021EDSCOMS04 - I.T.C. E. Nobili Via Stradello dei Carabinieri, 2 Molinella: miglioramento sismico	Pnrr - piano 2020 edilizia scolastica - d.m.i. 192 23/06/21	0,00	0,00	0,00	0,00	0,00	0,00	0,00	0,00	0,00
202761	0	2021EDSCONC06 - I.I.S. Archimede Via Cento, 38/A - San Giovanni in Persiceto: ampliamento nuova costruzione	Av. vinc. da trasf. per spese in conto capitale connesse alla originaria finalita'	0,00	0,00	0,00	0,00	0,00	0,00	0,00	0,00	0,00

TABELLA 33 bis - FPV SPESA 2024/FPV ENTRATA 2025 – PARTE CAPITALE												
CAPITOLO	ARTICOLO	DESC. OPERA	DESC. FINANZIAMENTO	STANZIAMENTO 2025	IMPEGNATO/PREN OTATO 2025	REIMPUTAZIONI	RIDUZIONE STANZIAMENTO COME DA PRINCIPIO CONTABILE 4/2 D.Lgs 118/2011	FPV SPESA	RIDUZIONE STANZIAMENTO DI FPV SPESA COME DA PRINCIPIO CONTABILE 4/2 D.Lgs 118/2011	DISPONIBILE	FPV ENTRATA 2025 POST R.O. 2024	IMP ANNI SUCCESSIVI
202761	0	2021EDSCONC06 - I.I.S. Archimede Via Cento, 38/A - San Giovanni in Persiceto: ampliamento nuova costruzione	Avanzo di amministrazione disponibile	0,00	320.265,99	0,00	0,00	0,00	0,00	-320.265,99	0,00	0,00
202761	0	2021EDSCONC06 - I.I.S. Archimede Via Cento, 38/A - San Giovanni in Persiceto: ampliamento nuova costruzione	Pnrr - piano 2020 edilizia scolastica - d.m.i. 192 23/06/21	0,00	95.014,02	0,00	0,00	0,00	0,00	-95.014,02	0,00	0,00
202763	0	2021EDSCOMS10 - Ipia F. Alberghetti Viale Dante, 1 Imola (BO): messa in sicurezza infissi con sostituzione finestre e infissi interni	Pnrr-finanziamenti province e città metropolitane edilizia scolastica	0,00	0,00	0,00	0,00	0,00	0,00	0,00	0,00	0,00
202765	0	2021EDSCOMS12 - Iis F. Alberghetti Via S. Benedetto, 10 Imola (BO): adeguamento igienico/funzionale dei servizi igienici - 1° stralcio	Pnrr-finanziamenti province e città metropolitane edilizia scolastica	0,00	0,00	0,00	0,00	0,00	0,00	0,00	0,00	0,00
202768	0	2021EDSCOMS15 - Belluzzi/Fioravanti Via G.D. Cassini, 3 Bologna: rifacimento delle pavimentazioni esterne e insonorizzazione aule	Pnrr-finanziamenti province e città metropolitane edilizia scolastica	0,00	0,00	0,00	0,00	0,00	0,00	0,00	0,00	0,00
202775	0	2021EDSCOMS22 - Copernico Via Garavaglia, 11 Bologna: sostituzione tende scuola e impianti (per cpi)	Pnrr-finanziamenti province e città metropolitane edilizia scolastica	0,00	0,00	0,00	0,00	0,00	0,00	0,00	0,00	0,00
202779	0	2022EDSCOMS04 - Ipia F. Alberghetti Viale Dante, 1 Imola (BO): adeguamento igienico/funzionale dei servizi igienici - comprese linee fognature - 1° stralcio	Pnrr-finanziamenti province e città metropolitane edilizia scolastica	0,00	0,00	0,00	0,00	0,00	0,00	0,00	0,00	0,00
202780	0	2022EDSCOMS05 - Iis Paolini Via Guicciardini, 2 Imola (BO): adeguamento igienico/funzionale dei servizi igienici - 1° stralcio	Pnrr-finanziamenti province e città metropolitane edilizia scolastica	0,00	0,00	0,00	0,00	0,00	0,00	0,00	0,00	0,00
202787	0	2022EDSCOMS13 - G. Bruno Viale 1° Maggio, 5 Budrio: adeguamento igienico/funzionale dei servizi igienici e sostituzione infissi interni	Pnrr-finanziamenti province e città metropolitane edilizia scolastica	0,00	0,00	0,00	0,00	0,00	0,00	0,00	0,00	0,00
202792	0	2021EDSCOMS26 - Aldini via Bassanelli, 9 Bologna: lavori/certificazioni finalizzati all'ottenimento del Certificato di Prevenzione Incendi (CPI)	Av. vinc. da trasf. per spese in conto capitale connesse alla originaria finalita'	0,00	0,00	0,00	0,00	0,00	0,00	0,00	0,00	0,00
202792	0	2021EDSCOMS26 - Aldini via Bassanelli, 9 Bologna: lavori/certificazioni finalizzati all'ottenimento del Certificato di Prevenzione Incendi (CPI)	Pnrr finanziamenti province e città metropolitane edilizia scolastica	0,00	0,00	0,00	0,00	0,00	0,00	0,00	0,00	0,00
202793	0	2021EDSCOMS27 - IIS Majorana Via Caselle 26, San Lazzaro di Savena: lavori/certificazioni finalizzati all'ottenimento del Certificato di Prevenzione Incendi (CPI)	Av. vinc. da trasf. per spese in conto capitale connesse alla originaria finalita'	0,00	0,00	0,00	0,00	0,00	0,00	0,00	0,00	0,00
202794	0	2021EDSCOMS28 - Liceo Fermi Via Mazzini 172/2, Bologna, IIS G. Bruno P.zza Massarenti 1, Molinella: lavori/certificazioni finalizzati all'ottenimento del Certificato di Prevenzione Incendi (CPI)	Av. vinc. da trasf. per spese in conto capitale connesse alla originaria finalita'	0,00	0,00	0,00	0,00	0,00	0,00	0,00	0,00	0,00
202795	0	2021EDSCOMS29 - IIS Caduti della Direttissima Via Toscana 21, Castiglione dei Pepoli: lavori/certificazioni finalizzati all'ottenimento del Certificato di Prevenzione Incendi (CPI)	Av. vinc. da trasf. per spese in conto capitale connesse alla originaria finalita'	0,00	0,00	0,00	0,00	0,00	0,00	0,00	0,00	0,00
202795	0	2021EDSCOMS29 - IIS Caduti della Direttissima Via Toscana 21, Castiglione dei Pepoli: lavori/certificazioni finalizzati all'ottenimento del Certificato di Prevenzione Incendi (CPI)	Pnrr finanziamenti province e città metropolitane edilizia scolastica	0,00	0,00	0,00	0,00	0,00	0,00	0,00	0,00	0,00
202797	0	2021EDSCOMS31 - Istituti scolastici vari: lavori/certificazioni finalizzati all'ottenimento del Certificato di Prevenzione Incendi (CPI)	Av. vinc. da trasf. per spese in conto capitale connesse alla originaria finalita'	0,00	0,00	0,00	0,00	0,00	0,00	0,00	0,00	0,00
202797	0	2021EDSCOMS31 - Istituti scolastici vari: lavori/certificazioni finalizzati all'ottenimento del Certificato di Prevenzione Incendi (CPI)	Pnrr finanziamenti province e città metropolitane edilizia scolastica	0,00	0,00	0,00	0,00	0,00	0,00	0,00	0,00	0,00
202798	0	2021EDSCOMS32 - Istituto Liceo Laura Bassi Via Sant'Isaia n.35: metanizzazione centrale termica	Av. vinc. da trasf. per spese in conto capitale connesse alla originaria finalita'	0,00	0,00	0,00	0,00	0,00	0,00	0,00	0,00	0,00
202799	0	2022EDSCOMS18 - Iis Aldini-Valeriani Via Sario Bassanelli, 9-11 Bologna: rifacimento coperture	Av. vinc. da trasf. per spese in conto capitale connesse alla originaria finalita'	0,00	0,00	0,00	0,00	0,00	0,00	0,00	0,00	0,00
202799	0	2022EDSCOMS18 - Iis Aldini-Valeriani Via Sario Bassanelli, 9-11 Bologna: rifacimento coperture	Pnrr finanziamenti province e città metropolitane edilizia scolastica	0,00	0,00	0,00	0,00	0,00	0,00	0,00	0,00	0,00
202800	0	2023EDSCONC02 - Nuova Palestra Polo Dinamico Via Zacconi, 16 12 - Bologna	Av. vinc. da trasf. per spese in conto capitale connesse alla originaria finalita'	0,00	0,00	0,00	0,00	0,00	0,00	0,00	0,00	0,00
202800	0	2023EDSCONC02 - Nuova Palestra Polo Dinamico Via Zacconi, 16 12 - Bologna	Pnrr - adeguamento fondo per l'avvio delle opere indifferibili 2023 - pre-assegnazione 10% (legge 29 dicembre 2022, n. 197 comma 370)	0,00	0,00	0,00	0,00	0,00	0,00	0,00	0,00	0,00
202800	0	2023EDSCONC02 - Nuova Palestra Polo Dinamico Via Zacconi, 16 12 - Bologna	Pnrr finanziamenti province e città metropolitane edilizia scolastica	0,00	0,00	0,00	0,00	0,00	0,00	0,00	0,00	0,00
202801	0	2023EDSCONC03 - Nuova Palestra complesso Rambaldi Valeriani - Viale D'Agostino, 2B - Imola	Av. vinc. da trasf. per spese in conto capitale connesse alla originaria finalita'	0,00	0,00	0,00	0,00	0,00	0,00	0,00	0,00	0,00

TABELLA 33 bis - FPV SPESA 2024/FPV ENTRATA 2025 – PARTE CAPITALE													
CAPITOLO	ARTICOLO	DESC. OPERA	DESC. FINANZIAMENTO	STANZIAMENTO 2025	IMPEGNATO/PREN OTATO 2025	REIMPUTAZIONI	RIDUZIONE STANZIAMENTO COME DA PRINCIPIO CONTABILE 4/2 D.Lgs 118/2011	FPV SPESA	RIDUZIONE STANZIAMENTO DI FPV SPESA COME DA PRINCIPIO CONTABILE 4/2 D.Lgs 118/2011	DISPONIBILE	FPV ENTRATA 2025 POST R.O. 2024	IMP ANNI SUCCESSIVI	
202801	0	2023EDSCONC03 - Nuova Palestra complesso Rambaldi Valeriani - Viale D'Agostino, 2B - Imola	Avanzo di amministrazione disponibile	0,00	520.000,00	0,00		0,00	0,00	-520.000,00	0,00	0,00	
202801	0	2023EDSCONC03 - Nuova Palestra complesso Rambaldi Valeriani - Viale D'Agostino, 2B - Imola	Pnrr finanziamenti province e città metropolitane edilizia scolastica	0,00	0,00	0,00		0,00	0,00	0,00	0,00	0,00	
202802	0	2021EDSCONC01 - I. P. Alberghetti Viale Dante, 1 Imola: demolizione e ricostruzione di un corpo edilizio	Avanzo di amministrazione disponibile	0,00	1.300.000,00	0,00		0,00	0,00	-1.300.000,00	0,00	0,00	
202803	0	2023EDSCOM05 - IPAA Serpieri via Peglion, 25 - Bologna: Adeguamento sismico	Pnrr - decreto ministro istruzione n. 343 del 2/12/2021 art. 5: interventi per la messa in sicurezza e/o realizzazione di edifici scolastici.	0,00	0,00	9.970,32		0,00	0,00	0,00	9.970,32	0,00	
202804	0	2024EDSCOR01 - IIS Belluzzi Via Cassini, 3 Bologna 2 miglioramento sismico ed efficientamento energetico del blocco aule e laboratori denominato blocco B2	Pnrr - decreto 320 del 7/12/2022 del ministero dell'istruzione	0,00	0,00	12.970,43		0,00	0,00	0,00	12.970,43	0,00	
202805	0	Area Sperimentale del Brasimone Enea Via Bacino del Brasimone Camugnano (BO): riqualificazione spazi CIEB con efficientamento energetico per nuove funzioni: trasferimento ad ENEA	Av. vinc. da trasf. per spese in conto capitale connesse alla originaria finalita'	0,00	0,00	185.649,40		0,00	0,00	0,00	185.649,40	0,00	
202806	0	2023EDSCONC07 - Costruzione di nuova palestra per il nuovo Liceo Scientifico Leonardo Da Vinci via Panfilii, 17/3 in comune di Bologna	Pnrr - decreto 320 del 7/12/2022 del ministero dell'istruzione	0,00	0,00	877.405,02		0,00	0,00	0,00	877.405,02	0,00	
203635	0	Beni immobili - Cap 203635	Alienazioni di beni immobili	0,00	0,00	17.042,00		0,00	0,00	0,00	17.042,00	0,00	
205100	1	2011VIMASMS20/00001 - Manutenzione straordinaria e miglioramento funzionale sui ponti della S.P. 3	Av. dest. da stato 2021	0,00	30.000,00	0,00		0,00	0,00	-30.000,00	0,00	0,00	
205100	1	2019VIMASMS09 - Lavori di riqualificazione ed adeguamento strutturale del ponte sul Canale di Bonifica Allacciante al Km 29+036 della SP 5 San Donato in comune di Minerbio	Av. dest. da alienazione beni immobili	0,00	0,00	0,00		0,00	0,00	0,00	0,00	0,00	
205100	1	2019VIMASMS09 - Lavori di riqualificazione ed adeguamento strutturale del ponte sul Canale di Bonifica Allacciante al Km 29+036 della SP 5 San Donato in comune di Minerbio	Av. vinc. da trasf. per spese in conto capitale connesse alla originaria finalita'_2021	0,00	0,00	0,00		0,00	0,00	0,00	0,00	0,00	
205100	1	2019VIMASMS10 - Lavori di riqualificazione ed adeguamento strutturale del ponte sul Canale Navile al Km 16+362 della SP 3 Trasversale di Pianura in comune di Bentivoglio	Av. vinc. da trasf. per spese in conto capitale connesse alla originaria finalita'_2021	0,00	0,00	0,00		0,00	0,00	0,00	0,00	0,00	
205100	1	2019VIMASMS11 - Lavori di riqualificazione ed adeguamento strutturale del ponte sul torrente Samoggia al Km 26+551 della SP 569 di Vignola in comune di Valsamoggia località Bazzano	Av. dest. da alienazione beni immobili	0,00	0,00	0,00		0,00	0,00	0,00	0,00	0,00	
205100	1	2019VIMASMS11 - Lavori di riqualificazione ed adeguamento strutturale del ponte sul torrente Samoggia al Km 26+551 della SP 569 di Vignola in comune di Valsamoggia località Bazzano	Av. dest. da margine corrente esercizi precedenti	0,00	0,00	0,00		0,00	0,00	0,00	0,00	0,00	
205100	1	2019VIMASMS11 - Lavori di riqualificazione ed adeguamento strutturale del ponte sul torrente Samoggia al Km 26+551 della SP 569 di Vignola in comune di Valsamoggia località Bazzano	Av. dest. da trasferimenti da regione 2021	0,00	0,00	0,00		0,00	0,00	0,00	0,00	0,00	
205100	1	2019VIMASMS11 - Lavori di riqualificazione ed adeguamento strutturale del ponte sul torrente Samoggia al Km 26+551 della SP 569 di Vignola in comune di Valsamoggia località Bazzano	Av. vinc. da trasf. per spese in conto capitale connesse alla originaria finalita'_2021	0,00	0,00	0,00		0,00	0,00	0,00	0,00	0,00	
205100	1	2020VIMASMS08 - Lavori di riqualificazione ed adeguamento strutturale del ponte sul Canale di Bonifica Lorgana al Km 30+506 della SP5 San Donato in comune di Molinella	Decreto mit n. 49 del 16/02/2018 viabilità - cap s 205100 -cap e 401664	0,00	0,00	0,00		0,00	0,00	0,00	0,00	0,00	
205100	1	2020VIMASMS09 - Lavori di riqualificazione ed adeguamento strutturale del ponte sul torrente Orsigna al Km 11+191 della SP 632 Traversa di Pracchia in comune di Alto Reno Terme località Granaglione	Av. vinc. da trasf. per spese in conto capitale connesse alla originaria finalita'	0,00	171.715,05	0,00		0,00	0,00	-171.715,05	0,00	0,00	
205100	1	2020VIMASMS41 - Lavori di riqualificazione ed adeguamento strutturale del ponte sul torrente Sillaro al km 22+665 della S.P. 21 Val Sillaro nel territorio del comune di Casalfiumanese	Avanzo di amministrazione disponibile	115.000,00	115.000,00	0,00		115.000,00	115.000,00	115.000,00	-115.000,00	-115.000,00	

TABELLA 33 bis - FPV SPESA 2024/FPV ENTRATA 2025 – PARTE CAPITALE												
CAPITOLO	ARTICOLO	DESC. OPERA	DESC. FINANZIAMENTO	STANZIAMENTO 2025	IMPEGNATO/PREN OTATO 2025	REIMPUTAZIONI	RIDUZIONE STANZIAMENTO COME DA PRINCIPIO CONTABILE 4/2 D.Lgs 118/2011	FPV SPESA	RIDUZIONE STANZIAMENTO DI FPV SPESA COME DA PRINCIPIO CONTABILE 4/2 D.Lgs 118/2011	DISPONIBILE	FPV ENTRATA 2025 POST R.O. 2024	IMP ANNI SUCCESSIVI
205100	1	2020VIMASMS42 - Lavori di riqualificazione ed adeguamento strutturale del ponte sul torrente Sillaro al km 4+900 della S.P. 50 San Antonio nel territorio del comune di Medicina	Avanzo di amministrazione disponibile	30.000,00	30.000,00	0,00	30.000,00	0,00	30.000,00	30.000,00	-30.000,00	-30.000,00
205100	1	2021VIMASMS07 - Lavori di riqualificazione e adeguamento strutturale del ponte sul torrente Idice al km 11+770 della S.P. 6 Zenzalino in comune di Budrio e del ponte sul fiume Reno al km 26+547	Av. vinc. da trasf. per spese in conto capitale connesse alla originaria finalita'	0,00	0,00	0,00	0,00	0,00	0,00	0,00	0,00	0,00
205100	1	2021VIMASMS07 - Lavori di riqualificazione e adeguamento strutturale del ponte sul torrente Idice al km 11+770 della S.P. 6 Zenzalino in comune di Budrio e del ponte sul fiume Reno al km 26+547	Decreto mit n. 49 del 16/02/2018 viabilità - cap s 205100 -cap e 401664	0,00	0,00	0,00	0,00	0,00	0,00	0,00	0,00	0,00
205100	1	2021VIMASMS09 - Lavori di riqualificazione e adeguamento strutturale del ponte sul torrente Santerno al km 54+760 della S.P. n. 610 " Selice Montanara" nel comune di Castel del Rio	Av. vinc. da trasf. per spese in conto capitale connesse alla originaria finalita'	0,00	0,00	0,00	0,00	0,00	0,00	0,00	0,00	0,00
205100	1	2021VIMASMS09 - Lavori di riqualificazione e adeguamento strutturale del ponte sul torrente Santerno al km 54+760 della S.P. n. 610 " Selice Montanara" nel comune di Castel del Rio	Decreto mit n. 49 del 16/02/2018 viabilità - cap s 205100 -cap e 401664	0,00	0,00	0,00	0,00	0,00	0,00	0,00	0,00	0,00
205100	1	2021VIMASMS41 - Opere di ripristino danni derivanti da eventi meteorologici straordinari, riduzione inquinamento acustico, miglioramento sicurezza nella rete stradale di competenza	Av. vinc. da trasf. per spese in conto capitale connesse alla originaria finalita'	0,00	0,00	0,00	0,00	0,00	0,00	0,00	0,00	0,00
205100	1	2021VIMASMS41 - Opere di ripristino danni derivanti da eventi meteorologici straordinari, riduzione inquinamento acustico, miglioramento sicurezza nella rete stradale di competenza	Avanzo di amministrazione disponibile	0,00	0,00	0,00	0,00	0,00	0,00	0,00	0,00	0,00
205100	1	2021VIMASNC11 - SP 325 Val di Setta: lavori di ricostruzione del tratto stradale crollato a seguito di movimento franoso verificatosi al km. 13+000in territorio del Comune di Monzuno	Av. dest. da alienazione beni immobili	0,00	0,00	0,00	0,00	0,00	0,00	0,00	0,00	0,00
205100	1	2021VIMASNC11 - SP 325 Val di Setta: lavori di ricostruzione del tratto stradale crollato a seguito di movimento franoso verificatosi al km. 13+000in territorio del Comune di Monzuno	Decreto mit n. 123 del 19/3/2020 viabilità - cap s 205100 -cap e 401664	0,00	0,00	0,00	0,00	0,00	0,00	0,00	0,00	0,00
205100	1	2021VIMASNC11 - SP 325 Val di Setta: lavori di ricostruzione del tratto stradale crollato a seguito di movimento franoso verificatosi al km. 13+000in territorio del Comune di Monzuno	Fondi rer prot. civile decreto n. 135 del 2/7/2020 viabilità - cap s 205100 -cap e 401665	0,00	0,00	0,00	0,00	0,00	0,00	0,00	0,00	0,00
205100	1	2022VIMASMS20 - Manutenzione straordinaria, ai fini della sicurezza, degli impianti segnaletici di competenza della Città metropolitana di Bologna	Av. vinc. con vincolo formalmente attribuito dall'ente per investimenti vari	200.000,00	200.000,00	0,00	0,00	0,00	0,00	0,00	200.000,00	0,00
205100	1	2022VIMASMS22 _Impianto di alberi e arbusti	Av. dest. da alienazione beni immobili	0,00	0,00	17.893,54	0,00	0,00	0,00	0,00	17.893,54	0,00
205100	1	2022VIMASMS22 _Impianto di alberi e arbusti	Av. dest. da trasferimenti da regione	0,00	0,00	0,00	0,00	82.492,09	0,00	0,00	82.492,09	82.492,09
205100	1	2022VIMASMS22 _Impianto di alberi e arbusti	Mite decreto 141 del 13/12/2021	73.057,54	73.057,54	0,00	0,00	0,00	0,00	0,00	73.057,54	0,00
205100	1	2022VIMASNC13 - Ciclovía del Sole: tratto 3 attraversamento dei centri abitati di Crevalcore, San Giovanni in Persiceto e Sala Bolognese - tratto 4: Casalecchio - Marzabotto	Av. vinc. da trasf. per spese in conto capitale connesse alla originaria finalita'	0,00	280.000,00	0,00	0,00	0,00	0,00	-280.000,00	0,00	0,00
205100	1	2022VIMASNC13 - Ciclovía del Sole: tratto 3 attraversamento dei centri abitati di Crevalcore, San Giovanni in Persiceto e Sala Bolognese - tratto 4: Casalecchio - Marzabotto	Av. vinc. da trasf. per spese in conto corrente connesse alla originaria finalita'	0,00	0,00	0,00	0,00	0,00	0,00	0,00	0,00	0,00
205100	1	2022VIMASNC13 - Ciclovía del Sole: tratto 3 attraversamento dei centri abitati di Crevalcore, San Giovanni in Persiceto e Sala Bolognese - tratto 4: Casalecchio - Marzabotto	Avanzo di amministrazione disponibile	0,00	0,00	0,00	0,00	0,00	0,00	0,00	0,00	0,00
205100	1	2023VIMASMS20 - S.P. n. 6 "Zenzalino"; S.P. n. 19 "San Carlo"; S.P. n. 5/86 "San Donato / Asse Lungosavena"; S.P. n. 61 "Val di Sambro"; S.P. n. 59 "Monzuno"; S.P. n. 57 "Madolma"; SP n. 62	Avanzo di amministrazione disponibile	0,00	0,00	2.051.645,49	0,00	0,00	0,00	0,00	2.051.645,49	0,00
205100	1	2023VIMASMS21 - Manutenzione straordinaria dei magazzini stradali per adeguamenti normativi	Avanzo di amministrazione disponibile	1.175.316,51	1.175.316,51	66.375,75	0,00	0,00	0,00	0,00	1.241.692,26	0,00

TABELLA 33 bis - FPV SPESA 2024/FPV ENTRATA 2025 – PARTE CAPITALE												
CAPITOLO	ARTICOLO	DESC. OPERA	DESC. FINANZIAMENTO	STANZIAMENTO 2025	IMPEGNATO/PREN OTATO 2025	REIMPUTAZIONI	RIDUZIONE STANZIAMENTO COME DA PRINCIPIO CONTABILE 4/2 D.Lgs 118/2011	FPV SPESA	RIDUZIONE STANZIAMENTO DI FPV SPESA COME DA PRINCIPIO CONTABILE 4/2 D.Lgs 118/2011	DISPONIBILE	FPV ENTRATA 2025 POST R.O. 2024	IMP ANNI SUCCESSIVI
205100	1	2023VIMASMS23 - Interventi di messa in sicurezza delle strade provinciali, in particolare nei centri abitati, derivanti dal Piano metropolitano della Sicurezza - stralcio 1	Decreto mins n. 141 del 9 maggio 2022 pubblicato sulla gu n.148 del 27-6- 2022	0,00	0,00	38.064,00	0,00	0,00	0,00	0,00	38.064,00	0,00
205100	1	2023VIMASMS28 - Primi lavori di ripristino della viabilità danneggiata da eccezionali eventi meteorologici lotto 1: SS.PP. 29-50-80	Emergenza alluvione maggio 2023 - ordinanza del commissario straordinario alla ricostruzione	23.596,28	23.596,28	0,00	0,00	0,00	0,00	0,00	23.596,28	0,00
205100	1	2023VIMASMS22 - Intervento di realizzazione con acquisizione di aree della Ciclovia del Sole - strada Sapaba tratto Casalecchio di Reno - Sasso Marconi	Avanzo di amministrazione disponibile	353.697,16	353.697,16	46.302,84	0,00	0,00	0,00	0,00	400.000,00	0,00
205100	1	2024VIMASMS37 - SP7: Emergenza settembre 19/09/2024	Emergenza settembre 2024 - emergenza alluvione maggio 2023 - ord.del comm. straord. alla ricostruzione - riconfluite nel fondo emergenze per anticipare altre opere quindi è come avanzo disponibile	0,00	0,00	660.875,08	0,00	0,00	0,00	0,00	660.875,08	0,00
205100	1	2024VIMASMS38 - Fondo valle savena: Emergenza 19/09/2024	Emergenza settembre 2024 - emergenza alluvione maggio 2023 - ord.del comm. straord. alla ricostruzione - riconfluite nel fondo emergenze per anticipare altre opere quindi è come avanzo disponibile	0,00	0,00	1.313.230,03	0,00	0,00	0,00	0,00	1.313.230,03	0,00
205100	1	2024VIMASMS39 - SP59: emergenza settembre 2024	Avanzo accantonato: fondo emergenze	0,00	0,00	2.072.640,00	0,00	0,00	0,00	0,00	2.072.640,00	0,00
205100	1	2024VIMASMS40 - SP610: Emergenza settembre 2024	Avanzo accantonato: fondo emergenze	0,00	0,00	1.974.680,00	0,00	0,00	0,00	0,00	1.974.680,00	0,00
205100	1	2024VIMASMS41 - SP34: emergenza alluvione	Avanzo accantonato: fondo emergenze	0,00	0,00	987.334,59	0,00	0,00	0,00	0,00	987.334,59	0,00
205100	2	2019VIMASMS32 - Interventi per il miglioramento della sicurezza e moderazione della velocità a tutela della utenza debole e messa in sicurezza di fermate TPL	Av. vinc. da trasf. per spese in conto capitale connesse alla originaria finalita' 2021	0,00	0,00	0,00	0,00	0,00	0,00	0,00	0,00	0,00
205100	2	2021VIMASMS06 - Lavori di fornitura e posa di barriere fonoassorbenti su varie strade provinciali	Av. vinc. da trasf. per spese in conto capitale connesse alla originaria finalita'	0,00	0,00	0,00	0,00	0,00	0,00	0,00	0,00	0,00
205100	2	2021VIMASMS26 - Lavori di fornitura e posa di barriere elastiche e segnaletica verticale per la messa in sicurezza di varie tratte di strade provinciali	Decreto mit n. 123 del 19/3/2020 viabilità - cap s 205100 -cap e 401664	0,00	0,00	0,00	0,00	0,00	0,00	0,00	0,00	0,00
205100	2	2022VIMASMS05 - Lavori di fornitura e posa di barriere elastiche e segnaletica verticale per la messa in sicurezza di varie tratte di strade provinciali	Decreto mit n. 49 del 16/02/2018 viabilità - cap s 205100 -cap e 401664	0,00	0,00	0,00	0,00	0,00	0,00	0,00	0,00	0,00
205100	2	2022VIMASMS06 - Lavori di fornitura e posa di barriere fonoassorbenti su varie strade provinciali	Decreto mit n. 49 del 16/02/2018 viabilità - cap s 205100 -cap e 401664	0,00	0,00	0,00	0,00	0,00	0,00	0,00	0,00	0,00
205100	2	2023VIMASMS06 - Lavori di fornitura e posa di barriere fonoassorbenti su varie strade provinciali	Decreto mit n. 49 del 16/02/2018 viabilità - cap s 205100 -cap e 401664	0,00	0,00	0,00	0,00	0,00	0,00	0,00	0,00	0,00
205100	3	2021VIMASMS28 - Manutenzione straordinaria e messa in sicurezza della rete ciclabile di proprietà della Città metropolitana di Bologna - importo 286.244,92	Av. vinc. da trasf. per spese in conto capitale connesse alla originaria finalita'	0,00	0,00	59.677,71	0,00	0,00	0,00	0,00	59.677,71	0,00
205100	3	2021VIMASMS29 - Interventi di consolidamento e rifacimento delle opere d'arte relative alla rete idraulica minore funzionali alla viabilità dell'Area di Pianura della Città metropolitana di Bologna	Av. vinc. da trasf. per spese in conto capitale connesse alla originaria finalita'	0,00	0,00	0,00	0,00	0,00	0,00	0,00	0,00	0,00
205100	3	2023VIMASMS01 - Area A - SSPP varie - Lavori di pavimentazione mediante costruzione di tappeti di usura e trattamenti superficiali monostrato, in varie tratte nei Comuni della Pianura Est	Decreto mit n. 49 del 16/02/2018 viabilità - cap s 205100 -cap e 401664	0,00	0,00	0,00	0,00	0,00	0,00	0,00	0,00	0,00
205100	3	2023VIMASMS04 - Area D - SSPP varie - Lavori di pavimentazione mediante costruzione di tappeti di usura e trattamenti superficiali monostrato, in varie tratte nei Comuni della Pianura Ovest	Decreto mit n. 49 del 16/02/2018 viabilità - cap s 205100 -cap e 401664	0,00	0,00	0,00	0,00	0,00	0,00	0,00	0,00	0,00
205100	3	2023VIMASMS10 - Area A - SSPP varie - Lavori di pavimentazione mediante costruzione di tappeti di usura e trattamenti superficiali monostrato, in varie tratte nei Comuni della Pianura	Decreto mit n. 123 del 19/3/2020 viabilità - cap s 205100 -cap e 401664	0,00	0,00	0,00	0,00	0,00	0,00	0,00	0,00	0,00
205100	4	2023VIMASMS02 - Area B - SSPP varie - Lavori di pavimentazione mediante costruzione di tappeti di usura e trattamenti superficiali monostrato, in varie tratte nei Comuni della Montagna Est	Decreto mit n. 49 del 16/02/2018 viabilità - cap s 205100 -cap e 401664	0,00	0,00	0,00	0,00	0,00	0,00	0,00	0,00	0,00
205100	4	2023VIMASMS11 - Area B - SSPP varie - Lavori di pavimentazione mediante costruzione di tappeti di usura e trattamenti superficiali monostrato, in varie tratte nei Comuni della Montagna Est	Decreto mit n. 123 del 19/3/2020 viabilità - cap s 205100 -cap e 401664	0,00	524.269,83	0,00	0,00	0,00	0,00	-524.269,83	0,00	0,00

TABELLA 33 bis - FPV SPESA 2024/FPV ENTRATA 2025 – PARTE CAPITALE

CAPITOLO	ARTICOLO	DESC. OPERA	DESC. FINANZIAMENTO	STANZIAMENTO 2025	IMPEGNATO/PREN OTATO 2025	REIMPUTAZIONI	RIDUZIONE STANZIAMENTO COME DA PRINCIPIO CONTABILE 4/2 D.Lgs 118/2011	FPV SPESA	RIDUZIONE STANZIAMENTO DI FPV SPESA COME DA PRINCIPIO CONTABILE 4/2 D.Lgs 118/2011	DISPONIBILE	FPV ENTRATA 2025 POST R.O. 2024	IMP ANNI SUCCESSIVI
205100	4	2023VIMASMS24 - Intervento urgente di messa in sicurezza della parete rocciosa interessata da movimento franoso al Km 12 + 800 in località gole di Scascoli	Alienazioni di beni immobili	0,00	0,00	8.001,50	0,00	0,00	0,00	0,00	8.001,50	0,00
205100	4	2023VIMASMS25 - Strada Fondovalle Savena: lavori di completamento di sistemazione a seguito movimento franoso	Alienazioni di beni immobili	0,00	0,00	2.313,20	0,00	0,00	0,00	0,00	2.313,20	0,00
205100	4	2023VIMASMS33 - Lavori di Fornitura e posa di RETI PARAMASSI in alcune delle strade alluvionate dell'AREA B (SP7 Comune di Monterezeno, SP610 Comune di Castel del Rio, SP21 Comune di Castel de Rio	Avanzo di amministrazione disponibile	0,00	0,00	3.544,88	0,00	0,00	0,00	0,00	3.544,88	0,00
205100	5	2020VIMASMS12 - S.P. 57 Madolma: intervento urgente di ripristino e consolidamento della volta muraria di attraversamento al km 1,990 in Comune di Alto Reno Terme	Av. dest. da alienazione beni immobili	0,00	50.000,00	0,00	0,00	0,00	0,00	-50.000,00	0,00	0,00
205100	5	2020VIMASMS12 - S.P. 57 Madolma: intervento urgente di ripristino e consolidamento della volta muraria di attraversamento al km 1,990 in Comune di Alto Reno Terme	Fondi regionali dgr n. 2024/2019 viabilità - cap s 205100 -cap e 401665	0,00	0,00	0,00	0,00	0,00	0,00	0,00	0,00	0,00
205100	5	2023VIMASMS03 - Area C - SSPP varie - Lavori di pavimentazione mediante costruzione di tappeti di usura e trattamenti superficiali monostrato, in varie tratte nei Comuni della Montagna Ovest	Decreto mit n. 49 del 16/02/2018 viabilità - cap s 205100 -cap e 401664	0,00	0,00	0,00	0,00	0,00	0,00	0,00	0,00	0,00
205100	5	2023VIMASMS12 - Area C - SSPP varie - Lavori di pavimentazione mediante costruzione di tappeti di usura e trattamenti superficiali monostrato, in varie tratte nei Comuni della Montagna Ovest	Decreto mit n. 123 del 19/3/2020 viabilità - cap s 205100 -cap e 401664	0,00	524.269,83	0,00	0,00	0,00	0,00	-524.269,83	0,00	0,00
205100	6	2024VIMASMS34 - lavori di costruzione marciapiede e rifacimento dei parapetti del ponte sulla S.P. 71 in località Cavone nel Comune di Lizzano in Belvedere, lavori di consolidamento della frana	Decreto mit n. 123 del 19/3/2020 viabilità - cap s 205100 -cap e 401664	1.200.000,00	1.200.000,00	0,00	0,00	0,00	0,00	0,00	1.200.000,00	0,00
205100	6	2024VIMASMS44 - Costruzione spondale per incolumità pubblica c/o condominio c.d.Palazaccio C. di Pianoro - eccezionali eventi meteorologici dal 17/10/2024	Avanzo accantonato: fondo emergenze	350.000,00	350.000,00	0,00	350.000,00	0,00	0,00	0,00	0,00	0,00
205100	6	2025VIMASMS09 - SP325 - km 41 in Comune di Castiglione dei Pepoli Intervento di ricostruzione sede stradale crollata per frana II stralcio eventi meteorologici 9/10/2024	Avanzo accantonato: fondo emergenze	900.000,00	900.000,00	0,00	900.000,00	0,00	0,00	0,00	0,00	0,00
205100	6	2025VIMASMS10 - frana Bergami ed altre SP37 ed SP58 Comuni di sasso marconi e Pianoro - eccezionali eventi meteorologici dal 17/10/2024	Avanzo accantonato: fondo emergenze	196.000,00	196.000,00	0,00	196.000,00	0,00	0,00	0,00	0,00	0,00
205100	7	2020VIMASMS43 - Semafori per attraversamenti pedonali e segnaletica ciclabili	Avanzo di amministrazione disponibile	0,00	100.000,00	0,00	0,00	0,00	0,00	-100.000,00	0,00	0,00
205100	7	2023VIMASMS38 - Primi lavori di consolidamento e segnaletica temporanea a seguito di numerose frane interessanti viabilità strategica per il collegamento intervallivo (SP58) Comune di Pianoro	Avanzo di amministrazione disponibile	600.000,00	600.000,00	511.446,47	0,00	0,00	0,00	0,00	1.111.446,47	0,00
205100	7	2023VIMASMS39 - Primi lavori di consolidamento e segnaletica temporanea a seguito di numerose frane di monte ed erosioni spondali interessanti con pericolo immediato per la circolazione	Avanzo di amministrazione disponibile	825.594,91	825.594,91	174.405,09	0,00	0,00	0,00	0,00	1.000.000,00	0,00
205100	7	2023VIMASMS40 - Lavori di manutenzione straordinaria causa danni da alluvione e precedenti del ponte sulla S.P. 325 km 12 loc. Blogna in Comune di Monzuno	Emergenza alluvione maggio 2023 - ordinanza del commissario straordinario alla ricostruzione	0,00	0,00	35.733,79	0,00	0,00	0,00	0,00	35.733,79	0,00
205100	7	2024VIMASMS01 - Area A - SSPP varie - Lavori di pavimentazione mediante costruzione di tappeti di usura e trattamenti superficiali monostrato, in varie tratte nei Comuni della Pianura	Decreto mit n. 123 del 19/3/2020 viabilità - cap s 205100 -cap e 401664	0,00	0,00	0,00	0,00	0,00	0,00	0,00	0,00	0,00
205100	7	2024VIMASMS11 - Lavori di ripristino definitivo della sede stradale e delle scarpate di monte e di valle della S.P. 15 Bordona nei Comuni di Casalfumane	Emergenza alluvione maggio 2023 - ordinanza del commissario straordinario alla ricostruzione	0,00	0,00	184.363,07	0,00	0,00	0,00	0,00	184.363,07	0,00
205100	7	2024VIMASMS13 - Lavori di ripristino definitivo della sede stradale e delle scarpate di monte e di valle della S.P. 33 Casolana in Comune di Fontanelice	Emergenza alluvione maggio 2023 - ordinanza del commissario straordinario alla ricostruzione	0,00	0,00	215.737,64	0,00	0,00	0,00	0,00	215.737,64	0,00
205100	7	2024VIMASMS42 - Lavori di somma urgenza per il consolidamento e ripristino della corsia in direzione sud della SP 325 all'altezza del KM 41, in Comune di Castiglione	Alienazioni di beni immobili	0,00	0,00	0,00	0,00	0,00	0,00	0,00	0,00	0,00
205100	7	2024VIMASMS42 - Lavori di somma urgenza per il consolidamento e ripristino della corsia in direzione sud della SP 325 all'altezza del KM 41, in Comune di Castiglione	Av. dest. da alienazione beni immobili	0,00	0,00	0,00	0,00	0,00	0,00	0,00	0,00	0,00

TABELLA 33 bis - FPV SPESA 2024/FPV ENTRATA 2025 - PARTE CAPITALE

CAPITOLO	ARTICOLO	DESC. OPERA	DESC. FINANZIAMENTO	STANZIAMENTO 2025	IMPEGNATO/PREN OTATO 2025	REIMPUTAZIONI	RIDUZIONE STANZIAMENTO COME DA PRINCIPIO CONTABILE 4/2 D.Lgs 118/2011	FPV SPESA	RIDUZIONE STANZIAMENTO DI FPV SPESA COME DA PRINCIPIO CONTABILE 4/2 D.Lgs 118/2011	DISPONIBILE	FPV ENTRATA 2025 POST R.O. 2024	IMP ANNI SUCCESSIVI
205100	7	2024VIMASMS42 - Lavori di somma urgenza per il consolidamento e ripristino della corsia in direzione sud della SP 325 all'altezza del KM 41, in Comune di Castiglione	Avanzo destinato agli investimenti derivante da avanzo accantonato	0,00	0,00	0,00	0,00	0,00	0,00	0,00	0,00	0,00
205100	7	2024VIMASMS42 - Lavori di somma urgenza per il consolidamento e ripristino della corsia in direzione sud della SP 325 all'altezza del KM 41, in Comune di Castiglione	Emergenza alluvione maggio 2023 - ordinanza del commissario straordinario alla ricostruzione	0,00	0,00	0,00	0,00	0,00	0,00	0,00	0,00	0,00
205120	0	2008VIPCSNC02/00001 - S.P. 4 Galliera - Variante generale I° Lotto I° Stralcio da Via C. Colombo in Comune di Bologna alla S.P. 3 Trasversale di Pianura in Comune di Argelato	Av. vinc. con vincolo formalmente attribuito dall'ente per investimenti vari	0,00	0,00	0,00	0,00	0,00	0,00	0,00	0,00	0,00
205120	0	2008VIPCSNC02/00001 - S.P. 4 Galliera - Variante generale I° Lotto I° Stralcio da Via C. Colombo in Comune di Bologna alla S.P. 3 Trasversale di Pianura in Comune di Argelato	Av. vinc. da leggi e principi contabili 2022	0,00	0,00	0,00	0,00	0,00	0,00	0,00	0,00	0,00
205120	0	2008VIPCSNC02/00001 - S.P. 4 Galliera - Variante generale I° Lotto I° Stralcio da Via C. Colombo in Comune di Bologna alla S.P. 3 Trasversale di Pianura in Comune di Argelato	Av. vinc. da mutui parte investimenti	0,00	0,00	0,00	0,00	0,00	0,00	0,00	0,00	0,00
205120	0	2008VIPCSNC02/00001 - S.P. 4 Galliera - Variante generale I° Lotto I° Stralcio da Via C. Colombo in Comune di Bologna alla S.P. 3 Trasversale di Pianura in Comune di Argelato	Av. vinc. da transf. per spese in conto capitale connesse alla originaria finalita'	0,00	0,00	0,00	0,00	0,00	0,00	0,00	0,00	0,00
205120	0	2010VIPCSNC01/00001 - S.P. 569 "di Vignola": variante da Via Lunga in Comune di Crespellano all' aggancio con la Pedemontana di Modena sullo Svincolo di Bazzano	Av. vinc. da transf. per spese in conto capitale connesse alla originaria finalita' - 2020 - da autostrade - 2010vipcsnc01	0,00	0,00	0,00	0,00	0,00	0,00	0,00	0,00	0,00
205120	0	2010VIPCSNC01/00001 - S.P. 569 "di Vignola": variante da Via Lunga in Comune di Crespellano all' aggancio con la Pedemontana di Modena sullo Svincolo di Bazzano	Av. vinc. da transf. per spese in conto capitale connesse alla originaria finalita' - da autostrade - 2010vipcsnc01	0,00	0,00	0,00	0,00	0,00	0,00	0,00	0,00	0,00
205120	0	2010VIPCSNC01/00001 - S.P. 569 "di Vignola": variante da Via Lunga in Comune di Crespellano all' aggancio con la Pedemontana di Modena sullo Svincolo di Bazzano	Av. vinc. da transf. per spese in conto capitale connesse alla originaria finalita' - da regione - 2010vipcsnc01	0,00	0,00	0,00	0,00	0,00	0,00	0,00	0,00	0,00
205120	0	2010VIPCSNC01/00001 - S.P. 569 "di Vignola": variante da Via Lunga in Comune di Crespellano all' aggancio con la Pedemontana di Modena sullo Svincolo di Bazzano	Av. vinc. da transf. per spese in conto capitale connesse alla originaria finalita' _2020 da regione - 2010vipcsnc01	0,00	0,00	0,00	0,00	0,00	0,00	0,00	0,00	0,00
205120	0	2019VIPCSNC01 - Nodo di Rastignano 2° lotto: completamento della variante alla S.P. 65 della Futa mediante realizzazione della cosiddetta asta principale variante di Rastignano tratto svincolo di Rastignano	Avanzo di amministrazione disponibile	0,00	0,00	0,00	0,00	0,00	0,00	0,00	0,00	0,00
205120	0	2019VIPCSNC01 - Nodo di Rastignano 2° lotto: completamento della variante alla S.P. 65 della Futa mediante realizzazione della cosiddetta asta principale variante di Rastignano tratto svincolo di Rastignano	Del. ci.pe n. 75/2017 fondi fsc - cap s 201330 202740-205120 -cap e 401756-400460-401626	0,00	0,00	0,00	0,00	0,00	0,00	0,00	0,00	0,00
205120	0	2021VIPCSNC02 - S.P. 4 Nuova Galliera Lungo Reno: opere di collegamento ricadenti in Comune di Bologna tra la Nuova Galliera e la via Cristoforo Colombo, Stralcio 2	Av. dest. da alienazione beni immobili 2020	0,00	0,00	0,00	0,00	0,00	0,00	0,00	0,00	0,00
205120	0	2021VIPCSNC02 - S.P. 4 Nuova Galliera Lungo Reno: opere di collegamento ricadenti in Comune di Bologna tra la Nuova Galliera e la via Cristoforo Colombo, Stralcio 2	Av. dest. da avanzo non utilizzato esercizi precedenti 2021	0,00	219.490,03	0,00	0,00	0,00	0,00	-219.490,03	0,00	0,00
205140	0	2023VIMASMS19 - Miglioramento accessibilità al Centro Ricerche Breasimone Enea	Pnrr - d.l. 152 del 6/11/2021 art. 21 comma 1 piani integrati - m5c2 - investimento 2.2.	51.500,00	51.500,00	0,00	0,00	0,00	0,00	0,00	51.500,00	0,00
205170	0	Intervento di realizzazione da parte del Comune di Baricella con acquisizione aree della Ciclovia Reno - Navile	Av. dest. da alienazione beni immobili	0,00	0,00	750.000,00	0,00	0,00	0,00	0,00	750.000,00	0,00
205170	0	Trasferimenti al Comune di Cento per affidamenti per servizi tecnici e lavori sul ponte sul fiume Reno della S.P. 42 in comproprietà	Avanzo di amministrazione disponibile	0,00	0,00	70.853,58	0,00	0,00	0,00	0,00	70.853,58	0,00
205231	0	Fondo perequazione territoriale_ Altri trasferimenti in conto capitale n.a.c. ad amministrazioni locali	Av. vinc. con vincolo formalmente attribuito dall'ente per investimenti vari	0,00	0,00	600.000,00	0,00	0,00	0,00	0,00	600.000,00	0,00
205231	0	Fondo perequazione territoriale_ Altri trasferimenti in conto capitale n.a.c. ad amministrazioni locali	Av. vinc. da transf. per spese in conto capitale connesse alla originaria finalita'	0,00	0,00	782.794,48	0,00	0,00	0,00	0,00	782.794,48	0,00
205460	0	Incarichi professionali per la realizzazione investimenti - progettazione metrobis	Alienazioni di beni immobili	233.576,96	233.576,96	0,03	2.477,85	24.400,81	0,00	0,00	255.499,95	24.400,81
205460	0	Incarichi professionali per la realizzazione investimenti - progettazione metrobis	Av. dest. da alienazione beni immobili	300.000,00	300.000,00	0,00	0,00	0,00	0,00	0,00	300.000,00	0,00
206043	0	2021_2022_2023_PONTI: Effettuazione di rilievi, concernenti le caratteristiche geometriche fondamentali, lo stato/condizioni di ponti e manufatti - 1° 2021 parte	Decreto mit n. 224 del 29/5/2020 viabilità - cap s 205100 -cap e 401664	400.000,00	400.000,00	485.736,59	0,00	0,00	0,00	0,00	885.736,59	0,00
206043	0	206043 - Incarichi professionali per la realizzazione di investimenti - cdc 011	Alienazioni di beni immobili	26.474,00	26.474,00	0,00	0,00	0,00	0,00	0,00	26.474,00	0,00

TABELLA 33 bis - FPV SPESA 2024/FPV ENTRATA 2025 – PARTE CAPITALE

CAPITOLO	ARTICOLO	DESC. OPERA	DESC. FINANZIAMENTO	STANZIAMENTO 2025	IMPEGNATO/PREN OTATO 2025	REIMPUTAZIONI	RIDUZIONE STANZIAMENTO COME DA PRINCIPIO CONTABILE 4/2 D.Lgs 118/2011	FPV SPESA	RIDUZIONE STANZIAMENTO DI FPV SPESA COME DA PRINCIPIO CONTABILE 4/2 D.Lgs 118/2011	DISPONIBILE	FPV ENTRATA 2025 POST R.O. 2024	IMP ANNI SUCCESSIVI
202740	0	2017EDSCOMS10 - Liceo Righi - Lavori di adeguamento antincendio Viale Pepoli,3 Bologna	Av. dest. da alienazione beni immobili 2017	0,00	0,00	4.351,36	0,00	0,00	0,00	0,00	4.351,36	0,00
202740	0	2017EDSCOMS09 - Rambaldi-Valeriani e Paolini Cassiano - Via Guicciardini,4 e 2 Imola - Lavori di adeguamento antincendio	Av. dest. da alienazione beni immobili 2017	0,00	0,00	2.804,46	0,00	0,00	0,00	0,00	2.804,46	0,00
202740	0	2017EDSCOMS08 - Lavori di adeguamento antincendio Via della Repubblica,3 Porretta Terme	Av. dest. da alienazione beni immobili 2017	0,00	0,00	2.504,63	0,00	0,00	0,00	0,00	2.504,63	0,00
202740	0	2017EDSCOMS06 - Lavori di adeguamento antincendio Viale Felsinea,40 Bologna	Av. dest. da alienazione beni immobili 2017	0,00	0,00	2.311,25	0,00	0,00	0,00	0,00	2.311,25	0,00
202740	0	2017EDSCOMS07 -Majorana Lavori di adeguamento antincendio Via Caselle, 26 San Lazzaro di Savena	Av. dest. da alienazione beni immobili 2017	0,00	0,00	2.235,88	0,00	0,00	0,00	0,00	2.235,88	0,00
202740	0	2017EDSCOMS15 - Liceo Galvani - Via Castiglione, 38 Bologna: lavori di adeguamento antincendio	Av. dest. da alienazione beni immobili 2017	0,00	0,00	1.903,20	0,00	0,00	0,00	0,00	1.903,20	0,00
202740	0	2017EDSCOMS11 - Lavori di adeguamento antincendio Via Cassini,3 Bologna	Av. dest. da alienazione beni immobili 2017	0,00	0,00	1.779,65	0,00	0,00	0,00	0,00	1.779,65	0,00
202740	0	2017EDSCOMS05 - Lavori di adeguamento antincendio Via Cassini,3 Bologna	Av. dest. da alienazione beni immobili 2017	0,00	0,00	1.722,51	0,00	0,00	0,00	0,00	1.722,51	0,00
202740	0	2017EDSCOMS13 - Liceo Fermi - Lavori di adeguamento antincendio Via Mazzini 172/2 Bologna	Av. dest. da alienazione beni immobili 2017	0,00	0,00	1.665,30	0,00	0,00	0,00	0,00	1.665,30	0,00
202740	0	2017EDSCOMS17 - Aldrovandi-Rubiani sede e succursale Viale Vicini Bologna: lavori di adeguamento antincendio	Av. dest. da alienazione beni immobili 2017	0,00	0,00	1.641,35	0,00	0,00	0,00	0,00	1.641,35	0,00
202740	0	2010EDSCONC03 - ITC Salvemini - Casalecchio di Reno - lavori di ampliamento corpo aule	Av. dest. da alienazione beni immobili 2019	0,00	0,00	331.980,04	0,00	0,00	0,00	0,00	331.980,04	0,00
202740	0	2017EDSCOMS14 - Rosa Luxemburg Via della Volta, 4 Bologna: lavori di adeguamento antincendio	Av. dest. da alienazione beni immobili 2017	0,00	0,00	2.361,50	0,00	0,00	0,00	0,00	2.361,50	0,00
202740	0	2017EDSCOMS16 - Mattei Via delle Rimembranze, 26 San Lazzaro di Savena (BO): lavori di adeguamento antincendio	Av. dest. da alienazione beni immobili 2017	0,00	0,00	2.241,23	0,00	0,00	0,00	0,00	2.241,23	0,00
202740	0	2019EDSCOMS07 - Bruno Viale 1°maggio, 5 Budrio, Alberghetti succursale Viale Dante, 1 Imola: adeguamento prevenzione incendi	Av. dest. da alienazione beni immobili 2019	0,00	0,00	8.607,26	0,00	0,00	0,00	0,00	8.607,26	0,00
202740	0	2019EDSCOMS08 - Itas Scarabelli Ghini Via Ascari, 15 Imola, I.P. Ghini Via D'Agostino, 2/b Imola: adeguamento prevenzione incendi	Av. dest. da alienazione beni immobili 2019	0,00	0,00	22.039,45	0,00	0,00	0,00	0,00	22.039,45	0,00
202740	0	2019EDSCOMS09 - Liceo Artistico Arcangeli Via Cartoleria, 9 Bologna, Istituto Agrario Serpieri, Via Peglion,25 Bologna, Caduti della Direttissima Via Toscana, 21 Castiglione dei Pepoli	Av. dest. da alienazione beni immobili 2019	0,00	0,00	33.600,16	0,00	0,00	0,00	0,00	33.600,16	0,00
202740	0	2019EDSCOMS10 - Istituto Malpighi Via Marco Polo, 20 Bologna, I.P. I.A. Malpighi Via Pio IX, 5 San Giovanni in Persiceto, Da Vinci Via Cavour, 6 Casalecchio di Reno, Galvani Via Don Minzoni	Av. dest. da alienazione beni immobili 2019	0,00	0,00	35.216,25	0,00	0,00	0,00	0,00	35.216,25	0,00
202740	0	2019EDSCOMS12 - Convitto Scarabelli Via Ascari, 15 Imola (BO): miglioramento sismico	Del. cipe n. 75/2017 fondi fsc - cap s 201330 202740-205120 -cap e 401756-400460-401626	0,00	0,00	649,86	0,00	0,00	0,00	0,00	649,86	0,00
202740	0	2019EDSCOMS16 - Manfredi Tanari sede Viale Felsina, 40 Bologna: lavori di completamento adeguamento antincendio	Av. dest. da alienazione beni immobili 2019	0,00	0,00	18.260,19	0,00	0,00	0,00	0,00	18.260,19	0,00
202740	0	2019EDSCOMS18 - Belluzzi Fioravanti Via Cassini, 3 Bologna: lavori di completamento adeguamento antincendio	Av. dest. da alienazione beni immobili 2019	0,00	0,00	48.620,40	0,00	0,00	0,00	0,00	48.620,40	0,00
202740	0	2021EDSCONC01 - I. P. Alberghetti Viale Dante, 1 Imola: demolizione e ricostruzione di un corpo edilizio	Av. dest. da stato 2020	0,00	0,00	1.899,66	0,00	0,00	0,00	0,00	1.899,66	0,00
202740	0	2021EDSCONC05 - I.T.I.S. Majorana Via Caselle, 26 San Lazzaro di Savena: ampliamento nuova costruzione	Av. dest. da avanzo non utilizzato esercizi precedenti 2020	0,00	0,00	1.692,14	0,00	0,00	0,00	0,00	1.692,14	0,00
202740	0	2020EDSCOMS01 - Liceo Copernico Via Garavaglia, 11, Bologna, Istituto Aldrovandi Rubbiani - Via Marconi-Via Muratori Bologna: rifacimento servizi igienici	Av. dest. da alienazione beni immobili 2020	0,00	0,00	182.226,10	0,00	0,00	0,00	0,00	182.226,10	0,00
202740	0	2020EDSCOMS07 - G. Bruno - Canedi Via Caduti di Cefalonia Medicina: trattamento ignifugo soffitto in legno zona aule, adeguamento rete idranti	Av. dest. da alienazione beni immobili 2020	0,00	0,00	7.692,74	0,00	0,00	0,00	0,00	7.692,74	0,00
203635	0	Beni immobili - Cap 203635	Alienazioni di beni immobili	0,00	0,00	457,22	0,00	0,00	0,00	0,00	457,22	0,00
203635	0	Beni immobili - Cap 203635	Av. vinc. da mutui parte investimenti 2019	0,00	0,00	773,76	0,00	0,00	0,00	0,00	773,76	0,00
203635	0	Beni immobili - Cap 203635	Av. vinc. da mutui parte investimenti 2020	0,00	0,00	4.505,50	0,00	0,00	0,00	0,00	4.505,50	0,00

TABELLA 33 bis - FPV SPESA 2024/FPV ENTRATA 2025 – PARTE CAPITALE												
CAPITOLO	ARTICOLO	DESC. OPERA	DESC. FINANZIAMENTO	STANZIAMENTO 2025	IMPEGNATO/PREN OTATO 2025	REIMPUTAZIONI	RIDUZIONE STANZIAMENTO COME DA PRINCIPIO CONTABILE 4/2 D.Lgs 118/2011	FPV SPESA	RIDUZIONE STANZIAMENTO DI FPV SPESA COME DA PRINCIPIO CONTABILE 4/2 D.Lgs 118/2011	DISPONIBILE	FPV ENTRATA 2025 POST R.O. 2024	IMP ANNI SUCCESSIVI
205100	1	2019VIMASMS09 - Lavori di riqualificazione ed adeguamento strutturale del ponte sul Canale di Bonifica Allacciante al Km 29+036 della SP 5 San Donato in comune di Minerbio	Av. vinc. da trasf. per spese in conto capitale connesse alla originaria finalita'_2021	0,00	0,00	2.141,00	0,00	0,00	0,00	0,00	2.141,00	0,00
205100	1	2019VIMASMS10 - Lavori di riqualificazione ed adeguamento strutturale del ponte sul Canale Navile al Km 16+362 della SP 3 Trasversale di Pianura in comune di Bentivoglio	Av. vinc. da trasf. per spese in conto capitale connesse alla originaria finalita'_2021	0,00	0,00	1.520,31	0,00	0,00	0,00	0,00	1.520,31	0,00
205100	1	2019VIMASMS11 - Lavori di riqualificazione ed adeguamento strutturale del ponte sul torrente Samoggia al Km 26+551 della SP 569 di Vignola in comune di Valsamoggia località Bazzano	Av. vinc. da trasf. per spese in conto capitale connesse alla originaria finalita'_2021	0,00	0,00	2.387,42	0,00	0,00	0,00	0,00	2.387,42	0,00
205100	1	2020VIMASMS08 - Lavori di riqualificazione ed adeguamento strutturale del ponte sul Canale di Bonifica Lorgana al Km 30+506 della SP5 San Donato in comune di Molinella	Decreto mit n. 49 del 16/02/2018 viabilità - cap s 205100 -cap e 401664	0,00	0,00	27.682,95	0,00	0,00	0,00	0,00	27.682,95	0,00
205100	1	2020VIMASMS09 - Lavori di riqualificazione ed adeguamento strutturale del ponte sul torrente Orsigna al Km 11+191 della SP 632 Traversa di Pracchia in comune di Alto Reno Terme località Granaglione	Decreto mit n. 49 del 16/02/2018 viabilità - cap s 205100 -cap e 401664	0,00	0,00	16.437,29	0,00	0,00	0,00	0,00	16.437,29	0,00
205100	1	2021VIMASNC11 - SP 325 Val di Setta: lavori di ricostruzione del tratto stradale crollato a seguito di movimento franoso verificatosi al km. 13+000in territorio del Comune di Monzuno	Fondi rer prot. civile decreto n. 135 del 2/7/2020 viabilità - cap s 205100 -cap e 401665	0,00	0,00	56.678,41	0,00	0,00	0,00	0,00	56.678,41	0,00
205100	1	2020VIMASMS40 - Lavori di riqualificazione ed adeguamento strutturale del ponte sul Colatore Rangona al km 6+717 della S.P. n.9 Crevalcore - Galeazza tronco 1 in comune di Crevalcore	Decreto mit n. 49 del 16/02/2018 viabilità - cap s 205100 -cap e 401664	0,00	0,00	27.682,95	0,00	0,00	0,00	0,00	27.682,95	0,00
205100	3	2021VIMASMS28 - Manutenzione straordinaria e messa in sicurezza della rete ciclabile di proprietà della Città metropolitana di Bologna	Decreto mit n. 224 del 29/5/2020 viabilità - cap s 205100 -cap e 401664	0,00	0,00	221.979,61	0,00	0,00	0,00	0,00	221.979,61	0,00
205120	0	2009VIPCNC01/00001 - Collegamento tra SP 253 San Vitale e la Lungosavena (lotto 2 bis)	Av. vinc. da trasf. per spese in conto capitale connesse alla originaria finalita'	0,00	0,00	31.720,00	0,00	0,00	0,00	0,00	31.720,00	0,00
205495	0	Incarichi professionali per la realizzazione di investimenti- Cap 205495	Av. dest. da avanzo non utilizzato esercizi precedenti 2020	0,00	0,00	1.311,15	0,00	0,00	0,00	0,00	1.311,15	0,00
205495	0	Incarichi professionali per la realizzazione di investimenti- Cap 205495	Av. dest. da margine corrente esercizi precedenti 2019	0,00	0,00	422,97	0,00	0,00	0,00	0,00	422,97	0,00
TOTALE FPV DI ENTRATA 2025				10.602.799,55	16.022.976,09	16.151.509,79	1.671.019,78	1.123.073,86	145.000,00	- 5.275.176,54	26.061.363,42	978.073,86

TABELLA 33 ter - FPV SPESA 2025/FPV ENTRATA 2026 – PARTE CAPITALE

CAPITOLO	ARTICOLO	DESC. OPERA	DESC. FINANZIAMENTO	STANZIAMENTO 2026	IMPEGNATO/PR ENOTATO 2026	REIMPUTAZIONI	RIDUZIONE STANZIAMENTO COME DA PRINCIPIO CONTABILE 4/2 D.Lgs 118/2011	FPV SPESA	RIDUZIONE STANZIAMENTO DI FPV SPESA COME DA PRINCIPIO CONTABILE 4/2 D.Lgs 118/2011	DISPONIBILE	FPV ENTRATA 2026 POST R.O. 2024	IMP ANNI SUCCESSIVI
201330	0	2024EDISTRI01 -Intervento di valorizzazione di un edificio storico di Villa Smeraldi con ristrutturazione e restauro	Avanzo di amministrazione disponibile	187.218,54	187.218,54	0,00		0,00	0,00	0,00	187.218,54	0,00
202740	0	2021EDSCONC01 - I. P. Alberghetti Viale Dante, 1 Imola: demolizione e ricostruzione di un corpo edilizio	Av. dest. da stato 2020	80.288,78	80.288,78	0,00		0,00	0,00	0,00	80.288,78	0,00
202740	0	2024EDSCOR13 - Convitto Scarabelli Ghini Via Ascari, 15 Imola: Intervento di ristrutturazione e messa in sicurezza auditorium	Av. dest. da alienazione beni immobili	78.962,42	78.962,42	0,00		0,00	0,00	0,00	78.962,42	0,00
202740	0	2024EDSCOR121 - Istituto Serpieri via Peglion, 25 - Bologna: messa in sicurezza dell'Oratorio della Beata Vergine della Misericordia situato nell'area scolastica e realizzazione finiture di completamenti	Avanzo destinato agli investimenti da vinc. da vincoli formalmente attribuiti dallente	344.515,34	344.515,34	0,00		0,00	0,00	0,00	344.515,34	0,00
202740	0	2024EDSCOR121 - Istituto Serpieri via Peglion, 25 - Bologna: messa in sicurezza dell'Oratorio della Beata Vergine della Misericordia situato nell'area scolastica e realizzazione finiture di completamenti	Avanzo di amministrazione disponibile	155.484,66	155.484,66	0,00		250.000,00	0,00	0,00	405.484,66	250.000,00
202802	0	2021EDSCONC01 - I. P. Alberghetti Viale Dante, 1 Imola: demolizione e ricostruzione di un corpo edilizio	Avanzo di amministrazione disponibile	2.232.085,34	2.232.085,34	0,00		0,00	0,00	0,00	2.232.085,34	0,00
205100	1	2020VIMASMS41 - Lavori di riqualificazione ed adeguamento strutturale del ponte sul torrente Sillaro al km 22+665 della S.P. 21 Val Sillaro nel territorio del comune di Casalfiumanese	Avanzo di amministrazione disponibile	115.000,00	115.000,00	0,00	115.000,00	0,00	0,00	0,00	0,00	0,00
205100	1	2020VIMASMS42 - Lavori di riqualificazione ed adeguamento strutturale del ponte sul torrente Sillaro al km 4+900 della S.P. 50 San Antonio nel territorio del comune di Medicina	Avanzo di amministrazione disponibile	30.000,00	30.000,00	0,00	30.000,00	0,00	0,00	0,00	0,00	0,00
205100	1	2022VIMASMS22_ Impianto di alberi e arbusti	Av. dest. da trasferimenti da regione	32.406,92	32.406,92	0,00		50.085,17	0,00	0,00	82.492,09	50.085,17
205460	0	Incarichi professionali per la realizzazione investimenti - progettazione metrobuss	Alienazioni di beni immobili	24.400,81	24.400,81			0,00		0,00	24.400,81	0,00
TOTALE FPV DI ENTRATA 2026				3.280.362,81	3.280.362,81	-	145.000,00	300.085,17	-	-	3.435.447,98	300.085,17

TABELLA 33 quater - FPV SPESA 2026/FPV ENTRATA 2027 – PARTE CAPITALE												
CAPITOLO	ART	DESC. OPERA	DESC. FINANZIAMENTO	STANZIAMENTO 2027	IMPEGNATO/PRENOTATO 2027	REIMPUTAZIONI	RIDUZIONE STANZIAMENTO COME DA PRINCIPIO CONTABILE 4/2 D.Lgs 118/2011	FPV SPESA	RIDUZIONE STANZIAMENTO COME DA PRINCIPIO CONTABILE 4/2 D.Lgs 118/2011	DISPONIBILE	FPV ENTRATA 2027 POST R.O. 2024	IMP ANNI SUCCESSIVI
202740	0	2024EDSCORI21 - Istituto Serpieri via Peglion, 25 - Bologna: messa in sicurezza dell'Oratorio della Beata Vergine della Misericordia situato nell'area scolastica e realizzazione finiture di completame	Avanzo di amministrazione disponibile	250.000,00	250.000,00	0,00	0,00	0,00	0,00	0,00	250.000,00	0,00
205100	1	2022VIMASMS22_Impianto di alberi e arbusti	Av. dest. da trasferimenti da regione	50.085,17	26.158,08	0,00	0,00	23.927,09	0,00	23.927,09	74.012,26	23.927,09
TOTALE FPV DI ENTRATA 2027				250.000,00	276.158,08	-	-	23.927,09	-	-	250.000,00	23.927,09

TABELLA 34 - TREND STORICO AVANZO DI AMMINISTRAZIONE							
	2018	2019	2020	2021	2022	2023	2024
RISULTATO DELLA GESTIONE CORRENTE	14.576.491,34	16.048.265,97	41.434.720,27	22.999.487,31	13.817.648,92	21.547.828,05	18.027.561,93
RISULTATO DELLA GESTIONE IN CONTO CAPITALE	7.104.016,93	2.526.849,05	11.637.769,08	12.740.553,55	22.100.627,57	26.968.855,34	33.428.014,25
AVANZO DELL'ESERCIZIO PRECEDENTE NON UTILIZZATO DI CUI FONDI PER:	76.316.689,18	63.469.706,89	65.935.125,19	100.598.189,05	86.542.109,91	83.950.157,83	94.726.292,62
FONDO SVALUTAZIONE CREDITI	12.196.400,31	12.196.400,31	14.770.804,49	17.308.183,41	19.185.912,44	22.051.045,89	24.401.707,90
ACCANTONAMENTI PER PASSIVITA' POTENZIALI	4.700.000,00	4.700.000,00	4.700.000,00	9.676.619,00	4.676.619,00	4.949.137,21	5.495.054,35
FONDO RISCHI	2.416.809,38	3.307.727,64	4.154.244,01	3.445.853,36	3.521.770,30	3.505.376,64	1.511.674,70
FONDO RECUPERI DIPENDENTI	-	29.221,50	29.221,50	29.221,50	34.085,96	34.085,96	34.085,96
FONDO PERDITE PARTECIPATE	-	-	-	23.381,00	23.381,00	23.381,00	509.562,79
FONDO EMERGENZA COVID_19 - PARTE CORRENTE - Bilancio	-	-	-	7.320.321,72	16.776.009,79	11.467.045,79	8.076.009,79
QUOTE DI AMMORTAMENTO	50.000,00	50.000,00	50.000,00	50.000,00	50.000,00	50.000,00	-
ACCANTONAMENTO PER RINNOVO CCNL DIPENDENTI	596.871,67	596.871,67	927.621,67	1.392.261,63	1.931.509,47	1.401.578,99	1.376.503,8
FONDO AVVOCATURA	-	50.428,71	132.874,86	178.153,85	236.081,14	312.175,95	397.271,33
FONDO INNOVAZIONE PER FUNZIONI TECNICHE (20%) - COMMA 4 DELL'ART. 113 DEL D.LGS. 50/2016	-	-	-	-	-	131.076,85	277.584,35
AVANZO DISPONIBILE	5.041.970,31	3.986.440,44	16.471.189,24	29.943.398,79	11.220.353,23	250.055,47	3.697.486,86
QUOTA DI AVANZO NON UTIIZZATO:	51.314.637,51	38.552.616,62	24.699.169,42	31.230.794,79	28.886.387,58	39.775.198,08	48.949.350,79
DI CUI: QUOTA DI AVANZO DESTINATA AGLI INVESTIMENTI	-	9.879.513,53	3.864.720,76	2.610.446,12	42.109,19	632.324,30	632.324,30
DI CUI: AVANZO VINCOLATO NON UTILIZZATO	-	28.228.025,32	20.389.728,20	28.404.597,42	28.103.765,62	38.362.609,25	47.440.771,53
DI CUI: ACCANTONAMENTO NON DISPONIBILE DI FONDI DESTINATI AD ESTINZIONE ANTICIPATA PRESTITI CHE CONFLUISCE NELL'AVANZO DI AMMINISTRAZIONE DA RIDESTINARE A TALE SCOPO	-	445.077,77	444.720,46	215.751,25	740.512,77	780.264,53	876.254,96
RISULTATO DELLA GESTIONE DEI RESIDUI DI PARTE CORRENTE	-13.508.103,89	1.882.096,22	2.180.417,54	748.431,57	-13.460,51	647.176,11	84976,02
RISULTATO DELLA GESTIONE DEI RESIDUI DELLA PARTE IN CONTO CAPITALE	334.848,92	110.199,37	278.010,01	332.921,36	-8.421,79	51.645,56	- 697.203,63
RISULTATO DELLA GESTIONE DEI RESIDUI DELLE PARTITE DI GIRO	2.520,61	5.508,66	-	-2.150,07	-	-	- 2.060,98
TOTALE AVANZO DI AMMINISTRAZIONE	84.826.463,09	84.042.626,16	121.466.042,09	137.417.432,77	122.438.504,10	133.165.662,89	145.567.580,21

Evoluzione Della Gestione Corrente

Entrate correnti

TABELLA 35 – ENTRATE CORRENTI IN MIGLIAIA DI EURO 2020 – 2024					
Entrate correnti (accertamenti)	Consuntivo 2020	Consuntivo 2021	Consuntivo 2022	Consuntivo 2023	Consuntivo 2024
Entrate tributarie	81.078	79.981	73.128	86.203	89.473
Trasferimenti correnti	50.474	29.264	33.004	35.705	36.076
Entrate extratributarie	11.368	10.368	12.982	11.546	13.615
Totale	142.920	119.613	119.114	133.454	139.164

Incluse le funzioni delegate

Spese correnti

TABELLA 36 – SPESE CORRENTI IN MIGLIAIA DI EURO 2020 – 2024					
Spese correnti (impegni)	Consuntivo 2020	Consuntivo 2021	Consuntivo 2022	Consuntivo 2023	Consuntivo 2024
Personale	16.109	16.199	16.817	18.829	19.835
Imposte e tasse	1.679	1.665	1.683	1.880	2.098
Beni e servizi	24.393	30.711	34.093	36.595	34.443
Trasferimenti	51.932	53.742	54.796	54.880	58.645
Interessi passivi	1.305	1.348	1.344	1.813	2.797
Altre	1.479	705	672	743	1.301
Totale	96.897	104.370	109.405	114.740	119.119

Incluse le funzioni delegate

Il dato del personale è al netto dell'IRAP

Per le tipologie componenti le entrate correnti, dalla tabella che segue, si evidenziano il peso percentuale e quindi il concorso di ognuno alla formazione del risultato complessivo dell'esercizio 2024, confrontato con quello del 2023, 2022, 2021 e 2020.

TABELLA 37 - TREND STORICO ENTRATE CORRENTI									
ESERCIZIO	2020	2021	2022	2023	2024	Differenza % Accertato 2020/ 2021	Differenza % Accertato 2021/ 2022	Differenza % Accertato 2022/ 2023	Differenza % Accertato 2023/ 2024
TITOLO I - ENTRATE CORRENTI DI NATURA TRIBUTARIA, CONTRIBUTIVA E PEREQUATIVA	81.078.707,77	79.980.636,17	73.127.674,97	86.203.227,76	89.473.348,04	-4,42%	-1,35%	-8,57%	3,79%
TITOLO II - TRASFERIMENTI CORRENTI	50.474.628,85	29.264.119,41	33.004.469,35	35.704.829,27	36.075.599,86	7,47%	-42,02%	12,78%	1,04%
TITOLO III - ENTRATE EXTRATRIBUTARIE	11.368.110,03	10.367.946,58	12.981.642,83	11.545.750,42	13.614.683,30	-25,38%	-8,80%	25,21%	17,92%
TOTALE ENTRATE CORRENTI	124.802.836,86	142.921.446,65	119.612.702,16	119.113.787,15	139.163.631,20	-16,31%	-0,42%	12,04%	4,28%

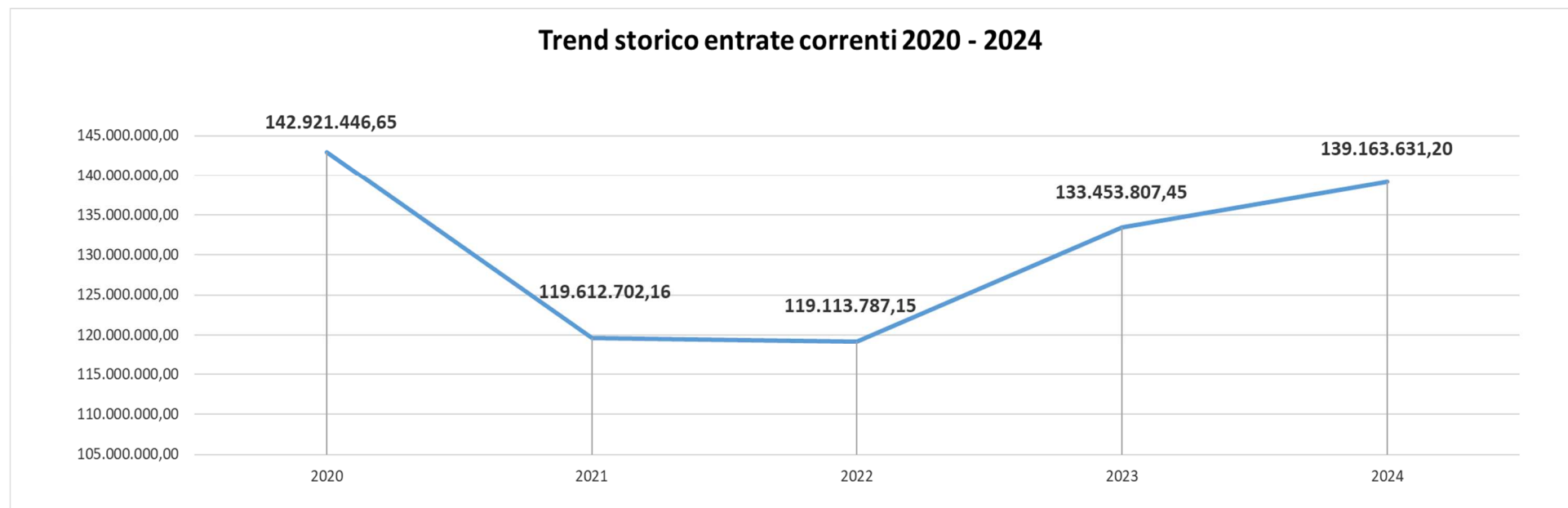
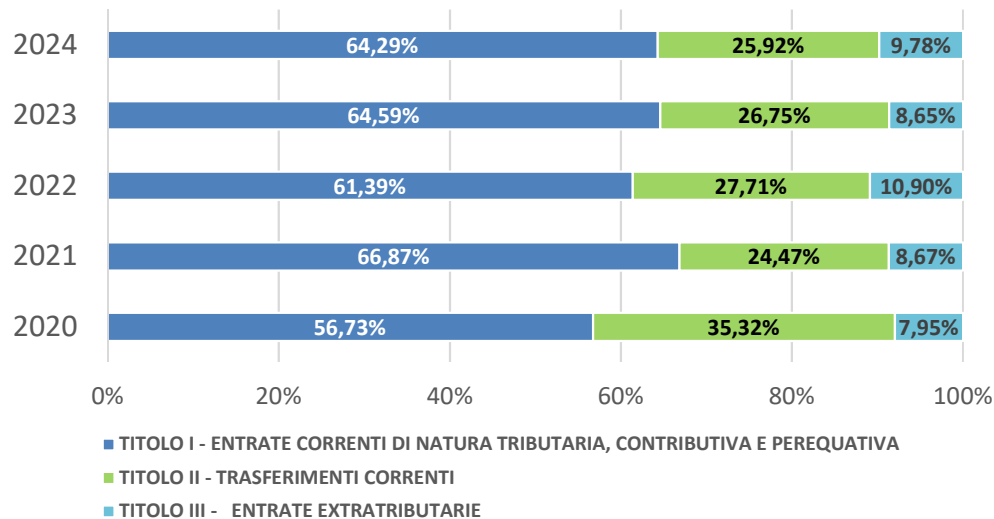


TABELLA 38 - INCIDENZA SINGOLI TITOLI DI ENTRATA SUL TOTALE DELLE ENTRATE CORRENTI (in migliaia di euro)

ESERCIZIO	2020	% incidenza 2020	2021	% incidenza 2021	2022	% incidenza 2022	2023	% incidenza 2023	2024	% incidenza 2024
TITOLO I ENTRATE CORRENTI DI NATURA TRIBUTARIA, CONTRIBUTIVA E PEREQUATIVA	81.078,71	53,73%	79.980,64	66,87%	73.127,67	61,39%	86.203,23	64,59%	89.473,35	64,29%
TITOLO II TRASFERIMENTI CORRENTI	50.474,63	35,32%	29.264,12	24,47%	33.004,47	27,71%	35.704,83	26,75%	36.075,60	25,92%
TITOLO III ENTRATE EXTRATRIBUTARIE	11.368,11	7,95%	10.367,95	8,67%	12.981,64	10,90%	11.545,75	8,65%	13.614,68	9,78%
TOTALE ENTRATE CORRENTI	142.921,45	100,00%	119.612,70	100,00%	119.113,79	100,00%	133.453,81	100,00%	139.163,63	100,00%

Incidenza % delle entrate correnti 2020 - 2024



Distribuzione % delle entrate correnti - 2024

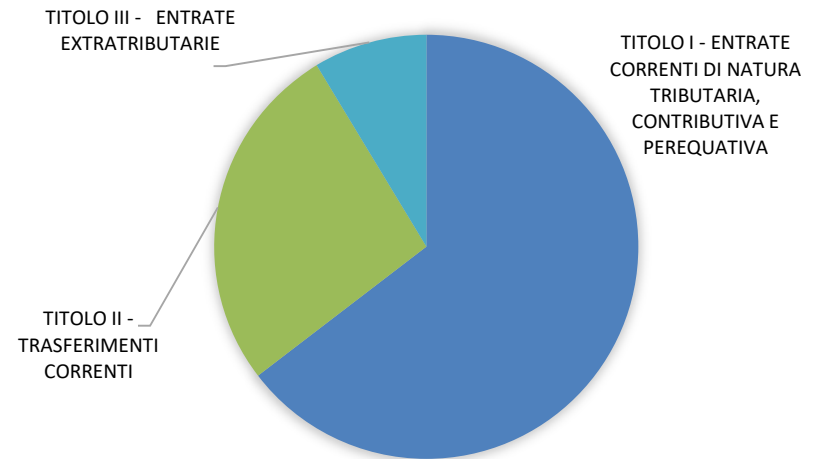


TABELLA 39 - ANDAMENTO PRINCIPALI ENTRATE PROPRIE					
ANNO	2020	2021	2022	2023	2024
Imposta provinciale di trascrizione (I.P.T.)	27.677.580,94	31.227.485,36	28.258.128,36	32.414.216,57	38.025.128,87
Imposta R.C. auto	39.591.071,21	38.855.676,85	34.084.001,53	43.028.135,75	40.945.743,80
Tributi per l'esercizio delle funzioni di tutela, protezione e igiene ambientale	13.810.055,62	9.897.473,96	10.785.545,08	10.760.875,44	10.502.475,37
Proventi derivanti dall'attività di controllo e repressione delle irregolarità e degli illeciti	6.585.739,32	5.196.065,79	5.737.184,00	4.905.836,18	4.848.830,09
Totale	87.664.447,09	85.176.701,96	78.864.858,97	91.109.063,94	94.322.178,13

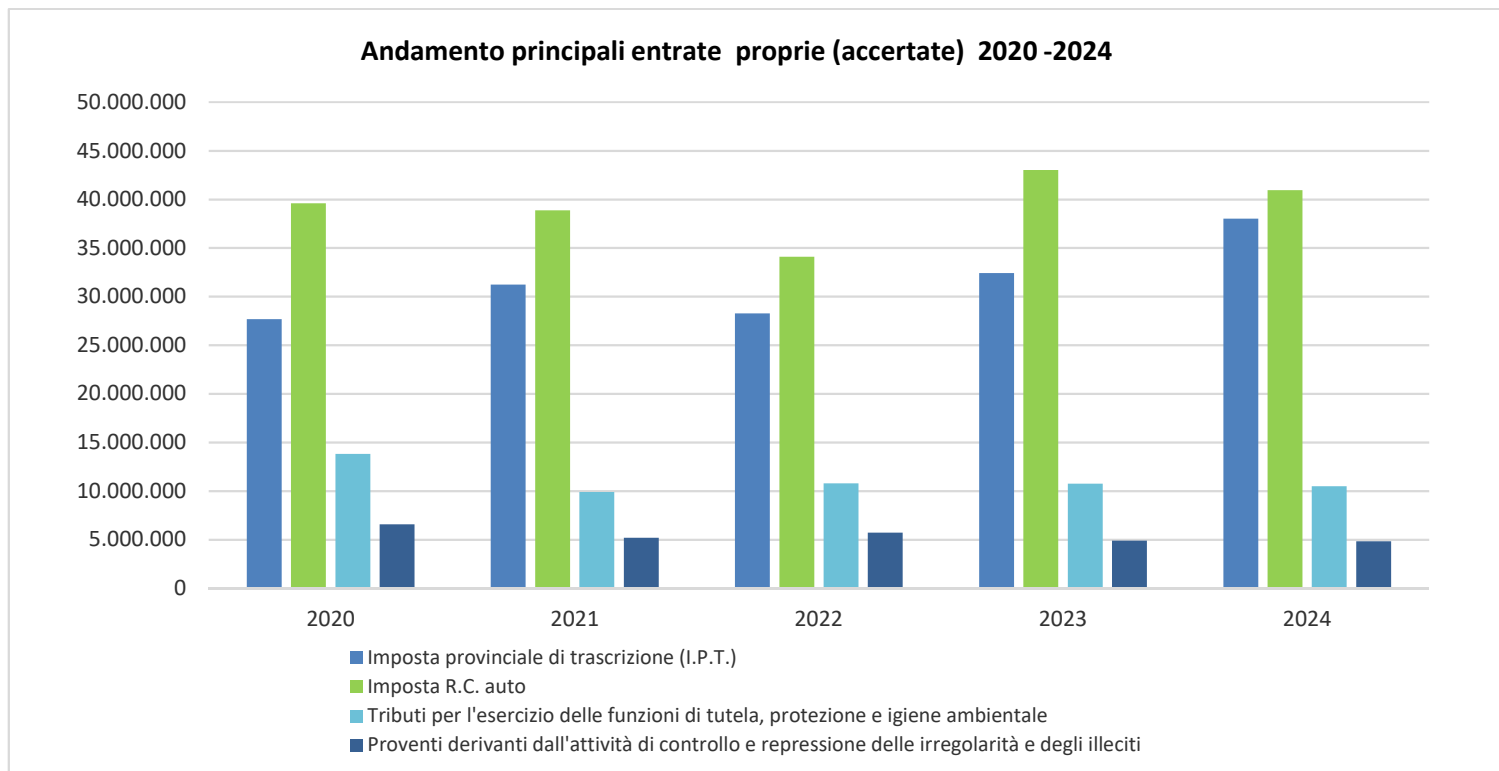


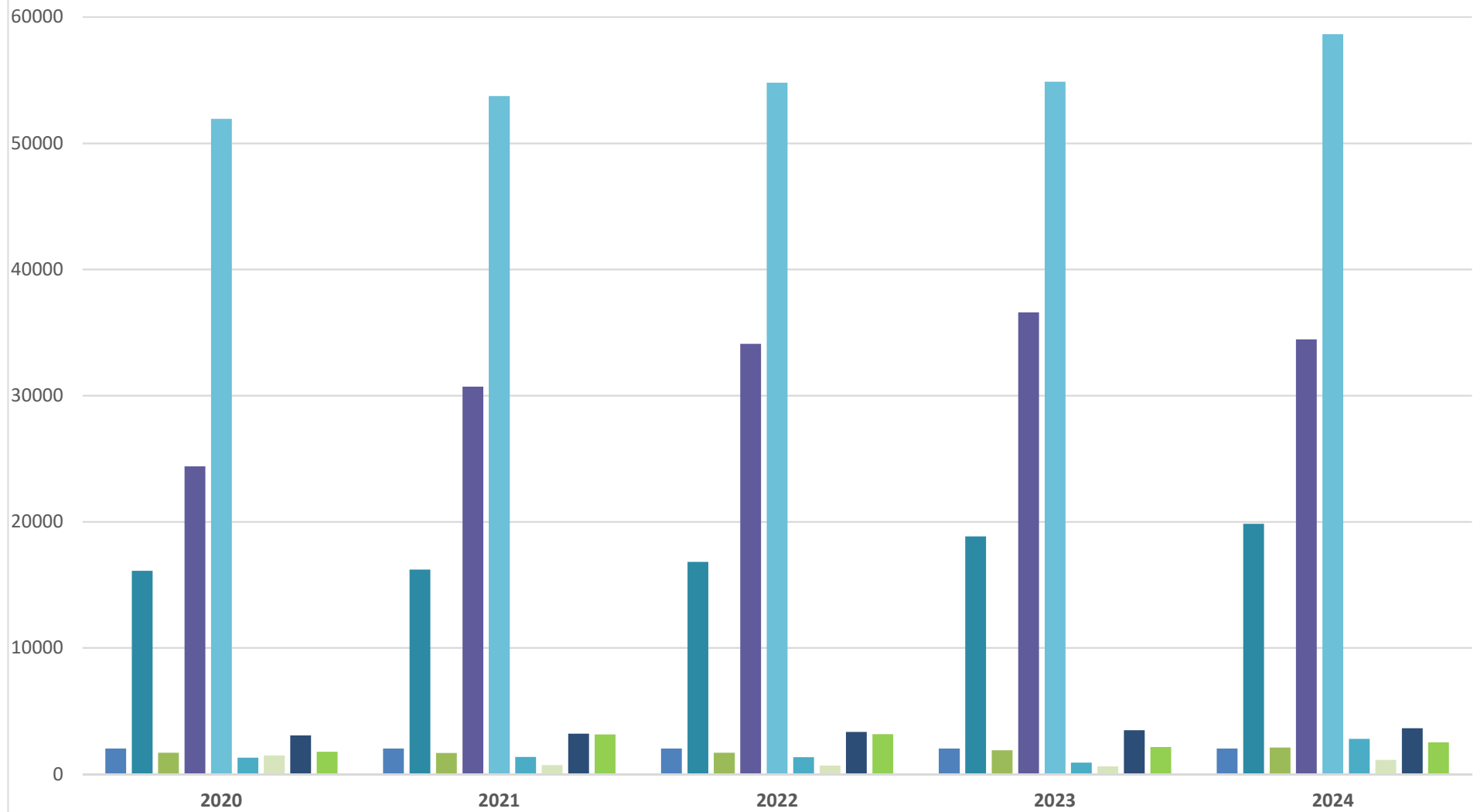
TABELLA 40 - TREND STORICO SPESE CORRENTI (IMPEGNI)

	2020	2021	2022	2023	2024	Diff. 24/20	Diff. 24/21	Diff. 24/22	Diff. 24/23
PERSONALE - REDDITI DA LAVORO DIPENDENTE	16.109.185,51	16.199.230,21	16.817.377,36	18.828.702,89	19.835.239,97	23,13%	22,45%	17,94%	5,35%
IMPOSTE E TASSE - IMPOSTE E TASSE A CARICO DELL'ENTE	1.679.184,92	1.664.513,10	1.682.832,94	1.880.223,09	2.097.726,77	24,93%	26,03%	24,65%	11,57%
ACQUISTO DI BENI E SERVIZI	24.393.234,57	30.711.372,78	34.093.211,53	36.594.920,61	34.442.739,75	41,20%	12,15%	1,03%	-5,88%
TRASFERIMENTI CORRENTI	51.931.578,38	53.741.820,82	54.795.939,90	54.880.162,83	58.645.098,25	12,93%	9,12%	7,02%	6,86%
INTERESSI PASSIVI	1.304.788,54	1.348.361,94	1.344.286,24	1.812.631,79	2.796.771,43	114,35%	107,42%	108,05%	54,29%
ALTRE SPESE PER REDDITI DA CAPITALE	-	-	-	-	-				
RIMBORSI E POSTE CORRETTIVE DELLE ENTRATE (VOCE BILANCIO ARMONIZZATO)	233.988,63	167.134,98	162.729,90	124.196,88	175.340,87	-25,06%	4,91%	7,75%	41,18%
ALTRE SPESE CORRENTI (VOCE BILANCIO ARMONIZZATO)	1.244.844,74	537.921,97	508.780,77	618.929,17	1.125.747,12	-9,57%	109,28%	121,26%	81,89%
TOTALE SPESE CORRENTI - TITOLO 1 IMPEGNATE	96.896.805,29	104.370.355,80	109.405.158,64	114.739.767,26	119.118.664,16	11,24%	18,41%	9,94%	4,88%

TABELLA 41 - RIEPILOGO SPESE CORRENTI (IMPEGNATE)

Descrizione	2020 in migliaia	%	2021 in migliaia	%	2022 in migliaia	%	2023 in migliaia	%	2024 in migliaia	%
Redditi da lavoro dipendente	16.109	15,84%	16.199	14,63%	16.817	14,51%	18.829	15,64%	19.835	15,84%
Imposte e tasse	1.679	1,65%	1.665	1,50%	1.683	1,45%	1.880	1,56%	2.098	1,67%
Acquisto beni e servizi e trasferimenti	24.394	23,98%	30.711	27,74%	34.093	29,41%	36.595	30,40%	34.443	27,50%
Trasferimenti correnti	51.932	51,05%	53.742	48,54%	54.796	47,27%	54.880	45,59%	58.645	46,82%
Interessi passivi	1.304	1,28%	1.348	1,22%	1.344	1,16%	909	1,51%	2.797	2,23%
Altre spese correnti	1.479	1,45%	705	0,64%	672	0,58%	619	0,62%	1.301	1,04%
TOTALE TITOLO I	96.897	95,25%	104.370	94,27%	109.405	94,39%	114.740	95,32%	119.119	95,10%
Rimborso di titoli obbligazionari	3.068	3,02%	3.200,00	2,89%	3.338,00	2,88%	3.483	2,89%	3.634	2,90%
Rimborso di prestiti a breve	-	0,00%	-	0,00%	-	0,00%	-	0,00%	-	0,00%
Rimborso mutui e altri finanziamenti a medio lungo termine	1.764	1,73%	3.144,00	2,84%	3.167,00	2,73%	2.147	1,78%	2.504	2,00%
Rimborso di altre forme di indebitamento	-	0,00%	-	0,00%	-	0,00%	-	0,00%	-	0,00%
TOTALE USCITE CORRENTI	101.729	100,00%	110.714	100,00%	115.910	100,00%	120.370	100,00%	125.257	100,00%

Riepilogo spese correnti (impegnate) 2020 - 2024



- Descrizione
- Imposte e tasse
- Trasferimenti correnti
- Altre spese correnti
- Rimborso mutui e altri finanziamenti a medio lungo termine

- Redditi da lavoro dipendente
- Acquisto beni e servizi
- Interessi passivi
- Rimborso di titoli obbligazionari

Indebitamento

Contesto macroeconomico

Il 2024 è stato caratterizzato da una persistente pressione inflazionistica e da un ritmo di crescita globale ancora moderato. Secondo le prospettive presentate nell'ultimo Bollettino Economico della Banca d'Italia del 2024, la crescita mondiale ha fatto registrare un rallentamento e l'incremento del PIL globale è stato stimato poco sopra il 3% nel 2024¹.

Nell'area dell'euro, l'economia continua a muoversi a rilento, con un settore manifatturiero debole e una crescita trainata principalmente dai servizi, grazie alla buona stagione turistica estiva. L'inflazione ha proseguito il suo calo a settembre, inclusa la componente di fondo, anche se i prezzi dei servizi restano elevati a causa degli aggiustamenti ritardati rispetto all'inflazione passata.

A dicembre, la BCE ha ridotto i tassi di interesse di 25 punti base, e i mercati prevedono un ulteriore taglio di 75 punti base nel 2025. Tuttavia, il credito rimane debole a causa dell'incertezza economica e della scarsa domanda.

In Italia, la crescita economica resta fiacca, con la manifattura e i servizi in difficoltà. Il settore delle costruzioni beneficia degli investimenti del Piano Nazionale di Ripresa e Resilienza (PNRR), ma il comparto residenziale mostra segnali di rallentamento. La domanda interna soffre per il rallentamento della spesa delle famiglie e condizioni di investimento ancora poco favorevoli. Secondo le proiezioni dell'Eurosistema, la crescita dovrebbe rafforzarsi nel 2025, con un ritmo attorno all'1% annuo nel triennio 2025-2027.

Le tensioni geopolitiche, aggravate dall'instabilità ancora presente in Medio Oriente, continuano a influenzare l'andamento congiunturale mondiale, ostacolando in particolare le prospettive del commercio internazionale e alimentando la volatilità delle quotazioni energetiche

Azioni intraprese dalla Città metropolitana di Bologna

Dal 2017 è in corso una politica di attenta valutazione dello stock di debito in essere per la sua progressiva riduzione e di contenimento della spesa correlata, che consenta di ridurre la rigidità strutturale del bilancio contenendo altresì il parametro di deficitarietà strutturale (indicatore P1) garantendo maggiore flessibilità alla spesa corrente.

Tale politica si è tradotta, dopo l'estinzione avvenuta nel 2017 per euro 3.398.070,73 in un'imposizione di vincolo formale nella determinazione dell'avanzo di amministrazione in sede di rendiconto della gestione 2018 per euro 6 milioni al fine di poter estinguere anticipatamente alcune posizioni di mutuo per ridurre il rilevante ammontare di debito residuo. In sede di salvaguardia degli equilibri di bilancio con la D.C. IP n. 2222/2019, nella relazione del Dirigente PG 41071/2019, è stato dato atto dell'applicazione di avanzo al fine dell'estinzione anticipata.

Nel 2019 l'Ente valutando la convenienza finanziaria calcolata in termini di onerosità del debito e durata tenendo presente la percentuale di incidenza dell'indennizzo rispetto all'ammontare dell'estinzione e considerando anche la situazione delle annualità morate, ha approvato con delibera consigliere n. 58 del 27/11/2019 l'estinzione anticipata di n. 15 posizioni di mutui della Cassa Depositi e Prestiti S.p.A. per complessivi Euro 6.971.085,80.

Nel 2020, l'Ente ha aderito all'operazione di rinegoziazione di n. 42 mutui della Cassa Depositi e Prestiti S.p.A. e alla sospensione del pagamento delle quote capitale delle rate scadenti nell'anno 2020 di nr. 10 mutui concessi da Intesa Sanpaolo S.p.A. Con delibera di Consiglio n. 20 del 23/07/2020 di salvaguardia degli

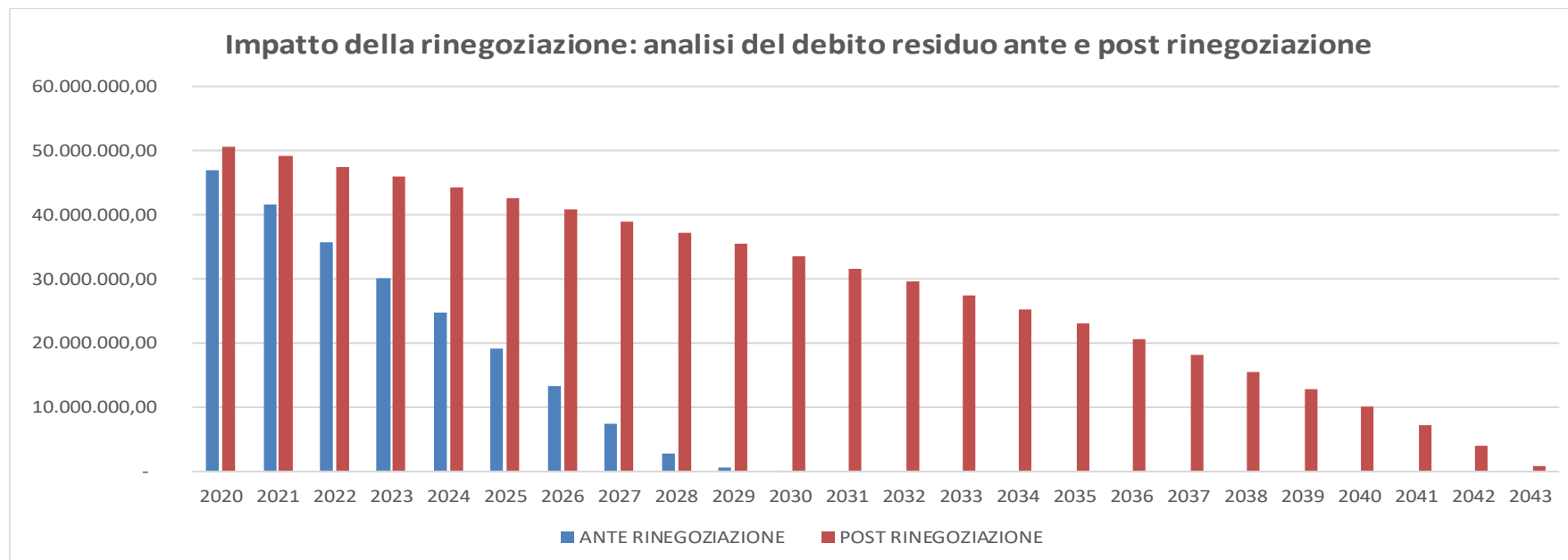
¹Fonte: Banca d'Italia

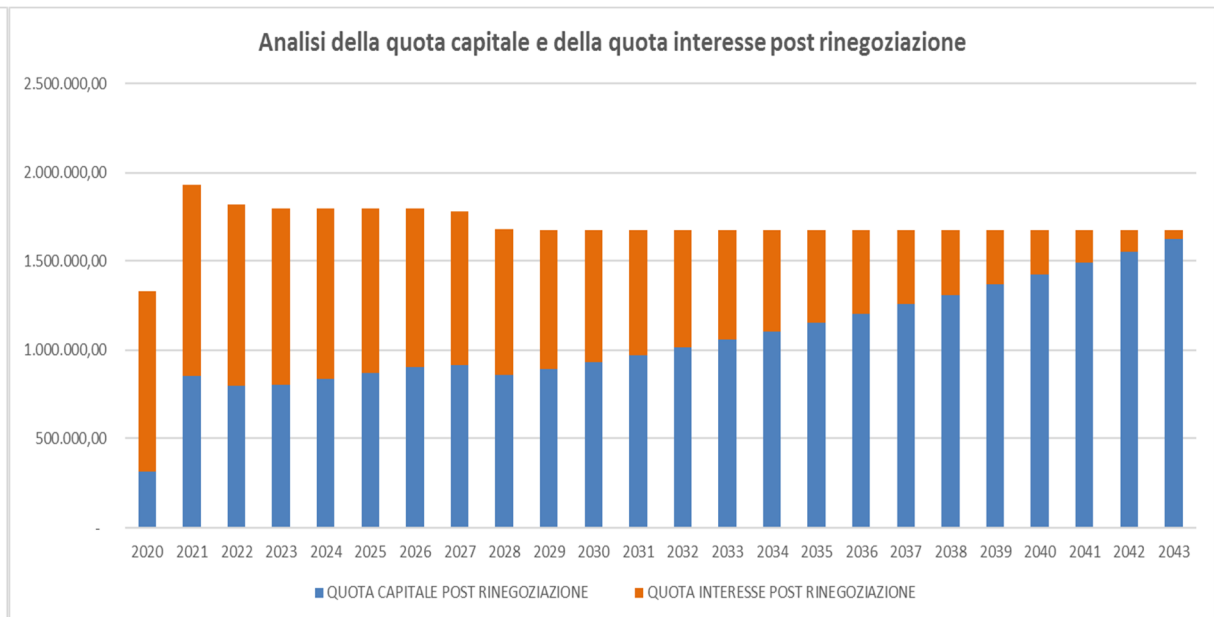
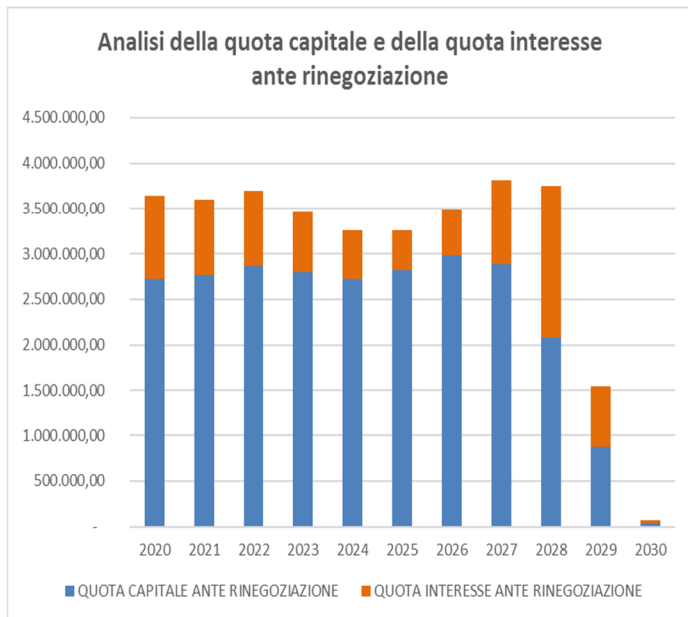
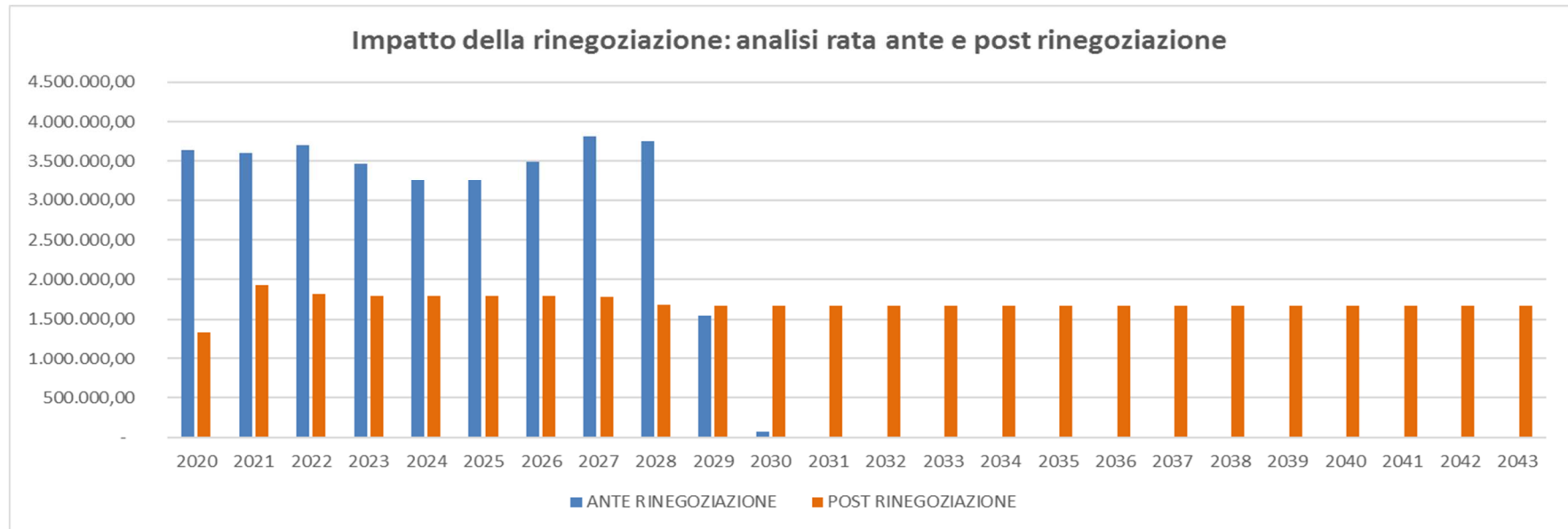
equilibri di bilancio e assestamento generale, si è proceduto ad un primo assestamento delle poste maggiormente interessate dalla crisi economica in atto attraverso l'iscrizione dell'apposito fondo per le funzioni fondamentali istituito con il D.L. 34/2020, la registrazione dei risparmi relativi alla rinegoziazione dei mutui Cassa Depositi e Prestiti S.p.A. e alla sospensione delle quote capitali dei mutui Intesa Sanpaolo S.p.A.

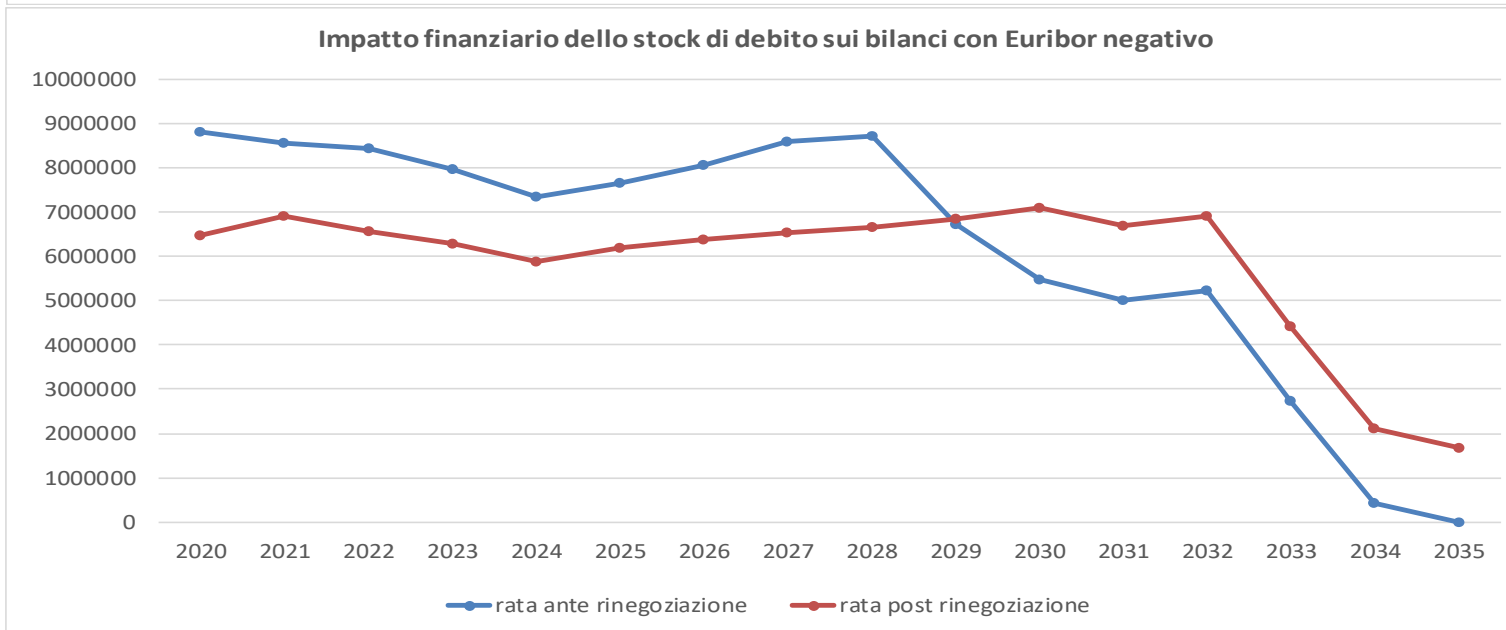
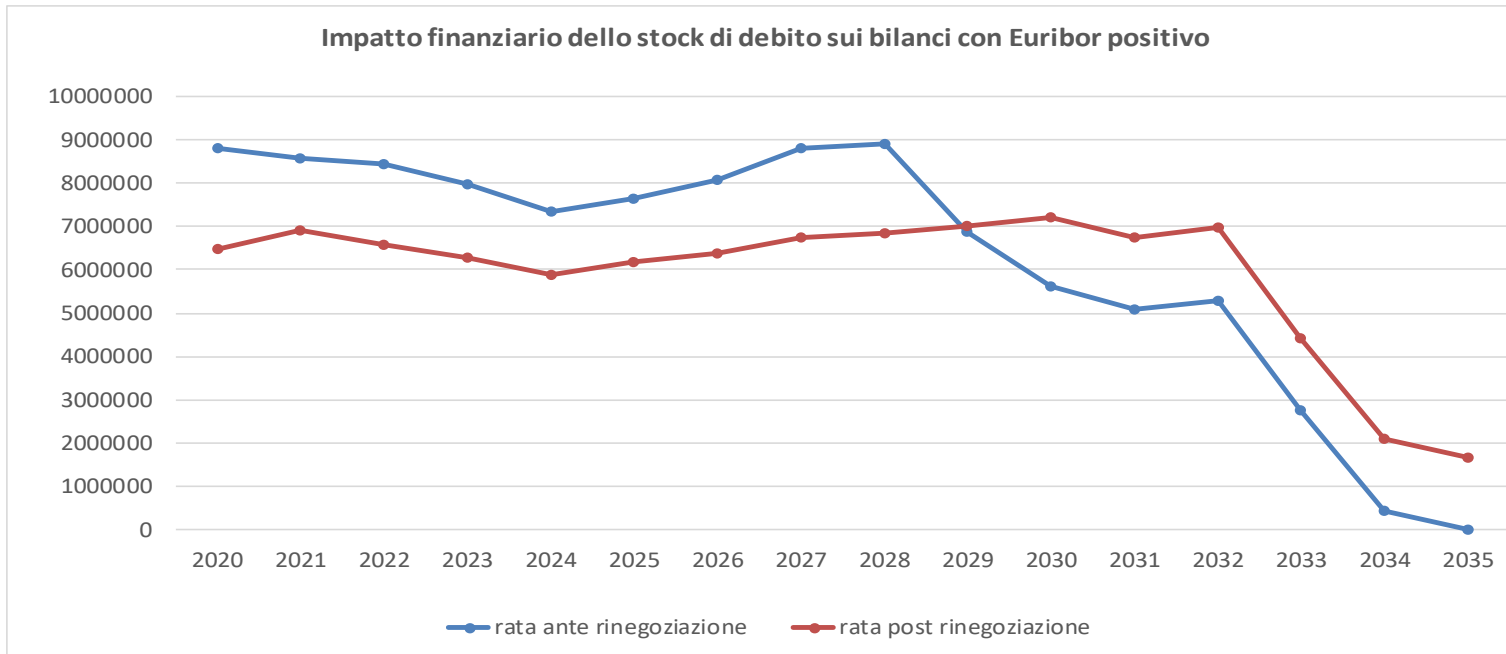
Nel 2024, l'andamento decrescente dell'indice EURIBOR a 6 mesi, si è tradotto in un sensibile risparmio, rispetto agli stanziamenti di bilancio previsti per le cedole BOP relative alle rate scadenti a dicembre 2024.

Per il 2024 non sono state previste sospensioni o differimenti per le rate semestrali in essere con Cassa Depositi e Prestiti.

Anche per l'anno 2024 l'Ente non ha fatto ricorso al credito non avendo acceso nuovi mutui.







Euribor a 6 mesi in proiezione fino al 2035 quale valore massimo riscontrato nella curva pari a: 0,2843 in rata semestrale

TABELLA 42 - ONERE DEL DEBITO					
Anno	2020	2021	2022	2023	2024
Quota capitale (mutui e prestiti)	4.071.366,78	5.576.694,51	5.730.271,31	4.846.844,61	5.347.230,21
Interessi	1.304.788,54	1.271.449,58	1.275.049,82	1.754.737,07	2.746.898,98
Rateizzazione del debito riferito alle quote di detrazione non recuperate per insufficienza dei trasferimenti erariali degli anni 2002 e precedenti	759.995,22	767.595,17	775.271,12	783.023,83	790.854,07
Totale	10.736.299,41	6.136.150,54	7.615.739,26	7.780.592,25	8.884.983,26

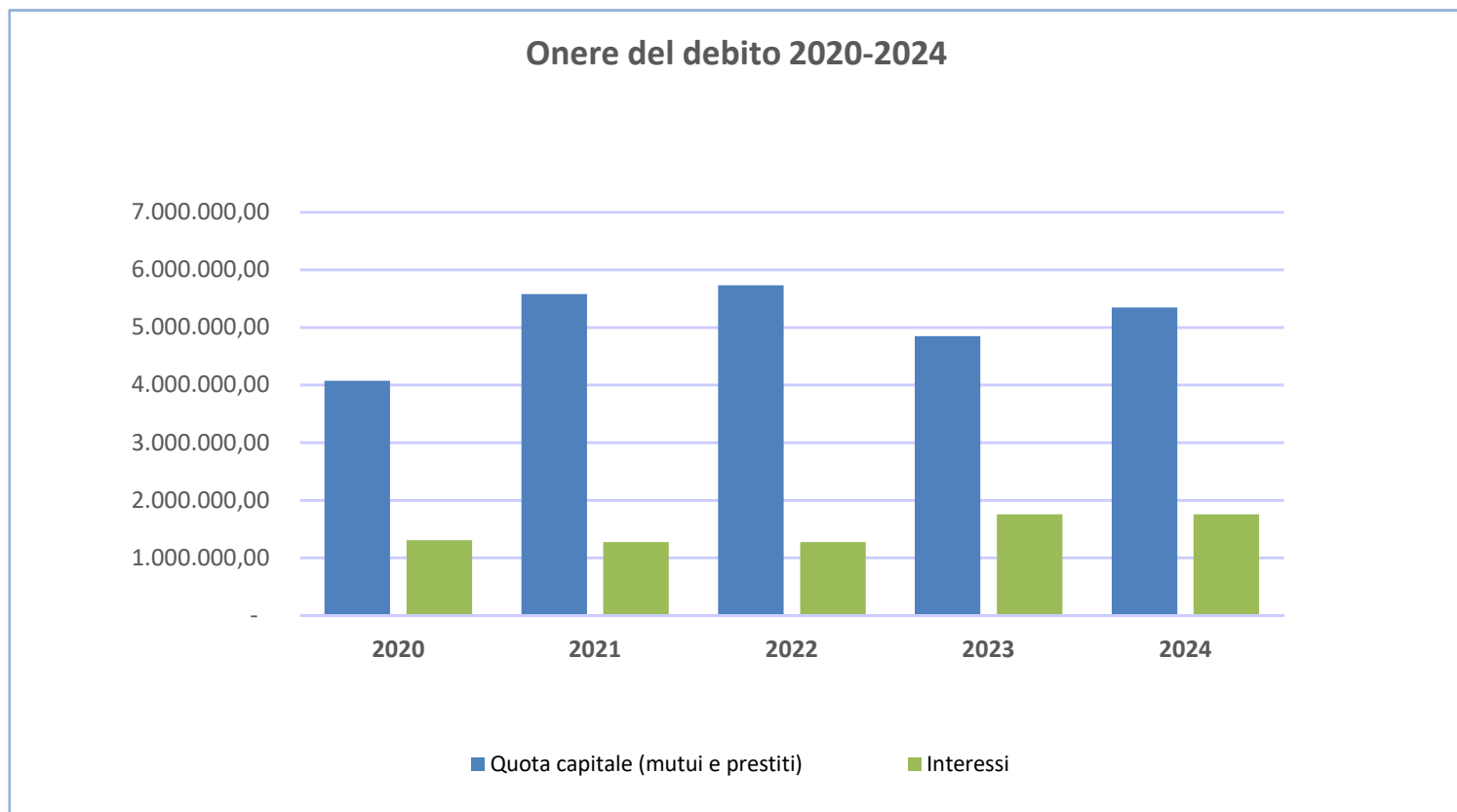
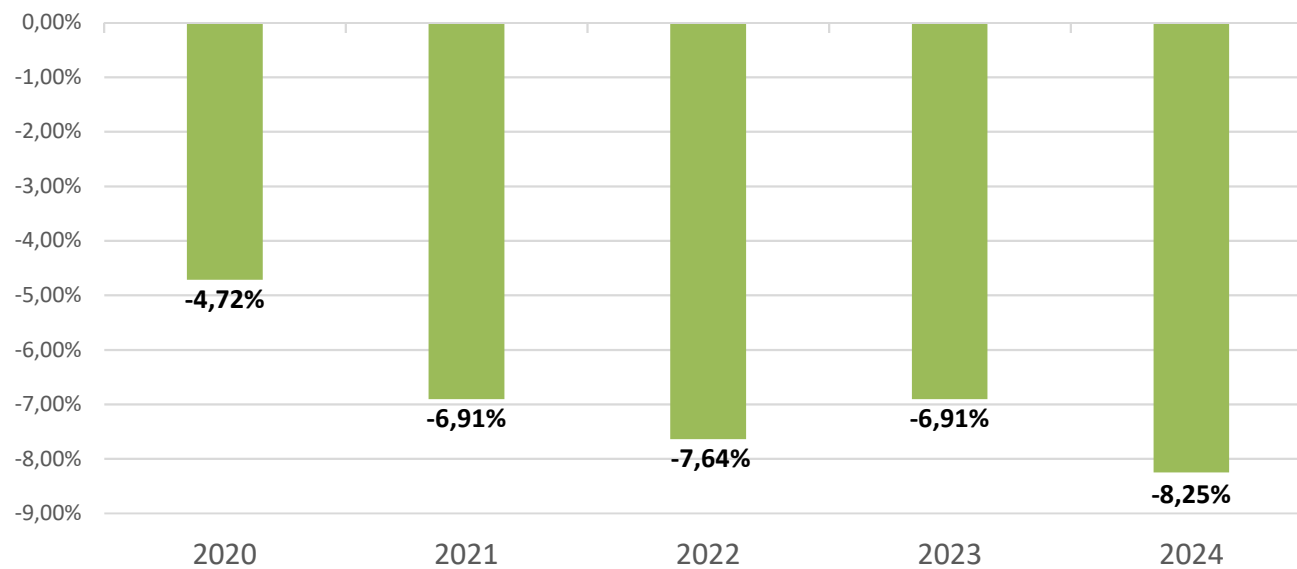


TABELLA 43 - ANDAMENTO DEL DEBITO RESIDUO 2019 - 2024					
Anno	2020	2021	2022	2023	2024
Andamento del debito residuo	86.333.431,47	80.756.736,98	75.026.465,66	70.179.621,02	64.832.390,81
Variazione percentuale sull'anno precedente	-4,72%	-6,91%	-7,64%	-6,91%	-8,25%

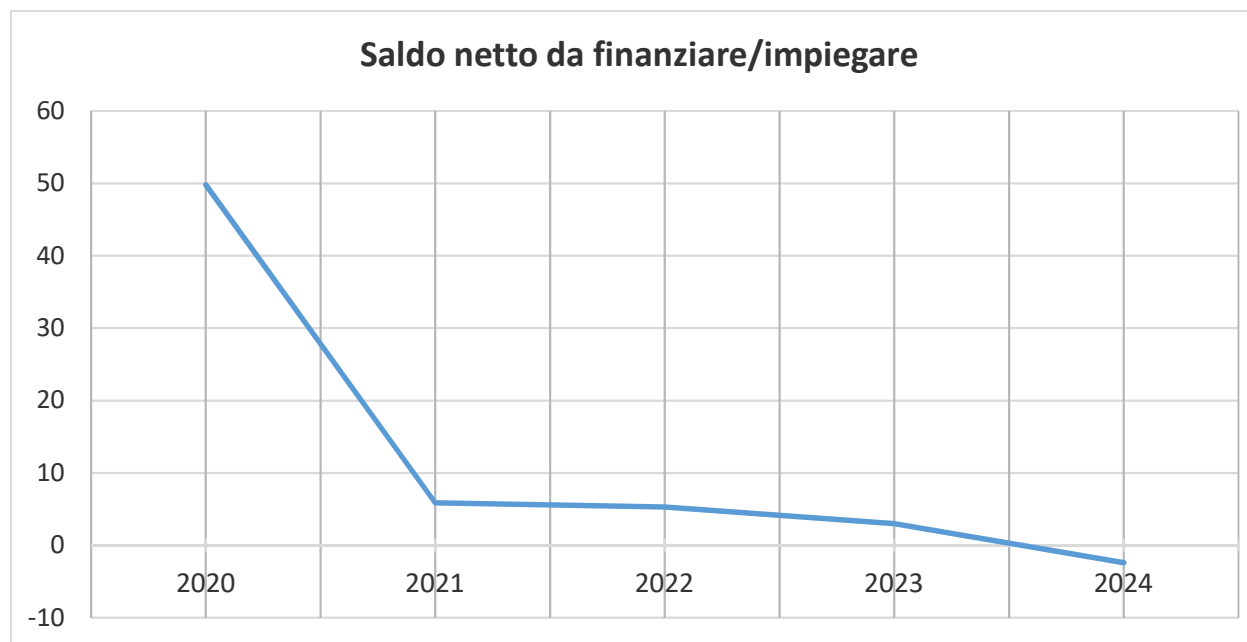


Andamento variazione % sull'anno precedente 2020 - 2024



Per quanto riguarda il conto capitale, il “saldo netto da finanziare”, che sostanzialmente rappresenta l’indebitamento al netto dei finanziamenti consistenti nell’avanzo di amministrazione e del fondo pluriennale vincolato, si osserva il seguente andamento:

TABELLA 44 - SALDO NETTO DA FINANZIARE PERIODO 2020 - 2024					
	2020	2021	2022	2023	2024
Saldo netto da finanziarie/impiegare	49,8	5,9	5,3	3,0	-3,3



Andamento della Gestione Di Cassa

Il saldo di cassa al 31 dicembre 2024 è di € 185.410.435,89, con incassi pari a € 225.967.563,82 e pagamenti pari a € 265.395.793,89, registrando quindi un saldo di cassa negativo di € 39.428.230,07.

Di seguito sono rappresentate le risultanze del fondo di cassa per annualità e i relativi flussi di incasso e pagamento:

TABELLA 45 - FONDO DI CASSA AL 31/12 DI OGNI ANNO							
Anno	2018	2019	2019	2020	2021	2022	2024
Fondo di cassa al 31/12	149.375.804,15	139.524.510,65	184.931.800,16	212.301.104,13	220.323.524,63	224.838.665,96	185.410.435,89

TABELLA 45 BIS - TREND STORICO FLUSSI DI CASSA								
FONDO DI CASSA INIZIALE		RISCOSSIONI			PAGAMENTI			FONDO DI CASSA AL 31.12
		RESIDUI	COMPETENZA	TOTALE	RESIDUI	COMPETENZA	TOTALE	
2018	111.459.274,29	40.903.909,28	146.763.963,46	187.667.872,74	79.569.229,99	70.182.112,89	149.751.342,88	149.375.804,15
2019	149.375.814,15	10.697.920,41	137.186.097,85	147.884.018,26	71.345.819,44	86.389.502,32	157.735.321,76	139.524.510,65
2020	139.524.510,65	13.895.838,67	141.943.197,09	155.839.035,76	40.053.094,54	70.378.651,71	110.431.746,25	184.931.800,16
2021	184.931.800,16	34.008.052,42	139.381.646,24	173.389.698,66	67.828.067,11	78.192.327,58	146.020.394,69	212.301.104,13
2022	212.301.104,13	12.669.054,91	132.999.459,18	145.668.514,09	46.679.699,13	90.966.394,46	137.646.093,59	220.323.524,63
2023	220.323.524,63	34.444.794,32	159.917.078,07	194.361.872,39	76.324.864,22	113.521.866,84	189.846.731,06	224.838.665,96
2024	224.838.665,96	38.627.929,73	187.339.634,09	225.967.563,82	84.728.539,04	180.667.254,85	265.395.793,89	185.410.435,89

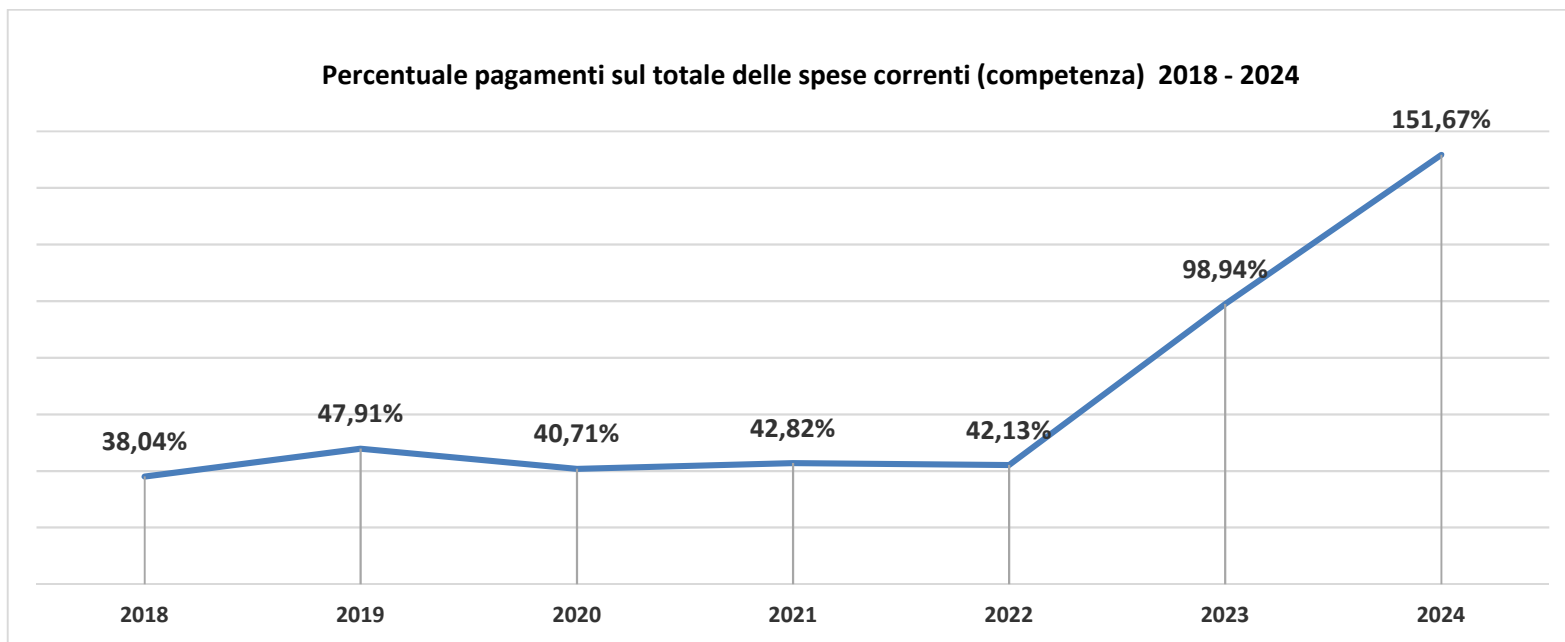
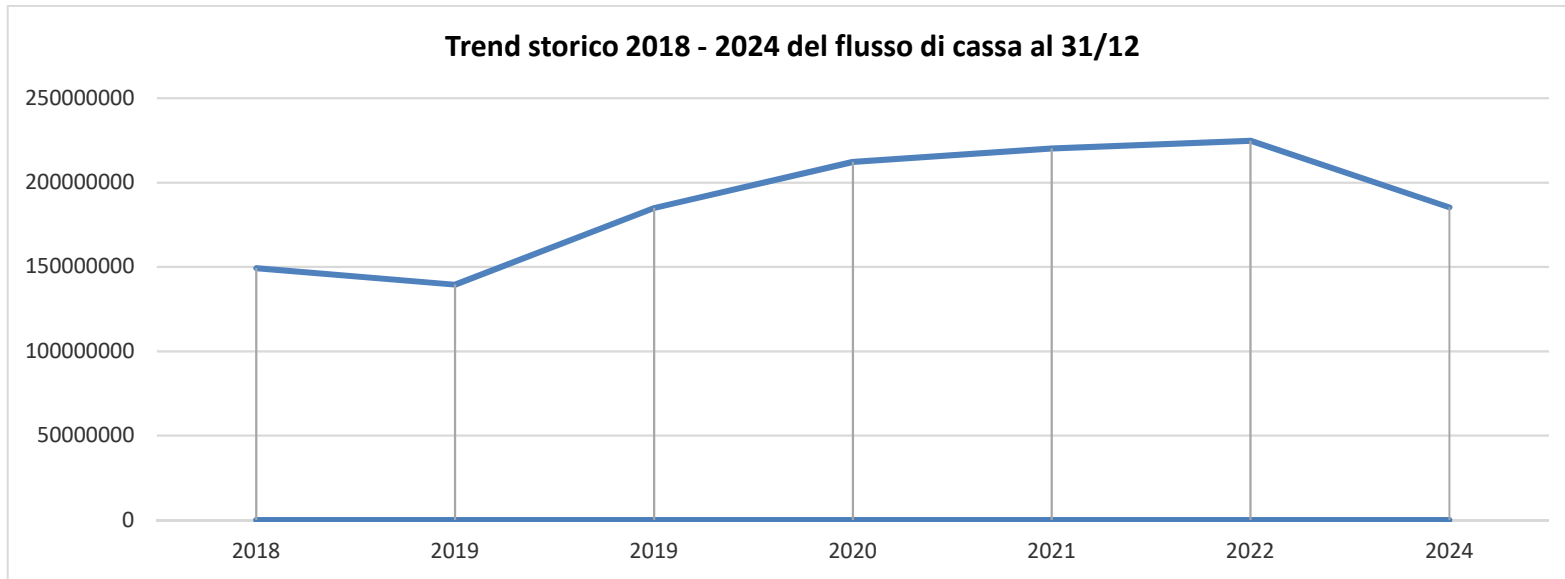


TABELLA 45 TER – VARIAZIONE DI CASSA LIBERA E VINCOLATA			
	Differenza tra incassi e pagamenti parte corrente	Differenza tra incassi e pagamenti in conto capitale	Variazione di cassa
Cassa libera	10.342.755,34	- 59.930.638,00	- 49.587.882,66
Cassa vincolata	- 68.193,01	10.072.662,12	10.004.469,11
Totale	10.274.562,33	- 49.857.975,88	- 39.583.413,55
	<i>+Variazione tra entrate e uscite servizi conto terzi e partite di giro</i>		<i>155.183,48</i>
	<i>Totale variazione di cassa al 31/12/2024</i>		<i>39.428.230,07</i>

Come si evince dalla tabella 45 TER e 45 QUATER, a fronte di incassi per € 225.967.563,82 e pagamenti per € 265.395.793,89, nel 2024 si è registrato un saldo di cassa negativo di € 39.428.230,07, data dalla differenza tra incassi e pagamenti confluiti nella cassa libera, pari a € 49.857.882,66 (di cui € 10.342.755,34 relativa alla parte corrente e € -59.930.638,00 relativa al conto capitale) e dalla differenza tra incassi e pagamenti confluiti nella cassa vincolata, pari a € 10.004.469,11 (di cui € -68.193,01 relativa alla parte corrente e € 10.072.662,12 relativa al conto capitale).

La variazione negativa tra incassi e pagamenti registrata nel 2024 di € 39.428.230,07 è da ricondursi per € 46.358.177,43 (di cui € 7.865.858,30 in parte corrente e € 38.492.319,13 in conto capitale) ai pagamenti effettuati nel corso dell'esercizio per anticipi sulla cassa vincolata e a € 13.272.517,33 (di cui € 7.199.485,75 in parte corrente e € 6.073.031,58 in conto capitale) agli incassi delle entrate vincolate correlate avvenuti successivamente rispetto al pagamento. Pertanto, al 31/12/2024 risultano pagamenti anticipati per i quali non si è ancora registrato l'incasso delle risorse vincolate per € 33.085.660,10. La restante parte è invece riconducibile all'applicazione di avanzo.

Infatti, secondo il punto 10.7 del principio contabile applicato della contabilità finanziaria 4/2 del D. Lgs. n. 118/2011, nel caso in cui una spesa sia pagata anticipatamente rispetto all'incasso della correlata entrata vincolata, il mandato di pagamento non riporta l'indicazione di cui all'art. 185, comma 2, lettera i), del TUEL, concernente il rispetto degli eventuali vincoli di destinazione stabiliti per legge o relativi a trasferimenti o ai prestiti, in quanto la spesa non è effettuata a valere di incassi vincolati. Di conseguenza, l'ordinativo di incasso concernente l'entrata correlata incassata successivamente al correlato pagamento, non riporta l'indicazione di cui all'art. 180, comma 3, lettera d), del TUEL, concernente gli eventuali vincoli di destinazione delle entrate derivanti da legge, da trasferimenti o da prestiti, in quanto, essendo il vincolo già stato rispettato, gli incassi non sono vincolati alla realizzazione di una specifica spesa.

TABELLA 45 QUATER – PAGAMENTI ANTICIPATI RISPETTO ALL'INCASSO DELLA CORRELATA ENTRATA VINCOLATA	
Incassi in parte corrente successivi rispetto al pagamento (A)	7.199.485,75
Incassi in conto capitale successivi rispetto al pagamento (B)	6.073.031,58
Totale incassi successivi rispetto al pagamento (C=A+B)	13.272.517,33
Pagamenti in parte corrente anticipati rispetto all'incasso (D)	7.865.858,30
Pagamenti in conto capitale anticipati rispetto all'incasso (E)	38.492.319,13
Totale pagamenti anticipati rispetto all'incasso (F=D+E)	46.358.177,43
Differenza tra incassi e pagamenti correnti (G=A-D)	- 666.372,55
Differenza tra incassi e pagamenti in conto capitale (H=B-E)	- 32.419.287,55
Totale variazione al 31/12 derivante da pagamenti anticipati rispetto all'incasso della correlata entrata vincolata (I=G+H)	- 33.085.660,10

Pertanto, l'elevata liquidità di cui dispone l'Ente, ha consentito di anticipare con risorse proprie i pagamenti per le spese finanziate da risorse vincolate rispettando quindi i termini di pagamento delle transazioni commerciali.

La cassa vincolata al 31/12/2024 è di € 95.076.478,20. A fronte di un saldo iniziale di € 86.960.390,23, si è registrato un incremento della cassa vincolata pari a € 8.116.087,97.

TABELLA 45 QUINQUES- SALDO CASSA VINCOLATA AL 31/12/2024						
Sottoconto	Saldo tesoriere al 01/01/2024	Saldo tesoriere al 31/12/2024	Saldo CM al 01/01/2024	Reversali al 31/12/2024	Mandati al 31/12/2024	Saldo CM al 31/12/2024
200 – Vincolato	66.819.429,19	78.395.828,43	66.819.429,19	40.352.251,21	28.775.851,97	78.395.828,43
201 - cassa DD.PP.	2.302.652,98	2.302.652,98	2.302.652,98	-	-	2.302.652,98
202 – Mutui	7.451.217,00	7.451.217,00	7.451.217,00	-	-	7.451.217,00
203 - Fondi PNRR	9.120.698,43	5.660.387,16	9.120.698,43	10.944.198,46	14.404.509,73	5.660.387,16
Totale cassa vincolata al 30/09/2024	85.693.997,60	93.810.085,57	85.693.997,60	51.296.449,67	43.180.361,70	93.810.085,57
8889999 - Fondi speciali art. 35 DL 1/2012	1.266.392,63	1.266.392,63	1.266.392,63	-	-	1.266.392,63
Saldo cassa vincolata + fondi speciali al 30/06/2024	86.960.390,23	95.076.478,20	86.960.390,23	51.296.449,67	43.180.361,70	95.076.478,20

Come evidenziato nella tabella 45 quinquies, la cassa vincolata è organizzata in diversi sottoconti specifici per tipologia:

- nel sottoconto vincolato n. 200 confluiscono le entrate vincolate a destinazione specifica derivanti da trasferimenti individuate dall'art. 180, comma 3 lett. d) del TUEL; così come modificato dall'art. 6-octies del DI 60/2024, introdotto dalla Legge di Conversione n.95 del 4 luglio 2024 pubblicata in Gazzetta Ufficiale n. 157 in data 06/07/2024, per effetto del quale la disciplina dei vincoli è stata limitata a decorrere dal 07/07/2024 solo alle voci finanziate da mutui e da trasferimenti, eliminando i vincoli imposti per Legge;
Con determina dirigenziale n. 2902/2024 è stata definita la giacenza vincolata a seguito dell'esclusione delle entrate vincolate da norma di legge disposta dal citato art. 6-octies del D.L. 60/2024 convertito in L. 95/2024, escludendo dunque le risorse vincolate derivanti da proventi per sanzioni pecuniarie per violazioni al codice della strada per un importo complessivo pari a € 4.993.819,11 relative al periodo dal 31/12/2019 – 1/1/2020 al 31/12/2022 – 1/1/2024. Il saldo al 31/12/2024 delle entrate derivanti da trasferimenti è di € 78.395.828,43;
- nei sottoconti 201 e 202 confluiscono le entrate derivanti da prestiti individuate dall'art. 180, comma 3 del TUEL. Il saldo al 31/12/2024 è rispettivamente di € 2.302.652,98 e € 7.451.217,00;
- nel sottoconto 203 confluiscono i trasferimenti connessi alle risorse PNRR. Il saldo al 31/12/2024 è di € 5.660.387,16.

La somma di € 1.266.392,63 si riferisce alle somme escluse dal riversamento in Banca d'Italia e lasciate presso il Tesoriere in applicazione dell'art. 35 del Decreto Legge n. 1 del 24 gennaio 2012, il quale, al comma 8 dello stesso art. 35, prevede che restano escluse dall'applicazione del sopracitato decreto le disponibilità rivenienti da operazioni di mutuo, prestito e ogni altra forma di indebitamento non sorrette da alcun contributo in conto capitale o in conto interessi da parte dello Stato, delle regioni e delle altre pubbliche amministrazioni.

Debito commerciale residuo e indicatori per la misurazione dei tempi di pagamento

Debito commerciale residuo

La legge 145/2018, all'art.1, comma 867, stabilisce che entro il 31 gennaio di ogni anno le amministrazioni pubbliche devono comunicare, mediante la Piattaforma dei crediti commerciali (PCC), lo stock del debito al termine dell'esercizio precedente (31 dicembre).

Inoltre, ai sensi del comma 867 bis della stessa legge, introdotto dal D.L. 19/2024, art. 40, le pubbliche amministrazioni devono comunicare il proprio stock del debito alla fine del primo, secondo e terzo trimestre dell'esercizio entro il mese successivo a ciascun trimestre. Pertanto, a seguito dell'allineamento dei dati tra la PCC e la contabilità dell'Ente, tramite la PCC-Area RGS:

- entro il 30 aprile 2024 sono stati comunicati i dati del primo trimestre 2024;
- entro il 31 luglio 2024 sono stati comunicati i dati del secondo trimestre 2024;
- entro il 31 ottobre 2024 sono stati pubblicati i dati del terzo trimestre 2024;
- entro il 31 gennaio 2025 sono stati pubblicati i dati annuali del 2024.

Il debito scaduto e non pagato al 31/12/2024 (stock del debito) confermato dall'Ente sulla PCC il 31 gennaio 2025, è pari a € 22.926,62, di cui € -8.361,34 relativo alla Città metropolitana di Bologna. Pertanto, per il 2024, l'Ente non ha debiti commerciali scaduti e l'importo negativo è relativo a note di credito da stornare.

Il debito commerciale residuo comprensivo delle fatture non pagate ma non ancora scadute al 31/12/2024 è pari a € 3.150.446,58. Si precisa che le suddette fatture risultano tutte pagate.

Di seguito si riporta il trend dello stock del debito commerciale residuo e il numero delle imprese creditrici al 31/12 per la Città metropolitana di Bologna per il periodo 2022-2024, come risulta sia dalla contabilità dell'Ente che dalla PCC.

TABELLA 46 – TREND STOCK DEL DEBITO COMMERCIALE RESIDUO			
	31/12/2022	31/12/2023	31/12/2024
Debito residuo scaduto (stock del debito) elaborato dalla PCC-Area RGS	7.749,43	365.442,44	-8.361,34
Ammontare complessivo del debito costituito dal totale delle fatture al 31/12 non pagate e non ancora scadute alla stessa data.	2.725.047,75	4.959.579,34	3.150.446,58
Numero delle imprese creditrici come risulta da PCC	13	34	8

Si riporta inoltre il dettaglio del debito commerciale al 31/12/2024 relativo alla Città metropolitana e alle Istituzioni Villa Smeraldi e G. Minguzzi.

TABELLA 46 BIS – DEBITO COMMERCIALE AL 31/12/2024

Indicatore	Città metropolitana di Bologna	Istituzione Villa Smeraldi	Istituzione e G. Minguzzi	Dati aggregati
Ammontare complessivo del debito scaduto e non pagato al 31/12/2024 ai sensi dell'art. 1, comma 867, Legge 145/2018 (stock del debito commerciale residuo scaduto e non pagato) elaborato dalla PCC- Area RGS)	- 8.361,34	30.957,96	330,00	22.926,62
Numero delle imprese creditrici elaborato dalla PCC-Area RGS	8	1	1	10
Ammontare complessivo del debito comprensivo delle fatture ricevute al 31/12/2024 non pagate e non ancora scadute alla stessa data	3.150.446,58	76.288,10	17.190,33	3.243.925,01

Pagamenti

L'importo dei pagamenti eseguiti dopo la scadenza dei termini dell'esercizio 2024, su un totale di pagamenti effettuati di € 87.316.310,58 è di € 11.685.962. Di seguito si riporta la distribuzione dei pagamenti per intervallo-giornate dalla data di ricezione della fattura.

TABELLA 46 TER – DISTRIBUZIONE DEI PAGAMENTI DALLA DATA RICEZIONE FATTURA

Periodo di pagamento	Dati	Importo/numero fatture
entro 30 giorni	importo complessivo	75.630.348,22
	fatture pagate	3.400
31-40 giorni	importo complessivo	5.219.420,23
	fatture pagate	170
41-50 giorni	importo complessivo	1.937.510,61
	fatture pagate	80
51-60 giorni	importo complessivo	1.309.458,27
	fatture pagate	45
61-70 giorni	importo complessivo	2.166.242,97
	fatture pagate	41
71-80 giorni	importo complessivo	356.640,91
	fatture pagate	18
81-90 giorni	importo complessivo	489.470,08
	fatture pagate	13
91-100 giorni	importo complessivo	64.742,03
	fatture pagate	3

Periodo di pagamento	Dati	Importo/numero fatture
oltre 100 giorni	importo complessivo	142.477,26
	fatture pagate	9
Importo totale pagato al 31/12/2024		87.316.310,58
Totale fatture pagate al 31/12/2024		3.779
Importo dei pagamenti relativi a transazioni commerciali effettuati dopo la scadenza di cui al D.L. n. 2331/2002		11.685.962,36

Di seguito si riporta il trend del totale dei pagamenti e l'importo dei pagamenti effettuati dopo la scadenza di cui al D.L. 231/2002 relativi a transazioni commerciali della Città metropolitana per il periodo 2022-2024

TABELLA 46 QUATER – PAGAMENTI OLTRE SCADENZA DI CUI AL D.L. N. 231/2022			
	31/12/2022	31/12/2023	31/12/2024
Totale dei pagamenti relativi a transazioni commerciali effettuati al 31/12 di cui al D.L. 231/2002	41.840.649,42	73.157.317,86	87.316.310,58
Importo dei pagamenti relativi a transazioni commerciali effettuati dopo la scadenza di cui al D.L. n. 231/2002	3.520.437,08	5.227.725,74	11.685.962,36

Indicatori per la misurazione dei tempi medi di pagamento

Per l'anno 2024, gli indicatori per la misurazione dei tempi di pagamento, come risultano dalla piattaforma dei crediti commerciali (PCC) della Ragioneria Generale dello Stato, sono i seguenti:

- **indice di tempestività dei pagamenti (ITP)**, calcolato “come la somma, per ciascuna fattura emessa a titolo di corrispettivo di una transazione commerciale, dei giorni effettivi intercorrenti tra la data di scadenza della e la data di pagamento ai fornitori moltiplicata per l'importo dovuto, rapportata alla somma degli importi pagati nel periodo di riferimento”, per il 2024 è pari a -12,5 giorni;
- **tempo medio di pagamento**, che misura il periodo temporale mediamente intercorrente fra la data di emissione della fattura e la data del relativo pagamento, ponderato con l'importo della fattura, per il 2024, è pari a 16,98 giorni, ossia, i pagamenti sono avvenuti dopo 16,98 giorni dalla ricezione della fattura;
- **tempo medio di ritardo**, misura il periodo temporale mediamente intercorrente fra la data di scadenza della fattura e la data del relativo pagamento, ponderato con l'importo della fattura. È pertanto calcolato sulle fatture ricevute e scadute nell'anno precedente, non rispettoso dei termini di pagamento delle transazioni commerciali, come fissati dall'art. 4 del decreto legislativo 9 ottobre 2002, n. 231 (30 giorni). Per il 2024, il tempo medio di ritardo dell'Ente è pari a -13,03 giorni, ossia i pagamenti sono avvenuti, in media, con 13,03 giorni di anticipo rispetto alla scadenza della fattura.

Di seguito si riporta l'andamento dell'indicatore di tempestività di pagamento l'andamento degli indicatori del tempo medio ponderato di pagamento e del tempo medio ponderato di ritardo per il periodo 2022-2024.

TABELLA 46 QUINQUIES – INDICATORI 2022-2024			
	31/12/2022	31/12/2023	31/12/2024
Indicatore annuale di tempestività dei pagamenti (art. 9 DPCM 22/09/2014) elaborato da PCC	- 5,21	- 17,08	- 12,50
Tempo medio ponderato di pagamento elaborato da PCC	25	13	17
Tempo medio ponderato di ritardo elaborato da PCC	- 5	- 17	- 13

Gli obiettivi di performance ai sensi dell'art. 4-bis del D.L. 13/2023

Ai sensi dell'art. 4-bis, comma 2 del DL n.13/2023, convertito in Legge n. 41/2023 e alla luce delle indicazioni fornite dalla circolare della Ragioneria Generale dello Stato n. 1/2024, nell'ambito dei sistemi di valutazione della performance, l'Ente ha provveduto ad assegnare ai dirigenti responsabili dei pagamenti delle fatture commerciali specifici obiettivi annuali relativi al rispetto dei tempi di pagamento ai fini del riconoscimento della retribuzione di risultato, in misura non inferiore al 30 per cento.

Ai fini dell'individuazione degli obiettivi annuali, si fa riferimento all'indicatore di ritardo annuale di cui all'articolo 1, commi 859, lettera b), e 861, della legge 30 dicembre 2018, n. 145. Pertanto, l'Ente ha provveduto all'individuazione dell'indicatore di ritardo trimestrale e annuale come elemento specifico della performance, calcolando il tempo medio di ritardo trimestrale e annuale per ciascun Dirigente conciliato con l'indicatore del tempo medio di ritardo complessivo dell'Ente presente sulla PCC.

L'indicatore del tempo medio di ritardo suddiviso per ciascun Dirigente, elemento specifico della performance ai sensi dell'art. 4-bis, comma 2 del DL n.13/2023, convertito in Legge n. 41/2023, per il 2024, rispetta i termini stabiliti.

Fondo di garanzia dei debiti commerciali

Ai sensi del comma, art. 1 della L. 145/2018, a partire dall'anno 2021, le Amministrazioni pubbliche diverse dalle amministrazioni dello Stato e dagli enti del Servizio sanitario nazionale, di cui all'art. 1, comma 2, della legge 196/2009, sono tenute a iscrivere sul Bilancio uno specifico accantonamento denominato «Fondo di Garanzia Debiti Commerciali» (Fgdc), qualora rientrino nelle seguenti condizioni:

- a) se il debito commerciale residuo, di cui all'articolo 33 del decreto legislativo 14 marzo 2013, n. 33, rilevato alla fine dell'esercizio precedente non si sia ridotto almeno del 10 per cento rispetto a quello del secondo esercizio precedente. In ogni caso le medesime misure non si applicano se il debito commerciale residuo scaduto, di cui al citato articolo 33 del decreto legislativo n. 33 del 2013, rilevato alla fine dell'esercizio precedente, non è superiore al 5 per cento del totale delle fatture ricevute nel medesimo esercizio;

- b) se rispettano la condizione di cui alla lettera a), ma presentano un indicatore di ritardo annuale dei pagamenti, calcolato sulle fatture ricevute e scadute nell'anno precedente, non rispettoso dei termini di pagamento delle transazioni commerciali, come fissati dall'articolo 4 del decreto legislativo 9 ottobre 2002, n. 231.

Inoltre, in base a quanto previsto dal comma 868, art. 1 L. 145/2018, l'obbligo di accantonamento si applica alle amministrazioni che non hanno pubblicato l'ammontare complessivo dei debiti, di cui all'[articolo 33 del decreto legislativo 14 marzo 2013, n. 33](#), e che non hanno trasmesso alla piattaforma elettronica le comunicazioni di cui al comma 867 e le informazioni relative all'avvenuto pagamento delle fatture.

Come si evince dalle risultanze di cui sopra, per l'anno 2024 l'Ente ha rispettato le disposizioni di cui all'art. 1 c. 859 Legge 145/2018 pertanto l'Ente non ha l'obbligo di istituzione del Fondo di garanzia dei debiti commerciali.

[Pubblicazione in amministrazione trasparente e trasmissione alla PCC](#)

L'art. 33 del D.L. n. 33/2013 prevede che "Fermo restando quanto previsto dall'articolo 9-bis, le pubbliche amministrazioni pubblicano, con cadenza annuale, un indicatore dei propri tempi medi di pagamento relativi agli acquisti di beni, servizi prestazioni professionali e forniture, denominato 'indicatore annuale di tempestività dei pagamenti', nonché l'ammontare complessivo dei debiti e il numero delle imprese creditrici. A decorrere dall'anno 2015, con cadenza trimestrale, le pubbliche amministrazioni pubblicano un indicatore, avente il medesimo oggetto, denominato 'indicatore trimestrale di tempestività dei pagamenti', nonché l'ammontare complessivo dei debiti e il numero delle imprese creditrici".

L'Ente ha correttamente adempiuto ai suddetti obblighi di pubblicazione sia con riferimento all'indicatore di tempestività dei pagamenti che all'ammontare complessivo dei debiti e al numero delle imprese creditrici.

Per quanto riguarda le disposizioni previste dai commi 4 e 5, art. 7-bis del D.L. 35/2013, si precisa che la Città metropolitana di Bologna opera in regime SIOPE+, pertanto tutte le comunicazioni relative all'avvenuto pagamento delle fatture vengono regolarmente trasmesse alla PCC, la quale acquisisce in modalità automatica, direttamente dal sistema di interscambio dell'Agenzia delle entrate (SDI), tutte le fatture elettroniche emesse nei confronti delle PA e registra i pagamenti effettuati e comunicati dalle singole amministrazioni.

Entrate e Spese Non Ricorrenti

TABELLA 47 - ENTRATE E SPESE NON RICORRENTI 2024

ENTRATE NON RICORRENTI		ACCERTATO	SPESE NON RICORRENTI		IMPEGNATO
TITOLO I - ENTRATE CORRENTI DI NATURA TRIBUTARIA, CONTRIBUTIVA E PEREQUATIVA			TITOLO I - SPESE CORRENTI		
Imposte e Tasse e proventi assimilati (*)		4.158.545,57	Redditi da lavoro dipendente		927.482,90
Totale Titolo I		4.158.545,57	Imposte e tasse a carico dell'Ente		106.152,13
TITOLO II - TRASFERIMENTI CORRENTI			Acquisto di beni e servizi		4.972.844,29
Trasferimenti correnti da Amministrazioni pubbliche		12.951.767,31	Trasferimenti correnti		9.655.595,25
Trasferimenti correnti da Famiglie		228.438,72	Trasferimenti di tributi (solo per Regioni)		-
Trasferimenti correnti da Imprese		350.410,76	Fondi perequativi (solo per Regioni)		-
Trasferimenti correnti da Istituzioni Sociali Private		74.096,58	Interessi passivi		-
Trasferimenti correnti Dall'Unione Europea e dal Resto del Mondo		477.002,68	Altre spese per redditi da capitale		-
Totale Titolo II		14.081.716,05	Rimborsi e poste correttive delle entrate		175.340,87
TITOLO III - ENTRATE EXTRATRIBUTARIE			Altre spese correnti		1.032.073,44
Vendita di beni e servizi e proventi derivanti dalla gestione dei beni		781.887,10	Totale Titolo I		16.869.488,88
Proventi derivanti dall'attività di controllo e repressione delle irregolarità e degli illeciti (**)		4.685.730,07	TITOLO II - SPESE IN CONTO CAPITALE		
Interessi attivi		279.491,06	Tributi in conto capitale a carico dell'ente		-
Altre entrate da redditi da capitale		834.599,72	Investimenti fissi lordi e acquisto di terreni		73.026.858,31
Rimborsi e altre entrate		3.166.179,57	Contributi agli investimenti		14.546.287,43
Totale Titolo III		9.747.887,52	Altri trasferimenti in conto capitale		-
TITOLO IV - ENTRATE IN CONTO CAPITALE			Altre spese in conto capitale		60.741,35
Contributi agli investimenti		75.848.536,61	Totale Titolo II		87.633.887,09
Altri trasferimenti in conto capitale		2.279.852,11	TITOLO III - SPESE PER INCREMENTO DI ATTIVITA' FINANZIARIE		
Entrate da alienazione di beni materiali e immateriali		2.172.872,59	Acquisizioni di attività finanziarie		1.467.808,45
Altre entrate in conto capitale		6.932,10	Concessione crediti di breve termine		2.000.000,00
Totale Titolo IV		80.308.193,41	Concessione crediti di medio-lungo termine		-
TITOLO V - ENTRATE DA RIDUZIONE DI ATTIVITÀ FINANZIARIE			Altre spese per incremento di attività finanziarie		-
Alienazione di attività finanziarie		2.000.000,00	Totale Titolo III		3.467.808,45
Totale Titolo V		2.000.000,00	TITOLO IV - RIMBORSO DI PRESTITI		
TITOLO VI - ACCENSIONE DI PRESTITI			Rimborso di titoli obbligazionari		-
Accensione Mutui e altri finanziamenti a medio lungo termine		-	Rimborso prestiti a breve termine		-
Totale Titolo VI		-	Rimborso mutui e altri finanziamenti a medio lungo termine		-
TITOLO VII - ANTICIPAZIONI DA ISTITUTO TESORIERE/CASSIERE			Rimborso di altre forme di indebitamento		-
Anticipazioni da Istituto tesoriere/cassiere		-	Fondi per rimborso prestiti		-
Totale Titolo VII		-	Totale Titolo IV		-
ENTRATE PER CONTO TERZI E PARTITE DI GIRO			TITOLO V - CHIUSURA ANTICIPAZIONI DA ISTITUTO TESORIERE/CASSIERE		
Entrate per partite di giro		27.870.394,85	Chiusura Anticipazioni ricevute da istituto tesoriere/cassiere		-
Entrate per conto terzi		197.807,70	Totale Titolo V		-
Totale Titolo IX		28.068.202,55	TITOLO VII - SPESE PER CONTO TERZI E PARTITE DI GIRO		
TOTALE ENTRATE NON RICORRENTI		138.364.545,10	Uscite per partite di giro		27.870.394,85
			Uscite per conto terzi		197.807,70
			Totale Titolo VII		28.068.202,55
			TOTALE SPESE NON RICORRENTI		136.039.386,97

(*) importo interamente iscritto nel fondo crediti dubbia esigibilità

(**) importo correlato al fondo crediti dubbia esigibilità

Dai dati sopra esposti si evidenzia un buon equilibrio fra entrate e spese non ricorrenti a favore di una salvaguardia degli equilibri in termini strutturali.

Al totale delle entrate correnti di € 27.988.149,14 va decurtato l'importo accantonato a fondo svalutazione crediti pari ad € 6.691.623,61, l'importo delle entrate confluite nell'avanzo di amministrazione vincolato pari ad € 2.822.179,49, l'importo di € 1.171.432,52 relativo alle entrate da sanzioni al codice della strada che possono essere considerate ricorrenti (25%), rideterminando pertanto il totale complessivo delle entrate correnti non ricorrenti in € 17.302.913,52.

La differenza fra le entrate così ricalcolate e le spese non ricorrenti di parte corrente risulta essere pari ad € 433.424,64 registrando un sostanziale allineamento.

**ANZIANITÀ DEI RESIDUI ATTIVI E PASSIVI – ART. 11 COMMA 6 LETT. e)
D.L. 118/2011**

Il Riaccertamento Ordinario

Con atto del Sindaco metropolitano n. 33 del 27/02/2024 è stato approvato il riaccertamento ordinario dei residui propedeutico all'approvazione del rendiconto della gestione per l'anno 2024, ai sensi dei principi generali o postulati di cui all'allegato 1 al D. Lgs. 118/2011, previsto dall'art. 3 comma 1) punto nr. 9 della prudenza, ai sensi dell'allegato 4/2 del D. Lgs. 118/2011 punto 9.1, ai sensi del D. Lgs. 126/2014 art. 3 c. 4 che modifica ed integra il D. Lgs. 118/2011, nonché ai sensi degli artt. 189 e 190 del TUEL, nei loro testi vigenti.

Tale attività è stata effettuata dai dirigenti dell'Ente, in qualità di centri di responsabilità di PEG, ed è volta:

- alla verifica della fondatezza giuridica dei crediti accertati e dell'esigibilità degli stessi;
- al controllo della correttezza della scadenza dell'obbligazione prevista in occasione dell'accertamento;
- alla determinazione delle somme da conservare come residui passivi in quanto corrispondenti a posizioni debitorie effettive;
- alla determinazione della corretta imputazione a bilancio delle entrate e delle spese oggetto di riaccertamento, nel rispetto del principio generale della competenza finanziaria potenziata, ossia in considerazione dell'esigibilità delle stesse nonché sulla base di quanto il principio contabile al punto 5.4 consente, in determinati casi, e cioè che le spese possano essere impegnate entro il 31/12 pur non essendo esigibili entro tale data, transitando nel fondo pluriennale vincolato di spesa.

A seguito di tale attività, e come da elenchi delle Aree/Settori agli atti conservati, si è reso necessario approvare l'atto propedeutico all'approvazione del rendiconto per l'esercizio 2024:

- il riaccertamento ordinario dei residui attivi;
- il riaccertamento ordinario dei residui passivi;
- le variazioni di bilancio necessarie alla corretta imputazione a fronte dell'esigibilità della spesa che alimentano il fondo pluriennale vincolato;
- l'imputazione delle spese già finanziate tramite il fondo pluriennale vincolato all'esercizio 2024;
- la reimputazione contestuale di entrate e spese correlate.

In sede di riaccertamento ordinario si è proceduto allo stralcio dal bilancio dei residui attivi relativi all'anno 2017, cui corrispondeva un accantonamento al 100% nel Fondo crediti di dubbia esigibilità, tenuto conto che i criteri di contabilità dell'ente prevedono il mantenimento delle poste in contabilità finanziaria per sette anni, in coerenza con la vita media di tali crediti, per i quali si procederà in sede di Rendiconto 2024 all'iscrizione a patrimonio in quanto non prescritti.

L'art. 175, c. 5-quater lett. b) del D. Lgs. 267/2000 prevede che nel rispetto di quanto previsto dai regolamenti di contabilità, il responsabile della spesa o in assenza di disciplina il responsabile finanziario possono effettuare per ciascuno degli esercizi del bilancio, le variazioni di bilancio tra gli stanziamenti riguardanti il fondo pluriennale vincolato e gli stanziamenti correlati in termini di competenza e di cassa, escluse quelle previste dall'art. 3 comma 5 del D. Lgs. n. 118/2011; ciò al fine di permettere l'allineamento dell'esigibilità della spesa ai cronoprogrammi degli interventi previsti.

Si è provveduto, così come previsto al punto 9.1 del D. Lgs. 118/2011, allegato n. 4/2, alla concomitante reimputazione agli esercizi 2025-2026-2027 di entrate e spese correlate, senza costituzione del fondo pluriennale vincolato, per complessivi euro 61.159.144,55. L'importo dell'allegato al riaccertamento ordinario è più alto rispetto a quello sopra indicato di € 40.000 per un mero errore materiale della variazione sull'accertamento 18/2024 e contestuale reimputazione della correlata spesa.

A seguito delle operazioni complessivamente poste in essere relativamente alla reimputazione contabile delle poste del Bilancio 2024 sulla base della loro esigibilità, il Fondo Pluriennale Vincolato finale al 31/12/2024 risulta pari a € 57.140.794,47 corrispondente all'importo rideterminato all'1/1/2025 in entrata ed è costituito da:

TABELLA 48 – FONDO PLURIENNALE VINCOLATO

	Consistenza FPV di spesa 2024 approvata con il bilancio di previsione 2025 - 2027	Variazione FPV ai sensi dell'art. 175 c. 5 bis, lett. b) - associata a nuova cronoprogrammazione spesa 2024 ³	Consistenza FPV al 31/12/2024	Reiscrizioni per esigibilità intervenute in sede di riaccertamento ordinario 2024	Variazioni negative per mancanza dei requisiti per la conservazione del FPV	FPV definitivo al 31/12/2024	Spese imputate all'annualità 2025	Spese imputate all'annualità 2026	Spese imputate all'annualità 2027	Spese imputate all'annualità successive
	(a)	(b)	(c) = (a+b)	(d)	(e)	(f) = (c) + (d) - (e)	(g)	(h)	(i)	(j)
TITOLO I	2.012.535,03	258.302,91	2.270.837,94	1.810.083,92	287.009,39	3.793.912,47	3.712.443,86	81.468,61	-	-
TITOLO II	28.927.478,25	-9.496.814,78	19.430.663,47	35.767.238,28	1.851.019,75	53.346.882,00	49.911.434,05	3.135.362,78	276.158,08	23.927,09
TOTALE	30.940.013,28	-9.238.511,87	21.701.501,41	37.577.322,20	2.138.029,14	57.140.794,47	53.623.877,91	3.216.831,39	276.158,08	23.927,09

E' risultato quindi necessario provvedere ad effettuare la necessaria variazione agli stanziamenti di spesa e/o di entrata necessari per reimputare correttamente gli accertamenti e gli impegni nel bilancio di previsione 2025-2027.

Le risultanze del riaccertamento ordinario dei residui attivi e passivi e delle poste reimputate a fronte della modifica di esigibilità sono esposte nelle seguenti tabelle di sintesi:

TABELLA 49 - GESTIONE RESIDUI ENTRATA 2024					
	2024 RESIDUI INIZIALI	INCASSI	RIDUZIONI/ELIMINAZIONI	MAGGIORI ENTRATE	2024 RESIDUI FINALI
Titolo I	5.288.586,85	2.031.289,66	-	-	3.257.297,19
Titolo II	26.036.681,49	21.479.418,28	24.650,91	1.096.456,37	3.485.457,75
Titolo III	24.269.640,41	4.149.221,6	1.365.106,55	1.776.560,1	19.708.965,26
Titolo IV	67.339.504,42	10.943.415,31	9.171,30	336.698,67	56.068.561,74
Titolo V	-	-	-	-	-
Titolo VI	717.945,80	-	-	474.743,13	243.202,67
Titolo VII	-	-	-	-	-
Titolo IX	77.974,85	24.584,88	-	20.184,54	33.205,43
TOTALE	123.730.333,82	38.627.929,73	1.398.928,76	3.704.642,81	82.796.690,04

TABELLA 50 - GESTIONE RESIDUI SPESA 2024				
	2024 RESIDUI INIZIALI	PAGAMENTI	RIDUZIONI/ELIMINAZIONI	2024 RESIDUI FINALI
Titolo I	101.928.129,87	65.027.653,62	1.568.235,03	35.332.241,22
Titolo II	44.701.469,73	16.189.284,04	105.066,87	28.407.118,82
Titolo III	20.000,00	20.000,00	-	-
Titolo IV	1.759.782,19	1.759.782,19	-	-
Titolo V	-	-	-	-
Titolo VII	1.950.335,36	1.731.819,19	18.123,56	200.392,61
TOTALE	150.359.717,15	84.728.539,04	1.691.425,46	63.939.752,65

TABELLA 51 - VETUSTA' DEI RESIDUI ATTIVI								
	2018 e precedenti	2019	2020	2021	2022	2023	2024	Totale
Titolo I				633.953,08	1.053.304,77	1.570.039,34	7.694.555,77	10.951.852,96
Titolo II	76.257,77	52.091,66	274.271,76	456.735,16	421.902,68	2.204.198,72	10.474.317,67	13.959.775,42
Titolo III	2.681.734,12	3.274.502,32	3.798.833,36	3.090.752,66	3.465.797,12	3.397.345,68	4.975.151,59	24.684.116,85
Titolo IV	2.925.955,27	2.233.948,28	2.596.259,86	11.224.346,25	12.981.741,10	24.106.310,98	39.045.040,45	95.113.602,19
Titolo V								-
Titolo VI	243.202,67							243.202,67
Titolo VII								-
Titolo IX	19.218,92			9.558,97	350,70	4.076,84	11.327,59	44.533,02
TOTALE	5.946.368,75	5.560.542,26	6.669.364,98	15.415.346,12	17.923.096,37	31.281.971,56	62.200.393,07	144.997.083,11

TABELLA 52 - VETUSTA' DEI RESIDUI PASSIVI								
	2018 e precedenti	2019	2020	2021	2022	2023	2024	Totale
Titolo I	197.242,15	97.517,68	204.074,86	2.053.500,16	1.456.343,23	31.323.563,14	50.741.344,40	86.073.585,62
Titolo II	2.098.746,04	4.138.823,07	1.063.127,07	7.395.309,45	5.927.556,90	7.783.556,29	11.114.301,89	39.521.420,71
Titolo III	-	-	-	-	-	-	30.000,00	30.000,00
Titolo IV	-	-	-	-	-	-	-	-
Titolo V	-	-	-	-	-	-	-	-
Titolo VII	56.431,21	66,00	7.441,91	60.424,98	36.909,05	39.119,46	1.873.745,38	2.074.137,99
TOTALE	2.352.419,40	4.236.406,75	1.274.643,84	9.509.234,59	7.420.809,18	39.146.238,89	63.759.391,67	127.699.144,32

TABELLA 53 - RESIDUI ATTIVI PER ANNO DI PROVENIENZA E TASSO DI SMALTIMENTO

Anno	Residui al 31/12/2023	Residui al 31/12/2024	Differenza	Tasso di smaltimento
1984	258,23	258,23	0,00	0,00%
1985	258,23	258,23	0,00	0,00%
1986	47,10	47,10	0,00	0,00%
1987	2.065,82	2.065,82	0,00	0,00%
1988	3.014,78	3.014,78	0,00	0,00%
1989	51,65	51,65	0,00	0,00%
1991	58.553,38	58.553,38	0,00	0,00%
1994	318,66	318,66	0,00	0,00%
1996	2.136,73	2.136,73	0,00	0,00%
2001	25.822,84	25.822,84	0,00	0,00%
2004	274,00	274,00	0,00	0,00%
2005	655.273,20	180.530,07	474.743,13	72,45%
2007	1.135.798,08	1.135.798,08	0,00	0,00%
2008	900.000,00	900.000,91	-0,91	0,00%
2009	-	3,40	-3,40	- 0,00%
2010	2.214,27	1.218,55	995,72	44,97%
2011	250.382,35	2.464,01	247.918,34	99,02%
2012	1.080,38	1.196,42	-116,04	-10,74%
2013	517.844,39	517.988,82	-144,43	-0,03%
2014	30.263,12	30.569,93	-306,81	-1,01%
2015	2.257,72	128,99	2.128,73	94,29%
2016	23.188,78	23.289,71	-100,93	-0,44%
2017	2.715.075,65	39.362,37	2.675.713,28	98,55%
2018	3.691.947,31	3.021.016,07	670.931,24	18,17%
2019	9.512.420,08	5.560.542,26	3.951.877,82	41,54%
2020	9.489.227,48	6.669.364,98	2.819.862,50	29,72%
2021	17.011.650,52	15.415.346,12	1.596.304,40	9,38%
2022	20.209.253,01	17.923.096,37	2.286.156,64	11,31%
2023	57.489.656,06	31.281.971,56	26.207.684,50	45,59%
Totale	123.730.333,82	82.796.690,04	40.933.643,78	33,08%

TABELLA 54 - RESIDUI PASSIVI PER ANNO DI PROVENIENZA E TASSO DI SMALTIMENTO

Anno	Residui al 31/12/2023	Residui al 31/12/2024	Differenza	Tasso di smaltimento
1989	64,56	64,56	-	0,00%
1995	27,30	27,30	-	0,00%
1996	51.645,69	51.645,69	-	0,00%
1999	516,46	516,46	-	0,00%
2003	1.693,76	-	1.693,76	100,00%
2004	8.439,76	8.439,76	-	0,00%
2008	7.906,10	0,20	7.905,90	100,00%
2013	1.096,15	1.096,15	-	0,00%
2014	5.115,60	583,80	4.531,80	88,59%
2015	468.142,75	468.142,75	-	0,00%
2016	925.732,12	890.582,73	35.149,39	3,80%
2017	495.794,93	57.049,61	438.745,32	88,49%
2018	1.311.236,88	874.270,39	436.966,49	33,32%
2019	5.784.066,06	4.236.406,75	1.547.659,31	26,76%
2020	4.091.831,86	1.274.643,84	2.817.188,02	68,85%
2021	11.692.459,35	9.509.234,59	2.183.224,76	18,67%
2022	40.585.326,85	7.420.809,18	33.164.517,67	81,72%
2023	84.928.620,97	39.146.238,89	45.782.382,08	53,91%
Totale	150.359.717,15	63.939.752,65	86.419.964,50	57,48%

LINEE PRINCIPALI DEI RISULTATI FINANZIARI ED ECONOMICO- PATRIMONIALI 2024

**ALTRE INFORMAZIONI RIGUARDANTI I RISULTATI DELLA GESTIONE -
ART. 11 COMMA 6 LET. o) D.L. 118/2011**

**Parametri Obiettivi Ai Fini Dell'accertamento
della Condizione Di Ente Strutturalmente Deficitario**

L'Ente nel 2024 ha rispettato 6 parametri su 8 di deficiarietà strutturale. Di seguito si riporta la tabella con le risultanze dei parametri per gli anni 2019, 2020, 2021, 2022, 2023 e 2024.

I due parametri non rispettati (P6 e P7) si riferiscono all'incidenza dei debiti fuori bilancio riconosciuti e in corso di riconoscimento sugli impegni e sugli accertamenti di competenza. Come noto a dicembre 2024 si è provveduto a riconoscere il debito fuori bilancio per lavori di somma urgenza relativi ai danni provocati dall'eccezionale ondata di maltempo che ha colpito il territorio della Città metropolitana di Bologna a partire dal 18/09/2024 al fine di rimuovere lo stato di pregiudizio alla pubblica incolumità per un totale di € 7.700.000, ed è in corso di riconoscimento un debito sempre correlato alla situazione emergenziale per un importo totale di € 1.283.160.

TABELLA 55 - PARAMETRI OBIETTIVI DELLA CITTÀ METROPOLITANA DI BOLOGNA AI FINI DELL'ACCERTAMENTO DELLA CONDIZIONE DI ENTE STRUTTURALMENTE DEFICITARIO										
Parametro	Tipologia indicatore	Positività	soglia Città metropolitana	RISULTANZE 2019 CM BOLOGNA	RISULTANZE 2020 CM BOLOGNA	RISULTANZE 2021 CM BOLOGNA	RISULTANZE 2022 CM BOLOGNA	RISULTANZE 2023 CM BOLOGNA	RISULTANZE 2024 CM BOLOGNA	
P1	1.1 incidenza spese rigide (ripiano disavanzo, personale e debito) su entrate correnti	positivo se > soglia	41	26,82	16,22	20,87	22,00	21,00	21,00	NO
P2	2.8 incidenza degli incassi delle entrate proprie sulle previsioni definitive di parte corrente	positivo se < soglia	21	65,83	50,11	77,20	68,00	66,00	66,00	NO
P3	3.2 anticipazioni chiuse solo contabilmente	positivo se > soglia	0	0	0	0	0	0	0	NO
P4	10.3 sostenibilità debiti finanziari	positivo se > soglia	15	8,40	4,29	6,43	7,00	6,00	6,00	NO
P5	12.4 sostenibilità disavanzo effettivamente a carico dell'esercizio	positivo se > soglia	1,2	0	0	0	0	0	0	NO
P6	13.1 debiti riconosciuti e finanziati	positivo se > soglia	1	0,25	0,61	0,02	0	3,00	4,00	SI
P7	13.2 + 13.3 debiti in corso di riconoscimento + debiti riconosciuti e in corso di finanziamento	positivo se > soglia	0,6	0,01064	0,01654	0,01	0	2,00	2,00	SI
P8	indicatore concernente l'effettiva capacità di riscossione (riferito al totale delle entrate)	positivo se < soglia	45	73,84	66,36	70,34	58,00	61,00	61,00	NO

**Rispetto Dei Limiti Di Spesa Previsti dall'art. 6 del D.L. 78/2010, dall'art. 1
co. 146 della L. 228/2012 E dai co. 8-13 dell'art. 47 della L. 66/2014**

Con il D.L. 26 ottobre 2019, n. 124 relativo a “Disposizioni urgenti in materia fiscale e per esigenze indifferibili” all’art. 57 comma 2 viene stabilito che a decorrere dall’anno 2020 agli enti locali e ai loro organismi ed enti strumentali, come definiti dal D. Lgs. n 118/2011 art. 1 c. 2, nonché ai loro enti strumentali cessano di applicarsi le disposizioni in materia di contenimento e di riduzione della spesa e di obblighi formativi; tra le quali quelle riferite a:

- i limiti di spesa per studi ed incarichi di consulenza pari al 20% della spesa sostenuta nell’anno 2009 (art. 6, comma 7 del decreto-legge 78/2010);
- i limiti di spesa per relazioni pubbliche, convegni, mostre, pubblicità e rappresentanza pari al 20% della spesa dell’anno 2009 (art. 6, comma 8 del decreto-legge 78/2010);
- il divieto di effettuare sponsorizzazioni (art. 6, comma 9 del DI 78/2010);
- i limiti delle spese per missioni per un ammontare superiore al 50% della spesa sostenuta nell’anno 2009 (art. 6, comma 12 del decreto-legge 78/2010);
- i limiti di spesa per la formazione del personale in precedenza fissato al 50 per cento della relativa spesa dell’anno 2009 (art.6, co. 13 del decreto-legge n. 78/2010);
- i limiti di spesa per acquisto, manutenzione, noleggio ed esercizio di autovetture, nonché per l’acquisto di buoni taxi per un ammontare superiore al 30 per cento della spesa sostenuta nell’anno 2011 (art. 5, comma 2 del decreto-legge 95/2012).

Rispetto Vincoli Di Finanza Pubblica – Equilibri Di Bilancio

Il Dm 1° agosto 2019 di aggiornamento dei principi e degli schemi contabili ha modificato il prospetto per la verifica degli equilibri a rendiconto (e del quadro generale riassuntivo), per dare attuazione a quanto disposto dall'articolo 1, comma 821, della legge 145/2018 il quale prevede che gli enti territoriali si considerano in equilibrio in presenza di un risultato di competenza non negativo, desunto appunto dal prospetto della verifica degli equilibri a rendiconto. Il definitivo superamento del pareggio di bilancio (ex patto di stabilità) ha reso necessario rafforzare le verifiche sull'equilibrio generale desunto dal conto del bilancio degli enti territoriali con conseguente aggiornamento del prospetto, così da ricondurre le grandezze in esso evidenziato al concetto di pareggio.

Con le modifiche introdotte da detto decreto, il prospetto presenta una struttura a scalare che, distintamente per la gestione corrente e in conto capitale, evidenzia tre grandezze: il risultato di competenza (equiparabile al vecchio equilibrio finale), l'equilibrio di bilancio e l'equilibrio complessivo. Dal risultato di competenza si arriva all'equilibrio di bilancio sommando gli stanziamenti definitivi di bilancio relativi agli accantonamenti e alle risorse vincolate accertate nell'esercizio ma non impegnate. Dall'equilibrio di bilancio si giunge all'equilibrio complessivo sommando le variazioni (positive o negative) degli accantonamenti disposta in sede di rendiconto.

La commissione ARCONET, nella riunione dell'11 dicembre 2019 ha precisato che il Risultato di competenza e l'Equilibrio di bilancio sono indicatori che rappresentano gli equilibri che dipendono dalla gestione del bilancio, mentre l'Equilibrio complessivo svolge la funzione di rappresentare gli effetti della gestione complessiva dell'esercizio e la relazione con il risultato di amministrazione.

La Circolare n. 5 del 9/03/2020 *Chiarimenti sulle regole di finanza pubblica per gli enti territoriali*, di cui agli articoli 9 e 10 della Legge 24/12/2012, n.243 ha precisato che, fermo restando l'obbligo di conseguire un Risultato di competenza non negativo, ai fini della verifica del rispetto degli equilibri di cui al comma 821 dell'articolo 1 della legge n. 145/2018, gli enti devono tendere al rispetto dell'Equilibrio di bilancio, che rappresenta l'effettiva capacità dell'ente di garantire, a consuntivo, la copertura integrale degli impegni, del ripiano del disavanzo, dei vincoli di destinazione e degli accantonamenti di bilancio.

Le indicazioni della Circolare 5/2020 sono state precisate con la Circolare 8 del 15 marzo 2021 e confermate con le successive Circolari per finire con la Circolare 5 del 9 febbraio 2024.

La Legge di Bilancio 2025 (L. 207 del 30/12/2024) prevede per gli enti l'equilibrio in presenza di un risultato di competenza dell'esercizio non negativo. L'informazione è desunta, in ciascun anno, dal prospetto della verifica degli equilibri allegato al rendiconto della gestione previsto, ed è rispettato in presenza di un saldo non negativo tra le entrate e le spese di competenza finanziaria del bilancio, comprensivo dell'utilizzo dell'avanzo di amministrazione e del recupero del disavanzo di amministrazione e degli utilizzi del fondo pluriennale vincolato, al netto delle entrate vincolate e accantonate non utilizzate nel corso dell'esercizio (W2). La Città metropolitana di Bologna ha sempre garantito un valore di W2 positivo e pertanto non si profilano condizioni di criticità.

La tabella che segue evidenzia il rispetto dei tre equilibri W1-W2-W3 previsti dall'art. 1 comma 821 della Legge di Bilancio 2019 n. 145 del 30/12/2018.

TABELLA 56 - VERIFICA EQUILIBRI

EQUILIBRIO ECONOMICO-FINANZIARIO		COMPETENZA (ACCERTAMENTI E IMPEGNI IMPUTATI ALL'ESERCIZIO)
A) Fondo pluriennale vincolato per spese correnti iscritto in entrata	(+)	3.110.592,05
AA) Recupero disavanzo di amministrazione esercizio precedente	(-)	-
Q1) Fondo pluriennale vincolato per spese titolo 2.04 Altri trasferimenti in conto capitale iscritto in entrata	(+)	-
B) Entrate Titoli 1.00 - 2.00 - 3.00	(+)	139.163.631,20
<i>di cui per estinzione anticipata di prestiti</i>		-
C) Entrate Titolo 4.02.06 - Contributi agli investimenti direttamente destinati al rimborso dei prestiti da amministrazioni pubbliche	(+)	-
D) Spese Titolo 1.00 - Spese correnti	(-)	119.118.664,16
<i>di cui spese correnti non ricorrenti finanziate con utilizzo del risultato di amministrazione</i>		-
D1) Fondo pluriennale vincolato di parte corrente (di spesa)	(-)	3.793.912,47
E) Spese Titolo 2.04 - Altri trasferimenti in conto capitale	(-)	-
E1) Fondo pluriennale vincolato di spesa - titolo 2.04 Altri trasferimenti in conto capitale	(-)	-
F1) Spese Titolo 4.00 - Quote di capitale amm.to dei mutui e prestiti obbligazionari	(-)	6.138.084,27
<i>di cui per estinzione anticipata di prestiti</i>		-
F2) Fondo anticipazioni di liquidità	(-)	-
G) Somma finale (G=A-AA+Q1+B+C-D-D1-D2-E-E1-F1-F2)		13.223.562,35

TABELLA 56 - VERIFICA EQUILIBRI

ALTRE POSTE DIFFERENZIALI, PER ECCEZIONI PREVISTE DA NORME DI LEGGE E DAI PRINCIPI CONTABILI, CHE HANNO EFFETTO SULL'EQUILIBRIO EX ARTICOLO 162, COMMA 6, DEL TESTO UNICO DELLE LEGGI SULL'ORDINAMENTO DEGLI ENTI LOCALI

H) Utilizzo avanzo di amministrazione per spese correnti e per rimborso prestiti <i>di cui per estinzione anticipata di prestiti</i>	(+)	4.871.867,36 -
I) Entrate di parte capitale destinate a spese correnti in base a specifiche disposizioni di legge o dei principi contabili <i>di cui per estinzione anticipata di prestiti</i>	(+)	148.208,31 148.208,31
L) Entrate di parte corrente destinate a spese di investimento in base a specifiche disposizioni di legge o dei principi contabili	(-)	216.076,09
M) Entrate da accensione di prestiti destinate a estinzione anticipata dei prestiti	(+)	-
O1) RISULTATO DI COMPETENZA DI PARTE CORRENTE (O1=G+H+I-L+M)		18.027.561,93
- Risorse accantonate di parte corrente stanziare nel bilancio dell'esercizio N	(-)	4.232.850,46
- Risorse vincolate di parte corrente nel bilancio	(-)	3.755.802,87
O2) EQUILIBRIO DI BILANCIO DI PARTE CORRENTE	(-)	10.038.908,60
- Variazione accantonamenti di parte corrente effettuata in sede di rendiconto'(+)/(-)	(-)	3.783.900,19
O3) EQUILIBRIO COMPLESSIVO DI PARTE CORRENTE		6.255.008,41

TABELLA 56 - VERIFICA EQUILIBRI

P) Utilizzo avanzo di amministrazione per spese di investimento	(+)	33.567.502,91
Q) Fondo pluriennale vincolato per spese in conto capitale iscritto in entrata	(+)	61.933.027,69
Q1) Fondo pluriennale vincolato per spese titolo 2.04 Altri trasferimenti in conto capitale iscritto in entrata	(-)	-
J2) Fondo pluriennale vincolato per spese Titolo 3.01 Acquisizioni di attività finanziarie iscritto in entrata	(+)	-
R) Entrate Titoli 4.00-5.00-6.00	(+)	82.308.193,41
C) Entrate Titolo 4.02.06 - Contributi agli investimenti direttamente destinati al rimborso dei prestiti da amministrazioni pubbliche	(-)	-
I) Entrate di parte capitale destinate a spese correnti in base a specifiche disposizioni di legge o dei principi contabili	(-)	148.208,31
S1) Entrate Titolo 5.02 per Riscossione crediti di breve termine	(-)	2.000.000,00
S2) Entrate Titolo 5.03 per Riscossione crediti di medio-lungo termine	(-)	-
T) Entrate Titolo 5.04 relative a Altre entrate per riduzione di attività finanziarie	(-)	-
L) Entrate di parte corrente destinate a spese di investimento in base a specifiche disposizioni di legge o dei principi contabili	(+)	216.076,09
M) Entrate da accensione di prestiti destinate a estinzione anticipata dei prestiti	(-)	-
U) Spese Titolo 2.00 - Spese in conto capitale	(-)	87.633.887,09
U1) Fondo pluriennale vincolato in c/capitale (di spesa)	(-)	53.346.882,00
V) Spese Titolo 3.01 per Acquisizioni di attività finanziarie	(-)	1.467.808,45
Y2) Fondo pluriennale vincolato per spese Titolo 3.01 Acquisizioni di attività finanziarie iscritto in spesa	(-)	-
E) Spese Titolo 2.04 - Altri trasferimenti in conto capitale	(+)	-
E1) Fondo pluriennale vincolato di spesa - titolo 2.04 Altri trasferimenti in conto capitale	(+)	-
Z1) RISULTATO DI COMPETENZA IN C/CAPITALE (Z1) = P+Q-Q1+R-C-I-S1-S2-T+L-M-U-U1-U2-Y2-V+E+ E1)		33.428.014,25

TABELLA 56 - VERIFICA EQUILIBRI

Z/1) Risorse accantonate in c/capitale stanziato nel bilancio dell'esercizio N	(-)	2.466.000,00
- Risorse vincolate in c/capitale nel bilancio	(-)	27.559.372,33
Z/2) EQUILIBRIO DI BILANCIO IN C/CAPITALE		3.402.641,92
- Variazione accantonamenti in c/capitale effettuata in sede di rendiconto'(+)/(-)	(-)	- 2.125.460,54
Z3) EQUILIBRIO COMPLESSIVO IN CAPITALE		5.528.102,46
J) Utilizzo risultato di amministrazione per l'incremento di attività finanziarie	(+)	-
J1) Fondo pluriennale vincolato per incremento di attività finanziarie iscritto in entrata	(+)	-
J2) Fondo pluriennale vincolato per spese Titolo 3.01 Acquisizioni di attività finanziarie iscritto in entrata	(-)	-
S1) Entrate Titolo 5.02 per Riscossione crediti di breve termine	(+)	2.000.000,00
S2) Entrate Titolo 5.03 per Riscossione crediti di medio-lungo termine	(+)	-
T) Entrate Titolo 5.04 relative a Altre entrate per riduzioni di attività finanziarie	(+)	-
X1) Spese Titolo 3.02 per Concessione crediti di breve termine	(-)	2.000.000,00
X2) Spese Titolo 3.03 per Concessione crediti di medio-lungo termine	(-)	-
Y) Spese Titolo 3.04 per Altre spese per incremento di attività finanziarie	(-)	-
Y1) Fondo pluriennale vincolato per incremento di attività finanziarie (di spesa)	(-)	-
Y2) Fondo pluriennale vincolato per spese Titolo 3.01 Acquisizioni di attività finanziarie iscritto in spesa	(+)	-
W1) RISULTATO DI COMPETENZA (W/1 = O1+Z1+J+J1-J2+S1+S2+T-X1-X2-Y-Y1+Y2)		51.455.576,18

TABELLA 56 - VERIFICA EQUILIBRI

Risorse accantonate stanziare nel bilancio dell'esercizio N		6.698.850,46
Risorse vincolate nel bilancio		31.315.175,20
W2/EQUILIBRIO DI BILANCIO		13.441.550,52
Variazione accantonamenti effettuata in sede di rendiconto		1.658.439,65
W3/EQUILIBRIO COMPLESSIVO		11.783.110,87
Saldo corrente ai fini della copertura degli investimenti pluriennali:		
O1) Risultato di competenza di parte corrente		18.027.561,93
Utilizzo risultato di amministrazione per il finanziamento di spese correnti e per il rimborso dei prestiti al netto del Fondo anticipazione di liquidità (H)	(-)	4.871.867,36
Entrate non ricorrenti che non hanno dato copertura a impegni	(-)	-
- Risorse accantonate di parte corrente stanziare nel bilancio dell'esercizio N ⁽¹⁾	(-)	4.232.850,46
- Variazione accantonamenti di parte corrente effettuata in sede di rendiconto '(+)/(-)' ⁽²⁾	(-)	3.783.900,19
- Risorse vincolate di parte corrente nel bilancio ⁽³⁾	(-)	3.755.802,87
Equilibrio di parte corrente ai fini della copertura degli investimenti pluriennali.		1.383.141,05

Vincoli spesa di personale

TABELLA 57 - CALCOLO RAPPORTO TRA SPESE DI PERSONALE ED ENTRATE CORRENTI
Art. 33, comma 1-bis, del DL 34/2019 - DM 11 gennaio 2022

	RENDICONTO - FPV E + FPV S	IMPORTI DA INCLUDERE NEL CALCOLO
U.1.01.00.00.000	19.935.662,35	16.763.220,57
U1.03.02.12.001	-	-
U1.03.02.12.002	-	-
U1.03.02.12.003	-	-
U1.03.02.12.999	-	-
COMANDI IN ENTRATA	105.014,74	105.014,74
IRAP	1.257.038,27	1.055.574,98
Totale	21.297.715,36	17.923.810,29
IRAP (detrarre)	1.257.038,27	1.055.574,98
Totale spesa personale al netto dell'IRAP (A)	20.040.677,09	16.868.235,31
TOTALE ENTRATE CORRENTI ESERCIZIO 2024	139.163.631,2	136.319.665,54
TOTALE ENTRATE CORENTI ESERCIZIO 2023	133.453.807,45	118.240.687,97
TOTALE ENTRATE CORENTI ESERCIZIO 2022	119.113.787,15	119.568.604,22
TOTALE ENTRATE COME DA RENDICONTI APPROVATI ULTIMO TRIENNIO	391.731.225,80	374.128.957,74
MEDIA ENTRATE CORRENTI	130.577.075,27	124.709.652,58
FCDE PREVISIONE ASSESTATA ESERCIZIO 2024	3.532.850,46	3.532.850,46
MEDIA ENTRATE CORRENTI AL NETTO FCDE (B)	127.044.224,81	121.176.802,12
RAPPORTO TRA SPESA PERSONALE E MEDIA ENTRATE CORRENTI AL NETTO FCDE (C= A/B) %	15,77%	13,92%
VALORE SOGLIA CM da 750.000 a 1.499.999 abitanti	14,20%	14,20%

TABELLA 58 - RICOGNIZIONE SPESA PER ASSUNZIONE PERSONALE DIPENDENTE CON FORME DI LAVORO FLESSIBILE
(art. 9, comma 28 DL 78/2010 convertito il Legge 122/2010)

SINTESI		SPESA 2024 **** ASSEGNI – CTRB -IRAP	SPESA 2009 ASSEGNI – CTRB -IRAP
TD	PERSONALE DIR.ART. 110 (oltre la quota 10% della D.O) *	36.496,53	762.653,5
	PERSONALE DIR.GEN. ART. 108	-	-
	ALTRO PERSONALE ART. 110 comma 2 (AP)	6.641,29	222.094,05
	PERSONALE ART.90	394.754,27	293.981,00
TD	DIPENDENTI TD **	259.154,51	108.684,72
	CONTRATTI FL	111.817,8	81.689,55
	COCOCO	1.257.038,27	82.873,09
	CONVENZIONE DIRETTORE GENERALE E CAPOUFFICIO STAMPA	74.931,44	
	TIROCINI RETRIBUITI	1.920,45	
	TOTALE	849.219,76	1.551.975,91
	ENTRATE DA ALTRI ENTI (Amministrazioni Centrali, Locali, U.E.) ***	184.818,07	55.597,74
	SPESA CON RISORSE DI BILANCIO al netto di finanziamenti esterni	664.401,69	1.496.378,17

- * ricalcolato sulla base dell'art 9 c. 28 modificato dal DL 113/2016 convertito in l. 160/2016
Il costo dei dirigenti ex dipendenti di ruolo in aspettativa (art.110) è intero e non si è considerato il costo del direttore generale
Non sono impegnati i compensi incentivanti e i risultati per armonizzazione bilancio relativi al 2011 (DL 118/2001)
- ** per il 2009 è stato posto in detrazione il costo di 3 dipendenti ex Ato5 di cui è stato chiesto il rimborso
sono stati considerati i finanziamenti relativi agli importi sopra riportati anche derivanti da applicazione di avanzo tramite
- *** FPV
- **** gli importi comprendono i costi delle assunzioni finanziate da applicazione di avanzo anche se derivanti da FPV di entrata

(a) TD a carico bilancio CM

128.172,78

(b) CFL a carico bilancio CM

101.119,28

a/b*%

126,75%

TABELLA 59 - SPESA PER IL PERSONALE - RENDICONTO 2024 (limite di spesa ex art.1 co.557 L. 296/2006)

	Descrizione conto	Rendiconto	Rendiconto	Rendiconto	Media Triennio	Media Triennio ridotta del 30%*	Rendiconto 2024**
		2011	2012	2013			
componenti comprese	Retribuzioni ed oneri personale ruolo	33.778.403,86	32.998.224,88	31.779.460,07	32.852.029,60		
	Costi accessori del personale	3.413.015,86	2.602.686,36	2.902.658,56	2.972.786,93		
	Retribuzioni ed oneri personale fuori ruolo	77.348,20	4.652,00	9.312,78	30.437,66		
	Buoni pasto personale dipendente	652.739,78	522.758,51	319.842,27	498.446,85		19.937.432,35
	Co.co.co e tirocini	25.121,10		129.299,85	51.473,65		
	Co.co.co per funzioni delegate	60.136,78			20.045,59		
	Retr. ed oneri pers. fuori ruolo funz. delegate	7.700,00			2.566,67		
	Altri costi del personale	127.500,00	116.889,27	35.318,91	93.236,06		
	Spese di missione e formazione	165.521,48	139.948,59	114.450,62	139.973,56		228.018,57
	convenzione Comune di Bologna						105.014,74
	Comandi	257.320,00	159.900,97	79.252,92	165.491,30		
	Convenzioni con centri di formazione x personale docente	571.120,86	572.622,44	551.649,90	565.131,07		
	Imposte e tasse:personale	2.138.283,45	2.112.584,67	1.976.332,74	2.075.733,62		
	Imposte e tasse:personale (retrib_acc)	243.726,39	190.611,26	203.105,46	212.481,04		
	Imposte e tasse:personale fuori ruolo	5.166,09	308,00	617,78	2.030,62		
	Imposte e tasse tirocini						
	Imposte e tasse: pers. fuori ruolo funz. delegate	490,00			163,33		1.257.038,27
	Imposte e tasse: cococo e convenzioni centri di formazione	1.804,41		8.185,06	3.329,82		
	Imposte e tasse: convezioni centri formazione	90.298,04	46.307,34	45.804,02	60.803,13		
TOTALE	41.615.696,30	39.467.494,29	38.155.290,94	39.746.160,51	27.822.312,36	21.527.503,93	
componenti escluse	Spese di personale totalmente a carico di finanziamenti comunitari o privati						
	Spese per il lavoro straordinario e altri oneri di personale direttamente connessi all'attività elettorale per cui è previsto il rimborso dal Ministero dell'Interno						- 11.099,50
	Spese per la formazione e le missioni	- 165.521,48	- 139.948,59	- 114.450,62	- 139.973,56		- 228.018,57
	Spese per il personale trasferito dalle Regioni per l'esercizio di funzioni delegate						
	Oneri derivanti da rinnovi contrattuali intervenuti dopo l'anno 2004	- 5.107.301,11	- 5.107.301,11	- 5.107.301,11	- 5.107.301,11		- 4.429.609,38
	Spese di personale appartenente alle categorie protette	- 2.184.712,50	- 2.141.408,42	- 1.946.508,82	- 2.090.876,58		- 834.536,80
	Spese sostenute dall'ente per il personale comandato presso altre amministrazioni e per le quali è previsto il rimborso dalle amministrazioni utilizzatrici	- 221.451,07	- 241.254,52	- 480.755,04	- 314.486,88		- 196.402,54
	Incentivi per la progettazione e <i>compensi avvocati</i>	- 480.600,00	- 118.586,97	- 258.755,00	- 285.980,66		- 2.206.215,37
	Diritti di rogito	- 16.785,66	- 7.175,94	- 22.499,58	- 15.487,06		-
	Oneri di personale direttamente connessi all'attività di censimento finanziate dall'ISTAT						-
	Maggior spesa per assunzioni a tempo indeterminato derivante dall'applicazione del decreto 11/01/2022						-
	Componenti assoggettate al limite di spesa ex art.1 co.557 L. 296/2006	-8.176.371,82	-7.755.675,55	-7.930.270,17	-7.954.105,84	-5.567.874,09	-7.905.882,16
SPESA DI PERSONALE AL NETTO DELLE COMPONENTI NON ASSOGETTATE AL LIMITE	33.439.324,48	31.711.818,74	30.225.020,77	31.792.054,67	22.254.438,27	13.621.621,77	

*Al fine di rendere omogenea la comparazione delle spese, la media del triennio 2011-2013 è stata ridotta del 30%, percentuale di riduzione obbligatoria prevista dal comma 421 della legge di stabilità per l'anno 2015

** I dati contengono gli importi del FPV di spesa 2024 mentre non contengono gli importi del FPV di entrata derivante da anni precedenti

Indicatori Finanziari

TABELLA 60 - Indici di bilancio

	2018	2019	2020	2021	2022	2023	2024
Entrate correnti (escluso FPV)	128,9	124,78	142,91	119,61	119,11	133,45	139,16
Spese correnti (escluso FPV)	106,6	103,14	96,89	104,37	109,41	114,74	119,12
Margine corrente	22,3	21,6	46	15,24	9,7	18,71	20,04
<i>% entrate correnti</i>	17,30%	17,30%	32,20%	12,74%	8,14%	14,02%	14,40%
Spesa corrente straordinaria							
Spese in conto capitale (escluso FPV)	24,37	28,85	24,11	28,74	37,86	54,41	87,63
Entrate in conto capitale (escluso FPV)	26,77	29,89	27,91	34,59	46,65	60,3	80,31
Saldo netto da finanziarie/impiegare	24,7	22,7	49,8	5,85	8,79	5,89	-7,32
<i>% delle entrate totali</i>	15,90%	14,70%	29,20%	3,79%	5,30%	3,04%	-3,34%
Spese per rimborso debito	9,1	14,28	4,83	6,34	6,51	5,63	6,13
Saldo dopo il rimborso del debito	15,6	8,4	45	-0,49	2,28	0,26	-13,45
<i>% delle entrate totali</i>	10,00%	5,40%	26,30%	-0,32%	1,38%	0,13%	-6,13%
Indebitamento lordo	0	0	0	0	0	0	0
= Risultato di competenza	15,6	8,4	45	-0,49	2,28	0,26	-13,45
<i>% delle entrate totali</i>	10,00%	5,40%	26,30%	-0,32%	1,38%	0,13%	-6,13%

	2018	2019	2020	2021	2022	2023	2024
Incidenza interessi su debito residuo finale	1,57	2,86	1,51	0,02	0,02	0,02	0,04
Debito residuo finale su patrimonio	0,46	0,41	0,39	0,37	0,37	0,34	0,37
Incidenza debito residuo finale su popolazione (*)	102,14	88,5	84,62	79,52	74,22	74,00	67,72
Incidenza spesa personale (*) su entrate correnti	13,44%	13,04%	11,27%	14,64%	14,72%	14,11%	14,25%
Spesa media per dipendente	44,69	41,41	40,89	43,26	42,03	46,38	47,68
Autonomia tributaria	65,48%	67,05%	56,73%	66,87%	61,39%	64,59%	64,29%
Pressione Tributaria	83,52	82,25	79,47	78,75	72,35	85,00	87,93

TABELLA 61 - INDICATORI FINANZIARI ED ECONOMICI (DPR N. 194/1996)								
INFORMAZIONE OTTENUTA	INDICATORE	2018	2019 (*)	2020 (*)	2021 (*)	2022 (*)	2023 (*)	2024(*)
Abitanti al 31.12		1.017.551	1.021.551	1.020.287	1.015.608	1.010.812	1.014.124	1.017.536
Pressione tributaria	entrate tributarie / popolazione	83	81,91	79,47	78,75	72,35	85,00	87,93
Intervento erariale	trasferimenti statali / popolazione	21,57	14,94	38,88	19,36	21,07	23,46	18,57
Intervento da amministrazioni locali	trasferimenti amministrazioni locali / popolazione	8,6	11,24	12,17	8,95	11,02	11,26	15,77
Autonomia finanziaria in %	(entrate tributarie + extratributarie)/ entrate correnti	75,91%	77,73%	64,68%	75,53%	72,29%	73,25%	74,08%
Autonomia impositiva in %	entrate tributarie / entrate correnti	65,48%	67,05%	56,73%	66,87%	61,39%	64,59%	64,29%
Pressione finanziaria	(titolo I + titolo II) / popolazione	113,54	108,57	128,94	107,57	105,00	120,21	123,39
Incidenza residui attivi	totale residui attivi / totale accertamenti di competenza	21,57%	15,21%	21,61%	42,73%	56,90%	56,91%	58,09%
Incidenza residui passivi	totale residui passivi / totale impegni di competenza	59,67%	55,12%	32,45%	75,60%	84,83%	75,77%	52,24%
Indebitamento locale pro-capite	residui debiti mutui/popolazione	102,14	88,5	84,62	79,52	74,22	74,00	67,72
Velocità di riscossione entrate proprie	riscossione titolo I + III / accertamenti titolo I + III	95,69%	93,63%	75,55%	93,97%	91,51%	91,33%	93,71%
Velocità della spesa corrente	pagamenti titolo I / impegni titolo I competenza	38,04%	47,91%	40,71%	42,82%	42,13%	44,82%	57,40%
Rigidità spesa corrente	spese personale + quote amm.to mutui / totale entrate correnti	20,94%	12,71%	14,65%	14,34%	20,18%	18,33%	18,66%
Redditività del patrimonio	entrate patrimoniali / valore patrimoniale	0,15	0,2	0,16	0,18	0,18	0,01	0,02
Patrimonio pro-capite	valori beni patrimoniali indisponibili / popolazione	196,48	193,09	190,84	192,10	192,22	192,63	397,88
Patrimonio pro-capite	valori beni patrimoniali / popolazione	24,3	23,38	23,48	21,72	22,37	21,89	20,71
Patrimonio pro-capite	valori beni demaniali / popolazione	241,03	233,99	275,16	285,24	187,91	188,83	192,88
Rapporto dipendenti/popolazione	dipendenti / popolazione	0,0004	0,0004	0,0004	0,0004	0,0004	0,0004	0,0004

(*) popolazione: dato ufficiale provvisorio ISTAT all' 1/1/2024

Entrate e Spese Vincolate Per Legge

Trasferimenti della Regione per l'esercizio delle deleghe e dei Trasferimenti comunitari

I trasferimenti regionali per funzioni delegate, costituiscono sempre una parte importante del bilancio della Città metropolitana di Bologna. I prospetti allegati al bilancio (funzioni delegate ed Unione Europea) riportano i movimenti contabili e finanziari dell'anno 2024, sia per la parte corrente che per la parte capitale, residui compresi.

È possibile pertanto rilevare il complesso delle risorse delegate gestite nell'esercizio 2024, ed infine i residui finanziari al 31 dicembre 2024 e della gestione dei trasferimenti comunitari.

TABELLA 62 - ENTRATE E SPESE VINCOLATE PER LEGGE

PARTE CORRENTE

SETTORE STRADE SICUREZZA E CICLOVIE - ALLUVIONE

CDC	DESCRIZIONE CDC	E/S	TITOLO	CAPITOLO	DESCRIZIONE CAPITOLO	stanziato	accertato/impegnato	fpv di spesa	differenza
11	Manutenzione strade	E	2	202460	Trasferimenti correnti da amministrazioni centrali - Cdc 011	300.000,00	300.000,00		-
Totale entrate						300.000,00	300.000,00		-

11	Manutenzione strade	S	1	104320	Altri beni di consumo - Appalti, demanio ed espropri, ciclovie e sicurezza stradale - Cdc 011	300.000,00	300.000,00	-	
Avanzo vincolato						-	-	-	
Totale spese						300.000,00	300.000,00	-	-

AREA SVILUPPO DELLE INFRASTRUTTURE - ALLUVIONE

CDC	DESCRIZIONE CDC	E/S	TITOLO	CAPITOLO	DESCRIZIONE CAPITOLO	stanziato	accertato/impegnato	fpv di spesa	differenza
72	Servizio edilizia scolastica	E	2	204449	Trasferimenti correnti da amministrazioni centrali - Cdc 072	4.306,60	4.306,60		-
Totale entrate						4.306,60	4.306,60		-

72	Servizio edilizia scolastica	S	1	101370	Manutenzione ordinaria e riparazioni - Cdc 072	4.306,60	4.306,60	-	-
Avanzo vincolato						-	-	-	
Totale spese						4.306,60	4.306,60	-	-

PIANIFICAZIONE TERRITORIALE - PARTE CORRENTE

CDC	DESCRIZIONE CDC	E/S	TITOLO	CAPITOLO	DESCRIZIONE CAPITOLO	stanziato	accertato/impegnato	fpv di spesa	differenza
68	Pianificazione mobilita' e commercio	E	2	204231	Trasferimenti correnti dall'unione europea - Cdc 068	38.445,51	33.345,57	-	5.099,94
		E	2	204232	Trasferimenti correnti da unione europea - per personale a vario titolo - Cdc 068	9.637,51	12.015,44	-	2.377,93
		E	2	204204	Trasferimenti correnti - Progetto europeo CycleRight da UE - Cdc 068	12.720,00	6.361,16	-	
		E	2	204205	Trasferimenti correnti - Progetto europeo CycleRight da Fondo di Rotazione - Cdc 068	3.180,00	1.590,30	-	
92	Amministrativo pianificazione	E	2	201790	Trasferimenti correnti da amministrazioni locali - Cdc 092	225.564,10	225.564,10		-
		E	2	204441	Trasferimenti correnti da amministrazioni centrali - per personale a vario titolo - Cdc 092	-	-		-
Totale entrate						289.547,12	278.876,57	-	2.722,01

68	Pianificazione mobilita' e commercio	S	1	104490	Spese di rappresentanza, organizzazione eventi, pubblicita' - progetto move 21 - Cdc 068	-	-	-	-
		S	1	104491	Retribuzioni in denaro - progetto move 21 - Cdc 068	38.735,66	8.538,32	-	30.197,34
		S	1	104492	Contributi sociali effettivi a carico dell'ente - progetto move 21 - Cdc 068	11.416,14	2.686,95	-	8.729,19
		S	1	104493	Imposta regionale sulle attivita' produttive (irap) - progetto move 21 - Cdc 068	3.403,00	756,50	-	2.646,50
		S	1	104495	Prestazioni professionali e specialistiche - progetto move 21 - Cdc 068	22.933,67	22.667,55	-	266,12
		S	1	104480	Prestazioni professionali e specialistiche - Progetto europeo CycleRight - Cdc 068	5.000,00	5.000,00	-	
		S	1	104481	Spese di rappresentanza, organizzazione eventi, pubblicita' - Progetto europeo CycleRight - Cdc 068	1.000,00	-	-	

CDC	DESCRIZIONE CDC	E/S	TITOLO	CAPITOLO	DESCRIZIONE CAPITOLO	stanziato	accertato/impegnato	fpv di spesa	differenza
		S	1	104482	Altri servizi - Progetto europeo CycleRight - Cdc 068	3.100,00	1.617,63	-	
		S	1	104483	Spese di rappresentanza, organizzazione eventi, pubblicita' - progetto CycleRight - Cdc 068	3.500,00	1.333,83	-	
		S	1	104485	Retribuzioni in denaro - Progetto europeo CycleRight - Cdc 068	-	-	-	
		S	1	104486	Contributi sociali effettivi a carico dell'ente - Progetto europeo CycleRight - Cdc 068	-	-	-	
		S	1	104487	Imposta regionale sulle attivita' produttive (irap) - Progetto europeo CycleRight - Cdc 068	-	-	-	
92	Amministrativo pianificazione	S	1	104507	Retribuzioni in denaro - td - Cdc 092	-	-	-	-
		S	1	104508	Contributi sociali effettivi a carico dell'ente - td - Cdc 092	-	-	-	-
		S	1	104509	Imposta regionale sulle attività produttive (irap) - td - Cdc 092	-	-	-	-
		S	1	105760	Trasferimenti correnti a amministrazioni locali - Cdc 092	225.564,10	225.564,10	-	-
60	Trattamento economico e previdenziale	S	1	104494	Organizzazione eventi, pubblicità e servizi per trasferta - indennità di missione e di trasferta - progetto move 21 - Cdc 060	15.511,84	7.867,33	-	7.644,51
					Avanzo vincolato		2.844,36		
					Totale spese	330.164,41	276.032,21	-	49.483,66

SOGGETTO AGGREGATORE

CDC	DESCRIZIONE CDC	E/S	TITOLO	CAPITOLO	DESCRIZIONE CAPITOLO	stanziato	accertato/impegnato	fpv di spesa	differenza
146	Soggetto aggregatore	E	2	206600	Trasferimenti correnti da amministrazioni centrali - fondi soggetto aggregatore - Cdc 146	-	-	-	-
146	Soggetto aggregatore	E	2	206604	Trasferimenti correnti da amministrazioni centrali - fondi soggetto aggregatore - Cdc 146	98.689,59	126.335,81	-	27.646,22
					Totale entrate	-	126.335,81	-	27.646,22

146	Soggetto aggregatore	S	1	100462	Prestazioni professionali e specialistiche - segreteria generale - Cdc 146	43.138,83	3.500,22	-	
		S	1	100465	Acquisto di servizi per formazione e addestramento del personale dell'ente - segreteria generale - Cdc 146	14.000,00	621,00	-	
		S	1	100466	Giornali, riviste e pubblicazioni - segreteria generale - Cdc 146	7.000,00	-	-	
		S	1	100467	Organizzazione eventi, pubblicità e servizi per trasferta - segreteria generale - trasferte per riunioni, tavoli - Cdc 146	1.000,00	-	-	
		S	1	100468	Organizzazione eventi, pubblicità e servizi per trasferta - organizzazione e partecipazione a convegni - manifestazioni - Cdc 146	1.000,00	-	-	
		S	1	100469	Servizi amministrativi - pubblicazione bandi di gara - segreteria generale - Cdc 146	656,50	-	-	
					Avanzo vincolato		122.214,59	-	122.214,59
					Totale spese	66.795,33	4.121,22	-	-

FSC - PARTE CORRENTE

CDC	DESCRIZIONE CDC	E/S	TITOLO	CAPITOLO	DESCRIZIONE CAPITOLO	stanziato	accertato/impegnato	fpv di spesa	differenza
14	Programmazione risorse finanziarie	E	2	201453	Trasferimenti correnti da amministrazioni centrali - fsc - Cdc 014	3.416,00	3.416,00	-	-
54	Segreteria generale	E	2	206605	Trasferimenti correnti da amministrazioni centrali - fsc - Cdc 054	727,65	727,65	-	-
96	Amministrativo e gare opere pubbliche	E	2	204405	Trasferimenti correnti da amministrazioni centrali - fsc - Cdc 096	27.790,40	17.103,84	-	10.686,56
		E	2	204407	Trasferimenti correnti da amministrazioni centrali - fsc per td - Cdc 096	26.325,00	-	-	26.325,00
139	Piano sviluppo e coesione	E	2	206702	Trasferimenti correnti da amministrazioni centrali - fsc - Cdc 139	12.810,00	12.810,00	-	-

CDC	DESCRIZIONE CDC	E/S	TITOLO	CAPITOLO	DESCRIZIONE CAPITOLO	stanziato	accertato/impegnato	fpv di spesa	differenza
Totale entrate FSC - Parte corrente						71.069,05	34.057,49		37.011,56
14	Programmazione risorse	S	1	101166	Retribuzioni in denaro - td - fsc - Cdc 014	3.416,00	3.416,00	-	
54	Segreteria generale	S	1	100461	Prestazioni professionali e specialistiche - fsc - Cdc 054	727,65	727,65	-	
96	Amministrativo e gare opere pubbliche	S	1	102407	Retribuzioni in denaro - td - fsc - Cdc 096	18.780,00	-	-	
		S	1	102408	Contributi sociali effettivi a carico dell'ente - td - fsc - Cdc 096	5.925,00	-	-	
		S	1	102409	Irap - (imposta regionale attività produttive) - fsc - td - Cdc 096	1.620,00	-	-	
		S	1	102442	Prestazioni professionali e specialistiche - fsc - Cdc 096	27.558,56	17.103,84	-	
139	Piano sviluppo e coesione	S	1	107945	Prestazioni professionali e specialistiche - fsc - Cdc 139	12.810,00	12.810,00	-	
Totale spese FSC - parte corrente						70.837,21	34.057,49	-	-

SVILUPPO ECONOMICO E SOCIALE - PROGETTI EUROPEI

CDC	DESCRIZIONE CDC	E/S	TITOLO	CAPITOLO	DESCRIZIONE CAPITOLO	stanziato	accertato/impegnato	fpv di spesa	differenza
136	Innovazione e gestione progetti europei	E	2	201411	Trasferimenti correnti da amministrazioni centrali - Cdc 136	81.087,50	78.878,51		2.208,99
		E	2	204211	Trasferimenti correnti dall'unione europea - Cdc 136	490.890,88	425.280,51		65.610,37
		E	2	204676	Trasferimenti correnti da amministrazioni locali - prog eu - Cdc 136	-	-		-
		E	2	204677	Trasferimenti correnti da amministrazioni locali - partners progetti europei - Cdc 136	-	-		-
129	Sviluppo economico	E	2	204673	Trasferimenti correnti da amministrazioni locali - Cdc 129	208.220,00	204.683,33		3.536,67
		E	2	204679	Trasferimenti Correnti i da Amministrazioni Locali - cod. prog. BO7.1.1C PON METRO REACT EU - Cdc 129	-	-		-
		E	2	204680	Trasferimenti correnti da Amministrazioni Locali - PROGETTI PON METRO - Cdc 129	2.016.475,00	898.163,45		1.118.311,55
		E	2	204684	Trasferimenti correnti da amministrazioni locali - Cdc 129	42.500,00	42.500,00		-
Totale entrate						2.839.173,38	1.649.505,80	-	1.189.667,58

129	Sviluppo economico	S	1	106607	Altre spese per servizi non sanitari - Cdc 129	193.971,45	42.015,53	-	151.955,92
		S	1	106699	Spese di rappresentanza, organizzazione eventi, pubblicità e servizi per trasferta - fin_ amministrazioni locali - Cdc 129	96.397,00	40.700,98	-	55.696,02
136	Innovazione e gestione progetti europei	S	1	106600	Altre spese per servizi non sanitari - Cdc 136	129.250,00	67.263,23	-	61.986,77
		S	1	106612	Altre spese per servizi non sanitari - assistenza tecnica - Cdc 136	382.182,11	201.686,54	-	180.495,57
60	Trattamento economico e previdenziale	S	1	106675	Spese di rappresentanza, organizzazione eventi, pubblicità e servizi per trasferta - fin. u.e. - Cdc 136	38.246,27	12.295,12	-	25.951,15
		S	1	100855	Organizzazione eventi, pubblicità e servizi per trasferta - spese finanziate da progetti europei - Cdc 060	22.300,00	1.889,29	-	20.410,71
Avanzo vincolato							1.285.544,40	-	1.285.544,40
Totale spese						862.346,83	363.961,40	-	789.048,26

SVILUPPO ECONOMICO E SOCIALE - FSC_2014-2020 - CTE_CUP F39I22001840004

CDC	DESCRIZIONE CDC	E/S	TITOLO	CAPITOLO	DESCRIZIONE CAPITOLO	stanziato	accertato/impegnato	fpv di spesa	differenza
129	Sviluppo economico	E	2	204600	FSC_2014-2020 - CTE_CUP F39I22001840004 Trasferimenti Correnti i da Amministrazioni Locali - CDC 129	3.305.618,24	3.152.461,77		153.156,47
		E	2	204601	FSC_2014-2020 - CTE_CUP F39I22001840004 Trasferimenti Correnti i da Amministrazioni Locali per personale a vario titolo - CDC 129	53.440,00	47.331,07		6.108,93
Totale entrate						3.359.058,24	3.199.792,84	-	159.265,40

CDC	DESCRIZIONE CDC	E/S	TITOLO	CAPITOLO	DESCRIZIONE CAPITOLO	stanziato	accertato/impegnato	fpv di spesa	differenza
129	Sviluppo economico	S	1	106700	FSC_2014-2020 - CTE_CUP F39I22001840004 Retribuzioni in denaro - Cdc 129	38.525,00	33.713,07	-	4.811,93
		S	1	106701	FSC_2014-2020 - CTE_CUP F39I22001840004 Imposta regionale sulle attività produttive (irap) - Cdc 129	3.430,00	2.990,32	-	439,68
		S	1	106702	FSC_2014-2020 - CTE_CUP F39I22001840004 Contributi sociali effettivi a carico dell'ente - Cdc 129	11.485,00	10.627,68	-	857,32
		S	1	106704	FSC_2014-2020 - CTE_CUP F39I22001840004 altre spese per servizi non sanitari _ CDC 129	392.501,12	275.183,46	-	117.317,66
		S	1	106706	FSC_2014-2020 - CTE - CUP F39I22001840004 Trasferimenti correnti ad altre imprese - Cdc 129	2.800.000,00	2.784.208,65	-	15.791,35
		S	1	106708	FSC_2014-2020 - CTE_CUP F39I22001840004 _ Spese di rappresentanza, organizzazione eventi, pubblicità e servizi per trasferta _Cdc 129	93.117,12	86.903,72	-	6.213,40
		S	1	106709	FSC_2014-2020 - CTE_CUP F39I22001840004 _ Organizzazione eventi, pubblicità e servizi per trasferta _Cdc 060	20.000,00	6.165,94	-	13.834,06
				Avanzo vincolato		-		-	
				Totale spese TD	3.359.058,24	3.199.792,84	-	159.265,40	

SVILUPPO ECONOMICO E SOCIALE - TURISMO

CDC	DESCRIZIONE CDC	E/S	TITOLO	CAPITOLO	DESCRIZIONE CAPITOLO	stanziato	accertato/impegnato	fpv di spesa	differenza
149	Turismo	E	2	204672	Trasferimenti correnti da amministrazioni locali - Cdc 149	2.030.000,00	1.892.447,57		137.552,43
					Totale entrate	2.030.000,00	1.892.447,57		137.552,43

149	Turismo	S	1	100011	Altre spese per servizi non sanitari - Cdc 149	3.000,00	234,00	-	2.766,00
		S	1	106624	Altre spese per servizi non sanitari - Cdc 149	1.350.250,00	1.239.182,00	2.750,00	111.068,00
		S	1	106627	Trasferimenti correnti ad amministrazioni llocali - Cdc 149	606.430,46	471.193,97	-	135.236,49
		S	1	106628	Trasferimenti correnti ad istituzioni sociali private - Cdc 149	128.779,30	110.279,30	-	18.500,00
		S	1	106629	Spese di rappresentanza, organizzazione eventi, pubblicità e servizi per trasferta - Cdc 149	18.000,00	16.839,50	-	1.160,50
		S	1	106679	Deposito, mantenimento e tutela dei brevetti - Cdc 149	-	-	-	-
		S	1	106688	Trasferimenti correnti ad altre imprese - Cdc 149	50.790,24	27.290,24	-	23.500,00
				Avanzo vincolato		24.678,56			
				Totale spese	2.157.250,00	1.865.019,01	2.750,00	292.230,99	

SVILUPPO ECONOMICO E SOCIALE - PIANI URBANI INTEGRATI (PUI) - PNRR

CDC	DESCRIZIONE CDC	E/S	TITOLO	CAPITOLO	DESCRIZIONE CAPITOLO	stanziato	accertato/impegnato	fpv di spesa	differenza
129	Sviluppo economico	E	2	204670	PNRR_M5C2 INV 2.2_Piani urbani integrati (PUI) - Trasferimenti Correnti da Amministrazioni Centrali - Cdc 129	277.062,99	115.645,58		161.417,41
		E	2	204671	PNRR_M5C2 INV 2.2_Piani urbani integrati (PUI) - Trasferimenti Correnti da Amministrazioni Centrali per personale a vario titolo - Cdc 129	34.644,00	18.099,26		16.544,74
		E	2	204685	PNRR_M5C2 INV 2.2_(PUI)_Parco dell'innovazione osservanza_B29I22000220006_Trasferimenti correnti da Amministrazioni pubbliche - Cdc 129	40.000,00	-		40.000,00
				Totale entrate	351.706,99	133.744,84	-	217.962,15	

CDC	DESCRIZIONE CDC	E/S	TITOLO	CAPITOLO	DESCRIZIONE CAPITOLO	stanziato	accertato/impegnato	fpv di spesa	differenza
129	Sviluppo economico	S	1	106520	PNRR_M5C2 INV 2.2_(PUI)_Parco dell'innovazione osservanza_B29I22000220006_Altri servizi - Cdc 129	40.000,00	-	-	40.000,00
		S	1	106630	PNRR_M5C2 INV 2.2_Piani urbani integrati (PUI)_Consulenze_C59I22000220006 - CdC 129	-	-	-	-
		S	1	106631	PNRR_M5C2 INV 2.2_Piani urbani integrati (PUI)_Altre spese per servizi non sanitari_C59I22000220006 - CdC 129	134.655,00	106.508,56	-	28.146,44
		S	1	106632	PNRR_M5C2 INV 2.2_Piani urbani integrati (PUI)_Spese di rappresentanza, organiz. eventi, pubb. e servizi per trasf_C59I22000220006 - Cdc 129	20.000,00	5.113,02	-	14.886,98
		S	1	106634	PNRR_M5C2 INV 2.2_Piani urbani integrati (PUI)_Retribuzioni in denaro TD_C59I22000220006 - CDC 129	24.660,00	12.899,12	-	11.760,88
		S	1	106635	PNRR_M5C2 INV 2.2_Piani urbani integrati (PUI)_Contributi sociali effettivi a carico dell'Ente TD_C59I22000220006 - CDC 129	7.796,00	4.057,29	-	3.738,71
		S	1	106636	PNRR_M5C2 INV 2.2_Piani urbani integrati (PUI)_Imposta regionale sulle attività produttive (IRAP) TD_C59I22000220006 - CDC 129	2.188,00	1.142,85	-	1.045,15
		S	1	106637	PNRR_M5C2 INV 2.2_Piani urbani integrati (PUI)_Trasferimenti correnti ad altre imprese partecipate_C59I22000220006 - Cdc 129	5.000,00	4.024,00	-	976,00
Avanzo vincolato							-		
Totale spese						234.299,00	133.744,84	-	100.554,16

SETTORE INNOVAZIONE DIGITALE COMUNICAZIONE PATRIMONIO E PROVVEDITORATO - ACCESSIBILITA' DEI SERVIZI ONLINE - PNRR

CDC	DESCRIZIONE CDC	E/S	TITOLO	CAPITOLO	DESCRIZIONE CAPITOLO	stanziato	accertato/impegnato	fpv di spesa	differenza
147	Servizi ai comuni	E	2	204665	PNRR_M1C1 INV 1.4.2_Accessibilità dei servizi online - Trasferimenti correnti da Amministrazioni pubbliche - C54F22000530006 - Cdc 147	380.000,00	377.520,00		2.480,00
Totale entrate						380.000,00	377.520,00		2.480,00

147	Servizi ai comuni	S	1	102325	PNRR_M1C1 INV 1.4.2_Accessibilità dei servizi online_Servizi informatici e di telecomunicazioni_Servizi_C54F22000530006- CDC 147	360.480,00	358.000,00	-	2.480,00
		S	1	102324	PNRR_M1C1 INV 1.4.2_Accessibilità dei servizi online_Servizi informatici e di telecomunicazioni_Incarichi_C54E21004810006 - CDC 147	19.520,00	19.520,00	-	-
Avanzo vincolato							-		
Totale spese						380.000,00	377.520,00	-	2.480,00

SETTORE ISTRUZIONE E SVILUPPO SOCIALE - POLITICHE ABITATIVE

CDC	DESCRIZIONE CDC	E/S	TITOLO	CAPITOLO	DESCRIZIONE CAPITOLO	stanziato	accertato/ impegnato	fpv di spesa	differenza
131	Istruzione formazione	E	2	203706	Trasferimenti da amministrazioni centrali - Cdc 131	15.166,00	66.666,40	-	51.500,40
Totale entrate						15.166,00	66.666,40	-	51.500,40

147	Servizi ai comuni	S	1	107356	Trasferimenti correnti a amministrazioni centrali - Cdc 131	224.266,39	6.000,00	-	218.266,39
		Avanzo vincolato							60.666,40
Totale spese						224.266,39	6.000,00	-	218.266,39

CDC	DESCRIZIONE CDC	E/S	TITOLO	CAPITOLO	DESCRIZIONE CAPITOLO	stanziato	accertato/impegnato	fpv di spesa	differenza
SVILUPPO SOCIALE - ISTRUZIONE E FORMAZIONE									
CDC	DESCRIZIONE CDC	E/S	TITOLO	CAPITOLO	DESCRIZIONE CAPITOLO	stanziato	accertato/ impegnato	fpv di spesa	differenza
123	Pari opportunità	E	2	207871	Trasferimenti correnti da amministrazioni locali - Cdc 123	80.000,00	57.716,00		22.284,00
		E	2	202303	Trasferimenti correnti da amministrazioni locali - Cdc 133	290.000,00	270.465,00		19.535,00
133	Sociale e sanità	E	2	202302	Trasferimenti da amministrazioni locali - Restituzione fondo di garanzia Agenzia metropolitana per l'affitto - Cdc 133	638.826,00	638.826,00		-
		E	2	202305	Trasferimenti correnti da amministrazioni locali - fondi di comunita' - covid_19 - Cdc 133	5.000,00	-		5.000,00
		E	2	206497	Fondo di comunita' (cittadini_famiglie)_virus covid-19 - Cdc 133	5.000,00	500,00		4.500,00
		E	2	206498	Fondo di comunita' (imprese private)_virus covid-19 - Cdc 133	20.000,00	-		20.000,00
130	Istruzione formazione_funzione regionale	E	2	203701	Trasferimenti correnti da amministrazioni locali - Cdc 130	4.135.000,00	4.063.766,13		71.233,87
Totale entrate						5.173.826,00	5.031.273,13	-	142.552,87

CDC	DESCRIZIONE CDC	E/S	TITOLO	CAPITOLO	DESCRIZIONE CAPITOLO	stanziato	accertato/ impegnato	fpv di spesa	differenza
123	Pari opportunità	S	1	102281	Imposta regionale sulle attivita' produttive (irap) - Cdc 123	1.655,00	-	-	
		S	1	102290	Trasferimenti correnti a istituzioni sociali private - Cdc 123	37.000,00	9.592,00	-	
		S	1	105780	Altre spese per servizi non sanitari - Cdc 123	177.204,00	46.408,00	-	
		S	1	105784	Consulenze - Cdc 123	4.200,00	-	-	
130	Istruzione formazione_funzione regionale	S	1	107358	Borse di studio e assegni di ricerca - Cdc 130	560.000,00	555.099,00	-	
		S	1	107359	Trasferimenti correnti ad istituzioni sociali private - Cdc 130	629.051,76	605.248,03	-	
		S	1	107360	Trasferimenti correnti ad amministrazioni centrali - Cdc 130	50.456,43	43.351,72	-	
133	Sociale e sanità	S	1	107361	Trasferimenti correnti ad amministrazioni locali - Cdc 130	2.641.823,85	2.578.880,17	-	
		S	1	106230	Altre spese per servizi non sanitari - Cdc 133	101.364,38	-	-	
		S	1	106278	Trasferimenti correnti a famiglie - Cdc 133	270.326,63	265.465,00	-	
Avanzo vincolato							927.229,21		
Totale spese						4.473.082,05	4.104.043,92	-	-

SVILUPPO SOCIALE - ALLUVIONE MAGGIO 2023

CDC	DESCRIZIONE CDC	E/S	TITOLO	CAPITOLO	DESCRIZIONE CAPITOLO	stanziato	accertato/ impegnato	fpv di spesa	differenza
133	Sociale e sanità	E	2	207874	Trasferimenti Correnti da Amministrazioni Locali - EMERGENZA ALLUVIONE - CDC 133	40.000,00	-		40.000,00
		E	2	207875	Trasferimenti Correnti da Cittadini_Famiglie - EMERGENZA ALLUVIONE - CDC 133	346.730,10	227.938,72		118.791,38
		E	2	207876	Trasferimenti Correnti da Imprese Private - EMERGENZA ALLUVIONE - CDC 133	474.065,74	350.410,76		123.654,98
		E	2	207877	Trasferimenti Correnti da Fond_Bancarie_Camera Commercio__Aziende e Ist_Pubbliche - EMERGENZA ALLUVIONE - CDC 133	45.000,00	-		45.000,00
		E	2	207878	Trasferimenti Correnti da Assoc_Imprend_Org_Sind_Ordini_Profess_Enti Terzo Settore - EMERGENZA ALLUVIONE - CDC 133	114.204,16	74.096,58		40.107,58
Totale entrate						1.020.000,00	652.446,06		367.553,94
133	Sociale e sanità	S	1	106280	Trasferimenti correnti ad Amministrazioni Locali - EMERGENZA ALLUVIONE - CDC 133	1.020.000,00	447.860,56	-	
					Avanzo vincolato		204.585,50		
					Totale spese	1.020.000,00	447.860,56	-	-

CDC	DESCRIZIONE CDC	E/S	TITOLO	CAPITOLO	DESCRIZIONE CAPITOLO	stanziato	accertato/impegnato	fpv di spesa	differenza
-----	-----------------	-----	--------	----------	----------------------	-----------	---------------------	--------------	------------

PARTE CAPITALE

TRASFERIMENTI DA U.E.

CDC	DESCRIZIONE CDC	E/S	TITOLO	CAPITOLO	DESCRIZIONE CAPITOLO	stanziato	accertato/impegnato	fpv di spesa	differenza
68	Pianificazione mobilita' e commercio	E	4	400490	Trasferimenti per acquisti in conto capitale Progetto europeo CycleRight da UE - Cdc 068	960,00	927,80		32,20
136	Innovazione e gestione progetti europei	E	4	402204	Altri contributi agli investimenti dall'unione europea - Cdc 136	3.194,92	3.194,92		-
Totale entrate						4.154,92	4.122,72		32,20

CDC	DESCRIZIONE CDC	E/S	TITOLO	CAPITOLO	DESCRIZIONE CAPITOLO	stanziato	accertato/impegnato	fpv di spesa	differenza
12	E-government e sistemi informativi	S	2	202421	Hardware - Cdc 012	960,00	927,20		32,80
12	E-government e sistemi informativi	S	2	202441	Hardware - quota ue - Cdc 012	3.194,92	3.194,92		-
Avanzo vincolato						-	0,60		
Totale spese						4.154,92	4.122,12		32,80

SVILUPPO ECONOMICO - TRASFERIMENTI DA ALTRI SOGGETTI

CDC	DESCRIZIONE CDC	E/S	TITOLO	CAPITOLO	DESCRIZIONE CAPITOLO	stanziato	accertato/impegnato	fpv di spesa	differenza
129	Sviluppo economico	E	4	401305	Entrate in conto capitale dovuti a rimborsi, recuperi e restituzioni di somme non dovute o incassate in eccesso da imprese - Cdc 129	6.000,00	6.000,00		-
Totale entrate						6.000,00	6.000,00		-

CDC	DESCRIZIONE CDC	E/S	TITOLO	CAPITOLO	DESCRIZIONE CAPITOLO	stanziato	accertato/impegnato	fpv di spesa	differenza
129	Sviluppo economico	S	2	209026	Rimborsi in conto capitale ad amministrazioni locali di somme non dovute o incassate in eccesso - Cdc 129	6.000,00	6.000,00		-
Avanzo vincolato						-	-		
Totale spese						6.000,00	6.000,00		-

PIANIFICAZIONE TERRITORIALE - FONDO DI PEREQUAZIONE TERRITORIALE - TRASFERIMENTI DA ALTRI SOGGETTI

CDC	DESCRIZIONE CDC	E/S	TITOLO	CAPITOLO	DESCRIZIONE CAPITOLO	stanziato	accertato/impegnato	fpv di spesa	differenza
		E	4	400465	Altri trasferimenti in conto capitale da imprese - fondo perequazione territoriale - Cdc 062	2.700.000,00	1.206.576,17		1.493.423,83
Totale entrate						2.700.000,00	1.206.576,17		1.493.423,83

CDC	DESCRIZIONE CDC	E/S	TITOLO	CAPITOLO	DESCRIZIONE CAPITOLO	stanziato	accertato/impegnato	fpv di spesa	differenza
62	Pianificazione territoriale	S	2	205231	Altri trasferimenti in conto capitale n.a.c. ad amministrazioni locali - fondo perequazione territoriale - Cdc 062	2.700.000,00	-		2.700.000,00
Avanzo vincolato							1.206.576,17		
Totale spese						2.700.000,00	-		2.700.000,00

STRADE SICUREZZA E CICLOVIE - TRASFERIMENTI DA ALTRI SOGGETTI

CDC	DESCRIZIONE CDC	E/S	TITOLO	CAPITOLO	DESCRIZIONE CAPITOLO	stanziato	accertato/impegnato	fpv di spesa	differenza
118	Ufficio unico per le espropriazioni	E	4	402002	Altre entrate in conto capitale n.a.c. - Cdc 118	932,10	932,10		-

CDC	DESCRIZIONE CDC	E/S	TITOLO	CAPITOLO	DESCRIZIONE CAPITOLO	stanziato	accertato/impegnato	fpv di spesa	differenza
11	Manutenzione strade	E	4	401663	Contributi agli investimenti da Istituzioni Sociali Private - manutenzione strade - Cdc 011	109.000,00	1.399,72		107.600,28
Totale entrate						109.932,10	2.331,82		107.600,28
11	Manutenzione strade	S	2	205100	Beni immobili - manutenzione strade - Cdc 011	109.000,00	1.399,72		107.600,28
Avanzo vincolato							932,10		
Totale spese						109.000,00	1.399,72		107.600,28

PIANIFICAZIONE TERRITORIALE - ATTIVITA' ESTRATTIVE - TRASFERIMENTI DA COMUNI

CDC	DESCRIZIONE CDC	E/S	TITOLO	CAPITOLO	DESCRIZIONE CAPITOLO	stanziato	accertato/impegnato	fpv di spesa	differenza
92	Amministrativo pianificazione	E	4	400463	Altri trasferimenti in conto capitale da amministrazioni locali - Cdc 092	90.000,00	78.888,17		11.111,83
Totale entrate						90.000,00	78.888,17		11.111,83
92	Amministrativo pianificazione	S	2	207222	Contributi agli investimenti a amministrazioni locali - Cdc 092	90.000,00	-		90.000,00
Avanzo vincolato							78.888,17		
Totale spese						90.000,00	-	-	90.000,00

PIANIFICAZIONE TERRITORIALE - FONDO DI PEREQUAZIONE TERRITORIALE - TRASFERIMENTI DA COMUNI

CDC	DESCRIZIONE CDC	E/S	TITOLO	CAPITOLO	DESCRIZIONE CAPITOLO	stanziato	accertato/impegnato	fpv di spesa	differenza
		E	4	400464	Altri trasferimenti in conto capitale da amministrazioni locali - fondo perequazione territoriale - Cdc 062	1.500.000,00	991.192,85		508.807,15
Totale entrate						1.500.000,00	991.192,85		508.807,15
62	Pianificazione territoriale	S	2	205231	Altri trasferimenti in conto capitale n.a.c. ad amministrazioni locali - fondo perequazione territoriale - Cdc 062	1.500.000,00	-		1.500.000,00
Avanzo vincolato							991.192,85		
Totale spese						1.500.000,00	-		1.500.000,00

TRASFERIMENTI REGIONALI

CDC	DESCRIZIONE CDC	E/S	TITOLO	CAPITOLO	DESCRIZIONE CAPITOLO	stanziato	accertato/impegnato	fpv di spesa	differenza
111	Polizia locale	E	4	401765	Contributi agli investimenti da amministrazioni locali - Cdc 111	50.223,50	43.127,88		7.095,62
72	Servizio edilizia scolastica	E	4	401595	Contributi agli investimenti da amministrazioni locali - Cdc 072	5.824.769,14	2.292.548,28		3.532.220,86
11	Manutenzione strade	E	4	401665	Contributi agli investimenti da amministrazioni locali - Cdc 011	7.202.763,34	1.821.318,27		5.381.445,07
97	Progettazione e costruzioni stradali	E	4	401625	Contributi agli investimenti da amministrazioni locali - Cdc 097	482.000,00	-		482.000,00
Totale entrate						13.559.755,98	4.156.994,43		9.402.761,55
8	Provveditorato	S	2	200602	Hardware - Cdc 008	3.000,00	-		3.000,00
72	Servizio edilizia scolastica	S	2	202740	Beni immobili - Cdc 072	5.824.769,14	2.292.548,28		3.532.220,86
11	Manutenzione strade	S	2	205100	Beni immobili - manutenzione strade - Cdc 011	5.169.876,98	1.815.731,82	5.586,45	3.354.145,16
97	Progettazione e costruzioni stradali	S	2	205120	Beni immobili - Cdc 097	482.000,00	-		482.000,00
11	Manutenzione strade	S	2	205170	Contributi agli investimenti a amministrazioni locali - Cdc 011	2.032.886,36	-		2.032.886,36
14	Programmazione risorse finanziarie	S	2	204991	Fondo di riserva di conto capitale - Cdc 014	41.724,00	-		41.724,00
111	Polizia locale	S	2	208922	Altri beni materiali - cdc 111	5.000,00	-		5.000,00
111	Polizia locale	S	2	208920	Armi - Cdc 111	499,50	209,50		290,00
Avanzo vincolato							42.918,38		
Totale spese						13.559.755,98	4.108.489,60	5.586,45	9.451.266,38

CDC	DESCRIZIONE CDC	E/S	TITOLO	CAPITOLO	DESCRIZIONE CAPITOLO	stanziato	accertato/impegnato	fpv di spesa	differenza
FONDO SVILUPPO E COESIONE - PARTE CAPITALE									
CDC	DESCRIZIONE CDC	E/S	TITOLO	CAPITOLO	DESCRIZIONE CAPITOLO	stanziato	accertato/impegnato	fpv di spesa	differenza
72	Servizio edilizia scolastica	E	4	400460	Contributi agli investimenti da amministrazioni centrali - Cdc 072	6.609.797,01	3.129.091,47		3.480.705,54
73	Servizio edilizia istituzionale	E	4	400458	Contributi agli investimenti da amministrazioni centrali - fsc - Cdc 073	14.233.558,02	-		14.233.558,02
96	Amministrativo e gare opere pubbliche	E	4	400459	Contributi agli investimenti da amministrazioni centrali - Cdc 096	1.471.347,88	246.539,65		1.224.808,23
		E	4	401626	Contributi agli investimenti da amministrazioni centrali - Cdc 097	16.911.249,67	13.264.283,83		3.646.965,84
Totale entrate						39.225.952,58	16.639.914,95		22.586.037,63

72	Servizio edilizia scolastica	S	2	202740	Beni immobili - Cdc 072	6.609.797,01	3.129.091,47		3.480.705,54
73	Servizio edilizia istituzionale	S	2	205120	Beni immobili - Cdc 097	16.911.249,67	13.264.283,83		3.646.965,84
		S	2	205122	Contributi agli investimenti a amministrazioni locali - Cdc 096	1.463.856,81	239.048,58		1.224.808,23
96	Amministrativo e gare opere pubbliche	S	2	205123	Contributi agli investimenti a amministrazioni locali - Cdc 073	14.233.558,02	-		14.233.558,02
		S	2	205125	Contributi agli investimenti a amministrazioni locali - Cdc 096	7.491,07	7.491,07		-
Avanzo vincolato							-		
Totale spese						39.225.952,58	16.639.914,95		22.586.037,63

PIANIFICAZIONE TERRITORIALE - PNRR PINQUA

CDC	DESCRIZIONE CDC	E/S	TITOLO	CAPITOLO	DESCRIZIONE CAPITOLO	stanziato	accertato/impegnato	fpv di spesa	differenza
92	Amministrativo pianificazione	E	4	400440	PNRR_M5C2 INV 2.3_ID 263_DM 383/2021_Contributi agli investimenti - Cdc 92	13.178.420,61	4.035.236,98		9.143.183,63
		E	4	400441	PNRR_M5C2 INV 2.3_ID 264_DM 383/2021_Contributi agli investimenti - Cdc 92	12.726.789,88	2.991.010,62		9.735.779,26
		E	4	400442	PNRR_M5C2 INV 2.3_ID 265_DM 383/2021_Contributi agli investimenti - Cdc 92	7.004.334,67	2.992.915,20		4.011.419,47
Totale entrate						32.909.545,16	10.019.162,80	-	22.890.382,36

				205300	PNRR_M5C2 INV 2.3_Comune di Vergato: riqualificazione di alloggi per l'emergenza abitativa_C29J21004110001_ID 263_DM 383/2021 - Cdc 92	1.069.715,77	273.116,57	-	796.599,20
				205301	PNRR_M5C2 INV 2.3_Comune di Grizzana Morandi: centro studi internazionale alvar aalto_F18I21000700001_ID 263_DM 383/2021 - Cdc 92	2.370.845,20	526.854,49	-	1.843.990,71
				205302	PNRR_M5C2 INV 2.3_Comune di Grizzana Morandi: nuova passerella ciclo pedonale_F11B21000780001_ID 263_DM 383/2021 - Cdc 92	589.832,22	131.073,83	-	458.758,39
				205303	PNRR_M5C2 INV 2.3_Comune di Gaggio Montano:riqualificazione di alloggi erp_G68I21000160001_ID 263_DM 383/2021 - Cdc 92	482.781,55	137.937,58	-	344.843,97
				205304	PNRR_M5C2 INV 2.3_Comune di Camugnano: rifunionalizzazione delle ex scuole_B77H20016470005_ID 263_DM 383/2021 - Cdc 92	597.722,62	181.668,44	-	416.054,18
				205305	PNRR_M5C2 INV 2.3_Comune di Camugnano: riqualificazione residenziale per creazione alloggi ers_B77H21000820005_ID 263_DM 383/2021 - Cdc 92	591.285,86	147.821,47	-	443.464,39

CDC	DESCRIZIONE CDC	E/S	TITOLO	CAPITOLO	DESCRIZIONE CAPITOLO	stanziato	accertato/impegnato	fpv di spesa	differenza
92	Amministrativo pianificazione	S	2	205306	PNRR_M5C2 INV 2.3_Comune di Camugnano: creazione nuova biblioteca e sala civica_B77H21000810005_ID 263_DM 383/2021 - Cdc 92	65.723,69	23.326,12	-	42.397,57
				205307	PNRR_M5C2 INV 2.3_Comune di Vergato: riqualificazione ex deposito fs_C23D21001590001_ID 263_DM 383/2021 - Cdc 92	441.399,65	110.349,91	-	331.049,74
				205308	PNRR_M5C2 INV 2.3_Comune di Grizzana Morandi: riqualificazione di alloggi erp_F18I21000690001_ID 263_DM 383/2021 - Cdc 92	961.154,39	194.511,17	-	766.643,22
				205309	PNRR_M5C2 INV 2.3_C.di San Benedetto Val di Sambro: riqualificazione unità abitative residence_H37H21000410001_ID 263_DM 383/2021 - Cdc 92	1.550.512,76	258.418,79	-	1.292.093,97
				205310	PNRR_M5C2 INV 2.3_Comune di Marzabotto: nuovi alloggi per persone con disabilità_G61B20000600003_ID 263_DM 383/2021 - Cdc 92	973.555,39	129.661,32	-	843.894,07
				205311	PNRR_M5C2 INV 2.3_Comune di Monzuno: alloggio per emergenza abitativa_H59J21000230001_ID 263_DM 383/2021 - Cdc 92	471.360,74	104.746,83	-	366.613,91
				205312	PNRR_M5C2 INV 2.3_Comune di Monzuno: cohousing per emergenza abitativa e spazi_H59J21000240001_ID 263_DM 383/2021 - Cdc 92	360.054,32	80.012,07	-	280.042,25
				205313	PNRR_M5C2 INV 2.3_Comune di Monzuno: riqualificazione residenziale_H59J21000250001_ID 263_DM 383/2021 - Cdc 92	157.862,19	87.193,17	-	70.669,02
				205314	PNRR_M5C2 INV 2.3_Comune di Castiglione dei Pepoli: riqualific. spazi esterni di alloggi erp_G19J21000320001_ID 263_DM 383/2021 - Cdc 92	62.071,92	13.793,76	-	48.278,16
				205315	PNRR_M5C2 INV 2.3_Comune di Castiglione dei Pepoli: creazione di spazi socioculturali_G18I21000740001_ID 263_DM 383/2021 - Cdc 92	310.359,62	68.968,79	-	241.390,83
				205316	PNRR_M5C2 INV 2.3_Comune di Castel di Casio: nuovi alloggi erp e di emergenza abitativa_G31B20001440001_ID 263_DM 383/2021 - Cdc 92	1.504.201,48	376.050,37	-	1.128.151,11
				205325	PNRR_M5C2 INV 2.3_Comune di Castel d'Aiano: Riqualificazione della Casa per anziani_F17H21000740001_ID 263_DM 383/2021 - Cdc 92	617.981,24	154.495,31	-	463.485,93
				205317	PNRR_M5C2 INV 2.3_Comune di Argelato: Le corti "smart della cultura a Funo_C83D21002380001_ID 264_DM 383/2021 - Cdc 92	1.131.512,66	249.033,60	-	882.479,06
				205318	PNRR_M5C2 INV 2.3_Comune di Bentivoglio: Mulino e Palazzo Rosso - Innovare abitando la memoria_J23D21000270005_ID 264_DM 383/2021 - Cdc 92	1.231.397,35	305.847,79	-	925.549,56
				205319	PNRR_M5C2 INV 2.3_Comune di Castello d'Argile: Connessione ciclabile tra Mascarino e il Capoluogo_F51B22000900001_ID 264_DM 383/2021- Cdc 92	712.256,28	156.855,83	-	555.400,45
				205320	PNRR_M5C2 INV 2.3_Comune di Castel Maggiore: nuove forme di residenzialità per utenti deboli_G78I21000290001_ID 264_DM 383/2021 - Cdc 92	1.878.249,42	413.382,22	-	1.464.867,20
				205321	PNRR_M5C2 INV 2.3_Comune di Galliera: Una nuova centralità per lo sport_G77H21000230001_ID 264_DM 383/2021 - Cdc 92	527.338,75	133.282,96	-	394.055,79
205322	PNRR_M5C2 INV 2.3_C. di Pieve di Cento: connettere il Centro Storico a vecchia area industriale_F93D21000860001_ID 264_DM 383/2021 - Cdc 92	702.620,96	174.644,43	-	527.976,53				

CDC	DESCRIZIONE CDC	E/S	TITOLO	CAPITOLO	DESCRIZIONE CAPITOLO	stanziato	accertato/impegnato	fpv di spesa	differenza
				205323	PNRR_M5C2 INV 2.3_Comune di San Pietro in Casale: nuove forme di residenzialità per anziani_J71B21000310001_ID 264_DM 383/2021 - Cdc 92	3.475.742,27	882.802,56	-	2.592.939,71
				205324	PNRR_M5C2 INV 2.3_Comune di San Giorgio di Piano: nuova sede per l'Unione - riconnessione urbana_I41B21000300001_ID 264_DM 383/2021 - Cdc 92	3.067.672,19	675.161,23	-	2.392.510,96
				205242	PNRR_M5C2 INV 2.3_Borgonuovo. Abitare condiviso_B99J20002220001_ID 265_DM 383/2021 - Cdc 092	7.004.334,67	2.992.915,20	-	4.011.419,47
					Avanzo vincolato		1.035.236,99		
					Totale spese	32.909.545,16	8.983.925,81	-	23.925.619,35

SETTORE INNOVAZIONE DIGITALE COMUNICAZIONE PATRIMONIO E PROVVEDITORATO - PNRR

CDC	DESCRIZIONE CDC	E/S	TITOLO	CAPITOLO	DESCRIZIONE CAPITOLO	stanziato	accertato/impegnato	fpv di spesa	differenza
147	Servizi ai comuni	E	4	400430	PNRR_M1C1 INV 1.4.2_Accessibilità dei servizi online - Contributi agli investimenti da Amministrazioni Centrali - C54F22000530006 - Cdc 147	165.000,00	24.361,84		140.638,16
12	E-government e sistemi informativi	E	4	400432	PNRR_M1C1 INV 1.5_Cybersecurity_CUP_C36G24000020006_Contributi agli investimenti - Cdc 012	31.463,80	31.463,80		-
					Totale entrate	196.463,80	55.825,64	-	140.638,16

147	Servizi ai comuni	S	2	202422	PNRR_M1C1 INV 1.4.2_Accessibilità dei servizi online_Hardware_C54F22000530006 - CDC 147	20.000,00	15.756,45	-	4.243,55
		S	2	202423	PNRR_M1C1 INV 1.4.2_Accessibilità dei servizi online_Software_C54F22000530006 - CDC 147	145.000,00	8.605,39	-	136.394,61
12	E-government e sistemi informativi	S	2	202426	PNRR_M1C1 INV 1.5_Cybersecurity_CUP_C36G24000020006_Software - Cdc 012	31.463,80	31.463,80	-	-
					Avanzo vincolato		-		
					Totale spese	196.463,80	55.825,64	-	140.638,16

SVILUPPO ECONOMICO E SOCIALE - PNRR (PUI)

CDC	DESCRIZIONE CDC	E/S	TITOLO	CAPITOLO	DESCRIZIONE CAPITOLO	stanziato	accertato/impegnato	fpv di spesa	differenza
129	Sviluppo economico	E	4	401280	PNRR_M5C2 INV 2.2_Piani urbani integrati (PUI) - Contributi agli investimenti da amministrazioni centrali - C59I22000220006 - Cdc 129	500,00	-		500,00
					Totale entrate	500,00	-	-	500,00

129	Sviluppo economico	S	2	209005	PNRR_M5C2 INV 2.2_Piani urbani integrati (PUI) - C59I22000220006 - Mobili e arredi - Cdc 129	500,00	-	-	500,00
					Avanzo vincolato		-		
					Totale spese	500,00	-	-	500,00

AREA SVILUPPO DELLE INFRASTRUTTURE - PNRR

CDC	DESCRIZIONE CDC	E/S	TITOLO	CAPITOLO	DESCRIZIONE CAPITOLO	stanziato	accertato/impegnato	fpv di spesa	differenza
97	Progettazione e costruzioni stradali	E	4	401666	PNRR_M2C2 INV 4.1_DM 4/2022_Contributi agli investimenti da amministrazioni locali - Cdc 097	370.781,68	-		370.781,68
					Totale entrate	370.781,68	-	-	-

97	Progettazione e costruzioni stradali	S	2	205130	PNRR_M2C2 INV 4.1_2023VIPCSNC01_C31B22001500006_DM 4/2022_Beni immobili - Cdc 097	370.781,68	-	-	370.781,68
----	--------------------------------------	---	---	--------	---	------------	---	---	------------

CDC	DESCRIZIONE CDC	E/S	TITOLO	CAPITOLO	DESCRIZIONE CAPITOLO	stanziato	accertato/impegnato	fpv di spesa	differenza
					Avanzo vincolato		-		
					Totale spese	370.781,68	-	-	370.781,68

SERVIZIO EDILIZIA SCOLASTICA E ISTITUZIONALE, PREVENZIONE E PROTEZIONE - PNRR

CDC	DESCRIZIONE CDC	E/S	TITOLO	CAPITOLO	DESCRIZIONE CAPITOLO	stanziato	accertato/impegnato	impegnato Fpv	differenza
72	Servizio edilizia scolastica	E	4	400448	PNRR_M4C1 INV 3.3_2023EDSCONC07_C31B22001230006_DM 320/2022_Contributi agli investimenti da amministrazioni centrali - Cdc 72	3.053.183,06	782.163,19		2.271.019,87
		E	4	400449	PNRR_M4C1 INV 3.3_DM 320/2022_Contributi agli investimenti da amministrazioni centrali- Cdc 072	3.081.345,82	2.242.236,53		839.109,29
		E	4	400450	PNRR_M4C1 INV 3.3_DM 192/2021_Contributi agli investimenti da amministrazioni centrali- Cdc 072	1.810.828,48	530.766,98		1.280.061,50
		E	4	400451	PNRR_M4C1 INV 3.3_DM 13/2021_Contributi agli investimenti da amministrazioni centrali - Cdc 072	9.023.887,58	3.959.792,51		5.064.095,07
		E	4	400452	PNRR_M4C1 INV 3.3_DM 217/2021_Contributi agli investimenti da amministrazioni centrali - Cdc 072	9.532.231,04	1.319.868,21		8.212.362,83
		E	4	400453	PNRR_M4C1 INV 3.3_DM 175/2020_Contributi agli investimenti da amministrazioni centrali - Cdc 072	112.767,65	-		112.767,65
		E	4	400454	PNRR_M4C1 INV 3.3_DM 71/2020_Contributi agli investimenti da amministrazioni centrali - Cdc 072	1.358.473,33	437.182,34		921.290,99
		E	4	400457	PNRR_M4C1 INV 3.3_DM 343/2021_Contributi agli investimenti da amministrazioni centrali- Cdc 072	2.035.905,70	873.352,77		1.162.552,93
				Totale entrate	30.008.622,66	10.145.362,53	-	2.271.019,87	

		S	2	202750	PNRR_M4C1 INV 3.3_2022EDSCOMS19_C22C21000820001_DM 192/2021_Beni immobili - Cdc 072	275.695,89	-	-	-
		S	2	202751	PNRR_M4C1 INV 3.3_2022EDSCOMS12_C38B20000240001_DM 13/2021_Beni immobili - Cdc 072	630.479,27	-	-	630.479,27
		S	2	202752	PNRR_M4C1 INV 3.3_2023EDSCONC01_C81B21004610001_DM 217/2021_Beni immobili - Cdc 072	2.972.422,66	809.528,02	-	2.162.894,64
		S	2	202753	PNRR_M4C1 INV 3.3_2021EDSCOMS03_C29E19000280002_DM 175/2021_Beni immobili - Cdc 072	112.767,65	-	-	112.767,65
		S	2	202754	PNRR_M4C1 INV 3.3_2021EDSCONC05_C63H19000180002_DM 71/2021_Beni immobili - Cdc 072	1.358.473,33	437.182,34	-	921.290,99
		2	2	202757	PNRR_M4C1 INV 3.3_2023EDSCOMS04_C12C22000020006_DM 343/2021_Beni immobili - Cdc 072	1.195.534,33	523.960,80	54.465,67	617.107,86
		2	2	202760	PNRR_M4C1 INV 3.3_2021EDSCOMS04_C94I19001480002_DM 192/2021_Beni immobili - Cdc 072	304.000,00	8.533,37	-	295.466,63
		2	2	202761	PNRR_M4C1 INV 3.3_2021EDSCONC06_C53H19000190002_DM 192/2021_Beni immobili - Cdc 072	1.231.132,59	522.233,61	156.462,30	552.436,68
		2	2	202762	PNRR_M4C1 INV 3.3_2021EDSCOMS09_C18B20000310001_DM 13/2021_Beni immobili - Cdc 072	560.020,95	333.402,69	-	226.618,26
		2	2	202763	PNRR_M4C1 INV 3.3_2021EDSCOMS10_C21D20001010001_DM 13/2021_Beni immobili - Cdc 072	113.600,00	-	-	113.600,00
		2	2	202764	PNRR_M4C1 INV 3.3_2021EDSCOMS11_C28B20000320001_DM 13/2021_Beni immobili - Cdc 072	68.160,00	55.454,99	-	12.705,01
		2	2	202765	PNRR_M4C1 INV 3.3_2021EDSCOMS12_C28B20000330001_DM 13/2021_Beni immobili - Cdc 072	445.439,49	-	-	445.439,49
		2	2	202766	PNRR_M4C1 INV 3.3_2021EDSCOMS13_C28B20000360001_DM 13/2021_Beni immobili - Cdc 072	125.194,96	74.423,36	-	50.771,60

CDC	DESCRIZIONE CDC	E/S	TITOLO	CAPITOLO	DESCRIZIONE CAPITOLO	stanziato	accertato/impegnato	fpv di spesa	differenza
72	Servizio edilizia scolastica	2	2	202767	PNRR_M4C1 INV 3.3_2021EDSCOMS14_C31D20001090001_DM 13/2021_Beni immobili - Cdc 072	468.199,62	267.604,34	-	200.595,28
		2	2	202768	PNRR_M4C1 INV 3.3_2021EDSCOMS15_C38B20000200001_DM 13/2021_Beni immobili - Cdc 072	136.178,00	123.345,91	-	12.832,09
		2	2	202769	PNRR_M4C1 INV 3.3_2021EDSCOMS16_C38B20000220001_DM 13/2021_Beni immobili - Cdc 072	636.277,42	302.098,62	-	334.178,80
		2	2	202770	PNRR_M4C1 INV 3.3_2021EDSCOMS17_C58B20000260001_DM 13/2021_Beni immobili - Cdc 072	116.440,00	108.825,74	-	7.614,26
		2	2	202771	PNRR_M4C1 INV 3.3_2021EDSCOMS18_C88B20000340001_DM 13/2021_Beni immobili - Cdc 072	179.313,24	166.552,38	-	12.760,86
		2	2	202772	PNRR_M4C1 INV 3.3_2021EDSCOMS19_C43F20000000001_DM 13/2021_Beni immobili - Cdc 072	806.560,00	26.926,98	-	779.633,02
		2	2	202773	PNRR_M4C1 INV 3.3_2021EDSCOMS20_C25H20000240001_DM 13/2021_Beni immobili - Cdc 072	162.751,12	28.038,51	-	134.712,61
		2	2	202774	PNRR_M4C1 INV 3.3_2021EDSCOMS21_C35H20000170001_DM 13/2021_Beni immobili - Cdc 072	107.770,75	48.143,08	-	59.627,67
		2	2	202775	PNRR_M4C1 INV 3.3_2021EDSCOMS22_C35H20000180001_DM 13/2021_Beni immobili - Cdc 072	90.880,00	-	-	90.880,00
		2	2	202776	PNRR_M4C1 INV 3.3_2021EDSCOMS23_C35H20000190001_DM 13/2021_Beni immobili - Cdc 072	293.336,50	201.323,19	-	92.013,31
		2	2	202777	PNRR_M4C1 INV 3.3_2021EDSCOMS24_C55H20000130001_DM 13/2021_Beni immobili - Cdc 072	117.553,31	93.994,95	-	23.558,36
		2	2	202778	PNRR_M4C1 INV 3.3_2021EDSCOMS25_C55H20000140001_DM 13/2021_Beni immobili - Cdc 072	90.880,00	76.607,81	-	14.272,19
		2	2	202779	PNRR_M4C1 INV 3.3_2022EDSCOMS04_C28B20000340001_DM 13/2021_Beni immobili - Cdc 072	389.476,98	-	-	389.476,98
		2	2	202780	PNRR_M4C1 INV 3.3_2022EDSCOMS05_C28B20000350001_DM 13/2021_Beni immobili - Cdc 072	389.476,98	-	-	389.476,98
		2	2	202781	PNRR_M4C1 INV 3.3_2022EDSCOMS06_C31D20001070001_DM 13/2021_Beni immobili - Cdc 072	655.622,34	379.624,64	-	275.997,70
		2	2	202782	PNRR_M4C1 INV 3.3_2022EDSCOMS07_C31D20001080001_DM 13/2021_Beni immobili - Cdc 072	487.004,78	234.063,62	-	252.941,16
		2	2	202783	PNRR_M4C1 INV 3.3_2022EDSCOMS08_C36I20000100001_DM 13/2021_Beni immobili - Cdc 072	159.224,01	153.788,53	-	5.435,48
		2	2	202784	PNRR_M4C1 INV 3.3_2022EDSCOMS09_C38B20000190001_DM 13/2021_Beni immobili - Cdc 072	66.311,82	62.524,43	-	3.787,39
		2	2	202785	PNRR_M4C1 INV 3.3_2022EDSCOMS10_C38B20000210001_DM 13/2021_Beni immobili - Cdc 072	90.880,00	72.897,48	-	17.982,52
		2	2	202786	PNRR_M4C1 INV 3.3_2022EDSCOMS11_C38B20000230001_DM 13/2021_Beni immobili - Cdc 072	319.982,19	274.854,37	-	45.127,82
		2	2	202787	PNRR_M4C1 INV 3.3_2022EDSCOMS13_C58B20000250001_DM 13/2021_Beni immobili - Cdc 072	219.342,08	189.548,41	-	29.793,67
		2	2	202788	PNRR_M4C1 INV 3.3_2022EDSCOMS14_C58B20000270001_DM 13/2021_Beni immobili - Cdc 072	432.361,12	260.744,68	-	171.616,44
		2	2	202789	PNRR_M4C1 INV 3.3_2022EDSCOMS15_C71D20001000001_DM 13/2021_Beni immobili - Cdc 072	216.349,37	61.557,23	-	154.792,14
		2	2	202790	PNRR_M4C1 INV 3.3_2022EDSCOMS16_C78B20000190001_DM 13/2021_Beni immobili - Cdc 072	242.414,81	215.035,14	-	27.379,67
2	2	202791	PNRR_M4C1 INV 3.3_2022EDSCOMS17_C91D20001250001_DM 13/2021_Beni immobili - Cdc 072	206.406,47	148.411,43	-	57.995,04		

CDC	DESCRIZIONE CDC	E/S	TITOLO	CAPITOLO	DESCRIZIONE CAPITOLO	stanziato	accertato/impegnato	fpv di spesa	differenza
		2	2	202792	PNRR_M4C1 INV 3.3_2021EDSCOMS26_C37H21000980001_DM 217/2021_Beni immobili - Cdc 072	132.000,00	15.581,12	-	116.418,88
		2	2	202793	PNRR_M4C1 INV 3.3_2021EDSCOMS27_C67H21001430001_DM 217/2021_Beni immobili - Cdc 072	172.000,00	126.958,82	-	45.041,18
		2	2	202794	PNRR_M4C1 INV 3.3_2021EDSCOMS28_C37H21000990001_DM 217/2021_Beni immobili - Cdc 072	88.000,00	56.672,33	-	31.327,67
		S	2	202795	PNRR_M4C1 INV 3.3_2021EDSCOMS29_C17H21001330001_DM 217/2021_Beni immobili - Cdc 072	96.000,00	-	-	96.000,00
		S	2	202796	PNRR_M4C1 INV 3.3_2021EDSCOMS30_C77H21000660001_DM 217/2021_Beni immobili - Cdc 072	296.000,00	198.277,82	-	97.722,18
		S	2	202797	PNRR_M4C1 INV 3.3_2021EDSCOMS31_C17H21001340001_DM 217/2021_Beni immobili - Cdc 072	517.600,00	-	-	517.600,00
		S	2	202798	PNRR_M4C1 INV 3.3_2021EDSCOMS32_C37H21001000001_DM 217/2021_Beni immobili - Cdc 072	122.304,00	112.232,13	-	10.071,87
		S	2	202799	PNRR_M4C1 INV 3.3_2022EDSCOMS18_C39J21029130001_DM 217/2021_Beni immobili - Cdc 072	850.039,79	617,97	-	849.421,82
		S	2	202800	PNRR_M4C1 INV 3.3_2023EDSCONS02_C31B21003240001_DM 217/2021_Beni immobili - Cdc 072	2.200.000,00	-	-	2.200.000,00
		S	2	202801	PNRR_M4C1 INV 3.3_2023EDSCONS03_C21B21002900001_DM 217/2021_Beni immobili - Cdc 072	2.085.864,59	-	583.537,70	1.502.326,89
		S	2	202803	PNRR_M4C1 INV 3.3_2023EDSCONS05_C32C22000030006_DM 343/2021_Beni immobili - Cdc 072	775.935,38	284.955,98	9.970,32	481.009,08
		S	2	202804	PNRR_M4C1 INV 3.3_2024EDSCORI01 - IIS Belluzzi Via Cassini - miglioramento sismico_C33C23000010006_DM 320/2022_Beni immobili - Cdc 072	3.081.345,82	2.242.236,53	-	839.109,29
		S	2	202806	PNRR_M4C1 INV 3.3_2023EDSCONS07_C31B22001230006_DM 320/2022_Beni immobili - Cdc 072	2.313.183,06	42.163,19	-	2.271.019,87
					Avanzo vincolato		-		-
					Totale spese	29.204.186,67	9.340.926,54	804.435,99	18.783.128,25

TRASFERIMENTI STATALI

CDC	DESCRIZIONE CDC	E/S	TITOLO	CAPITOLO	DESCRIZIONE CAPITOLO	stanziato	accertato/impegnato	impegnato Fpv	differenza
72	Servizio edilizia scolastica	E	4	400451	PNRR_M4C1 INV 3.3_DM 13/2021_Contributi agli investimenti da amministrazioni centrali - Cdc 072	25.821,99	25.821,99		-
72	Servizio edilizia scolastica	E	4	400460	Contributi agli investimenti da amministrazioni centrali - Cdc 072	1.608.622,34	1.415.407,10		193.215,24
68	Pianificazione mobilita' e commercio	E	4	400461	Contributi agli investimenti da amministrazioni pubbliche - Cdc 068	1.438.553,08	1.431.201,45		7.351,63
68	Pianificazione mobilita' e commercio	E	4	400462	Contributi agli investimenti da amministrazioni locali - Cdc 068	8.394,40	8.394,40		-
109	Direzione generale	E	4	400481	Contributi agli investimenti forestazione Granarolo_trasferimenti MITE - Cdc 109	230.006,86	230.006,86		-
109	Direzione generale	E	4	400482	Contributi agli investimenti forestazione Minerbio_trasferimenti MITE - Cdc 109	229.481,30	229.481,31	-	0,01
109	Direzione generale	E	4	400483	Contributi agli investimenti_forestazione Bologna_MITE - Cdc 109	140.000,00	140.000,00		-
109	Direzione generale	E	4	400484	Contributi agli investimenti_forestazione Castenaso_MITE - Cdc 109	250.000,00	250.000,00		-

CDC	DESCRIZIONE CDC	E/S	TITOLO	CAPITOLO	DESCRIZIONE CAPITOLO	stanziato	accertato/impegnato	fpv di spesa	differenza
109	Direzione generale	E	4	400485	Contributi agli investimenti_forestazione Bentivoglio_MITE - Cdc 109	215.000,00	215.000,00		-
109	Direzione generale	E	4	400486	Contributi agli investimenti_forestazione Imola_MITE - Cdc 109	113.867,69	113.867,69		-
68	Pianificazione mobilita' e commercio	E	4	400492	Trasferimenti per acquisti in conto capitale Progetto europeo CycleRight da Fondo di rotazione - Cdc 068	240,00	231,80		8,20
97	Progettazione e costruzioni stradali	E	4	401626	Contributi agli investimenti da amministrazioni centrali - Cdc 097	9.408.467,56	7.187.865,13		2.220.602,43
11	Manutenzione strade	E	4	401664	Contributi agli investimenti da amministrazioni centrali - manutenzione strade - Cdc 011	25.545.191,60	17.139.097,26		8.406.094,34
136	Innovazione e gestione progetti europei	E	4	402205	Contributi agli investimenti da amministrazioni centrali - Cdc 136	798,73	798,73		-
Totale entrate						39.214.445,55	28.387.173,72	-	-

12	E-government e sistemi informativi	S	2	202421	Hardware - Cdc 012	240,00	231,80	-	-
12	E-government e sistemi informativi	S	2	202441	Hardware - Progetti europei - Cdc 012	798,73	798,73	-	-
72	Servizio edilizia scolastica	S	2	202509	Fondo emergenze alluvione - avanzo disponibile - parte capitale - Cdc 014	2.156.000,00	-	-	2.156.000,00
72	Servizio edilizia scolastica	S	2	202740	Beni immobili - Cdc 072	1.498.456,34	272.754,38	-	1.225.701,96
72	Servizio edilizia scolastica	S	2	202768	PNRR_M4C1 INV 3.3_2021EDSCOMS15_C38B20000200001_DM 13/2021_Beni immobili - Cdc 072	25.821,99	-	-	25.821,99
14	Programmazione risorse finanziarie	S	2	204991	Fondo di riserva di conto capitale - Cdc 014	110.166,00	-	-	110.166,00
11	Manutenzione strade	S	2	205100	Beni immobili - manutenzione strade - Cdc 011	18.320.709,34	4.255.110,18	4.542.587,37	9.523.011,79
97	Progettazione e costruzioni stradali	S	2	205120	Beni immobili - Cdc 097	9.408.467,56	2.876.491,31	-	6.531.976,25
11	Manutenzione strade	S	2	205170	Contributi agli investimenti a amministrazioni locali - Cdc 011	-	-	-	-
68	Pianificazione mobilita' e commercio	S	2	205229	Rimborsi in conto capitale ad Amministrazioni Centrali - Cdc 068	8.394,40	8.394,40	-	-
68	Pianificazione mobilita' e commercio	S	2	205230	Contributi agli investimenti a amministrazioni locali - Cdc 068	527.397,38	527.397,38	-	-
68	Pianificazione mobilita' e commercio	S	2	205232	Contributi agli investimenti a altre imprese partecipate - Cdc 068	60.000,00	60.000,00	-	-
68	Pianificazione mobilita' e commercio	S	2	205233	Trasferimenti in conto capitale a istituzioni sociali private - cdc 068	30.000,00	29.945,00	-	55,00
68	Pianificazione mobilita' e commercio	S	2	205261	Contributi agli investimenti a altre imprese partecipate - Cdc 24	4.724.277,20	-	-	4.724.277,20
68	Pianificazione mobilita' e commercio	S	2	205460	Incarichi professionali per la realizzazione di investimenti - Cdc 068	478.339,65	473.412,05	-	4.927,60
68	Pianificazione mobilita' e commercio	S	2	205470	Beni immobili - pianificazione mobilità e commercio - Cdc 068	342.816,05	340.447,02	-	2.369,03
109	Direzione generale	S	2	205481	Contributi agli investimenti a amministrazioni locali - MITE - forestazione Granarolo - Cdc 109	230.006,86	230.006,86	-	-
109	Direzione generale	S	2	205482	Contributi agli investimenti a amministrazioni locali MITE - forestazione Minerbio - Cdc 109	229.481,30	229.481,30	-	-

CDC	DESCRIZIONE CDC	E/S	TITOLO	CAPITOLO	DESCRIZIONE CAPITOLO	stanziato	accertato/impegnato	fpv di spesa	differenza
109	Direzione generale	S	2	205483	Contributi agli investimenti a amministrazioni locali MITE - forestazione Bologna - Cdc 109	140.000,00	140.000,00	-	-
109	Direzione generale	S	2	205484	Contributi agli investimenti a amministrazioni locali MITE - forestazione Castenaso - Cdc 109	250.000,00	250.000,00	-	-
109	Direzione generale	S	2	205485	Contributi agli investimenti a amministrazioni locali MITE - forestazione Bentivoglio - Cdc 109	215.000,00	215.000,00	-	-
109	Direzione generale	S	2	205486	Contributi agli investimenti a amministrazioni locali MITE - forestazione Imola - Cdc 109	113.867,69	113.867,69	-	-
11	Manutenzione strade	S	2	206043	Incarichi professionali per la realizzazione di investimenti - Cdc 011	-	-	-	-
					Avanzo vincolato		13.821.248,25		-
					Totale spese	38.870.240,49	10.023.338,10	4.542.587,37	24.304.306,82

Progetto sicurezza stradale

Le violazioni accertate nel corso del 2024 hanno visto una diminuzione rispetto all'anno 2023 che si è tradotta in 34.802 violazioni dell'art. 142 del Codice della Strada, rilevate con i dispositivi autovelox (-7,50 %) e in ulteriori 3.451 accertamenti per le violazioni a tutti i restanti articoli del Codice della Strada (-7.68 %).

Questi valori rispettano l'andamento storico del numero di accertamenti per il superamento dei limiti di velocità, tendenza che ha sempre visto una diminuzione del numero di queste violazioni di circa un 10% ogni anno, tendenza legata al fatto che gli utenti prestano maggiore attenzione con il passare del tempo a rispettare i limiti di velocità vigenti nei tratti in cui sono presenti postazioni autovelox fisse per il rilievo automatico delle infrazioni.

In parte questa tendenza è stata contenuta con la sostituzione, nel corso del 2° semestre 2024, dei dispositivi con altri più tecnologicamente evoluti, ora in grado di accertare violazioni commesse da veicoli in manovra di sorpasso e/o in circolazione sulla corsia di marcia opposta e che i precedenti apparecchi non erano in grado di rilevare.

Anche le entrate del 2024 hanno risentito dell'effetto dalla diminuzione del numero degli accertamenti, ma con valori più contenuti, pari a un -4,40% riferibile all'accertato dell'anno precedente, quindi con una diminuzione inferiore al numero delle violazioni accertate. Il motivo di ciò è dovuto essenzialmente al fatto che gli importi medi unitari delle sanzioni pagate sono risultati superiori del 6,01%. Abbiamo accertato meno violazioni, ma di maggior importo unitario.

Si evidenzia che gli importi delle sanzioni delle norme del C.d.S. per il biennio 2023 – 2024 non hanno ricevuto le attese variazioni di adeguamento ISTAT per decisione del Governo, circostanza purtroppo confermata anche per il 2025, e questo elemento ha comportato disallineamenti nei target di entrata rispetto alle iniziali previsioni fatte da questo Comando.

Vengono confermati per il 2024 i risparmi sul fronte delle spese postali, ottenuti con l'invio degli atti giudiziari avvalendosi delle PEC, che hanno interessato il 28,35% del totale, pari a 10.570 invii su 37.283 atti spediti, per un importo risparmiato di circa € 82.000 rispetto ai costi postali che si sarebbero dovuti sostenere con la spedizione postale con la classica raccomandata giudiziaria.

Sempre sul fronte dell'entrate, nel corso dell'anno, gli Enti territoriali facenti parte della Città metropolitana, hanno provveduto al versamento della quota dei proventi derivanti dall'attività di accertamento eseguita su strade non di proprietà dell'ente locale da cui dipende l'organo accertatore, che devono essere ripartiti in misura pari al 50% ciascuno tra ente proprietario delle strade e ente da cui dipende l'organo accertatore e che riguarda tutte le violazioni di eccesso di velocità accertate dalle polizie locali dei vari Comuni su strade di proprietà della Città metropolitana di Bologna. I versamenti effettuati nel corso del 2024 ammontano ad un importo di circa € 160.000,00.

TABELLA 63 - RENDICONTO ANNO 2024 - DESTINAZIONE DELLA QUOTA DEL 50% AI SENSI DELL'ART. 208 E DEL 100% AI SENSI DELL'ART. 142 DEL NUOVO CODICE DELLA STRADA SS.MM.II.

			TIPOLOGIA		PREVISIONE INIZIALE COME RIPARTIZIONE A BILANCIO DI PREVISIONE - ART. 142	PREVISIONE INIZIALE COME RIPARTIZIONE A BILANCIO DI PREVISIONE - ART. 208	PREVISIONE DEFINITIVA A BILANCIO DI PREVISIONE - ART. 142	PREVISIONE DEFINITIVA A BILANCIO DI PREVISIONE - ART.208	CAPITOLI	CDC	ACCERTATO 2024 RIFERITO ALLE VIOLAZIONI DISCIPLINATE DALL'ART. 142 (VINCOLO AL 100%)	ACCERTATO 2024 RIFERITO ALLE ALTRE VIOLAZIONI - ART. 208 (VINCOLO AL 50%)	INCASSATO 2024
PROVENTI			3 02 0200		2.793.431,87	1.859.961,70	2.421.166,63	1.415.755,48	307413 - 307414 - 307415 - 307416 - 307417 - 307418 - 307419 - 307421	124	2.419.077,43	1.349.630,25	
incassato 2024											1.210.086,13	286.877,38	1.496.963,51
<i>differenza</i>											<i>1.208.991,30</i>	<i>1.062.752,87</i>	
maggiori entrate confluente in avanzo vincolato al 8,13% perché il 91,87% risulta svalutato											64.453,89	5.113,37	
deduzione di parte del fondo svalutazione crediti riferito ai proventi 2024 (applicato il 91,87% come da rendiconto 3.02.0200)		Macroaggregato	20 02 1 10		1.398.671,34	931.282,82			102497	14	1.115.514,39	976.732,98	
8,13% DELLE MAGGIORI ENTATE CONFLUITE IN AVANZO VINCOLATO											5.240,10	415,72	
<i>differenza (deduzione dai proventi del fondo svalutazione crediti)</i>											<i>1.308.803,14</i>	<i>373.312,99</i>	
<i>deduzione del 50% non vincolato riferito all'art. 208</i>											-	<i>186.656,49</i>	
QUOTA CON VINCOLO DI DESTINAZIONE					1.394.760,53	464.339,45	2.421.166,63	1.415.755,48			1.308.803,14	186.656,49	

100% DA DESTINARE AL NETTO DEL FONDO CREDITI DI DUBBIA ESIGIBILITA' (142 comma 12 - ter1 e ter2)	Miss.	Progr.	Titolo	Mac.	PREVISIONE INIZIALE COME RIPARTIZIONE A BILANCIO DI PREVISIONE	IMPORTO COMPLESSIVO PREVISTO A BILANCIO 2024 - FINANZIATO CON ART. 142	PREVISIONE DEFINITIVA COME RIPARTIZIONE A BILANCIO DI PREVISIONE		CAPITOLO	CDC		IMPEGNATO 2024 FINANZIATO DA VIOLAZIONI DISCIPLINATE DALL'ART. 142	PAGATO 2024
Realizzazione di interventi di: manutenzione e messa in sicurezza delle infrastrutture stradali, incluse segnaletica e barriere, e i relativi impianti; potenziamento delle attività di controllo e di accertamento delle violazioni in materia di circolazione stradale, comprese le spese relative al personale	03	01	1	03	939.510,00	823.425,14	912.845,87		108146	124		912.845,87	647.232,72
	10	05	1	03	4.475.071,91	4.475.071,91	4.475.071,91		104340	11		395.957,27	395.957,27
TOTALE						5.298.497,05						1.308.803,14	1.043.189,99

NON MENO DEL 12,5% (MINIMO EURO 46.664,12 SULL'ACCERTATO)	Miss.	Progr.	Titolo	Mac.	PREVISIONE INIZIALE COME RIPARTIZIONE A BILANCIO DI PREVISIONE	IMPORTO COMPLESSIVO PREVISTO A BILANCIO 2024 - FINANZIATO CON ART. 208	PREVISIONE DEFINITIVA COME RIPARTIZIONE A BILANCIO DI PREVISIONE		CAPITOLO	CDC		IMPEGNATO 2024 FINANZIATO DA ALTRE VIOLAZIONI - ART. 208	PAGATO 2024
(lett. A comma 4 - art. 208) interventi di sostituzione, di ammodernamento, di potenziamento, di messa a norma e di manutenzione della segnaletica delle strade di proprietà dell'ente	10	05	1	03	4.475.071,91	116.084,86	116.084,86		104340	11		22.350,40	22.350,40
TOTALE						116.084,86						22.350,40	22.350,40

NON MENO DEL 12,5% (MINIMO EURO 46.664,13 SULL'ACCERTATO)	Miss.	Progr.	Titolo	Mac.	PREVISIONE INIZIALE COME RIPARTIZIONE A BILANCIO DI PREVISIONE	IMPORTO COMPLESSIVO PREVISTO A BILANCIO 2024 – FINANZIATO CON ART. 208	PREVISIONE DEFINITIVA COME RIPARTIZIONE A BILANCIO DI PREVISIONE	CAPITOLO	CDC	IMPEGNATO 2024 FINANZIATO DA ALTRE VIOLAZIONI – ART. 208	PAGATO 2024
(lett. B comma 4 - art. 208) potenziamento delle attività di controllo e di accertamento delle violazioni in materia di circolazione stradale, anche attraverso l'acquisto di automezzi, mezzi e attrezzature dei Corpi e dei servizi di polizia provinciale e di polizia municipale di cui alle lettere d-bis) ed e) del comma 1 dell'articolo 12	033	01	1	3	939.510,00	116.084,86	46.664,13	108146	124	46.664,13	46.664,13
TOTALE						116.084,86				46.664,13	46.664,13

AL MAX IL 25% (MAX EURO 93.328,24 SULL'ACCERTATO)	Miss.	Progr.	Titolo	Mac.	PREVISIONE INIZIALE COME RIPARTIZIONE A BILANCIO DI PREVISIONE	IMPORTO COMPLESSIVO PREVISTO A BILANCIO 2024 – FINANZIATO CON ART. 208	PREVISIONE DEFINITIVA COME RIPARTIZIONE A BILANCIO DI PREVISIONE	CAPITOLO	CDC	IMPEGNATO 2024 FINANZIATO DA ALTRE VIOLAZIONI – ART. 208	PAGATO 2024
(lett. C comma 4 - art. 208)											
miglioramento della sicurezza stradale, manutenzione strade di proprietà dell'ente, installazione, ammodernamento, potenziamento, messa a norma e manutenzione barriere e sistemazione manto stradale	10	05	1	03	945.926,42	80.000,00		104320	11		
	10	05	1	03	4.475.071,91	107.169,72	107.169,72	104340	11	53.442,32	53.442,32
interventi per la sicurezza stradale a tutela degli utenti deboli (bambini, anziani, disabili, pedoni, ciclisti), con svolgimento di corsi didattici finalizzati all'educazione stradale											
misure di assistenza e previdenza per il personale di cui alle lettere d-bis) ed e) del comma 1 dell'articolo 12	3	1	1	01	45.000,00	45.000,00	45.000,00	109304	124	39.885,92	39.885,92
interventi a favore della mobilità ciclistica											
misure di cui al comma 5-bis: assunzioni stagionali a progetto nelle forme di contratti a tempo determinato e a forme flessibili di lavoro											
misure di cui al comma 5-bis: finanziamento di progetti di potenziamento dei servizi di controllo finalizzati alla sicurezza urbana e alla sicurezza stradale											
misure di cui al comma 5-bis: potenziamento dei servizi notturni di prevenzione delle violazioni di cui agli articoli 186, 186-bis e 187 e all'acquisto di automezzi, mezzi e attrezzature dei Corpi e dei servizi di polizia provinciale e di polizia municipale di cui alle lettere d-bis) ed e) del comma 1 dell'articolo 12, destinati al potenziamento dei servizi di controllo finalizzati alla sicurezza urbana e alla sicurezza stradale											
TOTALE					5.465.998,33	232.169,72	152.169,72			93.328,24	93.328,24

accertato vincolato	1.495.459,64
incassato	1.496.963,51

impegnato vincolato	1.471.145,91
pagato	1.205.532,76

Di seguito gli incassi 2024 da parte dei Comuni/Unioni relativi alle sanzioni al codice strada:

TABELLA 64 - PROVENTI DA VERSAMENTI DAI COMUNI AI SENSI ART. 142 COMMI 12 BIS, TER E QUATER DEL D.LGS. N. 285/92 - CODICE DELLA STRADA			
Accertamento	Ente	Importo riscosso	Reversali
993/2024	COMUNE DI CAMUGNANO	29,40	14623/2024
994/2024	COMUNE DI SAN LAZZARO DI SAVENA	74.683,39	14624-14625-14626/2024
995/2024	COMUNE DI MONTE SAN PIETRO	1.429,55	14627-14628/2024
1031/2024	COMUNE DI MALALBERGO	295,5	16230/2024
1032/2023	COMUNE DI MINERBIO	1.192,00	16231/2024
1210/2024	NUOVO CIRCONDARIO IMOLESE	58.273,27	20854-21726/2024
1211/2024	COMUNE DI BARICELLA	13.446,04	20086/2024
1212/2024	COMUNE DI BUDRIO	333,2	24671/2024
1559/2024	COMUNE DI MARZABOTTO	488,22	75232/2024
1560/2024	COMUNE DI MONZUNO	12.572,03	75234/2024
1561/2024	COMUNE DI GRANAROLO NELL'EMILIA	89,95	75235/2024
Totale		162.832,55	

CRITERI DI VALUTAZIONE UTILIZZATI – NOTA INTEGRATIVA

ART. 11 COMMA 6 LETT. a) e n) D. L. 118/2011

Criteri di valutazione utilizzati in contabilità finanziaria

I criteri di valutazione utilizzati per la rilevazione delle poste di entrata e di spesa in contabilità finanziaria sono quelli previsti nel Principio contabile concernente la contabilità finanziaria e sono illustrati nella nota integrativa al Bilancio di previsione 2024/2026, a cui si rimanda per gli approfondimenti del caso.

In questa sede vengono fornite le necessarie specificazioni relativamente ai criteri utilizzati per gli accantonamenti a Fondo crediti di dubbia esigibilità, per passività potenziali e per i vincoli attribuiti formalmente dall'ente.

Fondo crediti di dubbia esigibilità

L'ammontare è determinato in considerazione dell'importo degli stanziamenti di entrata di dubbia e difficile esazione secondo le modalità indicate nel principio applicato della contabilità finanziaria di cui all'allegato n. 4/2 del D. Lgs. 118/2011 relativamente alla dimensione degli stanziamenti relativi ai crediti che si prevede si formeranno nell'esercizio, alla loro natura e all'andamento del fenomeno negli ultimi cinque esercizi precedenti (la media del rapporto tra incassi e accertamenti per ciascuna tipologia di entrata). L'accantonamento non è oggetto di impegno e genera una economia di bilancio che confluisce nel risultato di amministrazione come quota accantonata al fine di concorrere ad una precisa determinazione del risultato di amministrazione.

Tra le tre tipologie di medie che è possibile impiegare per il calcolo dell'entità dell'FCDE, l'Ente ha scelto di utilizzare il criterio della media semplice, applicato solo al titolo III dell'entrata, assicurando così il rispetto del principio di continuità con gli anni precedenti. Per l'annualità 2024 così come avvenuto anche nel 2022 e 2023 si è deciso di svalutare al 100% altri sei accertamenti del titolo I di entrata che corrispondono ad accertamenti tributari notificati nel corso dell'esercizio che, tenuto conto dello stato attuale dei procedimenti, si è ritenuto prudenzialmente di accantonare per l'intero importo di complessivi € 7.415.842,76.

L'Ente di consueto non compie svalutazione per il titolo I dell'entrata in quanto viene accertato per cassa, e non svaluta né il titolo II né il titolo IV in quanto trasferimenti.

Al 31/12/2024 l'ammontare del Fondo crediti dubbia esigibilità è pari ad € 30.201.980,98 ed è calcolato svalutando al 100% i residui attivi 2021 e precedenti, mentre, relativamente ai residui dal 2022 al 2024, applicando la percentuale derivante dal calcolo ministeriale. Tale scelta è derivata da una valutazione di tipo prudenziale rispetto all'esigibilità dei crediti stessi; il calcolo ministeriale, infatti, produrrebbe un accantonamento inferiore pari a € 21.850.993,50.

TABELLA 65 – FONDO CREDITI DI DUBBIA ESIGIBILITÀ

Capitolo di spesa	Descrizione	Risorse accantonate al 1/1/2024 (a)	Risorse accantonate applicate al bilancio dell'esercizio 2024 (con segno -1) (b)	Risorse accantonate stanziante nella spesa del bilancio dell'esercizio 2024 (c)	Variazione accantonamenti effettuata in sede di rendiconto (con segno +/-) (d)	Risorse accantonate nel risultato di amministrazione al 31/12/2024 (e)=(a)+(b)+(c)+(d)
102497	Fondo crediti di dubbia esigibilità	24.401.707,90	0,00	3.532.850,46	2.267.422,62	30.201.980,98

Fondo passività potenziali e fondo rischi

Il D. Lgs. n. 126/2014 nel suo testo vigente ha modificato l'art. 167 del TUEL, accordando la mera "facoltà" agli enti locali di stanziare nella missione "Fondi e accantonamenti", all'interno del programma "Altri fondi", ulteriori accantonamenti riguardanti passività potenziali, sui quali non è possibile impegnare e pagare; il medesimo Decreto ha anche aggiornato i principi contabili applicati alla contabilità finanziaria allegati al D. Lgs. n. 118/2011, il cui punto 5.2 stabilisce che nel caso in cui l'ente, a seguito di contenzioso in cui ha significative probabilità di soccombere, o di sentenza non definitiva e non esecutiva, sia condannato al pagamento di spese, in attesa degli esiti del giudizio, si è in presenza di una obbligazione passiva condizionata al verificarsi di un evento (l'esito del giudizio o del ricorso), con riferimento al quale non è possibile impegnare alcuna spesa. In tale situazione l'ente è tenuto ad accantonare le risorse necessarie per il pagamento degli oneri previsti dalla sentenza, stanziando nell'esercizio le relative spese che, a fine esercizio, incrementeranno il risultato di amministrazione, che dovrà essere vincolato alla copertura delle eventuali spese derivanti dalla sentenza definitiva. A tal fine si è ritenuta necessaria la costituzione di un apposito fondo rischi.

La quantificazione del Fondo passività potenziali è determinata rispetto alla restante alea del Fondo rischi e di eventuali passività potenziali in cui potrebbe incorrere l'Ente, al fine di tutelare gli equilibri di bilancio e la solidità finanziaria dello stesso.

Nel corso del 2024 il Fondo passività potenziali si è movimentato per € 424.082,86 per l'affidamento nel 2023 di ulteriori lavori oltre a quelli previsti dal contratto relativi ai ripristini post alluvioni alla società in-house providing AREA BLU S.p.A.; sono presenti, altresì, risorse accantonate stanziate nella spesa del bilancio dell'esercizio 2024 per € 150.000.

L'Ente, come prescritto dalla normativa, effettua annualmente una ricognizione puntuale del contenzioso ai sensi del principio 4.2 allegato al D.Lgs. n. 118/2011, punto 5.2, lett. g) e h) e coerentemente con le recenti deliberazioni della Sezione Regionale di Controllo Emilia-Romagna della Corte dei Conti (n. 16/2022, 27/2023 e 5/2024/VSG).

Il Fondo Rischi risulta essere pari ad € 1.706.298,98 (come da comunicazione dell'Avvocatura metropolitana PG 6505/2025, del Dirigente Corpo di Polizia provinciale della Città metropolitana di Bologna PG 3182/2025 e della Dirigente dell'Area Risorse, Programmazione e Organizzazione PG 10244/2025). Il fondo nell'annualità 2024 si è movimentato:

- per le risorse applicate al bilancio 2024 in occasione del provvedimento di salvaguardia degli equilibri di bilancio per una sentenza esecutiva riconosciuta come debito fuori bilancio con la deliberazione di Consiglio metropolitano n. 34 del 31/7/2024 pari ad € 6.606,92;
- per le risorse accantonate presenti a bilancio 2024 pari ad € 250.000;
- per l'aggiornamento delle poste accantonate a seguito di quanto comunicato dall'Avvocatura metropolitana, dal Dirigente del Corpo di Polizia provinciale della Città metropolitana e dalla Dirigente dell'Area Risorse, Programmazione e Organizzazione, sopra citate, fra l'altro per conclusioni favorevoli di procedimenti.

TABELLA 66 – FONDO PER PASSIVITÀ POTENZIALI

Capitolo di spesa	descrizione	Risorse al 1/1/2024 (a)	Risorse accantonate applicate al bilancio dell'esercizio 2024 (con segno -1) (b)	Risorse accantonate stanziare nella spesa del bilancio dell'esercizio 2024 (c)	Variazione accantonamenti effettuata in sede di rendiconto (con segno +/-2) (d)	Risorse accantonate nel risultato di amministrazione al 31/12/2024 (e)=(a)+(b)+(c)+(d)
102502	Fondo per passività potenziali	5.919.137,21	-424.082,86	150.000,00	-	5.645.054,35

TABELLA 67 – FONDO RISCHI

Capitolo di spesa	descrizione	Risorse al 1/1/2024 (a)	Risorse accantonate applicate al bilancio dell'esercizio 2024 (con segno -1) (b)	Risorse accantonate stanziare nella spesa del bilancio dell'esercizio 2024 (c)	Variazione accantonamenti effettuata in sede di rendiconto (con segno +/-2) (d)	Risorse accantonate nel risultato di amministrazione al 31/12/2024 (e)=(a)+(b)+(c)+(d)
102498-102500	Fondo contenzioso	1.518.281,62	- 6.606,92	250.000,00	-55.375,72	1.706.298,98

TABELLA 68 – FONDO PERDITE SOCIETÀ PARTECIPATE

Capitolo di spesa	descrizione	Risorse al 1/1/2024 (a)	Risorse accantonate applicate al bilancio dell'esercizio 2024 (con segno -1) (b)	Risorse accantonate stanziare nella spesa del bilancio dell'esercizio 2024 (c)	Variazione accantonamenti effettuata in sede di rendiconto (con segno +/-2) (d)	Risorse accantonate nel risultato di amministrazione al 31/12/2024 (e)=(a)+(b)+(c)+(d)
102508	Fondo perdite società partecipate	509.562,79	-	-	-	509.562,79

Gli altri fondi sono composti dall'accantonamento per emergenze, fondo rinnovi contrattuali, fondo passività potenziali (descritto sopra), fondo avvocatura, fondo recuperi, fondo innovazione e di nuova costituzione il fondo per azioni in ambito sociale.

TABELLA 69 – ALTRI FONDI

Capitolo di spesa	descrizione	Risorse accantonate al 1/1/2024 (a)	Risorse accantonate applicate al bilancio dell'esercizio 2024 (con segno -1) (b)	Risorse accantonate stanziare nella spesa del bilancio dell'esercizio 2024 (c)	Variazione accantonamenti effettuata in sede di rendiconto (con segno +/-) (d)	Risorse accantonate nel risultato di amministrazione al 31/12/2024 (e)=(a)+(b)+(c)+(d)
102451	Fondo emergenze ordinanza 6/2023 – avanzo libero – parte corrente	-	-	300.000,00	-300.000,00	-
102488	Fondo emergenze	16.776.009,79	-8.700.000,00	-	1.180.839,88	9.256.849,77
102494	Fondo per rinnovo CCNL dipendenti	1.551.503,80	-175.000,00	-	21.622,70	1.398.126,50
102503	Fondo avvocatura	397.271,33	-	-	110.198,91	507.470,24
102504	Fondo recuperi dipendenti	34.085,96	-	-	-	34.085,96
102509	Fondo emergenze alluvione – avanzo disponibile – parte capitale	-	-	2.156.000,00	-2.156.000,00	-
204800	Fondo innovazione per funzioni tecniche	277.584,35	-	310.000,00	30.539,46	618.123,81
	Fondo per azioni in ambito sociale				559.191,70	559.191,70
Altri accantonamenti		19.036.455,23	-8.875.000,00	2.766.000,00	-553.607,35	12.373.847,98

Riguardo al capitolo 102488 del Fondo per emergenze le risorse accantonate stanziare in via definitiva in bilancio risultano pari ad € 9.256.849,77 alimentate interamente da fondi della Città metropolitana di Bologna.

Altre quote vincolate ed accantonate del risultato di amministrazione al 31.12.2024

Per le altre tipologie di fondi che costituiscono il risultato di amministrazione 2024 si rimanda alla specifica tabella n. 2 della presente relazione in cui vengono descritte analiticamente, illustrando per ciascuna tipologia la quota risultante all'1/1/2024, la quota utilizzata nel corso dell'esercizio, il risultato della gestione 2024 e la quota definitivamente risultante al 31/12/2024.

Avanzo disponibile

L'avanzo disponibile sarà prioritariamente utilizzato per la salvaguardia degli equilibri di bilancio in un'ottica prospettica e di una sana e corretta gestione finanziaria.

Prospetti del Risultato di Amministrazione – Elenchi analitici delle risorse

Con il DM 01/08/2019 sono stati introdotti dei nuovi prospetti da allegare al rendiconto, i quali dal presente rendiconto, acquisiscono pieno valore giuridico e contabile:

ALLEGATO A/1: Le quote accantonate del risultato di amministrazione alla fine dell'esercizio cui il rendiconto si riferisce sono analiticamente rappresentate nell'allegato A/1 al rendiconto distinguendo il fondo anticipazione di liquidità, il fondo perdite società partecipate di cui all'articolo 21 del decreto legislativo n. 175 del 2016 e dall'articolo 1, commi 550 – 552, della legge n.147/2013, il fondo contenzioso, il fondo crediti di dubbia e difficile esazione, gli accantonamenti effettuati dalle regioni per i residui perenti, e agli altri accantonamenti.

ALLEGATO A/2: Le quote vincolate del risultato di amministrazione sono analiticamente rappresentate nell'allegato A/2 al rendiconto, distinguendo i vincoli derivanti dalla legge e dai principi contabili, i vincoli derivanti dai trasferimenti, i vincoli da mutui e altri finanziamenti e i vincoli formalmente attribuiti dall'ente, come definiti dall'articolo 42, comma 5, al presente decreto, e dall'articolo 187, comma 3-ter, del TUEL e dai principi contabili applicati.

ALLEGATO A/3: Le quote destinate agli investimenti del risultato di amministrazione, come definite dall'articolo 42, comma 4, al presente decreto, e dall'articolo 187, comma 1, del TUEL, sono rappresentate nell'allegato A/3 al rendiconto.

Altri criteri – Durata media di conservazione dei residui attivi in contabilità finanziaria

L'Ente, nel rispetto dei principi di integrità e veridicità del bilancio adotta la modalità di contabilizzazione integrale degli accertamenti in corrispondenza e per l'ammontare dei singoli crediti maturati nell'esercizio. Si ritiene infatti che ciò consenta di avere a disposizione un sistema informativo contabile trasparente e chiaro, maggiormente efficace nella responsabilizzazione dei dirigenti dell'Ente, che hanno sempre in questo modo in evidenza, attraverso la contabilità finanziaria, le poste di loro competenza, cosa che non avverrebbe adottando l'alternativa dello stralcio dalla contabilità finanziaria dei crediti di dubbia esigibilità, per la loro successiva iscrizione a Conto del Patrimonio.

In sede di riaccertamento ordinario si è proceduto allo stralcio dal bilancio dei residui attivi relativi all'anno 2017, cui corrispondeva un accantonamento al 100% nel Fondo crediti di dubbia esigibilità, tenuto conto che i criteri di contabilità dell'ente prevedono il mantenimento delle poste in contabilità finanziaria per sette anni, in coerenza con la vita media di tali crediti, per i quali si procederà in sede di Rendiconto 2024 all'iscrizione a patrimonio in quanto non prescritti.

Lo stralcio dalla contabilità finanziaria e l'iscrizione a Conto del Patrimonio avvengono per i crediti con anzianità superiore a sette anni. In fase di riaccertamento ordinario dei residui 2024, di cui all'Atto del sindaco n. 33 del 27/02/2025, sono stati stralciati i residui risultati "aperti" relativi all'anno 2017, con corrispondente utilizzo del FCDE di pari importo (€ 1.616.400,07) trattandosi di crediti svalutati al 100%.

Per le entrate per le quali si giunge alla riscossione coattiva e per quelle per cui non è certa la riscossione integrale, l'ente effettua annualmente un accantonamento a Fondo crediti di dubbia esigibilità, calcolato con i criteri esposti nei paragrafi precedenti.

La rilevazione economica dei fatti di gestione – Note introduttive

I fatti di gestione degli enti pubblici, compresi gli enti locali, hanno trovato per molto tempo un'esclusiva rilevazione di natura finanziaria, ritenuta capace di misurare tutti gli aspetti necessari per una corretta gestione.

Di fronte alla necessità di razionalizzare l'attività degli enti pubblici, nella nuova accezione di enti-azienda, si è manifestata, negli ultimi decenni, l'esigenza di integrare tale sistema contabile, completandolo con rilevazioni di tipo economico.

Per gli Enti locali una prima, ormai remota, interprete di queste nuove esigenze conoscitive è stata la riforma dell'ordinamento finanziario e contabile di cui al D. Lgs. 77/95. Quest'ultimo ha infatti delineato, in attuazione dei principi già espressi dalla L. 142/90, un impianto contabile che rileva i fatti di gestione con riferimento sia all'aspetto finanziario sia all'aspetto economico patrimoniale, lasciando tuttavia agli enti la possibilità di adottare una forma di contabilità economica semplificata con redazione del Conto Economico attraverso la riclassificazione delle risultanze di contabilità finanziaria attraverso il Prospetto di conciliazione.

Tale regime è stato ridefinito dal D. Lgs. 118/2011, che, all'art. 2, prevede, per gli enti in contabilità finanziaria, l'adozione di un sistema contabile integrato che garantisca la rilevazione unitaria dei fatti gestionali nei loro profili finanziario ed economico-patrimoniale.

Nell'ambito di tale sistema integrato, la contabilità economico-patrimoniale affianca la contabilità finanziaria, che costituisce il sistema contabile principale e fondamentale per fini autorizzatori e di rendicontazione dei risultati della gestione finanziaria nonché lo strumento che consente la verifica preventiva e concomitante degli equilibri finanziari, per rilevare i costi/oneri e i ricavi/proventi derivanti dalle transazioni poste in essere, con il fine ultimo di determinare gli effetti della gestione sul valore del patrimonio dell'ente, predisporre la base informativa necessaria per la determinazione analitica dei costi e conseguire le altre finalità previste dalla legge attraverso le informazioni prodotte (Bilancio consolidato, trasparenza rispetto ai vari portatori d'interesse etc.).

Il principio di competenza economica

Come precisato dal nuovo principio contabile applicato concernente la contabilità finanziaria allegato al D. Lgs. 118/2011, la contabilità finanziaria rileva le obbligazioni, attive e passive, gli incassi ed i pagamenti riguardanti tutte le transazioni poste in essere da una amministrazione pubblica, anche se non determinano flussi di cassa effettivi (competenza finanziaria), prescrivendo direttamente i criteri da applicare.

La contabilità economica rileva invece i fatti aziendali secondo il principio di competenza economica: alla determinazione del risultato economico d'esercizio partecipano soltanto quei valori che esprimono fattori produttivi impiegati nel processo produttivo (costi) per generare i proventi del medesimo periodo (ricavi).

Come precisato dal principio contabile applicato concernente la contabilità economico-patrimoniale allegato al D. Lgs. 118/2011, il principio della competenza economica consente infatti di imputare a ciascun esercizio costi/oneri e ricavi/proventi in modo tale che i componenti economici positivi vengano ad essere correlati ai componenti economici negativi dell'esercizio.

Tale correlazione costituisce il corollario fondamentale del principio della competenza economica dei fatti gestionali di ogni amministrazione pubblica.

Il sistema di rilevazione contabile e la misurazione dei componenti del risultato economico

La Città metropolitana di Bologna ha adottato a partire dall'esercizio 2013 un sistema di contabilità generale integrato, tramite l'odierna matrice di correlazione, che rileva in maniera sistematica gli aspetti finanziari ed economici dei fatti di gestione.

Pur non esistendo una correlazione univoca fra le fasi dell'entrata e della spesa ed il momento in cui si manifestano i ricavi/proventi ed i costi/oneri (annuali o pluriennali) nel corso dell'esercizio, i ricavi/proventi (annuali o pluriennali) conseguiti sono rilevati, come già detto, in corrispondenza con la fase dell'accertamento delle entrate, ed i costi/oneri sostenuti sono rilevati in corrispondenza con la fase dell'impegno di spesa, imputando gli stessi all'esercizio/periodo di riferimento, fatte salve le rettifiche e le integrazioni effettuate in sede di scritture di assestamento economico al fine di considerare eventuali ratei e risconti.

Relativamente ai servizi commerciali, l'ammontare dell'IVA, compresa nell'importo della nota di entrata o della nota di spesa, costituendo un debito o un credito verso l'erario, viene evidenziata quale iva a debito, iva a credito o iva in sospensione, movimentando il conto Erario c/IVA per gli importi versati all'Erario.

Costituiscono eccezione a tale principio:

- le entrate dei titoli 5 "Entrate da riduzione di attività finanziaria", 6 "Accensione di prestiti", 7 "Anticipazioni da istituto tesoriere/cassiere" e 9 "Entrate per conto terzi e partite di giro", il cui accertamento determina solo la rilevazione di crediti e non di ricavi;
- le spese del titolo 3 "Spese per incremento attività finanziarie", 4 "Rimborso Prestiti", 5 "Chiusura Anticipazioni ricevute da istituto tesoriere/cassiere" e 7 "Uscite per conto terzi e partite di giro", il cui impegno determina solo la rilevazione di debiti e non di costi;
- tutti i fatti di gestione che non determinano la rilevazione di costi/ricavi ma unicamente la rilevazione di crediti e debiti o semplici permutazioni numerarie.

Le scritture di integrazione e rettifica di fine esercizio

Ai fini della determinazione del risultato economico dell'esercizio, si considerano, oltre ai costi e ricavi direttamente conseguenti a operazioni di scambio sul mercato e agli oneri e proventi correlati allo svolgimento di attività istituzionali rilevati contestualmente alle fasi sopra descritte di liquidazione della spesa e di accertamento dell'entrata, i seguenti componenti positivi e negativi, anche se non derivanti da movimenti di contabilità finanziaria:

- le quote di ammortamento relative alle immobilizzazioni materiali ed immateriali utilizzate;
- le eventuali quote di accantonamento ai fondi rischi ed oneri futuri. L'accantonamento ai fondi rischi ed oneri di competenza dell'esercizio è effettuato anche se i rischi e gli oneri sono conosciuti dopo la chiusura dell'esercizio fino alla data di approvazione della delibera del rendiconto della gestione;
- le eventuali perdite di competenza economica dell'esercizio;
- le perdite su crediti e gli accantonamenti al fondo svalutazione crediti;
- le eventuali rimanenze iniziali e finali di materie prime, semilavorati, prodotti in corso su ordinazione, incrementi di immobilizzazioni per lavori interni e prodotti finiti;
- le quote di costo/onere o di ricavo/provento corrispondenti ai ratei e risconti attivi e passivi di competenza economica dell'esercizio;
- le variazioni patrimoniali relative agli esercizi pregressi che si sono tradotte in oneri/costi e proventi/ricavi nel corso dell'esercizio, nonché ogni altro componente economico da contabilizzare nel rispetto del principio della competenza economica e della prudenza (ad esempio sopravvenienze e insussistenze).

Le operazioni di integrazione derivanti da ratei e costi futuri e di rettifica derivanti da risconti e ricavi anticipati vengono effettuate manualmente sul modulo della contabilità economica sempre all'interno del programma di contabilità generale dell'Ente CFA. Nell'ambito delle scritture di assestamento economico sono infatti

registrati anche gli oneri/costi correlati agli impegni non liquidati al 31/12 dell'esercizio di riferimento ma già maturati economicamente in quanto relativi a fattori già immessi nel processo produttivo.

Gli ammortamenti, e gli altri fatti di gestione non rilevati in Contabilità Finanziaria, vengono invece rilevati con apposite scritture manuali.

[Gli elementi patrimoniali attivi e passivi](#)

La rilevazione delle operazioni che comportano variazioni allo Stato patrimoniale Attivo e Passivo avviene sulla base dei criteri dettati dal principio contabile applicato concernente la contabilità economico-patrimoniale (Allegato 4/3 al D. Lgs. 118/2011).

In particolare, si prosegue come per l'esercizio 2023, all'aggiornamento dell'importo delle riserve indisponibili, che rappresentano quella parte del Patrimonio Netto posta a garanzia dei beni demaniali e culturali o delle altre voci dell'attivo patrimoniale non destinabili alla copertura di perdite, sulla base delle operazioni realizzate nell'anno.

Si rinvia alle note di seguito riportate.

TABELLA 70 - NOTE AL CONTO ECONOMICO E ALLO STATO PATRIMONIALE 2024

COMPOSIZIONE DELLE POSTE STRAORDINARIE DEL CONTO ECONOMICO

Rif. C.E. e S.P. PROVENTI		
		1.398.928,76 maggiori entrate sui residui registrate nel 2024
		- 1.739,09 contributi agli investimenti 2024 inseriti a patrimonio passivo
		42.979,63 rettifica ammortamento 2024 hardware per alienazione fuori uso
		6.606,92 diminuzione fondo rischi legali - Cdc 014 applicazione avanzo 2024
		55.375,72 diminuzione fondo rischi legali - Cdc 014 minor accantonamento necessario
		300.000,00 riduzione fondo emergenza - finanziato avanzo disponibile - parte corrente - ad avanzo disponibile
		8.700.000,00 diminuzione per applicazione di avanzo accantonato da fondo emergenze per alluvione settembre/ottobre 2024 - fondo emergenze
		175.000,00 diminuzione fondo rinnovo contrattuale - applicazione avanzo 2024
		424.082,86 diminuzione fondo per passività potenziali - applicazione avanzo 2024
		2.164.000,00 riduzione fondo emergenze a sopravvenienza
		- 2.164.000,00 aumento risconti per riutilizzo nel 2024 di avanzo accantonato derivante da acconti Commissario Straordinario alla ricostruzione
		600.000,00 riduzione fondo emergenze per somma non accertata
		1.556.000,00 riduzione fondo emergenze a sopravvenienza attiva - ad avanzo disponibile
		- 5.100.000,00 diminuzione sopravvenienze per iscrizione ad altri risconti passivi (opere finanziate e non ancora riconosciute)
		- 2.419.160,02 aumento per trasformazione da avanzo accantonato a vincolato (applicato nel 2024)
E.24.c	Entrate per rimborsi di imposte dirette/indirette	89.930,68 accertato di competenza titolo/tipologia 30502
	Insussistenze del Passivo	1.568.235,03 riaccertamento dei residui (R) del titolo I
		18.780,02 riaccertamento dei residui (R) del titolo II, macroaggregato 03
		18.123,56 riaccertamento dei residui (R) del titolo VII
		7.433.144,07 totale sopravvenienze attive e insussistenze del passivo
E.24.b	Proventi da trasferimenti in conto capitale	2.279.852,11 accertato di competenza del titolo/tipologia 403
E.24.d	Plusvalenze Patrimoniali	726.518,34 plusvalenze da alienazione di fabbricati
		20.789,49 plusvalenze da alienazione di diritti reali
		21.294,56 plusvalenze da alienazione di terreni
		768.602,39 Totale plusvalenze patrimoniali
	Altri proventi straordinari	932,10 altre entrate di conto capitale - accertamenti 2024 relativi ad indennità di esproprio
		10.482.530,67 TOTALE PROVENTI STRAORDINARI
ONERI		
E.25.b	Sopravvenienze passive e insussistenze dell'attivo	221.856,56 arretrati per anni precedenti corrisposti a dipendenti
		23.946,40 rimborsi di imposte e tasse di natura corrente (tit.ma. 0109)
		- 49.479,77 contrib agli investimenti - variazione di ricertamento ordinario 2024 - a risconto passivo
		1.096.456,37 riaccertamento dei residui (R) del titolo II
		1.776.560,10 riaccertamento dei residui (R) del titolo III
		336.698,67 riaccertamento dei residui (R) del titolo IV
		474.743,13 riaccertamento dei residui (R) del titolo VI
		20.184,54 riaccertamento dei residui (R) del titolo IX
		3.900.966,00 Totale Insussistenze dell'attivo
E.25.c	Minusvalenze patrimoniali	1.204.156,04 minusvalenza nell'ambito di un'operazione di permuta di aree destinate a scuole e immobili a destinazione di pubblico interesse
		1.204.156,04 Totale Minusvalenze Patrimoniali
E.25.d	Altri Oneri Straordinari	60.741,35 Rimborsi in conto capitale ad Amministrazioni Locali di somme non dovute o incassate in eccesso
		60.741,35 Totale sopravvenienze passive e insussistenze dell'attivo
		5.165.863,39 TOTALE ONERI STRAORDINARI

TABELLA 70 - NOTE AL CONTO ECONOMICO E ALLO STATO PATRIMONIALE 2024

STATO PATRIMONIALE

VARIAZIONI ALLE IMMOBILIZZAZIONI

B.I.3	IMMOBILIZZAZIONI IMMATERIALI - Diritti di brevetto ed utilizzazione opere dell'ingegno	74.612,00	variazioni da Finanziaria - Pagamenti Titolo II - software	
		720.852,48	variazioni da Finanziaria - Pagamenti Titolo II - opere d'ingegno	
		- 584.067,21	ammortamenti 2024 software e opere d'ingegno	
		211.397,27	Totale	
B.I.6	IMMOBILIZZAZIONI IMMATERIALI - Immobilizzazioni in corso ed acconti	1.582.338,38	variazioni da Finanziaria - Pagamenti Titolo II - beni non di proprietà - (Fondo Valle Savena)	
		162.606,36	immobilizzazioni in corso concluse nel 2024 e portate a cespite - strade	
		5.526.666,75	variazioni da Finanziaria - Pagamenti Titolo II - beni non di proprietà	
		7.271.611,49	Totale	
B.II.1	Immobilizzazioni materiali		INFRASTRUTTURE	
		37.133.072,13	variazioni da Finanziaria - Pagamenti Titolo II	
		- 6.070.096,92	ammortamenti 2024	
		6.691.341,11	immobilizzazioni in corso concluse nel 2024 e portate a cespite	
- 32.984.659,61		pagamenti titolo II 2024 a immobilizzazioni in corso per lavori non conclusi		
B.III.2.1			TERRENI	
		- 53.995,77	alienazioni terreni	
		21.294,56	plusvalenze su alienazioni terreni	
B.III.2.2			FABBRICATI	
			29.137.374,85	variazioni da Finanziaria - Pagamenti Titolo II
		- 1.102.024,99	pagamenti Titolo II a costo per beni non inventariabili (Brasimone) e incentivi tecnici	
		- 16.852.826,56	pagamenti titolo II 2024 a immobilizzazioni in corso per lavori non conclusi	
			7.055.652,52	immobilizzazioni in corso concluse nel 2024 e portate a cespite
		- 3.285.369,01	ammortamenti 2024 fabbricati	
		- 2.098.087,33	alienazione di fabbricati	
		726.518,34	plusvalenza su alienazione di fabbricati	
		- 1.204.156,04	minusvalenza nell'ambito di un'operazione di permuta di aree destinate a scuole e immobili a destinazione di pubblico interesse	
B.III.2.3			IMPIANTI E MACCHINARI	
			39.699,25	variazioni da Finanziaria - Pagamenti Titolo II
		- 57.388,45	ammortamenti 2024	
		0,01	arrotondamento a costo	
B.III.2.5			MEZZI DI TRASPORTO	
			44.095,78	variazioni da Finanziaria - Pagamenti Titolo II
		- 87.645,06	ammortamenti 2024	
B.III.2.6		MACCHINE PER UFFICIO E HARDWARE		
		79.705,31	variazioni da Finanziaria - Pagamenti Titolo II	
	- 205.672,15	ammortamenti 2024		
		248.651,78	rettifica Ammortamento 2024 hardware per alienazione fuori uso	
	- 248.988,00	ammortamento attivo per alienazione fuori uso 2024		
B.III.2.7		MOBILI E ARREDI		
		285.614,33	variazioni da Finanziaria - Pagamenti Titolo II	
	- 61.520,71	ammortamenti 2024		
	- 260.262,64	beni non inventariabili a costo		
B.III.3		IMMOBILIZZAZIONI IN CORSO ED ACCONTI		
		49.837.486,17	variazioni da Finanziaria - Pagamenti Titolo II	
	- 13.909.599,99	immobilizzazioni in corso concluse nel 2023 e portate a cespite		
	- 1.683.459,80	costi da ricevere (debiti) imp a residuo restante per il macroaggregato 202		
	51.134.753,09	Totale		

TABELLA 70 - NOTE AL CONTO ECONOMICO E ALLO STATO PATRIMONIALE 2024

TABELLA 70 - NOTE AL CONTO ECONOMICO E ALLO STATO PATRIMONIALE 2024			
B.IV.1	Immobilizzazioni Finanziarie	1.804.620,88	utili 2023
		- 563.724,81	perdite 2023 con iscrizione a conto economico
		3.133,45	nuova adesione a SUSTENIA
		30.000,00	nuova adesione a Fondazione Abitare
		1.341,71	nuova adesione ad AR.TER.
		- 29.020,63	fusione della Fondazione Villa Ghigi nella nuova Fondazione Rusconi
		- 1.290.241,68	diminuzione partecipazione di AESS e Aeroporto Bologna S.p.A.
		- 686.639,32	ASP e AC ER - parte di utile a riserva
		- 730.530,40	Totale
RATEI, RISCONTI E CONTRIBUTI AGLI INVESTIMENTI			
Contributi agli investimenti			
E.II.1	Da altre amministrazioni pubbliche e altri soggetti	63.739.181,17	incremento per effetto della gestione 2024
		- 6.462.410,77	quota annuale dei contributi agli investimenti
		57.276.770,40	TOTALE VARIAZIONE CONTRIBUTI AGLI INVESTIMENTI
Altri risconti passivi			
E.II.3	Altri risconti passivi	2.000.000,00	lavori su SP610: Emergenza settembre 2024 - finanziamento CM BO
		2.100.000,00	lavori su SP59: emergenza settembre 2024 - finanziamento CM BO
		1.000.000,00	lavori su SP34: emergenza alluvione - finanziamento CM BO
		2.419.160,02	trasformazione da avanzo accantonato a vincolato (applicato 2024) - lavori su strade 2025
		2.164.000,00	riutilizzo nel 2024 di avanzo accantonato derivante da accti Commissario Straordinario alla Ricostruzione per opere anticipate da CM BO
	9.683.160,02	TOTALE VARIAZIONE RISCONTI PASSIVI	
PATRIMONIO NETTO			
Fondo di dotazione e Riserve			
A.I	Fondo di dotazione	54.337.572,84	
A.II	RISERVE	- 248.988,00	riduzione per alienazione beni hardware fuori uso
		- 0,01	arrotondamento
		- 17.996.373,23	riduzione delle riserve da capitale a fronte dell'aumento del patrimonio indisponibile (fabbricati, terreni e strade)
		17.996.373,23	aumento del patrimonio indisponibile (fabbricati, terreni e strade)
		1.846.374,83	aumento delle altre riserve indisponibili per valutazione a patrimonio netto 2023 delle società e degli enti partecipati
	1.597.386,82	TOTALE VARIAZIONE RISERVE	
A.III	RISULTATO ECONOMICO DELL'ESERCIZIO	- 4.616.374,24	riduzione risultato economico dell'esercizio
		4.616.374,24	TOTALE VARIAZIONE UTILE D'ESERCIZIO
A.IV	RISULTATO ECONOMICO DA ESERCIZI PRECEDENTI	7.637.967,01	risultato economico di esercizi precedenti
		7.637.967,01	TOTALE VARIAZIONE RISULTATO ECONOMICO DI ESERCIZI PRECEDENTI
		4.618.979,59	totale variazione patrimonio netto

FONDI

Fondo rinnovi contrattuali		
Variazioni	- 980.075,19	riduzione fondo rinnovi contrattuali come da risultanze finanziarie
Altri fondi		
	50.000,00	incremento Fondo contenziosi come da risultanze finanziarie
	200.000,00	incremento Fondo rischi legali come da risultanze finanziarie
-	6.606,92	riduzione Fondo rischi legali per applicazione avanzo, durante la gestione, al bilancio 2024
-	55.375,72	riduzione Fondo rischi legali a fronte di minor accantonamento necessario
	300.000,00	incremento fondo emergenze per lavori di parte corrente riconosciuti dal Commissario Straordinario alla Ricostruzione, anticipati dall'ente con avanzo disponibile
-	300.000,00	riduzione fondo emergenze per lavori di parte corrente riconosciuti dal Commissario Straordinario alla Ricostruzione, ad avanzo disponibile
-	8.700.000,00	riduzione fondo emergenze per applicazione avanzo in gestione causa alluvione settembre/ottobre 2024
	1.180.839,98	incremento fondo accantonato ad emergenze per economie derivanti da riorganizzazione dei lavori da effettuare inerenti l'alluvione settembre/ottobre 2024
	4.320.000,00	incremento fondo emergenze per opere di parte capitale riconosciute dal Commissario Straordinario alla Ricostruzione, anticipate dall'ente con avanzo disponibile
-	2.164.000,00	opere che risultano ancora a bilancio anticipate da CM BO
-	600.000,00	riduzione fondo emergenze per lavori di parte capitale a fronte del maggiore stanziamento in parte entrata
-	1.556.000,00	riduzione fondo emergenze per opere di parte capitale riconosciute dal Commissario Straordinario alla Ricostruzione, ad avanzo disponibile
	21.622,70	incremento Fondo rinnovo contrattuale come da risultanze finanziarie
-	175.000,00	riduzione Fondo rinnovo contrattuale per applicazione di avanzo durante la gestione 2024
	150.000,00	incremento Fondo per passività potenziali come da risultanze finanziarie
-	424.082,86	riduzione Fondo per passività potenziali per applicazione di avanzo durante la gestione 2024
	110.198,91	incremento fondo avvocatura come da risultanze finanziarie
	310.000,00	incremento Fondo innovazione per funzioni tecniche (20%) - comma 4 dell'art. 113 del d.lgs. 50/2016 derivante dalla gestione
	30.539,46	incremento Fondo innovazione per funzioni tecniche (20%) - comma 4 dell'art. 113 del d.lgs. 50/2016 come da risultanze finanziarie
	559.191,70	costituzione Fondo per azioni in ambito sociale
-	6.748.672,75	totale

B.3

Contributi alla spending review

I nuovi obiettivi di finanza pubblica sono identificati con la volontà del Governo di conseguire una crescita più sostenuta dell'economia e dell'occupazione, puntando principalmente su un rafforzamento della produttività del Paese, anche attraverso il rilancio di un progetto di semplificazione amministrativa, di promozione degli investimenti pubblici mediante l'incremento delle risorse e il miglioramento della capacità di spesa delle amministrazioni pubbliche, per il conseguimento di una maggiore resilienza rispetto alla congiuntura ed al peggioramento del quadro economico internazionale.

Negli ultimi tre anni, alle Province e successivamente anche alle Città metropolitane, è stato chiesto a titolo di *spending review* con i diversi decreti vigenti e da quanto stabilito dal comma n. 408 dell'art. 1 della L. 190/2014 e ss.mm.ii. (Legge di Stabilità per l'anno 2015), un contributo al risanamento della finanza pubblica che non ha elementi di confrontabilità con gli altri livelli di governo, quantificato in 1.000 milioni per l'anno 2015, che è raddoppiato nel 2016 e triplicato nel 2017.

Il legislatore ha avviato negli ultimi anni un confronto con le Città metropolitane per condurle in ambito finanziario al ruolo ad esse assegnato dalla legge, prendendo coscienza del fatto che le Città metropolitane rappresentano aree strategiche per lo sviluppo del Paese, caratterizzate da un elevato flusso di cittadini, utenti, consumatori e turisti. Le città metropolitane sono state istituite ereditando un peso economico finanziario derivante da pesanti "tagli" che di fatto ne hanno ostacolato la partenza e la gestione dei servizi di competenza. La conclusione del confronto si è concretizzata con la Legge n. 178/2020 ove, fra l'altro, viene disposto al comma 784, art. 1 un contributo per il finanziamento e sviluppo delle funzioni fondamentali delle province e città metropolitane, sulla base dei fabbisogni standard di 80 milioni per il 2022, 100 milioni per il 2023, 130 milioni per il 2024 e così via in modo crescente fino al 2031 dove si attesterà a 600 milioni annui. Per la Città metropolitana di Bologna tale contributo è stato determinato in € 2.066.705,36 per il 2024.

Con la Legge di stabilità 2015 (legge n. 190/2014) la riduzione di 1 miliardo di euro è stata così suddivisa: € 900.000.000 a carico delle Province e delle Regioni a statuto ordinario e € 100.000.000 a carico delle Regioni a Statuto speciale. Sulla base di tale proposta il taglio 2015 è salito ad € 8.671.168,70.

Nel 2016, a seguito dell'emanazione del cosiddetto "Decreto Milleproroghe" (D.L. n. 244 del 30/12/2016, convertito in L. n. 19 del 27/2/2017), si è stabilizzato il riparto del taglio incrementale gravante sulle Città metropolitane a decorrere dal 2017 e neutralizzato il contributo previsto per il 2016, per evitare gli effetti che sarebbero diventati insostenibili alla luce delle severe riduzioni di risorse.

La Legge di Stabilità 2018 ha attribuito alle Città metropolitane per la sola annualità 2018 risorse straordinarie pari ad un contributo di 111 mln, consentendo uno spiraglio a sostegno del superamento dell'emergenza in cui questi Enti hanno versato negli ultimi anni e finalizzato all'esercizio delle funzioni fondamentali. Le regole per la ripartizione sono sancite da un accordo raggiunto in Conferenza Stato-Città. Per la Città metropolitana di Bologna tale contributo è ammontato ad € 6.902.951,00.

Per quanto attiene ai costi della politica, rimane confermato il D.M. 1/6/2016.

Con la Legge di Bilancio 2024, L. 213/2023 all'art. 1 commi 533, 534 e 535, ai fini della tutela dell'unità economica della Repubblica è stato previsto un contributo alla finanza pubblica per ciascuno degli anni dal 2024 al 2028 pari a 50 milioni di euro annui a carico delle province e delle città metropolitane, ripartito in proporzione agli impegni di spesa corrente al netto della spesa relativa alla missione 12, come risultanti dal rendiconto di gestione 2022 e tenuto conto delle risorse del PNRR. Per la Città metropolitana tale contributo nel 2024 si è attestato in € 863.412.

Con la medesima Legge, al comma 508, è previsto un fondo prioritariamente a sostegno degli enti locali in deficit di risorse con riferimento agli effetti dell'emergenza da COVID-19 sui fabbisogni di spesa e sulle minori entrate, al netto delle minori spese, di importo pari a 113 milioni di euro per ciascuno degli anni

dal 2024 al 2027. Le disponibilità residue sono assegnate, per ciascun anno, ai comuni, alle province e alle città metropolitane. Per l'ente tale fondo per l'esercizio 2024 è stato quantificato in € 284.135.

Con il D.M. MEF 29/3/2024, rettificato con il DM 14/6/2024 è stato determinato il Contributo "ex informatica" ai sensi dell'art. 1 commi 850-853 della L. 178/2020 solo per le annualità 2024 e 2025. Per la Città metropolitana tale contributo è ammontato ad € 801.796.

Inoltre occorre tenere conto in ottica prospettica che, con la Legge di Bilancio 2025, L. 207/2024, all'art. 1 comma 788 è stato previsto un ulteriore contributo annuale alla finanza pubblica a carico delle Province e delle Città metropolitane di 10 mln per il 2025, 30 mln per ciascuno degli anni dal 2026 al 2028 e 50 mln per il 2029. Tale contributo, ai sensi del comma 789 della citata legge, deve essere previsto con l'iscrizione di un fondo, per ciascun anno dal 2025 al 2029, nella missione 20 della parte corrente di ciascuno degli esercizi del bilancio. Al termine dell'esercizio costituirà per gli enti in disavanzo un'economia che incrementerà l'importo del ripiano del disavanzo nell'esercizio, mentre per gli enti in avanzo tale fondo confluirà nella parte accantonata del risultato di amministrazione per il finanziamento di investimenti, anche indiretti, nell'esercizio successivo e con utilizzo prioritario rispetto alla formazione di nuovo debito.

I citati decreti definiscono le somme da corrispondere anche per le annualità successive.

Il concorso al contenimento della spesa pubblica della Città metropolitana di Bologna per il 2024 è stato quantificato, come contributo alla *spending review*, in € 31.428.331,59.

TABELLA 71 – CONTRIBUTO ALLA SPENDING REVIEW	
ANNI	TOTALE CONTRIBUTO
2010	12.440.396
2011	12.666.361
2012	6.639.410
2013	21.676.572
2014	30.125.058
2015	41.853.847
2016	41.409.855
2017	37.530.585
2018	34.667.385
2019	33.342.062
2020	33.107.940
2021	33.107.940
2022	31.085.202
2023	30.670.024
2024	31.428.332

Debiti fuori bilancio

1) Euro 14.461.363,85 debito iniziale restante già riconosciuto e da finanziare nei prossimi esercizi a restituzione di trasferimenti erariali tramite adesione al piano ventennale del Ministero dell'Interno ai sensi dell'art. 231 comma 2 della L. 191/2009.

Si richiamano in premessa:

- il D. Lgs. n. 446/97 art. 56 (attribuzione alle Province della facoltà di istituire un'imposta provinciale di trascrizione);
- l'art. 60 del medesimo decreto (attribuzione alle Province del gettito delle imposte sulle assicurazioni dei veicoli a motore);
- l'art. 61 prevedeva la riduzione del fondo ordinario spettante alle Province in relazione agli introiti summenzionati e che le somme eventualmente non recuperate per insufficienza di contributi ordinari dovevano essere portate a riduzione di qualsiasi trasferimento erariale al Ministero;
- l'art. 8 Legge n. 124/99 prevedeva il trasferimento del personale ATA ai ruoli dello Stato e conseguente riduzione dei trasferimenti per un importo pari a quello sostenuto nell'anno precedente a medesimo titolo;
- l'art. 10 Legge n. 133/99 (riconoscimento alle Province di un maggior gettito dell'imposta addizionale sui consumi energetici).

La Provincia di Bologna ha rilevato maggiori entrate proprie tributarie rispetto alla sommatoria dei trasferimenti provenienti dallo Stato: il quadro normativo delineato prevedeva, in presenza di una maggiore autonomia tributaria delle Province e di assunzioni di spese a carico dello Stato, una corrispondente riduzione dei trasferimenti erariali. A seguito dell'accertata insufficienza dei trasferimenti erariali hanno proceduto quindi a porre a carico della Provincia di Bologna (così come per altre 31 Province italiane) una somma di euro 51.002.904,57 per le annualità 1999/2002. Contro tale provvedimento la Provincia di Bologna (così come le altre Province) è insorta davanti al TAR del Lazio denunciando diversi motivi di violazione di legge e sollevando altresì la legittimità costituzionale. Nell'anno 2004 con sentenza 8771/2004 del 9/9/2004 il TAR del Lazio respingeva il ricorso. Avverso la decisione del TAR la Provincia di Bologna ha proposto ricorso al Consiglio di Stato supportato da ulteriori motivazioni. Con nota n. 7043 del 21/11/2003 il Ministero dell'Interno ha determinato i corrispettivi a carico della Provincia da liquidarsi entro il 30/11/2003. Il Ministero ha poi consentito la rateizzazione decennale senza interessi. Nell'anno 2004 la Provincia ha iniziato a pagare per ogni anno a decorrere dal 2003 una rata di euro 5.100.290,46. Nel maggio 2006 è pervenuta la sentenza n. 2198/2006 della causa promossa dinanzi al Consiglio di Stato della Provincia di Bologna contro il Ministero dell'Interno e Ministero delle Finanze contenente la motivazione integrale con cui il Consiglio di Stato ha respinto il ricorso in appello. La Provincia di Bologna ha così con Deliberazione Consigliare nr. 56 del 25/07/2006 riconosciuto il debito fuori bilancio.

Nel corso dell'esercizio 2010 la finanziaria del medesimo anno (Legge n. 191/2009) all'art. 2 comma 231, ha riconosciuto con decorrenza 1/1/2010 agli enti locali interessati, una ulteriore rateizzazione in vent'anni del debito restante (per la Provincia di Bologna ammonta ad Euro 15.300.871,38, si veda atto di Giunta n. 13 del 15/03/2010).

Nel bilancio 2024 la quota è stata di Euro 839.507,53 di cui 48.653,46 di interessi così come da piano di ammortamento.

2) Euro 43,00 con delibera consigliere n. 3 del 12/03/2024

Sono stati riconosciuti debiti fuori bilancio a seguito di sentenza n. 1357/2023 R.G. 7528/2022 del Giudice di Pace di Bologna, depositata in data 16/11/2023, che ha accolto il ricorso presentato da una cittadina e ha annullato la cartella di pagamento n. 02020220019423069000 notificata in data 27/09/2022 relativa al Canone C.O.S.A.P per l'annualità 2018, condannando l'Ente alla refusione delle spese relative al contributo unificato, quantificate in € 43,00.

3) Euro € 924.082,86 con delibera consigliare n. 23 del 28/05/2024 a seguito delle necessità intervenute nel corso dell'esercizio 2023, così dettagliate:

- € 424.082,86 per gli interventi posti in essere per fronteggiare il contesto di eccezionale emergenza verificatasi a maggio 2023, anche in considerazione delle dimensioni e della durata della stessa;
- € 500.000,00 per interventi destinati a risolvere interruzioni della rete stradale e per adeguamenti e manutenzioni della rete temporanea realizzata.

4) Euro 8.009,03 con delibera consigliare n. 34 del 12/08/2024

Sono stati riconosciuti i seguenti debiti fuori bilancio:

- € 993,56 come da segnalazione del Comandante del Corpo di Polizia locale della Città metropolitana di Bologna, a seguito di sentenza n. 139/2024 del 22/01/2024, R.G. 6183/2022, del Giudice di Pace di Bologna, ha accolto il ricorso presentato da una cittadina e ha annullato la cartella di pagamento n. 02020160025757388000 riferita ai verbali n. 14804A/2012, n. 15271A/2012, n. 15479B/2012, n. 17036B/2012, n. 18543B/2012, n. 22089A/2012, n. 36094A/2012, n. 42625A/2012 e n. 51732A/2012 elevati dal Corpo di Polizia locale della Città metropolitana di Bologna, già Polizia Provinciale di Bologna, condannando l'Ente alla rifusione delle spese per un totale di € 993,56, di cui € 500,00 per compensi ed € 264,00 per spese esenti, oltre a spese generali (€ 75,00), iva (€ 131,56) e cpa (€ 23,00);
- € 6.606,92 come da segnalazione del Direttore Generale (Avvocatura civica metropolitana), a seguito di sentenza n. 259/2024, R.G. 225/2023, della Corte di Giustizia Tributaria di primo grado di Bologna, notificata in data 05/06/2024, che ha accolto il ricorso presentato da Autovia s.r.l. e ha annullato l'avviso di accertamento n. 02/2022 emesso dalla Città metropolitana di Bologna ai fini della riscossione dell'imposta provinciale di trascrizione (IPT) relativa all'annualità 2017, condannando altresì l'Ente alla rifusione delle spese del procedimento per complessivi € 6.606,92, di cui € 3.500,00 per onorari, oltre spese generali (€ 525,00), cpa (€ 161,00), iva (€ 920,92) e spese esenti per contributo unificato (€ 1.500,00);
- € 408,55 come da segnalazione della Dirigente dell'Area Risorse, Programmazione e Organizzazione, a seguito di sentenza n. 4312/2024, R.G. 10180/2021, del Giudice di Pace di Napoli Nord – Aversa, depositata e notificata all'Ente in data 12/06/2024, che ha accolto il ricorso proposto da un cittadino e ha annullato la cartella di pagamento n. 02820160024747263 relativa ad un verbale di contestazione al codice della strada risalente all'anno 2012, per mancanza di notifica della stessa da parte dell'Amministrazione, condannando altresì l'Ente alla rifusione delle spese di giudizio per complessivi € 408,55 di cui € 200,00 per onorario e € 80,00 per spese, oltre a spese forfettarie (€ 42,00), cpa (€ 12,88) e iva (€ 73,67).

5) Euro 706,60 con delibera consigliare n. 50 del 20/11/2024

È stato riconosciuto il debito fuori bilancio pari ad € 706,60 come da segnalazione del Comandante del Corpo di Polizia locale della Città metropolitana di Bologna, a seguito di sentenza n. 156/2024 del 10/09/2024, R.G. 308/2024, del Giudice di Pace di Capri, depositata in data 17/09/2024, che ha accolto il ricorso presentato da un cittadino e ha annullato la cartella di pagamento n. 02020160025299062000 riferita al verbale n. 15871A/2012 elevato dal Corpo di Polizia locale della Città metropolitana di Bologna, già Polizia Provinciale di Bologna, condannando l'Ente alla rifusione delle spese per un totale di € 706,60, di cui € 450,00 per compensi ed € 50,00 per spese esenti, oltre a spese generali (€ 67,50), Iva (€ 118,40) e Cpa (€ 20,70);

6) Euro 7.700.547,86 con delibera consigliare n. 56 del 18/12/2024

Sono stati riconosciuti i seguenti debiti fuori bilancio:

- **Euro 547,86** come da segnalazione del Comandante del Corpo di Polizia locale della Città metropolitana di Bologna di cui al P.g. n. 77000/2024, a seguito di sentenza n. 2304/2024 del Giudice di Pace di Bologna del 15/11/2024, R.G. n. 6127/2022, depositata in data 15/11/2024 e notificata in data 20/11/2024, il quale ha accolto il ricorso presentato da una società nei confronti dell'Ente, annullando i verbali n. 20236A/2022 e n. 20342A/2022 elevati dal Corpo di Polizia locale della Città metropolitana di Bologna e condannando, altresì, l'Ente alla refusione delle spese di lite per un totale di Euro 547,86 di cui Euro 346,00 per compenso ed Euro 43,00 per spese esenti, oltre a spese generali (Euro 51,90), Iva (Euro 91,04) e Cpa (Euro 15,92);
- **Euro 7.700.000,00** (IVA e oneri compresi), così come stimati dapprima dalle segnalazioni del Dirigente del Settore Strade, Sicurezza e Ciclovie di cui ai PG n. 65748/2024 e n. 71846/2024 e successivamente determinati e riconosciuti con atto del Sindaco metropolitano n. 267 del 28/11/2024 come interventi in regime di somma urgenza, relativi ai danni provocati dall'eccezionale ondata di maltempo che ha colpito con fenomeni temporaleschi di forte intensità il territorio della Città metropolitana di Bologna a partire dal 18/09/2024 al fine di rimuovere lo stato di pregiudizio alla pubblica incolumità.

Alla fine dell'esercizio 2024 risultavano in corso di riconoscimento i debiti fuori Bilancio di seguito dettagliati:

1. Successivamente riconosciuti con **delibera consigliare n. 4 del 12/02/2025**:

- **Euro 12.954,26**, a seguito di decreto ingiuntivo n. 3953/2024 emesso dal Tribunale civile di Bologna in data 04/11/2024 e notificato all'Ente in data 15/11/2024 (PG n. 74861 del 18/11/2024) che ha accolto il ricorso per ingiunzione promosso da una banca a fronte di crediti derivanti da contratti di cessione pro-soluto.
Il debito di cui sopra appartiene alla sfera di competenza di differenti Settori/Aree come di seguito precisato: € 1.072,04 in capo all'Avvocatura Civica metropolitana come da Relazione di cui al P.G. n. 86148 del 30/12/2024, € 5.298,33 di competenza del Settore Innovazione Digitale Patrimonio e Provveditorato come da Relazione di cui al P.G. n. 2157 del 14/01/2025, € 6.583,89 di competenza dell'Area Sviluppo delle Infrastrutture come da Relazione di cui al P.G. n. 2490 del 15/01/2025;
- **Euro 205,66**, come segnalato con Relazione P.G. n. 6547/2025 dell'Area Risorse, Programmazione e Organizzazione, dovuto a seguito di sentenza n. 2242/2024 del Giudice di Pace di Bologna che ha accolto il ricorso proposto da un cittadino e annullato l'avviso di accertamento esecutivo n. 55276/2023 relativo al canone di occupazione di spazi ed aree pubbliche (C.o.s.a.p.) emesso dalla Città metropolitana di Bologna per l'annualità 2019.

2. In corso di riconoscimento con **delibera consigliare proposta n. 1105/2025 la cui approvazione è prevista nella seduta consigliare del 26/03/2025**:

- Euro 1.283.160,00 per interventi in regime di somma urgenza così come determinati e riconosciuti con atto del Sindaco metropolitano n. 35/2025 avente ad oggetto "Interventi di somma urgenza disposti in conseguenza degli eccezionali eventi meteorologici verificatisi a partire dal 17 ottobre 2024 nel territorio della città metropolitana di Bologna. Provvedimenti conseguenti" redatto dal Settore Strade, Sicurezza e Ciclovie;
- Euro 241,44, come da segnalazione di cui al P.G. n. 7864/2025 del Corpo di polizia locale metropolitana, dovuto a fronte della sentenza n. 253/2025 del Giudice di Pace di Bologna che accogliendo il ricorso proposto da una società ha condannato l'amministrazione alla refusione delle spese di lite;
- Euro 43,00 come da segnalazione di cui al P.G. n. 14798/2025 del Corpo di polizia locale metropolitana, dovuto a fronte della sentenza n. 2455/2022 del Giudice di Pace di Bologna, notificata all'Amministrazione in data 10/02/2025, che accogliendo il ricorso proposto da un cittadino nei confronti dell'Amministrazione ha condannato l'Ente alla refusione delle spese di lite per il contributo unificato.

Consegnatari dei beni

Il D. Lgs. N. 267/2000 art. 133 dispone che entro il termine di 30 giorni dalla chiusura dell'esercizio finanziario, l'economista, il consegnatario di beni e gli altri soggetti di cui all'articolo 93, comma 2, rendono il conto della propria gestione all'ente locale il quale lo trasmette alla competente sezione giurisdizionale della Corte dei conti entro 60 giorni dall'approvazione del rendiconto.

L'art. 139 comma 2 D. Lgs. 174/2016, come richiamato dalla circolare n. 1/2022 della Corte dei Conti sezione giurisdizionale dell'Emilia Romagna, dispone che l'amministrazione individui un responsabile del procedimento che, espletata la fase di verifica o controllo amministrativo previsti dalla vigente normativa, entro trenta giorni dalla approvazione, previa parificazione del conto, lo deposita, unitamente alla relazione degli organi di controllo interno, presso la sezione giurisdizionale territorialmente competente.

Il Responsabile del Procedimento dell'Ente, secondo quanto disposto D.L. n. 174/2016, ha proceduto alla verifica e parificazione dei conti.

Tutti i consegnatari hanno reso il conto in cui vengono evidenziati gli incrementi e i decrementi che i beni hanno subito per effetto della gestione, con protocollo a fianco di ciascuno indicato nella Tabella 77, di seguito riportata.

Con dichiarazione del Dirigente del Settore Strutture Tecnologiche, Comunicazione e Servizi Strumentali, P.G. n. 18288 del 17/03/2025, si dà atto che l'inventario dei beni di proprietà dell'Ente, gestiti dal Settore, è tenuto costantemente e diligentemente aggiornato e conservato agli atti.

Agenti contabili

Il Responsabile del Procedimento, secondo quanto disposto D.L. n. 174/2016, ha proceduto alla verifica e parificazione dei conti, come da tabella di seguito riportata.

TABELLA 72 – ELENCO DEGLI AGENTI DELLA RISCOSSIONE CHE HANNO PRESENTATO IL CONTO

	AMBITO PROVINCIALE /REGIONE	AGENTE CONTABILE PRINCIPALE	MODELLO PRESENTATO	OSSERVAZIONI	ESITO	ESITO	NOTE
1	Agrigento	Agenzia delle Entrate - Riscossione	Modello 25 unificato	Si conferma quanto attestato con il mod. 25	1	Si conferma quanto attestato nel mod. 25	
2	Alessandria	Agenzia delle Entrate - Riscossione	Modello 25 unificato	Si conferma quanto attestato con il mod. 25	1	Si conferma quanto attestato nel mod. 25	
3	Ancona	Agenzia delle Entrate - Riscossione	Modello 25 unificato	Si conferma quanto attestato con il mod. 25	1	Si conferma quanto attestato nel mod. 25	
4	Arezzo	Agenzia delle Entrate - Riscossione	Modello 25 unificato	Si conferma quanto attestato con il mod. 25	1	Si conferma quanto attestato nel mod. 25	
5	Ascoli Piceno e Fermo	Agenzia delle Entrate - Riscossione	Modello 25 unificato	Si conferma quanto attestato con il mod. 25	1	Si conferma quanto attestato nel mod. 25	
6	Asti	Agenzia delle Entrate - Riscossione	Modello 25 unificato	Si conferma quanto attestato con il mod. 25	1	Si conferma quanto attestato nel mod. 25	
7	Avellino	Agenzia delle Entrate - Riscossione	Modello 25 unificato	Si conferma quanto attestato con il mod. 25	1	Si conferma quanto attestato nel mod. 25	Il netto versato (colonna 5) comprende € 12,78 versato in data 29/12/2023 e regolarizzato nell'esercizio 2023
8	Bari	Agenzia delle Entrate - Riscossione	Modello 25 unificato	Si conferma quanto attestato con il mod. 25	1	Si conferma quanto attestato nel mod. 25	Il netto versato (colonna 5) comprende € 345,96 versato in data 29/12/2023 e regolarizzato nell'esercizio 2023
9	Belluno	Agenzia delle Entrate - Riscossione	Modello 25 unificato	Si conferma quanto attestato con il mod. 25	1	Si conferma quanto attestato nel mod. 25	
10	Benevento	Agenzia delle Entrate - Riscossione	Modello 25 unificato	Si conferma quanto attestato con il mod. 25	1	Si conferma quanto attestato nel mod. 25	Il netto versato (colonna 5) comprende € 0,05 versato in data 29/12/2023 e regolarizzato nell'esercizio 2023
11	Bergamo	Agenzia delle Entrate - Riscossione	Modello 25 unificato	Si conferma quanto attestato con il mod. 25	1	Si conferma quanto attestato nel mod. 25	
12	Biella	Agenzia delle Entrate - Riscossione	Modello 25 unificato	Si conferma quanto attestato con il mod. 25	1	Si conferma quanto attestato nel mod. 25	
13	Bologna	Agenzia delle Entrate - Riscossione	Modello 25 unificato	Si conferma quanto attestato con il mod. 25	1	Si conferma quanto attestato nel mod. 25	
14	Bolzano	Agenzia delle Entrate - Riscossione	Modello 25 unificato	Si conferma quanto attestato con il mod. 25	1	Si conferma quanto attestato nel mod. 25	
15	Brescia	Agenzia delle Entrate - Riscossione	Modello 25 unificato	Si conferma quanto attestato con il mod. 25	1	Si conferma quanto attestato nel mod. 25	
16	Brindisi	Agenzia delle Entrate - Riscossione	Modello 25 unificato	Si conferma quanto attestato con il mod. 25	1	Si conferma quanto attestato nel mod. 25	Il netto versato (colonna 5) comprende € 90,73 versato in data 29/12/2023 e regolarizzato nell'esercizio 2023
17	Cagliari	Agenzia delle Entrate - Riscossione	Modello 25 unificato	Si conferma quanto attestato con il mod. 25	1	Si conferma quanto attestato nel mod. 25	
18	Caltanissetta	Agenzia delle Entrate - Riscossione	Modello 25 unificato	Si conferma quanto attestato con il mod. 25	1	Si conferma quanto attestato nel mod. 25	
19	Campobasso	Agenzia delle Entrate - Riscossione	Modello 25 unificato	Si conferma quanto attestato con il mod. 25	1	Si conferma quanto attestato nel mod. 25	
20	Caserta	Agenzia delle Entrate - Riscossione	Modello 25 unificato	Si conferma quanto attestato con il mod. 25	1	Si conferma quanto attestato nel mod. 25	Il netto versato (colonna 5) comprende € 114,43 versato in data 29/12/2023 e regolarizzato nell'esercizio 2023
21	Catania	Agenzia delle Entrate - Riscossione	Modello 25 unificato	Si conferma quanto attestato con il mod. 25	1	Si conferma quanto attestato nel mod. 25	

	AMBITO PROVINCIALE /REGIONE	AGENTE CONTABILE PRINCIPALE	MODELLO PRESENTATO	OSSERVAZIONI	ESITO	ESITO	NOTE
22	Catanzaro	Agenzia delle Entrate - Riscossione	Modello 25 unificato	Si conferma quanto attestato con il mod. 25	1	Si conferma quanto attestato nel mod. 25	
23	Chieti	Agenzia delle Entrate - Riscossione	Modello 25 unificato	Si conferma quanto attestato con il mod. 25	1	Si conferma quanto attestato nel mod. 25	
24	Como	Agenzia delle Entrate - Riscossione	Modello 25 unificato	Si conferma quanto attestato con il mod. 25	1	Si conferma quanto attestato nel mod. 25	
25	Cosenza	Agenzia delle Entrate - Riscossione	Modello 25 unificato	Si conferma quanto attestato con il mod. 25	1	Si conferma quanto attestato nel mod. 25	
26	Cremona	Agenzia delle Entrate - Riscossione	Modello 25 unificato	Si conferma quanto attestato con il mod. 25	1	Si conferma quanto attestato nel mod. 25	
27	Crotone	Agenzia delle Entrate - Riscossione	Modello 25 unificato	Si conferma quanto attestato con il mod. 25	1	Si conferma quanto attestato nel mod. 25	
28	Cuneo	Agenzia delle Entrate - Riscossione	Modello 25 unificato	Si conferma quanto attestato con il mod. 25	1	Si conferma quanto attestato nel mod. 25	
29	Enna	Agenzia delle Entrate - Riscossione	Modello 25 unificato	Si conferma quanto attestato con il mod. 25	1	Si conferma quanto attestato nel mod. 25	
30	Ferrara	Agenzia delle Entrate - Riscossione	Modello 25 unificato	Si conferma quanto attestato con il mod. 25	1	Si conferma quanto attestato nel mod. 25	
31	Firenze	Agenzia delle Entrate - Riscossione	Modello 25 unificato	Si conferma quanto attestato con il mod. 25	1	Si conferma quanto attestato nel mod. 25	
32	Foggia	Agenzia delle Entrate - Riscossione	Modello 25 unificato	Si conferma quanto attestato con il mod. 25	1	Si conferma quanto attestato nel mod. 25	Il netto versato (colonna 5) comprende € 349,47 versato in data 29/12/2023 e regolarizzato nell'esercizio 2023
33	Forlì-Cesena	Agenzia delle Entrate - Riscossione	Modello 25 unificato	Si conferma quanto attestato con il mod. 25	1	Si conferma quanto attestato nel mod. 25	
34	Frosinone	Agenzia delle Entrate - Riscossione	Modello 25 unificato	Si conferma quanto attestato con il mod. 25	1	Si conferma quanto attestato nel mod. 25	
35	Genova	Agenzia delle Entrate - Riscossione	Modello 25 unificato	Si conferma quanto attestato con il mod. 25	1	Si conferma quanto attestato nel mod. 25	
36	Gorizia	Agenzia delle Entrate - Riscossione	Modello 25 unificato	Si conferma quanto attestato con il mod. 25	1	Si conferma quanto attestato nel mod. 25	
37	Grosseto	Agenzia delle Entrate - Riscossione	Modello 25 unificato	Si conferma quanto attestato con il mod. 25	1	Si conferma quanto attestato nel mod. 25	
38	Imperia	Agenzia delle Entrate - Riscossione	Modello 25 unificato	Si conferma quanto attestato con il mod. 25	1	Si conferma quanto attestato nel mod. 25	
39	Isernia	Agenzia delle Entrate - Riscossione	Modello 25 unificato	Si conferma quanto attestato con il mod. 25	1	Si conferma quanto attestato nel mod. 25	
40	L' Aquila	Agenzia delle Entrate - Riscossione	Modello 25 unificato	Si conferma quanto attestato con il mod. 25	1	Si conferma quanto attestato nel mod. 25	
41	La Spezia	Agenzia delle Entrate - Riscossione	Modello 25 unificato	Si conferma quanto attestato con il mod. 25	1	Si conferma quanto attestato nel mod. 25	
42	Latina	Agenzia delle Entrate - Riscossione	Modello 25 unificato	Si conferma quanto attestato con il mod. 25	1	Si conferma quanto attestato nel mod. 25	
43	Lecce	Agenzia delle Entrate - Riscossione	Modello 25 unificato	Si conferma quanto attestato con il mod. 25	1	Si conferma quanto attestato nel mod. 25	Il netto versato (colonna 5) comprende € 241,24 versato in data 29/12/2023 e regolarizzato nell'esercizio 2023
44	Lecco	Agenzia delle Entrate - Riscossione	Modello 25 unificato	Si conferma quanto attestato con il mod. 25	1	Si conferma quanto attestato nel mod. 25	
45	Livorno	Agenzia delle Entrate - Riscossione	Modello 25 unificato	Si conferma quanto attestato con il mod. 25	1	Si conferma quanto attestato nel mod. 25	

	AMBITO PROVINCIALE /REGIONE	AGENTE CONTABILE PRINCIPALE	MODELLO PRESENTATO	OSSERVAZIONI	ESITO	ESITO	NOTE
46	Lodi	Agenzia delle Entrate - Riscossione	Modello 25 unificato	Si conferma quanto attestato con il mod. 25	1	Si conferma quanto attestato nel mod. 25	
47	Lucca	Agenzia delle Entrate - Riscossione	Modello 25 unificato	Si conferma quanto attestato con il mod. 25	1	Si conferma quanto attestato nel mod. 25	
48	Macerata	Agenzia delle Entrate - Riscossione	Modello 25 unificato	Si conferma quanto attestato con il mod. 25	1	Si conferma quanto attestato nel mod. 25	
49	Mantova	Agenzia delle Entrate - Riscossione	Modello 25 unificato	Si conferma quanto attestato con il mod. 25	1	Si conferma quanto attestato nel mod. 25	
50	Massa Carrara	Agenzia delle Entrate - Riscossione	Modello 25 unificato	Si conferma quanto attestato con il mod. 25	1	Si conferma quanto attestato nel mod. 25	
51	Matera	Agenzia delle Entrate - Riscossione	Modello 25 unificato	Si conferma quanto attestato con il mod. 25	1	Si conferma quanto attestato nel mod. 25	
52	Messina	Agenzia delle Entrate - Riscossione	Modello 25 unificato	Si conferma quanto attestato con il mod. 25	1	Si conferma quanto attestato nel mod. 25	
53	Milano	Agenzia delle Entrate - Riscossione	Modello 25 unificato	Si conferma quanto attestato con il mod. 25	1	Si conferma quanto attestato nel mod. 25	
54	Modena	Agenzia delle Entrate - Riscossione	Modello 25 unificato	Si conferma quanto attestato con il mod. 25	1	Si conferma quanto attestato nel mod. 25	
55	Napoli	Agenzia delle Entrate - Riscossione	Modello 25 unificato	Si conferma quanto attestato con il mod. 25	1	Si conferma quanto attestato nel mod. 25	Il netto versato (colonna 5) comprende € 189,01 versato in data 29/12/2023 e regolarizzato nell'esercizio 2023
56	Novara	Agenzia delle Entrate - Riscossione	Modello 25 unificato	Si conferma quanto attestato con il mod. 25	1	Si conferma quanto attestato nel mod. 25	
57	Nuoro	Agenzia delle Entrate - Riscossione	Modello 25 unificato	Si conferma quanto attestato con il mod. 25	1	Si conferma quanto attestato nel mod. 25	
58	Oristano	Agenzia delle Entrate - Riscossione	Modello 25 unificato	Nessun riversamento nel 2024	3	Si conferma quanto attestato nel mod. 25	Nessun Riversamento nel 2024
59	Padova	Agenzia delle Entrate - Riscossione	Modello 25 unificato	Si conferma quanto attestato con il mod. 25	1	Si conferma quanto attestato nel mod. 25	
60	Palermo	Agenzia delle Entrate - Riscossione	Modello 25 unificato	Si conferma quanto attestato con il mod. 25	1	Si conferma quanto attestato nel mod. 25	
61	Parma	Agenzia delle Entrate - Riscossione	Modello 25 unificato	Si conferma quanto attestato con il mod. 25	1	Si conferma quanto attestato nel mod. 25	
62	Pavia	Agenzia delle Entrate - Riscossione	Modello 25 unificato	Si conferma quanto attestato con il mod. 25	1	Si conferma quanto attestato nel mod. 25	
63	Perugia	Agenzia delle Entrate - Riscossione	Modello 25 unificato	Si conferma quanto attestato con il mod. 25	1	Si conferma quanto attestato nel mod. 25	
64	Pesaro Urbino	Agenzia delle Entrate - Riscossione	Modello 25 unificato	Si conferma quanto attestato con il mod. 25	1	Si conferma quanto attestato nel mod. 25	
65	Pescara	Agenzia delle Entrate - Riscossione	Modello 25 unificato	Si conferma quanto attestato con il mod. 25	1	Si conferma quanto attestato nel mod. 25	
66	Piacenza	Agenzia delle Entrate - Riscossione	Modello 25 unificato	Si conferma quanto attestato con il mod. 25	1	Si conferma quanto attestato nel mod. 25	
67	Pisa	Agenzia delle Entrate - Riscossione	Modello 25 unificato	Si conferma quanto attestato con il mod. 25	1	Si conferma quanto attestato nel mod. 25	
68	Pistoia	Agenzia delle Entrate - Riscossione	Modello 25 unificato	Si conferma quanto attestato con il mod. 25	1	Si conferma quanto attestato nel mod. 25	
69	Pordenone	Agenzia delle Entrate - Riscossione	Modello 25 unificato	Si conferma quanto attestato con il mod. 25	1	Si conferma quanto attestato nel mod. 25	

	AMBITO PROVINCIALE /REGIONE	AGENTE CONTABILE PRINCIPALE	MODELLO PRESENTATO	OSSERVAZIONI	ESITO	ESITO	NOTE
70	Potenza	Agenzia delle Entrate - Riscossione	Modello 25 unificato	Si conferma quanto attestato con il mod. 25	1	Si conferma quanto attestato nel mod. 25	
71	Prato	Agenzia delle Entrate - Riscossione	Modello 25 unificato	Si conferma quanto attestato con il mod. 25	1	Si conferma quanto attestato nel mod. 25	
72	Ragusa	Agenzia delle Entrate - Riscossione	Modello 25 unificato	Si conferma quanto attestato con il mod. 25	1	Si conferma quanto attestato nel mod. 25	
73	Ravenna	Agenzia delle Entrate - Riscossione	Modello 25 unificato	Si conferma quanto attestato con il mod. 25	1	Si conferma quanto attestato nel mod. 25	
74	Reggio di Calabria	Agenzia delle Entrate - Riscossione	Modello 25 unificato	Si conferma quanto attestato con il mod. 25	1	Si conferma quanto attestato nel mod. 25	
75	Reggio nell' Emilia	Agenzia delle Entrate - Riscossione	Modello 25 unificato	Si conferma quanto attestato con il mod. 25	1	Si conferma quanto attestato nel mod. 25	
76	Regione autonoma Valle d'Aosta	Agenzia delle Entrate - Riscossione	Modello 25 unificato	Si conferma quanto attestato con il mod. 25	1	Si conferma quanto attestato nel mod. 25	
77	Rieti	Agenzia delle Entrate - Riscossione	Modello 25 unificato	Si conferma quanto attestato con il mod. 25	3	Si conferma quanto attestato nel mod. 25	Nessun Riversamento nel 2024
78	Rimini	Agenzia delle Entrate - Riscossione	Modello 25 unificato	Si conferma quanto attestato con il mod. 25	1	Si conferma quanto attestato nel mod. 25	
79	Roma	Agenzia delle Entrate - Riscossione	Modello 25 unificato	Si conferma quanto attestato con il mod. 25	1	Si conferma quanto attestato nel mod. 25	
80	Rovigo	Agenzia delle Entrate - Riscossione	Modello 25 unificato	Si conferma quanto attestato con il mod. 25	1	Si conferma quanto attestato nel mod. 25	
81	Salerno	Agenzia delle Entrate - Riscossione	Modello 25 unificato	Si conferma quanto attestato con il mod. 25	1	Si conferma quanto attestato nel mod. 25	Il netto versato (colonna 5) comprende € 143,96 versato in data 29/12/2023 e regolarizzato nell'esercizio 2023
82	Sassari	Agenzia delle Entrate - Riscossione	Modello 25 unificato	Si conferma quanto attestato con il mod. 25	1	Si conferma quanto attestato nel mod. 25	
83	Savona	Agenzia delle Entrate - Riscossione	Modello 25 unificato	Si conferma quanto attestato con il mod. 25	1	Si conferma quanto attestato nel mod. 25	
84	Siena	Agenzia delle Entrate - Riscossione	Modello 25 unificato	Si conferma quanto attestato con il mod. 25	1	Si conferma quanto attestato nel mod. 25	
85	Siracusa	Agenzia delle Entrate - Riscossione	Modello 25 unificato	Si conferma quanto attestato con il mod. 25	1	Si conferma quanto attestato nel mod. 25	
86	Sondrio	Agenzia delle Entrate - Riscossione	Modello 25 unificato	Si conferma quanto attestato con il mod. 25	1	Si conferma quanto attestato nel mod. 25	
87	Taranto	Agenzia delle Entrate - Riscossione	Modello 25 unificato	Si conferma quanto attestato con il mod. 25	1	Si conferma quanto attestato nel mod. 25	Il netto versato (colonna 5) comprende € 70,14 versato in data 29/12/2023 e regolarizzato nell'esercizio 2023
88	Teramo	Agenzia delle Entrate - Riscossione	Modello 25 unificato	Si conferma quanto attestato con il mod. 25	1	Si conferma quanto attestato nel mod. 25	
89	Terni	Agenzia delle Entrate - Riscossione	Modello 25 unificato	Si conferma quanto attestato con il mod. 25	1	Si conferma quanto attestato nel mod. 25	
90	Torino	Agenzia delle Entrate - Riscossione	Modello 25 unificato	Si conferma quanto attestato con il mod. 25	1	Si conferma quanto attestato nel mod. 25	
91	Trapani	Agenzia delle Entrate - Riscossione	Modello 25 unificato	Si conferma quanto attestato con il mod. 25	1	Si conferma quanto attestato nel mod. 25	
92	Trento	Agenzia delle Entrate - Riscossione	Modello 25 unificato	Si conferma quanto attestato con il mod. 25	1	Si conferma quanto attestato nel mod. 25	
93	Treviso	Agenzia delle Entrate - Riscossione	Modello 25 unificato	Si conferma quanto attestato con il mod. 25	1	Si conferma quanto attestato nel mod. 25	

	AMBITO PROVINCIALE /REGIONE	AGENTE CONTABILE PRINCIPALE	MODELLO PRESENTATO	OSSERVAZIONI	ESITO	ESITO	NOTE
94	Trieste	Agenzia delle Entrate - Riscossione	Modello 25 unificato	Si conferma quanto attestato con il mod. 25	1	Si conferma quanto attestato nel mod. 25	
95	Udine	Agenzia delle Entrate - Riscossione	Modello 25 unificato	Si conferma quanto attestato con il mod. 25	1	Si conferma quanto attestato nel mod. 25	
96	Varese	Agenzia delle Entrate - Riscossione	Modello 25 unificato	Si conferma quanto attestato con il mod. 25	1	Si conferma quanto attestato nel mod. 25	
97	Venezia	Agenzia delle Entrate - Riscossione	Modello 25 unificato	Si conferma quanto attestato con il mod. 25	1	Si conferma quanto attestato nel mod. 25	
98	Verbano Cusio Ossola	Agenzia delle Entrate - Riscossione	Modello 25 unificato	Si conferma quanto attestato con il mod. 25	1	Si conferma quanto attestato nel mod. 25	
99	Vercelli	Agenzia delle Entrate - Riscossione	Modello 25 unificato	Si conferma quanto attestato con il mod. 25	1	Si conferma quanto attestato nel mod. 25	
100	Verona	Agenzia delle Entrate - Riscossione	Modello 25 unificato	Si conferma quanto attestato con il mod. 25	1	Si conferma quanto attestato nel mod. 25	
101	Vibo Valentia	Agenzia delle Entrate - Riscossione	Modello 25 unificato	Si conferma quanto attestato con il mod. 25	1	Si conferma quanto attestato nel mod. 25	
102	Vicenza	Agenzia delle Entrate - Riscossione	Modello 25 unificato	Si conferma quanto attestato con il mod. 25	1	Si conferma quanto attestato nel mod. 25	
103	Viterbo	Agenzia delle Entrate - Riscossione	Modello 25 unificato	Si conferma quanto attestato con il mod. 25	1	Si conferma quanto attestato nel mod. 25	
104	ACI - UNITA' TERRITORIALE DI BOLOGNA	Automobile Club Italia	Modello 21 unificato	Si conferma quanto attestato con il mod. 21	1	Si conferma quanto attestato nel mod. 21	
105	GEOVEST SRL	GEOVEST SRL	Modello 21 unificato	Si conferma quanto attestato con il mod. 21	1	Si conferma quanto attestato nel mod. 21	
106	HERA SPA -	HERA SPA -	Modello 21 unificato	Si conferma quanto attestato con il mod. 21	1	Si conferma quanto attestato nel mod. 21	

I conti della gestione sono stati presentati con modello in formato elettronico tramite pec o il portale Rendiwweb con firma digitale.

LEGENDA ESITO:

1 = parificato il conto della gestione mod. 21 e 25 con i riversamenti presso la tesoreria dell'Ente

2 = richiesta chiarimenti

3 = ambito provinciale che non ha effettuato alcun riversamento da rendicontare

TABELLA 73 - AGENTI CONTABILI

ALTRI AGENTI CONTABILI	DATA DI RESA DEL CONTO	PROTOCOLLO DI ARRIVO E INTEGRAZIONI	CATEGORIA DI BENI IN CARICO	CONFORMITÀ AL MODELLO NORMATIVO DI RIFERIMENTO		PARIFICAZIONE DEL CONTO		NOTE
				SI	NO	SI	NO	
INTESA SAN PAOLO S.P.A.	15/01/2025	2389	TESORIERE DELL'ENTE		x	x		
ECONOMO	08/01/2025	686	CASSA ECONOMALE	x		x		
VITERITTI ANGELO	08/01/2025	686	AGENTE CONTABILE INTERNO	x		x		
PALTRINIERI FABRIZIA Istituzione G.F. Minguzzi	17/01/2025	3200	AGENTE CONTABILE	x		x		
PALTRINIERI FABRIZIA Istituzione G.F. Minguzzi	17/01/2025	3202	ECONOMO	x		x		
TROMBETTI GIOVANNA Istituzione Villa Smeraldi	17/01/2025	3025	AGENTE CONTABILE INTERNO	x		x		
TROMBETTI GIOVANNA Dirigente Area Sviluppo Economico e Sociale	20/01/2025 17/03/2025	3360 Integrato con: 18132	GESTORE CARTA PREPAGATA	x		x		
BOCCOLA FABRIZIO Dirigente Settore Innovazione Digitale Comunicazione Patrimonio e Provveditorato	09/01/2025 17/03/2025	1132 Integrato con: 18289	GESTORE CARTA PREPAGATA	x		x		
HERA (concessionario riscossione tributo ambientale)	21/01/2025	3849	RISCOSSIONE TRIBUTO AMBIENTALE	x		x		
GEOVEST (concessionario riscossione tributo ambientale)	03/02/2025	6617	RISCOSSIONE TRIBUTO AMBIENTALE	x		x		
AGENZIA ENTRATE - RISCOSSIONE	06/02/2025	7862	RISCOSSIONE COATTIVA	x		x		CONFORMITÀ AL MODELLO DPR 112/1999
AUTOMOBILE CLUB D'ITALIA (concessionario riscossione IPT)	15/01/2025	2365	RISCOSSIONE IPT	x		x		CONFORMITÀ AL MODELLO DPR 112/1999

CONSEGNATARI BENI								
CONSEGNATARI BENI	DATA DI RESA DEL CONTO	PROTOCOLLO DI ARRIVO E INTEGRAZIONI	CATEGORIA DI BENI IN CARICO	CONFORMITÀ AL MODELLO DPR 112/1999		PARIFICAZIONE DEL CONTO		NOTE
				SI	NO	SI	NO	
LEPORE MATTEO - SINDACO CITTA' METROPOLITANA DI BOLOGNA	30/01/2025 04/03/2025 14/03/2025	6241 Integrato con: 6243 + 17521	PARTECIPAZIONI IN IMPRESE PARTECIPATE	x		x		
BOCCOLA FABRIZIO – Dirigente Settore Innovazione Digitale Comunicazione Patrimonio e Provveditorato	29/01/2025 28/02/2025 04/03/2025	5949 Integrato con: 13663 + 13666 +	MACCHINE PER UFFICIO E HARDWARE	x		x		
BOCCOLA FABRIZIO – Dirigente Settore Innovazione Digitale Comunicazione Patrimonio e Provveditorato	30/01/2025 04/03/2025 14/03/2025 17/03/2025	6028 Integrato con: 14658 + 17871 + 17894 + 18291	MEZZI DI TRASPORTO, IMPIANTI MACCHINARI, MOBILI E ARREDI	x		x		
BIAGETTI MASSIMO – Dirigente Area Sviluppo delle Infrastrutture	03/02/2025 28/02/2025	6704 Integrato con: 13668	IMPIANTI E MACCHINARI- MEZZI DI TRASPORTO – BENI DEMANIALI – INFRASTRUTTURE STRADALI	x		x		
MIGNANI – Dirigente Corpo di polizia locale della città metropolitana di Bologna	17/01/2025 28/02/2025 03/03/2025	3180 Integrato con: 13756 + 14275	IMPIANTI E MACCHINARI	x		x		
TROMBETTI GIOVANNA Istituzione Villa Smeraldi	20/01/2025 24/02/2025	3357 Integrato con: 11900	IMPIANTI E MACCHINARI	x		x		
TROMBETTI GIOVANNA Dirigente Area Sviluppo Economico e Sociale	06/03/2025	15520	MOBILI E ARREDI, IMPIANTI E MACCHINARI	x		x		

Rendiconto dei contributi straordinari

L'art. 158 del D. Lgs. 267/2000 dispone che per tutti i contributi straordinari assegnati da Amministrazioni Pubbliche agli Enti Locali è dovuta la presentazione del rendiconto all'amministrazione erogante entro i sessanta giorni dal termine dell'esercizio finanziario relativo.

Vengono considerati straordinari tutti i contributi previsti al Titolo IV dell'Entrata (trasferimenti di capitale) e quelli imputati al titolo II dell'Entrata che non hanno carattere ripetitivo, quindi legati ad attività e a situazioni non ricorrenti. Qualora il contributo attenga ad un intervento realizzato in più esercizi finanziari, l'ente è tenuto alla presentazione di un rendiconto per ciascun esercizio, che ne evidenzia l'utilizzo nell'esercizio stesso.

Pertanto, in data 26 e 27 febbraio 2025 sono state inviate le comunicazioni a mezzo pec a tutti gli Enti erogatori della rendicontazione dei contributi straordinari 2024 assegnati alla Città Metropolitana di Bologna.

Con comunicato della Finanza Locale del 23/02/2023 è stato chiarito che con riferimento ai contributi PNRR di cui il Ministero dell'Interno è Amministrazione Titolare, nel rispetto delle esigenze di semplificazione connesse alla realizzazione del Piano, i Soggetti Attuatori dei relativi interventi, che ottemperano agli obblighi di rendicontazione e monitoraggio delle opere tramite il sistema informatico di cui all'articolo 1, comma 1043, della legge 30 dicembre 2020, n. 178, denominato ReGIS, assolvono l'obbligo di presentazione del rendiconto delle somme ricevute di cui all'articolo 158 del decreto legislativo 18 agosto 2000, n. 267.

Rendiconto consolidato con i propri organismi strumentali

L'Ente per l'anno 2024 ha provveduto a redigere il rendiconto consolidato con le proprie istituzioni, quali organismi strumentali: Gian Franco Minguzzi e Villa Smeraldi ai sensi dell'art. 11 commi 8 e 9 del D. Lgs. 118/2011 e ss.mm.ii. e che è in approvazione contestualmente al presente rendiconto della gestione dell'ente 2024.

Tale rendiconto consolidato è composto da tutti gli schemi disposti dal D. Lgs. 118/2011 relativamente alla contabilità finanziaria nonché dal conto economico e dallo stato patrimoniale.

Il consolidamento è stato effettuato partendo dagli impegni accertamenti (crediti/debiti delle Istituzioni) ed apportando le opportune elisioni di tali partite che risultano infra-gruppo. Nello specifico, solo a livello economico-patrimoniale, si tratta del fondo di dotazione delle due Istituzioni.

ALLEGATO 1. ATTESTAZIONE DEI TEMPI DI PAGAMENTO

ALLEGATO 2. AMMONTARE COMPLESSIVO DEI DEBITI E DEL NUMERO DELLE IMPRESE CREDITRICI AL 31.12.2024

ALLEGATO 3. VERIFICA SITUAZIONE CREDITI E DEBITI DELLE SOCIETÀ PARTECIPATE