



AREA RISORSE PROGRAMMAZIONE E ORGANIZZAZIONE

Fasc. 3.2.2 /7/2025

Allegato B)

NOTA INTEGRATIVA AL BILANCIO DI PREVISIONE TRIENNIO 2026 – 2028

Indice

SEZIONE 1	6
Premessa	6
1. Schemi di bilancio	6
2. Criteri di valutazione adottati per la formulazione delle previsioni.....	8
2.1 Entrate	8
2.1.1. Titolo 1 - Entrate correnti di natura tributaria, contributiva e perequativa	9
Tabella 1 - Trend del gettito per singolo tributo periodo 2019-2028	9
Tabella 2 – Andamento IPT in relazione al mercato dell’Auto	10
Tabella 3 – Aliquote per imposte e tributi.....	11
Tabella 3bis – Agevolazioni IPT.....	11
2.1.2. Titolo 2 – Trasferimenti correnti	12
2.1.3. Titolo 3 – Entrate extra tributarie.....	13
2.1.4. Titolo 4 – Entrate in conto capitale	15
2.1.5. Titolo 5 – Entrate da riduzioni di attività finanziarie	16
2.1.6. Titolo 6 - Accensioni di prestiti	16
2.2. Spese correnti – Titolo 1.....	16
2.2.1.M.A. 1 - Redditi da lavoro dipendente (Spese di personale).....	16
2.2.3.M.A. 3 - Acquisti di beni e servizi.....	17
2.2.4.M.A. 4 – Trasferimenti correnti.....	18
2.2.5.M.A. 7 – Interessi passivi	19
Tabella 9 – Calcolo incidenza percentuale degli interessi ai sensi dell’ex art. 204 co. 1 del TUEL.....	20
2.2.6.M.A. 9 – Rimborsi e poste correttive delle entrate	21
2.2.7.M.A. 10 - Altre spese correnti	21
2.2.8. Fondo crediti di dubbia esigibilità	21
2.2.9. Altri fondi.....	22
2.3. Spese per rimborso prestiti	22
2.4. Previsioni di cassa	23
2.4.1. Piano annuale dei flussi di cassa.....	24
3. Elenco analitico delle quote vincolate e accantonate del risultato di amministrazione presunto al 31 dicembre dell’anno precedente	25
4. Elenco analitico degli utilizzi delle quote vincolate e accantonate del risultato di amministrazione presunto al 31 dicembre dell’anno precedente	25
5. Elenco degli interventi programmati per spese di investimento finanziati con il ricorso al debito e con le risorse disponibili.....	26

6. Elenco delle garanzie principali o sussidiarie prestate dall'Ente a favore di enti o altri soggetti	26
7. Oneri e impegni finanziari stimati e stanziati in bilancio, derivanti da contratti di finanziamento che includono una componente derivata	26
8. Elenco degli enti ed organismi strumentali	26
9. Elenco delle partecipazioni possedute con l'indicazione delle relative percentuali	27
10. Altre informazioni riguardanti le previsioni, richieste dalla legge o necessarie per l'interpretazione del bilancio	33
10.1. Equilibri di bilancio e vincoli di finanza pubblica	33
10.2. Entrate e spese non ricorrenti	34
Tabella 20 – Entrate non ricorrenti 2026-2028	35
Tabella 21 – Spese non ricorrenti 2026-2028	35
10.3. Entrate e spese vincolate per legge e derivanti da sanzioni del Codice della strada	35
10.4. Programma degli incarichi a vario titolo dell'Ente	36
10.5. Parametri di deficiarietà strutturale	36
10.6. Debito commerciale residuo e indicatori per la misurazione dei tempi di pagamento	36
10.6.1. Debito commerciale residuo	36
10.6.2. Indicatori per la misurazione dei tempi medi pagamento	37
10.6.3. Obblighi di pubblicazione concernenti i tempi di pagamento dell'amministrazione e trasmissione dei dati sulla PCC	37
10.7. Elenco indirizzi internet	38
Conclusioni – valutazione rischi	38
SEZIONE 2 – TABELLE	40
Tabella 4 - Trasferimenti correnti triennio 2026-2028	40
Tabella 5 - Contributi agli investimenti triennio 2026-2028	42
Tabella 6 – Altri trasferimenti in conto capitale	43
Tabella 7 – Piano Triennale delle Alienazioni e Valorizzazioni del Patrimonio Immobiliare	48
Tabella 8.1 - Linee guida Corte dei Conti calcolo ex art 1 Co. 557 L. 296/2006	56
Tabella 8.2 - Valore Soglia Spesa di Personale	58
Tabella 8.3 - Ricognizione spesa per assunzione Personale con forme di lavoro flessibile	60
Tabella 10 - Fondi e accantonamenti previsti nelle annualità 2025 e triennio 2026-2028	61
Tabella 11 - Fondo Crediti di Dubbia Esigibilità	62
Tabella 12 - Risultato di amministrazione presunto al 31/12/2025	64
Tabella 12.1 – Composizione dell'Avanzo di amministrazione presunto al 31/12/2025	65
Tabella 12.2 – Fondi Emergenza Alluvione Anticipati dall'Ente e Riconosciuti con Ordinanze	66
Tabella 13 - Elenco analitico delle risorse accantonate nel Risultato di Amministrazione presunto	67
Tabella 14 – Elenco analitico delle risorse vincolate nel Risultato di Amministrazione presunto	68

Tabella 15 - Elenco analitico delle risorse destinate agli investimenti nel Risultato Di Amministrazione presunto	104
Tabella 16.1 - Spese in conto capitale per Missioni e Programmi 2026.....	112
Tabella 16.2 - Spese in conto capitale per Missioni e Programmi 2027.....	113
Tabella 16.3 - Spese in conto capitale per Missioni e Programmi 2028.....	114
Tabella 17 - Spese di investimento per macroaggregato - triennio 2026-2028.....	115
Tabella 18 - Riepilogo per fonte di finanziamento	115
Tabella 19 - Interventi programmati per spese di investimento finanziate con risorse disponibili.....	116
Tabella 22.1 – Entrate e spese vincolate per legge – Parte corrente.....	125
Tabella 22.2 – Entrate e spese vincolate per legge – Parte capitale.....	131
Tabella 23 - Proventi derivanti dall’attività di controllo o repressione delle irregolarità e degli illeciti triennio	135
Tabella 24 - Prospetto degli incarichi dell’Ente a vario titolo.....	137
Tabella 25 - Parametri di deficiarietà strutturale della Città Metropolitana di Bologna	137
Tabella 26 - Trend dello stock del debito commerciale residuo e il numero delle imprese creditrici	138
Tabella 27 - Risultanze trimestrali dello stock del debito commerciale residuo annualità 2025.....	138
Tabella 28 – Indicatori relativi ai tempi di pagamento.....	138
Tabella 29 - Indicatori relativi ai tempi di pagamento primo trimestre 2025	138

Indice delle tabelle

Tabella 1 - Trend del gettito per singolo tributo periodo 2019-2028	9
Tabella 2 – Andamento IPT in relazione al mercato dell’Auto	10
Tabella 3 – Aliquote per imposte e tributi.....	11
Tabella 3bis – Agevolazioni IPT.....	11
Tabella 4 - Trasferimenti correnti triennio 2026-2028.....	40
Tabella 5 - Contributi agli investimenti triennio 2026-2028	42
Tabella 6 – Altri trasferimenti in conto capitale	43
Tabella 7 – Piano Triennale delle Alienazioni e Valorizzazioni del Patrimonio Immobiliare	48
Tabella 8.1 - Linee guida Corte dei Conti calcolo ex art 1 Co. 557 L. 296/2006	56
Tabella 8.2 - Valore Soglia Spesa di Personale	58
Tabella 8.3 - Ricognizione spesa per assunzione Personale con forme di lavoro flessibile	60
Tabella 9 – Calcolo incidenza percentuale degli interessi ai sensi dell’ex art. 204 co. 1 del TUEL.....	20
Tabella 10 - Fondi e accantonamenti previsti nelle annualità 2025 e triennio 2026-2028.....	61
Tabella 11 - Fondo Crediti di Dubbia Esigibilità.....	62
Tabella 12 - Risultato di amministrazione presunto al 31/12/2025.....	64
Tabella 12.1 – Composizione dell’Avanzo di amministrazione presunto al 31/12/2025	65
Tabella 12.2 – Fondi Emergenza Alluvione Anticipati dall’Ente e Riconosciuti con Ordinanze	66
Tabella 13 - Elenco analitico delle risorse accantonate nel Risultato di Amministrazione presunto	67
Tabella 14 – Elenco analitico delle risorse vincolate nel Risultato di Amministrazione presunto	68
Tabella 15 - Elenco analitico delle risorse destinate agli investimenti nel Risultato Di Amministrazione presunto	104
Tabella 16.1 - Spese in conto capitale per Missioni e Programmi 2026.....	112
Tabella 16.2 - Spese in conto capitale per Missioni e Programmi 2027.....	113
Tabella 16.3 - Spese in conto capitale per Missioni e Programmi 2028.....	114
Tabella 17 - Spese di investimento per macroaggregato - triennio 2026-2028.....	115
Tabella 18 - Riepilogo per fonte di finanziamento	115
Tabella 19 - Interventi programmati per spese di investimento finanziate con risorse disponibili.....	116
Tabella 20 – Entrate non ricorrenti 2026-2028	35
Tabella 21 – Spese non ricorrenti 2026-2028.....	35
Tabella 22.1 – Entrate e spese vincolate per legge – Parte corrente.....	125
Tabella 22.2 – Entrate e spese vincolate per legge – Parte capitale.....	131
Tabella 23 - Proventi derivanti dall’attività di controllo o repressione delle irregolarità e degli illeciti triennio	135

Tabella 24 - Prospetto degli incarichi dell'Ente a vario titolo.....	137
Tabella 25 - Parametri di deficiarietà strutturale della Città Metropolitana di Bologna	137
Tabella 26 - Trend dello stock del debito commerciale residuo e il numero delle imprese creditrici	138
Tabella 27 - Risultanze trimestrali dello stock del debito commerciale residuo annualità 2025.....	138
Tabella 28 – Indicatori relativi ai tempi di pagamento.....	138
Tabella 29 - Indicatori relativi ai tempi di pagamento primo trimestre 2025	138

SEZIONE 1

Premessa

L'approvazione del Bilancio di previsione e degli altri documenti di programmazione 2026-2028 è programmata entro il 31 dicembre 2025.

Dal 2020 la Città Metropolitana di Bologna approva i bilanci nei termini ordinari, dopo un quinquennio di grande criticità sul fronte finanziario. Anche quest'anno l'obiettivo di approvare gli strumenti di programmazione (Nota di aggiornamento al Documento unico di programmazione – NADUP - e Bilancio di previsione in primis) entro la fine dell'anno precedente, rappresenta uno dei principali indirizzi strategici per migliorare la performance dell'Ente. Il ruolo che ciascun ente territoriale è chiamato negli ultimi anni ad assumere per contribuire alla crescita del nostro Paese costituisce una ragione in più per proseguire in una ordinata programmazione delle risorse e facilitare la rapidità delle azioni che saranno necessarie fin dall'inizio dell'esercizio, anche in relazione alla conclusione del Piano nazionale di ripresa e resilienza (PNRR). L'emergenza legata al mutamento climatico, a livello locale, che dopo maggio 2023, che si è ripetuta anche nel corso del 2024, rafforza tale esigenza, richiedendo strumenti efficienti per svolgere al meglio gli interventi per i quali il nostro ente risulta essere soggetto attuatore.

In tale contesto le valutazioni circa le compatibilità finanziarie del prossimo triennio sono state effettuate tenendo già conto dell'evoluzione dello scenario programmatico di finanza pubblica che è stato delineato inizialmente dal Piano Strutturale di Bilancio di medio termine 2025-2029 (PSB) del 27 settembre 2024 dal Documento di Finanza Pubblica 2025 (DFP) deliberato dal Consiglio dei Ministri il 9 aprile, dal Documento Programmatico di Finanza Pubblica 2025 (DPFP) del 2 ottobre e in ultimo dal Documento programmatico di bilancio 2026 (DPB) presentato al Consiglio dei Ministri il 15 ottobre e contestualmente trasmesso alla Commissione Europea e all'Eurogruppo.

1. Schemi di bilancio

Il progetto di bilancio 2026-2028 è stato redatto in base a quanto stabilito dal D. Lgs. n. 118/2011 e successive modificazioni, utilizzando gli schemi di bilancio previsti dall'Allegato n. 9 del suddetto decreto. L'Ente ha avviato l'iter di bilancio alla luce del quadro normativo vigente, considerate le modifiche intervenute con il D.M. del 25/07/2023 di aggiornamento dei principi contabili allegati al D. Lgs. n. 118/2011.

Come per gli esercizi precedenti e conformemente alle disposizioni di cui al citato D.M. 25/07/2023, l'Ente ha avviato il processo di bilancio a inizio settembre.

In particolare:

- ✓ in data 1° agosto con la Circolare "PROGRAMMAZIONE NOTA DI AGGIORNAMENTO AL DUP (NADUP) E BILANCIO 2026-2028", a firma del Direttore Generale e del Responsabile dei servizi finanziari, è stato inviato il DUP 2026-2028 ai Dirigenti e sono state fornite, agli stessi, indicazioni sul processo di programmazione;
- ✓ in data 28 agosto il Sindaco metropolitano con proprio atto di indirizzo ha valutato l'assenza di variazioni significative dello scenario generale e del quadro normativo di riferimento ulteriori rispetto alle indicazioni contenute nello schema di DUP 2026-2028 approvato il 24 luglio 2025;
- ✓ in data 29 agosto il Responsabile dei servizi finanziari con propria Circolare prot. n. 55295/2025, ha fornito agli uffici le "ISTRUZIONI PER LA PREDISPOSIZIONE DEGLI SCHEMI DI BILANCIO 2026-2028" ed è stato messo a disposizione lo schema di bilancio di previsione a legislazione vigente e ad amministrazione invariata, denominato *bilancio tecnico*, costituito da:
 - prospetti di bilancio riguardanti le previsioni di entrata e di spesa per il triennio 2026-2028,
 - prospetto relativo agli equilibri di bilancio,

- prospetto relativo al fondo pluriennale vincolato,
 - prospetto relativo alla composizione dell'accantonamento al fondo crediti di dubbia esigibilità,
 - elenco dei capitoli distinti per centri di responsabilità (per Area/Settore/Responsabile) riferito agli esercizi considerati nel bilancio di previsione;
- ✓ entro il 3 ottobre i Responsabili dei singoli servizi hanno comunicato le previsioni di entrata e di spesa di propria competenza per il triennio 2026-2028 al Responsabile dei servizi finanziari, che dopo averle verificate, ha predisposto la versione finale dello schema di bilancio di previsione da trasmettere al Consiglio per l'approvazione entro il 31 dicembre 2025.

L'articolo 11 del D. Lgs. n. 118/2011 ed il principio contabile applicato concernente la programmazione di bilancio (Allegato 4/1), punto 9.11, prevedono che al bilancio di previsione finanziario degli enti locali sia allegata, tra gli altri, la Nota Integrativa.

La Nota integrativa ha in particolare la funzione di integrare i dati quantitativi esposti nel Bilancio di previsione illustrando i criteri adottati per la formulazione delle previsioni.

Il bilancio armonizzato 2026-2028 risulta composto dai seguenti modelli, regolarmente compilati:

- Bilancio entrate distinte per tipologie;
- riepilogo generale delle Entrate per titoli;
- bilancio spese distinte per missioni e programmi;
- riepilogo generale delle Spese per titoli;
- riepilogo generale delle Spese per missione;
- quadro generale riassuntivo;
- quadro equilibri di bilancio;
- prospetto composizione Fondo Pluriennale Vincolato;
- prospetti composizione Fondo crediti di dubbia esigibilità;
- prospetto dimostrativo del risultato presunto di amministrazione;
- prospetti dimostrativi del rispetto dei vincoli di indebitamento;
- prospetto spese per utilizzo di contributi e trasferimenti da parte degli organismi comunitari e internazionali;
- prospetto spese per funzioni delegate dalle Regioni;
- elenco analitico delle risorse accantonate nel risultato di amministrazione presunto;
- elenco analitico delle risorse vincolate nel risultato di amministrazione presunto;
- elenco analitico delle risorse destinate agli investimenti nel risultato di amministrazione presunto.

Il Bilancio 2026-2028 è stato redatto secondo i seguenti principi contabili generali, di cui all'Allegato 1 del D. Lgs. 118/2011.

- Principio dell'annualità
- Principio dell'unità
- Principio dell'universalità
- Principio dell'integrità
- Principio della veridicità, attendibilità, correttezza, e comprensibilità;
- Principio della significatività e rilevanza;
- Principio della flessibilità;
- Principio della congruità;
- Principio della prudenza;
- Principio della coerenza;
- Principio della continuità e della costanza;
- Principio della comparabilità e della verificabilità;

- Principio della neutralità;
- Principio della pubblicità;
- Principio dell'equilibrio di bilancio;
- Principio della competenza finanziaria;
- Principio della competenza economica;
- Principio della prevalenza della sostanza sulla forma.

L'unità di voto per l'approvazione del bilancio è costituita dalle "Tipologie" per le Entrate e dai "Programmi" per le Spese

In merito agli obblighi di pubblicazione dei bilanci, si precisa che il rendiconto dell'esercizio 2024 è pubblicato sul sito internet istituzionale dell'ente, al seguente indirizzo:

<https://strumenti.cittametropolitana.bo.it/L190/?idSezione=28955&id=&sort=&activePage=&search=>

2. Criteri di valutazione adottati per la formulazione delle previsioni

Le proposte del Bilancio di previsione relative al triennio 2026-2028, evidenziate distintamente per la parte delle entrate e per la parte delle spese, sono state predisposte seguendo le modalità di seguito riportate.

Tutti gli importi indicati nella presente nota sono riferiti agli stanziamenti di competenza dell'esercizio a cui si fa riferimento (di seguito "puro"), ivi compreso il fondo pluriennale vincolato di spesa se finanziato nel medesimo anno, al netto delle somme reiscritte per esigibilità e finanziate negli esercizi 2024 e precedenti. Ciò in quanto è su dette poste che incide il processo di programmazione.

2.1 Entrate

Come indicato in premessa, l'approvazione del Bilancio 2026-2028 è programmata entro il 31/12/2025 e dunque a quadro normativo vigente, mentre le proiezioni dei flussi di entrata e della conseguente sostenibilità dei fabbisogni di spesa avvengono tenendo conto, con un approccio basato sulla prudenza, delle proiezioni macroeconomiche e delle previsioni tendenziali e programmatiche di andamento del Pil contenute nel PSB di medio termine 2025-2029 e nei successivi aggiornamenti avvenuti con il DFP 2025, con il DFPF 2025 e in ultimo dal DPB 2026.

I bilanci delle città metropolitane sono fondati su entrate direttamente connesse all'andamento del mercato dell'auto, e pertanto rappresentano le principali variabili da stimare preliminarmente. L'andamento degli accertamenti relativi a RC Auto e IPT dei primi 9 mesi del 2025 risulta in aumento rispetto al 2024 di circa 1,6 mln di euro, mentre evidenzia ancora una flessione, anche se in costante e progressiva riduzione rispetto al periodo ante emergenza sanitaria (2019), pari circa a 1,4 mln di euro (il medesimo dato risultava a settembre 2024 3 mln, a settembre 2023 5,9 mln, a settembre 2022 11 mln e nel 2021 6,2 mln di euro).

Pertanto per la formulazione di previsioni attendibili, prendendo le mosse dalle previsioni pluriennali 2026-2027 si è operata una stima in coerenza, allineando le proiezioni ai dati assestati del 2025.

Per far fronte ai diversi fattori di rischio che permangono rispetto alle stime effettuate, la politica di accantonamento in fondi emergenziali che caratterizza la programmazione finanziaria degli ultimi esercizi garantisce un buon livello di sostenibilità e flessibilità in quanto servirà a fronteggiare, a dati certi, andamenti eventualmente differenti delle entrate rispetto al preventivato e conseguentemente a riequilibrare la perdita di gettito.

Nei paragrafi successivi vengono riportati gli andamenti delle diverse tipologie di entrate correnti, pur consapevoli che la significatività dell'andamento registrato dalle singole entrate nel corso dell'ultimo triennio, in particolare da quelle tributarie, sensibili per loro natura all'andamento dell'economia, anche su scala locale, ha scontato gli effetti di contesti di natura emergenziale, quella sanitaria prima, quella energetica

e di reperimento delle materie prime poi e dal 2023 ad oggi quella conseguente ai gravi eventi derivanti dal mutamento climatico.

Le entrate correnti complessivamente previste ammontano a: 131 milioni di euro per il 2026, a 128 milioni di euro per il 2027 e a 125 milioni di euro per il 2028, con una composizione che evidenzia un buon livello di autonomia finanziaria che risulta pari al 72,63% per l'annualità 2026.

2.1.1. Titolo 1 - Entrate correnti di natura tributaria, contributiva e perequativa

Le entrate del Titolo I della Città Metropolitana di Bologna afferiscono integralmente alla Tipologia 101 Imposte Tasse e Proventi assimilati.

Tipologia 101 - Imposte Tasse e Proventi assimilati

La previsione è complessivamente pari a:

- € 83.050.000,00 nel 2026,
- € 81.980.000,00 nel 2027,
- € 81.780.000,00 nel 2028.

I tributi che il legislatore ha attribuito alle Province e alle Città metropolitane sono i seguenti:

- Imposta Provinciale sulle formalità di Trascrizione, Iscrizione ed Annotazione dei veicoli richieste al Pubblico Registro Automobilistico (I.P.T.) di cui all'art. 56 del D.Lgs. n. 446/1997;
- Imposta sulle assicurazioni contro la responsabilità civile derivante dalla circolazione dei veicoli a motore (RCAuto) di cui all'art. 60 del D.Lgs. n. 446/1997 e D.lgs. n. 68/2011;
- Tributo in materia ambientale di cui all'art. 19 del D.Lgs. 504/1992 e successivi decreti e da ultimo la Legge n. 147 del 27/12/2013.

Il trend del gettito per singolo tributo è riportato nella tabella seguente:

Tabella 1 - Trend del gettito per singolo tributo periodo 2019-2028

	TRIBUTO	2019	2020	2021	2022	2023	2024	2025	2026	2027	2028
1	IPT	34,35	27,68	31,23	28,26	35,94	33,87	32,05	32,55	31,48	31,28
2	RCAUTO	41,28	39,59	38,86	34,08	39,50	40,95	40,00	40,00	40,00	40,00
3	TRIBUTO AMBIENTALE	8,05	13,81	9,90	10,79	10,76	10,50	11,00	10,50	10,50	10,50
4	Recupero evasione IPT			0,63	1,05	1,57	4,16				
	TOTALE	83,68	81,08	80,61	74,18	87,77	85,31	83,05	83,05	81,98	81,78

I dati dell'IPT di cui al rigo 1 sono rappresentati al netto del gettito da recupero evasione, indicato al rigo 4 avviato dal 2021. L'attività ha riguardato in particolare le società di autonoleggio di veicoli senza conducente che hanno trasferito fittiziamente la propria sede legale, al fine di beneficiare dell'applicazione di aliquote agevolate previste dalle Province autonome per la messa su strada dei veicoli. Tale attività di recupero per gli anni dal 2021 al 2024 ha consentito di accertare complessivamente 7,4 mln di euro.

Anche a seguito della predetta attività di recupero evasione degli ultimi anni, si introduce per alcune categorie di veicoli, quali veicoli uso locazione senza conducente, trasporto pubblico di linea, uso trasporto pubblico da piazza, trasporto di cose per conto di terzi e trasporto cose, un'agevolazione, in allineamento con altre Città metropolitane e Province, che prevede la sola applicazione dell'aliquota base e quindi senza la maggiorazione del 30% a cui soggiacciono, invece, le altre tipologie di veicoli da cui ci si attende un incremento del gettito nel medio periodo.

Per il triennio 2026-2028 vengono riconfermate con aliquota massima RC AUTO e TEFA.

In particolare sono state elaborate le seguenti valutazioni:

Imposta Provinciale di Trascrizione (IPT)

Il tributo è un'imposta derivata dalla normativa nazionale che trova il suo presupposto giuridico nel passaggio di proprietà di un veicolo da registrarsi al pubblico registro automobilistico (P.R.A.), (art. 56, D.Lgs. 15 dicembre 1997, n. 446). Le tariffe base sono stabilite da apposito Decreto Ministeriale (DM 435/1998). La manovra fiscale consentita all'Ente locale è relativa alla possibilità di decretare annualmente una variazione tariffaria in aumento dallo zero fino ad un massimo del trenta per cento sulle tariffe base fissate dal decreto del 1998.

Per gli anni 2026, 2027 e 2028 è stato ipotizzato un trend sostanzialmente stabile.

Di seguito si riporta la Tabella 2 esplicativa dell'andamento del mercato dell'auto con i dati storicizzati dal 2020 al 2024 per le formalità e di quelli di prime immatricolazioni. Per le annualità dal 2026 al 2028 si riportano le previsioni stimate solo riferite alle formalità.

Nella bozza di Legge di bilancio non sembrano previsti interventi a sostegno del settore dell'auto; qualora fossero introdotti, potrebbero contribuire a migliorare tali proiezioni.

Tabella 2 – Andamento IPT in relazione al mercato dell'Auto

TRIBUTO	Dati storici						Proiezioni			
	2019	2020	2021	2022	2023	2024	2025	2026	2027	2028
IPT (mln)	34,35	27,68	31,00	28,00	30,38	33,87	32,05	32,55	31,48	31,28
Formalità	110.019	90.059	96.919	80.529	86.692	78.294	88.500	87.500	86.500	86.500
Prime immatricolazioni	37.370	28.542	28.249	24.130	28.356	30.751	29.500	29.500	29.500	29.500

Dati fonte Auto-trend Aci (2019-2024)

Si ritiene che la stima contenuta nel Bilancio 2026-2028 sia compatibile con il quadro sopra esposto.

Imposta sulle Assicurazioni (RCAuto)

L'imposta sulle assicurazioni contro la responsabilità civile derivante dalla circolazione dei veicoli a motore, esclusi i ciclomotori, costituisce tributo proprio derivato delle province dal 2012 (art. 17, c. 1 del D. Lgs. 6 maggio 2011, n. 68). Su tale tributo continuano ad applicarsi le disposizioni dell'articolo 60, commi 1, 3 e 5, del citato Decreto legislativo n. 446 del 1997. L'imposta è corrisposta con le modalità del capo III del Decreto legislativo 9 luglio 1997, n. 241. È un'imposta basata su una percentuale sul premio assicurativo pagato dal proprietario del veicolo circolante (art. 60, D. Lgs. 15 dicembre 1997, n. 446). La tariffa è basata su una percentuale base (12,50%). La manovra fiscale consentita all'Ente locale è di stabilire annualmente una variazione tariffaria in aumento/diminuzione di +/- 3,5 punti percentuali.

Il tributo è collegato al parco circolante dei veicoli a motore e conseguentemente all'andamento del mercato dell'auto anche se, diversamente dall'IPT, ha una base imponibile di riferimento da cui deriva un andamento ordinariamente più stabile del gettito e meno esposto all'andamento del mercato e dell'economia.

In attesa di conoscere il gettito definitivo del 2025, la previsione avviene, in allineamento rispetto ai valori del 2025 e delle annualità pluriennali del bilancio 2025/2027.

Per gli anni 2026, 2027 e 2028 è stato ipotizzato un trend stabile.

Tributo per l'esercizio delle funzioni di tutela, protezione e igiene (TEFA)

È un tributo riguardante l'organizzazione dello smaltimento dei rifiuti, il rilevamento, la disciplina ed il controllo degli scarichi e delle emissioni e la tutela, difesa e valorizzazione del suolo. Il tributo è percentualmente commisurato alla superficie degli immobili assoggettata dai Comuni alla tassa per lo smaltimento dei rifiuti solidi urbani (ora TARI), (art. 19, D. Lgs. 30 dicembre 1992, n. 504). La tariffa è basata

su una percentuale della TARI. La manovra fiscale consentita all'Ente locale è relativa alla possibilità di decretare annualmente una variazione tariffaria diversa dal 5% della TARI comunale e non superiore a detta percentuale.

Il tributo viene ordinariamente quantificato tenendo conto della media delle riscossioni degli anni precedenti e sulla base del gettito teorico pari al 5% della sommatoria delle risultanze dei gettiti previsti e deliberati dai singoli Comuni del territorio metropolitano nell'anno precedente a quello di previsione. Il gettito viene stimato, in via prudenziale, considerando il fisiologico scostamento tra la previsione e gli importi effettivamente accertati e riscossi dai comuni, che risentono delle variazioni della base imponibile in corso d'esercizio e di una altrettanta fisiologica percentuale di crediti di dubbia esigibilità.

Le previsioni vengono effettuate con un andamento costante nel triennio considerato ed in linea con i risultati del 2023 e del 2024 nonché le previsioni 2025, tenuto anche conto di una quota residuale di arretrati che si prevede di incassare da parte dei Comuni.

Nella Tabella 3 si riepilogano le aliquote 2026 determinate con provvedimenti sindacali nell'ambito del percorso di approvazione dei documenti di programmazione 2026-2028.

Tabella 3 – Aliquote per imposte e tributi

Tributo	Aliquota massima di legge	Aliquota applicata
Imposta provinciale di trascrizione	+30% delle tariffe stabilite dal DM 435/98	+ 30% delle tariffe stabilite dal DM 435/98
Imposta sulle assicurazioni R.C. auto	16%	16%
Tributo Provinciale per i servizi di tutela, protezione ed igiene ambientale	5%	5%

Relativamente all'IPT, le esenzioni/agevolazioni che vengono introdotte dal 2026 sono le seguenti:

Tabella 3bis – Agevolazioni IPT

FORMALITA'	ALIQUOTA APPLICATA
richieste da Enti Terzo Settore iscritti al RUNTS	esenzione
relative a veicoli uso locazione senza conducente richieste a favore di imprese esercenti i servizi di locazione veicoli senza conducente	tariffe stabilite dal DM 435/98
relative a veicoli uso trasporto pubblico di linea richieste a favore di imprese esercenti servizi di trasporto pubblico locale	
relative a veicoli uso trasporto pubblico da piazza richieste a favore di imprese esercenti attività di autoservizi pubblici non di linea (taxi e N.C.C. – servizio pubblico non di linea)	
relative a veicoli uso trasporto di cose per conto di terzi richieste a favore di imprese esercenti attività di autotrasporto di cose in conto terzi	
relative a veicoli uso trasporto di cose richieste a favore di imprese iscritte in Camera di Commercio, che risultino attive e che utilizzino il veicolo per la propria attività di impresa. Tali requisiti dovranno essere oggetto di dichiarazione sostitutiva da parte dell'impresa richiedente l'agevolazione	

2.1.2. Titolo 2 – Trasferimenti correnti

Le previsioni per il triennio 2026-2028 sono rispettivamente di:

- € 35.887.938,87 nel 2026,
- € 33.737.657,49 nel 2027,
- € 31.343.114,82 nel 2028.

I trasferimenti correnti sono iscritti in bilancio sulla base dei seguenti criteri:

- per quanto riguarda i trasferimenti statali ordinari sulla base delle spettanze comunicate dal Ministero dell'Interno per l'esercizio precedente tenendo anche conto dei provvedimenti in materia di finanza locale ad oggi validi quali:
 - ✓ il D.M. 20/2/2025 (c. 783-784 art. 1 L. 178/2020, Circolare 70/2022) relativo alle funzioni fondamentali, che ha previsto nel riparto anche l'incremento disposto dalla Legge di Bilancio 2025, che per il 2026 risulta pari ad € 4.403.010,89, per il 2027 pari ad € 5.283.613,07 e per il 2028 pari ad € 6.164.215,25;
 - ✓ il contributo ex art. 1 c. 418 L. 190/2014 e c. 754 art. 1 L. 208/2015 di un importo di € 14.845.737,52 in ciascuna annualità del triennio
 - ✓ il ristoro IPT ex art. 1, c. 165, L. 147/2013 pari ad € 362.029,74 per ciascuna annualità del triennio;
 - ✓ il riparto del fondo di cui all'art. 1 comma 508 della L. 213/2023 che prevede un contributo in entrata dal 2024 al 2027 pari rispettivamente ad euro 239.006 per il 2026 ed euro 239.111 per il 2027. Complessivamente le previsioni ammontano a euro 19.849.784,15 per il 2026, a euro 20.730.491,33 per il 2027 e a euro 21.371.982,51 per il 2028;

Si auspica il superamento della modalità di contabilizzazione dei fondi così come disposto dalla Circolare 70/2022, ora in ultravigenza, che, introducendo specifiche non strettamente necessarie per il rispetto del disposto normativo (L. 178/2020), presenta incongruenze applicative nella rappresentazione contabile delle risorse.

- per gli altri contributi specifici (sia da parte dello Stato che degli altri enti pubblici) sulla base dell'atto amministrativo di attribuzione, ovvero di informazioni già acquisite dagli enti erogatori e risultano come indicato nella Sezione 2, Tabella 4.

Con riferimento alle funzioni regionali svolte dalla Città metropolitana le risorse assegnate sono regolate dalle seguenti convenzioni:

- **Regione Emilia Romagna**

La convenzione tra Regione Emilia-Romagna e Città Metropolitana di Bologna (Atto del Sindaco Metropolitano n. 320 del 12/12/2023) disciplina le modalità di finanziamento e gestione delle funzioni conferite ai sensi della L.R. 13/2015.

- **Agenzia regionale del lavoro**

Con Determinazione Dirigenziale n. 2819 del 13/12/2024, la Città Metropolitana ha rinnovato fino al 31/12/2026 l'accordo con l'Agenzia Regionale per il Lavoro per la gestione transitoria degli oneri di funzionamento dei Centri per l'Impiego e degli Uffici di Collocamento Mirato nel territorio metropolitano.

- **Arpa - Agenzia Regionale per la Prevenzione, l'Ambiente e l'Energia**

Con scrittura privata rinnovata nel 2021 e confermata fino al 31/12/2026, la Città Metropolitana ha ceduto in sublocazione ad ARPAE l'intero secondo piano (1.299,25 m²) dell'immobile di via San Felice 25 a Bologna, per l'esercizio delle funzioni trasferite in materia ambientale.

2.1.3. Titolo 3 – Entrate extra tributarie

Le previsioni per il triennio 2026-2028 sono rispettivamente di:

- € 12.195.236,14 nel 2026,
- € 12.033.564,55 nel 2027,
- € 11.821.340,91 nel 2028.

La previsione definitiva dell'esercizio 2025 rappresentata in bilancio è pari a € 13.769.504,30 comprensiva dell'entrata straordinaria relativa a rimborsi da altro Ente, pari a € 787.000. Pertanto, ai fini del confronto con le annualità precedenti la previsione definitiva 2025 deve essere considerata al netto di tale rimborso, quindi pari a € 12.982.504,30; l'importo accertato nel 2024 era pari a € 13.614.683,30, mentre nell'esercizio 2023 era pari a € 11.545.750,42. La previsione, in riduzione sul triennio 2026-2028, è costruita sulla media dell'andamento degli ultimi esercizi tenuto conto della flessione della posta più rilevante quale i proventi da sanzioni ex artt. 142 e 208 del Codice della Strada di cui viene dato motivatamente conto nello specifico punto successivo (vedasi Tipologia 200). In analogia a quanto avvenuto nel 2025, sono state valorizzate le entrate da utili societari, essendo terminato il periodo emergenziale di chiusura e/o restrizione delle attività economiche.

Tipologia 100 – Entrate derivanti dalla vendita di beni e servizi e proventi derivanti dalla gestione dei beni

Le previsioni iscritte in bilancio per il triennio 2026-2028 sono rispettivamente di:

- € 4.817.118,58 nel 2026,
- € 4.720.639,88 nel 2027,
- € 4.508.416,24 nel 2028.

Nell'esercizio 2025 la previsione definitiva è pari ad € 5.010.721,66, mentre il totale delle entrate accertate nel 2024 era pari ad € 4.453.937,75 e nel 2023 ammontava ad € 3.935.870,01.

I criteri con cui sono state effettuate le previsioni sono i seguenti:

- relativamente alla vendita di beni e servizi tenendo conto delle tariffe deliberate dall'ente e della documentazione emessa dall'ente quali atti autorizzativi, accertativi, ecc.
- relativamente ai proventi dalla gestione dei beni tenendo conto delle tariffe deliberate dall'ente e dei contratti in essere o da stipulare nel corso dell'esercizio oltre che di atti di autorizzazione o concessione già in essere o che si prevede di rilasciare, sulla base del trend degli anni precedenti.

L'ultimo aggiornamento del tariffario del laboratorio prove materiali dell'Ente è avvenuto in data 08/05/2025 mediante Atto del Sindaco Metropolitano n. 80/2025.

Le previsioni relative al canone unico patrimoniale sono state effettuate sulla base delle concessioni in essere e del trend degli esercizi precedenti per quanto riguarda le concessioni temporanee. Dal 2024 sono confluite nel relativo capitolo anche le entrate relative alla segnaletica. La previsione definitiva dell'esercizio 2025 risultante in bilancio è di euro 2.810.000,00; l'importo accertato nell'anno 2024 è pari a euro 2.431.091,88, mentre nell'anno 2023 è pari ad euro 2.250.414,07.

Tenuto conto dei risultati degli ultimi esercizi chiusi, le previsioni degli esercizi 2026-2028 sono rispettivamente di:

- € 2.810.000,00 nel 2026,
- € 2.810.000,00 nel 2027,
- € 2.810.000,00 nel 2028.

Tipologia 200 – Proventi derivanti dall'attività di controllo o repressione delle irregolarità e degli illeciti

Le previsioni degli esercizi 2026-2028 riguardanti per la quasi totalità i proventi da sanzioni ex artt. 142 e 208 del Codice della Strada sono rispettivamente di:

- € 4.364.924,67 nel 2026,
- € 4.354.924,67 nel 2027,
- € 4.354.924,67 nel 2028.

La previsione definitiva 2025 ammonta a € 4.437.401,09, mentre l'importo accertato nell'esercizio 2024 risultava pari ad € 4.848.830,09 e quello dell'esercizio 2023 era pari a € 4.905.836,18.

I proventi derivanti da violazioni del Codice della Strada sono previsti per € 3.550.920,92 per ciascuna annualità del triennio 2026-2028 e sono distinti in due principali tipologie:

- Art. 142 - Violazioni da eccesso di velocità;
- Altre violazioni del Codice della Strada; il 95% degli accertamenti è rappresentato da Violazioni disciplinate dai seguenti articoli:
 - Art. 126 bis CdS "Mancata comunicazione dati conducente";
 - Art. 180 CdS "Mancata comunicazione copertura assicurativa";
 - Art. 193 CdS "Mancata copertura assicurativa".

Le entrate 2025 previste definitivamente ammontano ad € 3.523.337,58, mentre l'importo accertato nell'esercizio 2024 risultava pari ad € 3.768.707,68.

Si prevede una riduzione progressiva delle violazioni dovuta al minore effetto sorpresa dei velox e alla dismissione, nel giugno 2025, della postazione fissa sulla SP 26 Valle del Lavino, che generava circa il 25% delle infrazioni. La previsione viene mantenuta a livello 2025 tenuto conto dei seguenti elementi:

- ✓ l'aggiornamento dell'importo delle sanzioni del Codice della Strada, atteso per il 2026 dopo anni di importi invariati;
- ✓ la ricollocazione dal 2026 del velox sopracitato sulla SP 610 Selice Montanara, tra Borgo Tossignano e Fontanelice, in una sede già autorizzata dal Prefetto di Bologna ma ancora priva di apparecchiatura;
- ✓ L'installazione di un nuovo sistema per la rilevazione della velocità media sulla SS 569 di Vignola. Il tratto sarà incluso tra quelli autorizzati dal Prefetto di Bologna per l'installazione di impianti fissi di controllo della velocità senza obbligo di contestazione immediata.

Tipologia 300 – Interessi attivi

La previsione, iscritta in bilancio per un totale di € 120.192,89 nell'esercizio 2026 e per 120.000,00 annui negli esercizi 2027 e 2028, è relativa agli interessi attivi sulle giacenze di tesoreria per (€ 20.000,00 per ciascuna annualità del triennio), calcolati tenendo conto del tasso d'interesse applicato sulle giacenze medie di cassa e agli interessi attivi di mora, stimati nell'importo prudenziale di € 100.000,00 su ciascuna annualità del triennio. L'importo pari a € 192,89 per l'esercizio 2026 è dovuto alla rateizzazione di interessi attivi su un accordo conciliativo a seguito di ricorso. Nell'esercizio 2025 la previsione definitiva è pari ad € 128.280,32, mentre il totale delle entrate accertate nell'esercizio 2024 ammonta a € 279.491,06 e per il 2023 ammontava a € 145.016,28.

Tale variabilità nell'entità delle somme accertate dipende in particolare dagli interessi di mora su riscossione di ruoli.

Tipologia 400 – Altre entrate da redditi di capitale

La previsione iscritta in bilancio, stabile per tutto il triennio 2026-2028, è pari a € 250.000,00, mentre la previsione definitiva per il 2025 è pari a € 553.327,96. Negli anni 2021 e 2020 l'importo accertato era pari a zero, mentre a partire dal 2022 la situazione è in ripresa dopo la crisi derivante dall'emergenza sanitaria da COVID-19 con un importo accertato nel 2023 pari ad € 83.642,15 e pari a € 834.599,72 nel 2024. Si ritiene,

pertanto, che la distribuzione di utili da parte delle società partecipate non abbia più un grado di aleatorietà così elevato considerato che il quadro economico tendenziale si va ripristinando.

Tipologia 500 – Rimborsi ed altre entrate correnti

La previsione iscritta in bilancio per € 2.643.000,00 per l'esercizio 2026 ed € 2.588.000,00 per gli esercizi 2027 e 2028, riguarda rimborsi di varia natura fra cui indennizzi assicurativi, rimborsi per personale in comando presso altri enti e fondi incentivanti il personale ex art. 113 D. Lgs. 50/2016.

2.1.4. Titolo 4 – Entrate in conto capitale

Nel Bilancio 2026-2028 il Titolo IV di entrata riporta una previsione totale pari a € 90.327.150,44 per il 2026, € 42.893.425,26 per il 2027 e di € 45.404.372,53 per il 2028.

Si riportano di seguito alcuni approfondimenti sui criteri utilizzati per la formulazione delle previsioni.

Tipologia 200 – Contributi agli investimenti

I contributi in conto capitale (sia da parte dello Stato che degli altri enti pubblici) sono iscritti in bilancio sulla base dell'atto amministrativo di attribuzione ovvero di informazioni già acquisite dagli enti erogatori ed imputati agli esercizi in cui è prevista la realizzazione delle spese correlate sulla base dei relativi cronoprogrammi, così come previsto dal principio contabile applicato concernente la contabilità finanziaria Allegato 4/2 al D. Lgs. 118/2011. La previsione per i contributi agli investimenti è rappresentata nella Sezione 2, Tabella 5.

Tipologia 300 - Altri trasferimenti in conto capitale

La previsione è complessivamente pari a € 3.590.000,00 per il 2026, € 4.235.571,12 per il 2027 e € 4.364.685,35 per il 2028.

Per il fondo perequazione territoriale istituito e regolamentato all'interno del PTM, approvato con la delibera di Consiglio metropolitano n. 16 del 12/05/2021, la previsione iscritta in bilancio è pari a € 3.500.000,00 per ciascun esercizio del triennio. Il regolamento per la gestione del fondo perequativo metropolitano è stato approvato con delibera di Consiglio metropolitano n. 18 del 26/05/2021.

La previsione sul triennio pari a € 90.000,00 fa riferimento a trasferimenti correlati alle attività estrattive, mentre le previsioni sulle annualità 2027 per € 645.571,12 e sul 2028 di € 774.685,35 sono invece riferite ai trasferimenti per la SP 253 San Vitale – Lungosavena (lotto 2 bis).

Nella Sezione 2, Tabella 6 sono descritte le previsioni di entrata, quali contributi agli investimenti e altri trasferimenti in conto capitale, distinte per Area/Settore con evidenza dei riferimenti normativi delle fonti di finanziamento.

Tipologia 400 – Entrate da alienazione di beni materiali ed immateriali

La previsione riguarda i proventi da alienazione di beni immobili, terreni, diritti di superficie e servitù. Le entrate previste ammontano a € 2.477.642,67 per l'esercizio 2026, € 1.048.518,17 per l'esercizio 2027 e € 561.018,17 per l'esercizio 2028.

Il Piano delle alienazioni e valorizzazioni immobiliari ex art. 58 del DL 112/2008 per il triennio 2026-2028, allegato alla nota di aggiornamento al DUP prevede le procedure di alienazione come da prospetto allegato nella Sezione 2, Tabella 7.

Tipologia 500 – Entrate in conto capitale dovute a rimborsi, recuperi e restituzioni di somme non dovute o incassate in eccesso da Imprese

La previsione di € 6.000,00 per ciascun esercizio del triennio è riferita a entrate del Settore Sviluppo Economico.

2.1.5. Titolo 5 – Entrate da riduzioni di attività finanziarie

Non sussistono previsioni per il Titolo V di entrata.

2.1.6. Titolo 6 - Accensioni di prestiti

Nel triennio 2026-2028 non è prevista l'accensione di mutui o di altri prestiti. Il debito residuo al 31/12/2025 risulta pari a € 59.037.520,64.

2.2. Spese correnti – Titolo 1

Nel Bilancio 2026-2028 le previsioni del Titolo 1 di spesa sono le seguenti:

- € 127.795.915,4 nel 2026 di cui stanziamento puro € 125.442.290,56,
- € 123.285.735,03 nel 2027 di cui stanziamento puro € 121.146.767,98,
- € 117.989.223,50 nel 2028 di cui stanziamento puro € 116.034.441,45.

Le reiscrizioni da stanziamento risultano essere rispettivamente di € 2.353.624,84 nel 2026, di € 2.138.967,05 nel 2027 e di € 1.954.782,05 nel 2028.

Nella previsione è incluso il fondo pluriennale vincolato a valere sulle annualità successive pari a:

- € 2.198.967,05 nel 2026,
- € 1.954.782,05 nel 2027,
- € 1.894.782,05 nel 2028.

Nell'esercizio 2025 la previsione definitiva è pari a € 134.684.127,17 (di cui puro € 130.842.170,14), mentre quella iniziale è pari a € 126.421.409,17 (di cui puro € 124.421.900,52).

Sulla base del trend degli anni precedenti e delle proposte di budget effettuate dagli uffici, corredate di descrizioni quali - quantitative delle richieste, è stata verificata, rispetto al bilancio tecnico, la congruità delle previsioni di spesa definitive contenute nel bilancio 2026-2028.

Con il D.L. 26 ottobre 2019, n. 124 relativo a "Disposizioni urgenti in materia fiscale e per esigenze indifferibili" all'art 57 comma 2 viene stabilito che a decorrere dall'anno 2020 agli enti locali e ai loro organismi ed enti strumentali, come definiti dal D. Lgs. n. 118/2011 art. 1 c. 2, nonché ai loro enti strumentali cessano di applicarsi le disposizioni in materia di contenimento e di riduzione della spesa e di obblighi formativi.

Le previsioni sul triennio sono state allineate ai valori stanziati nel bilancio di previsione 2025-2027 con riferimento alle annualità pluriennali.

Si riportano di seguito alcuni approfondimenti sui criteri utilizzati per la formulazione delle previsioni relative ai principali macroaggregati di bilancio e sulle ragioni degli scostamenti sopra evidenziati.

2.2.1.M.A. 1 - Redditi da lavoro dipendente (Spese di personale)

Le previsioni sono state effettuate quantificando la spesa per il trattamento economico tabellare, accessorio e relativi oneri riflessi riferita al personale in servizio alla data del 01/01/2026 e tenuto conto della programmazione delle risorse finanziarie da destinare ai fabbisogni di personale 2026/2028 di cui alla sezione operativa della nota di aggiornamento al DUP al cap. 6.1.

Le previsioni per il triennio 2026-2028 sono rispettivamente le seguenti:

- € 20.485.971,13 nel 2026, di cui stanziamento puro € 19.030.492,18,
- € 20.267.661,29 nel 2027, di cui stanziamento puro € 18.786.393,99,

- € 20.209.661,29 nel 2028, di cui stanziamento puro € 18.728.393,99.

Le reiscrizioni da stanziamento risultano pari a € 1.455.478,95 per il 2026 e a € 1.481.267,30 annui per il 2027 ed il 2028. I dati relativi allo stanziamento puro, sono indicati al netto della quota di spese relative al trattamento accessorio e premiante, che vengono liquidate nell'esercizio successivo a quello cui si riferiscono e dunque imputate contabilmente in detto esercizio attraverso il Fondo Pluriennale Vincolato il cui valore è pari a € 1.455.478,95 per l'esercizio 2025, e a € 1.481.267,30 rispettivamente per gli esercizi 2026, 2027 e 2028.

Nel 2025 il dato di stanziamento puro definitivamente assestato è quantificato in € 18.600.748,53. Nel 2024 l'importo impegnato era pari a euro € 19.835.239,97 (di cui puro € 17.918.102,82, € 703.030,57 reiscrizione da esigibilità e € 1.214.106,58 reiscrizione da stanziamento) e il fondo pluriennale vincolato era pari a € 1.314.528,96. L'importo relativo all'anno 2024 è comprensivo di arretrati contrattuali per il CCNL 2019-2021 della dirigenza pari ad € 140.094,73.

L'andamento nel triennio 2026-2028 vede una lieve flessione dovuta alla progressiva riduzione di contratti di lavoro flessibile. La maggiore previsione iniziale dell'anno 2026 rispetto alla previsione iniziale 2025 è dovuta all'incremento dell'indennità di vacanza contrattuale per il triennio 2025-2027 e all'incremento delle risorse stanziare per le politiche di sviluppo del personale.

È stato verificato il rispetto dei limiti posti alla spesa di personale dalla normativa attualmente in vigore:

- ex art. 1 comma 557 L. 296/2006 e art. 2 comma 1 lett. a) relativo al rispetto dei limiti di spesa di personale come da linee guida Corte dei Conti;
- art. 9 comma 28 del D.L. 78/2010 convertito in L. 122/2010 così come modificato dall'art. 16 comma 1 quater del D.L. 24 giugno 2016 n. 113 convertito con modificazioni in L. 7 agosto 2016 n. 160 relativo alla ricognizione della spesa per assunzione di personale dipendente con forme di lavoro flessibile;
- art. 33, comma 1-bis, del D.L. n. 34 del 2019 relativo al rispetto del valore soglia definito dal Decreto 11 gennaio 2022 (GU n. 49 del 28.02.2022) ai fini della determinazione della capacità assunzionale. Relativamente a tale vincolo, le previsioni del triennio consentono il rispetto del valore soglia in via programmatica tenendo conto dello scostamento fisiologico tra entrate e spese previste ed entrate accertate e spese impegnate nell'anno di riferimento, come registrato negli anni precedenti. Il valore di riferimento per l'anno 2028 rimane comunque critico per la Città metropolitana di Bologna anche in considerazione del previsto rinnovo del CCNL 2025-2027. Il problema è stato già negli anni scorsi ampiamente evidenziato ad Anci al fine di promuovere azioni di mitigazione da proporre al Governo anche in relazione alla modalità di contabilizzazione indicata al paragrafo 2.1.2. Per l'anno 2028, qualora non intervenissero le auspiccate azioni di mitigazione e non si registrasse un incremento di entrata, si provvederà a ridurre la spesa non giuridicamente vincolata relativa a forme di lavoro flessibile o a nuove assunzioni a seguito di cessazioni intervenute.

Vengono accantonati in apposito fondo i maggiori oneri da destinare ai futuri rinnovi contrattuali nazionali e integrativi sia per il personale dipendente che per il personale dirigente che, comprensivi degli oneri riflessi a carico dell'Ente, sono quantificati in euro 1.080.000,00 per il 2026, 1.150.000,00 per il 2027 e 1.850.000,00 per il 2028.

Nella Sezione 2 della presente Nota Integrativa, i dati relative al rispetto dei vincoli di personale sono rappresentati nelle Tabelle 8.1, 8.2, 8.3.

2.2.3.M.A. 3 - Acquisti di beni e servizi

Le previsioni del Bilancio 2026-2028, in continuità con gli esercizi precedenti, sono state definite sulla base della programmazione effettuata da parte delle singole Aree/Settori tenendo conto delle necessità di erogazione dei servizi e ai prezzi correnti di mercato, nonché sulla base dei contratti in essere.

Le previsioni per il triennio 2026-2028 sono rispettivamente le seguenti:

- € 36.455.760,53 nel 2026, di cui stanziamento puro € 36.209.880,28,
- € 32.456.702,6 nel 2027, di cui stanziamento puro € 32.324.862,60,
- € 29.757.519,44 nel 2028, di cui stanziamento puro € 29.737.519,44.

Le reiscrizioni da stanziamento risultano pari a € 245.880,25 per il 2026, a € 131.840,00 per il 2027 e a € 20.000,00 per il 2028.

Nel 2025 il dato definitivamente assestato è quantificato in € 42.271.112,13 (di cui puro € 40.554.042,11), mentre l'importo impegnato per il 2024 è pari a € 34.442.739,75 (di cui puro € 34.093.757,44) e per il 2023 è di € 36.594.920,61 (di cui puro € 35.819.116,50).

Le previsioni di stanziamento puro 2026 di € 36.209.880,28 sono maggiori di circa 1,3 milioni di euro rispetto alle previsioni iniziali 2025 di € 34.905.635,44, in particolare per le seguenti motivazioni: utenze (0,558 mln €), nuovo contratto pulizie delle sedi (0,100 mln €), fondi PNRR per informatica (0,758 mln €), interventi urgenti sulle strade (0,100 mln €), servizi relativi al PON METRO (0,138 mln €), servizi in materia di turismo (0,282 mln €), servizi riferiti al PN METRO PLUS (0,321 mln €), predisposizione del Piano Strategico metropolitano (0,190 mln €), ed una riduzione di stanziamenti relativa ai moduli scolastici (0,262 mln €), ai fondi FSC (0,356 mln €), a fondi PNRR informatica (0,090 mln €) e al servizio di gestione delle sanzioni al CdS (0,100 mln €).

2.2.4.M.A. 4 – Trasferimenti correnti

Le previsioni per il triennio 2026-2028 sono rispettivamente le seguenti:

- € 55.739.376,32 nel 2026 di cui stanziamento puro € 55.209.477,92,
- € 54.472.634,5 nel 2027 di cui stanziamento puro € 54.071.589,50,
- € 53.424.418,88 nel 2028 di cui stanziamento puro € 53.094.418,88.

Le reiscrizioni da stanziamento risultano pari a € 529.898,40 nel 2026, a € 401.045,00 nel 2027 e a € 330.000,00 nel 2028.

Nel 2025 il dato definitivamente assestato è quantificato in € 57.648.574,24 (di cui puro € 57.052.906,62). Per l'anno 2024 l'importo impegnato puro è pari ad € 58.243.644,58.

Relativamente alla previsione complessiva la voce di maggior rilievo è rappresentata dal trasferimento allo Stato a titolo di spending review pari a € 47.411.429,55 per l'annualità 2026, a € 47.103.060,4 per il 2027 e a € 46.794.389,78 per il 2028.

Dall'esercizio 2024 con la Legge di Bilancio L. 213/2023 art. 1, commi 533, 534 e 535 è stato previsto un aumento del concorso alla finanza pubblica per le annualità dal 2024 al 2028 rispettivamente di euro 863.412, euro 872.787, euro 875.452, euro 875.836, euro 878.482. In tale quadro si inserisce anche per il 2025 la somma di euro 2.563,79 per restituzione rateizzata dei ristori specifici legati all'emergenza sanitaria da COVID-19.

Le restanti previsioni di bilancio sono state definite sulla base degli atti amministrativi adottati o che si prevede di adottare nel corso dei singoli esercizi per l'attribuzione di contributi o trasferimenti, sulla base delle convenzioni in essere, nonché tenuto conto del livello quali-quantitativo dei servizi che devono garantire i soggetti destinatari dei trasferimenti metropolitani.

Quale azione di sviluppo è stato costituito apposito fondo pari a € 500.000 per il Trasporto Pubblico Metropolitano (TPM) per ciascuna annualità del triennio 2026/2028 con l'obiettivo di incrementarlo progressivamente già nel corso del 2026 attraverso risorse specificamente destinate oltreché con l'applicazione di una quota di avanzo vincolato derivante da trasferimenti a valere sul Fondo Perequativo Metropolitano, destinata al finanziamento di interventi e servizi pubblici di rilievo metropolitano, con

particolare riferimento sempre al Trasporto Pubblico Metropolitan (TPM), in attuazione di quanto disposto dall'articolo 41 della Legge Regionale n. 24/2017, in coerenza con le previsioni di cui all'articolo 51 del Piano Territoriale Metropolitan (PTM) e all'articolo 5 del Regolamento per la gestione del Fondo Perequativo.

2.2.5.M.A. 7 – Interessi passivi

La previsione di bilancio riguarda gli interessi passivi sui prestiti in essere, che vengono determinati sulla base dei piani di ammortamento dei mutui contratti dall'Ente. La previsione è pari a:

- € 1.763.427,31 nel 2026,
- € 1.644.802,16 nel 2027,
- € 1.533.051,44 nel 2028.

Nel 2025 il dato definitivamente assestato è quantificato in € 2.086.987,33, mentre l'importo impegnato per il 2024 è pari a € 2.796.771,43.

Negli anni 2026-2028 lo scenario economico risulta caratterizzato da una crescita moderata, da un'inflazione in progressiva discesa verso l'obiettivo e dalla graduale attenuazione delle condizioni finanziarie restrittive. Tuttavia, l'incertezza rimane elevata a causa di fattori globali quali il rallentamento della Cina, persistenti conflitti internazionali, possibili tensioni commerciali e vulnerabilità nelle catene globali della domanda che potrebbero ostacolare la ripresa del commercio mondiale e tradursi in un deterioramento della fiducia di famiglie e imprese.

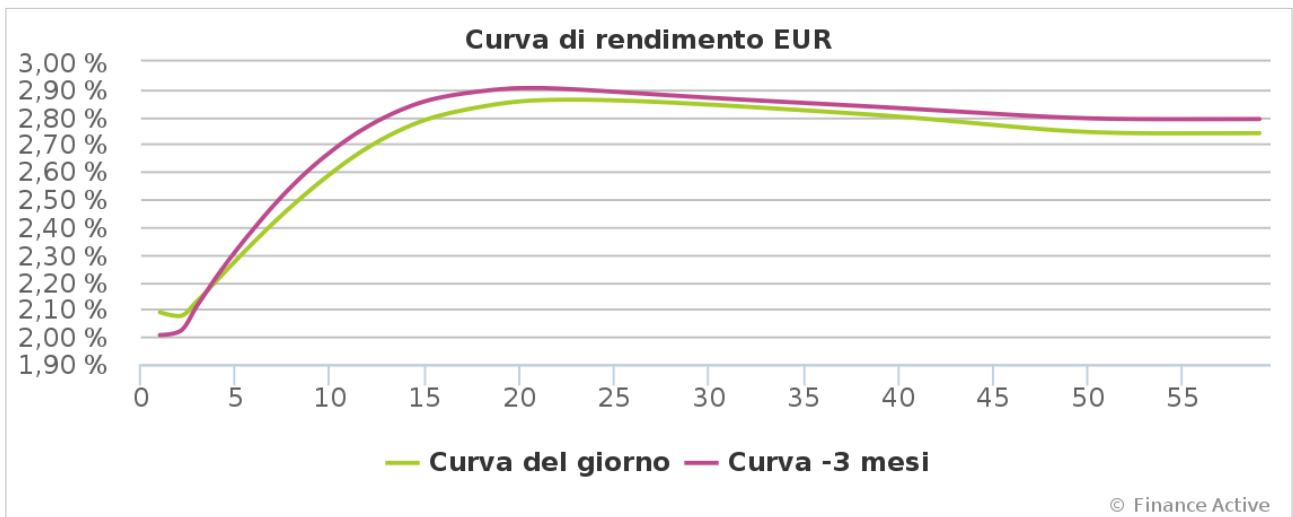


Figura 1 Curva dei rendimenti EUR 6M

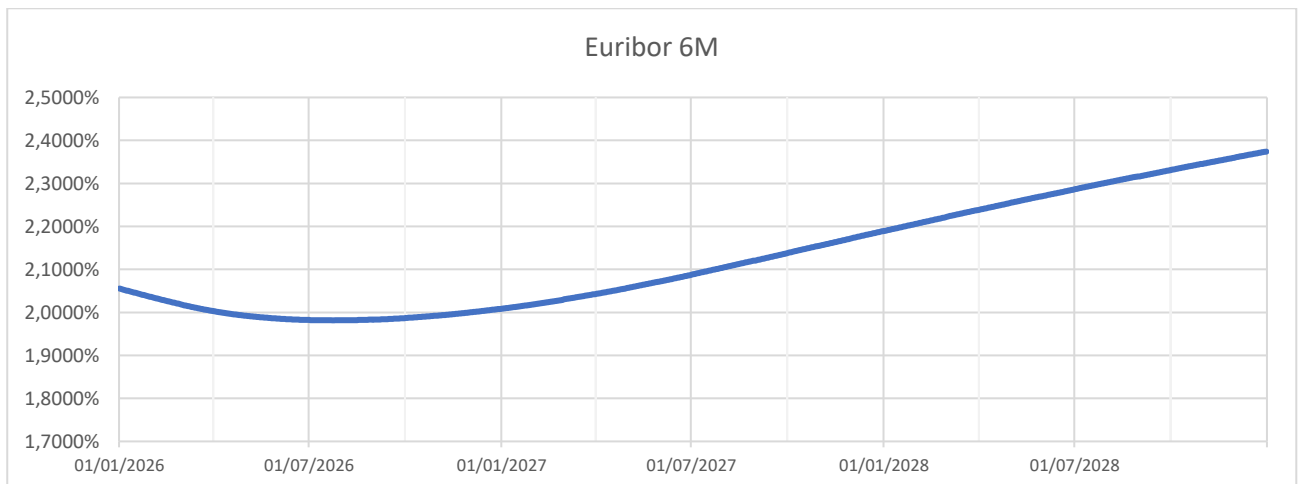


Figura 2 Previsione andamento EUR 6M 2026-2028.

Le previsioni di bilancio sono state stimate per i Buoni Obbligazionari Provinciali (BOP) tenendo conto della percentuale di maggiorazione e dell'andamento del tasso EURIBOR. Come si evince dall'analisi, per l'EURIBOR si prevede un andamento positivo, in diminuzione, fino alla metà del 2026 per poi riprendere in aumento fino alla fine del triennio considerato. Le previsioni 2026/2028 sono state formulate con il fixing EURIBOR al 10/9/2025 corrispondente al 2,04% per il primo semestre e al 2% per il secondo semestre 2026.

L'incertezza sull'andamento dei mercati e la conseguente oscillazione delle previsioni dell'EURIBOR sono oggetto di costante monitoraggio al fine di adeguare per tempo gli stanziamenti di bilancio riferiti agli interessi passivi delle posizioni in essere.

Il M.A.7 tiene conto anche degli interessi passivi relativi al piano di ammortamento della rateizzazione di cui all'art. 2 comma 231 della L. 191/2009 per i seguenti importi:

- 32.757,29 nel 2026;
- 24.689,79 nel 2027;
- 16.541,61 nel 2028.

Nella Tabella 9 è illustrato il calcolo della percentuale ai sensi dell'ex art. 204 co. 1 del TUEL, da considerarsi a meri fini informativi, poiché sul bilancio 2026-2028 non è previsto ricorso all'indebitamento.

Tabella 9 – Calcolo incidenza percentuale degli interessi ai sensi dell'ex art. 204 co. 1 del TUEL

ENTRATE	COMPETENZA 2026	COMPETENZA 2027	COMPETENZA 2028
1) Entrate correnti di natura tributaria, contributiva e perequativa (Titolo I)	89.473.348,04	83.050.000,00	83.050.000,00
2) Trasferimenti correnti (Titolo II)	36.075.599,86	37.817.837,37	35.887.938,87
3) Entrate extratributarie (Titolo III)	13.614.683,30	13.769.504,30	12.195.236,14
(A) TOTALE PRIMI TRE TITOLI ENTRATE	139.163.631,20	134.637.341,67	131.133.175,01
(B) LIVELLO MASSIMO DI SPESA ANNUA AI SENSI DELL'ART. 204 TUEL (10% DI A)	13.916.363,12	13.463.734,17	13.113.317,50
ONERI FINANZIARI	STANZIAMENTO 2026	STANZIAMENTO 2027	STANZIAMENTO 2028
(C) Ammontare complessivo di interessi per mutui, prestiti obbligazionari, aperture di credito e garanzie di cui all'articolo 207 del TUEL al 31/12/2019	1.763.427,31	1.644.802,16	1.533.051,44
(D) Contributi erariali in c/interessi su mutui	0	0	0
(E) Ammontare interessi riguardanti debiti espressamente esclusi dai limiti di indebitamento	0	0	0
(F) Ammontare disponibile per nuovi interessi (F=B-C+D+E)	12.152.935,81	11.818.932,01	11.580.266,06
(G) Ammontare oneri finanziari complessivi per indebitamento e garanzie al netto dei contributi esclusi (G=C-D-E)	1.763.427,31	1.644.802,16	1.533.051,44
Incidenza percentuale degli interessi sul totale dei primi tre titoli delle entrate (G/A)*100	1,27	1,22	1,17

2.2.6.M.A. 9 – Rimborsi e poste correttive delle entrate

Questa voce di bilancio contiene le previsioni di bilancio relative ai rimborsi di somme incassate e non dovute, principalmente riguardanti i tributi ed il personale comandato. Tali previsioni per il triennio 2026-2028 sono state quantificate tenendo conto del trend degli anni precedenti, seppur in leggero aumento, e sono le seguenti:

- € 232.400,00 nel 2026, di cui stanziamento puro € 217.400,00,
- € 227.400,00 nel 2027, di cui stanziamento puro € 212.400,00,
- € 227.400,00 nel 2028, di cui stanziamento puro € 212.400,00.

Le reiscrizioni da stanziamento risultano pari ad € 15.000, annui per ciascun esercizio considerato.

2.2.7.M.A. 10 - Altre spese correnti

Le previsioni per il triennio 2026-2028 sono rispettivamente le seguenti:

- € 10.970.225,49 nel 2026,
- € 12.087.399,16 nel 2027,
- € 10.714.037,13 nel 2028.

Nel M.A. 10 sono stanziati i fondi e gli accantonamenti previsti alla missione 20 “Fondi e accantonamenti”. Il dettaglio è rappresentato nella Sezione 2, Tabella 10.

2.2.8. Fondo crediti di dubbia esigibilità

Secondo quanto previsto dal Principio applicato concernente la contabilità finanziaria (Allegato 4/2 al D.Lgs. 118/2011), in fase di previsione per i crediti di dubbia e difficile esazione deve essere effettuato un apposito accantonamento al Fondo crediti di dubbia esigibilità (FCDE).

L'accantonamento ammonta a € 3.302.314,89 nel 2026, € 3.278.801,55 nel 2027 e € 3.246.946,78 nel 2028 (Sezione 2, Tabella 11).

Detto Fondo è da intendersi come un “fondo rischi” teso ad evitare che entrate di dubbia e difficile esazione, seppur legittimamente accertabili sulla base dei vigenti principi contabili, siano utilizzate per il finanziamento di spese esigibili nel corso del medesimo esercizio.

Il Fondo Crediti di Dubbia Esigibilità è stato calcolato tenendo conto di quanto previsto dal Principio contabile applicato concernente la contabilità finanziaria e delle ulteriori indicazioni fornite da Arconet tramite FAQ.

Il calcolo consiste nell'applicare alle entrate per tipologia del titolo terzo previste per ciascuno degli esercizi 2026/2028, considerate di dubbia e difficile esazione, il complemento a 100 della percentuale risultante dalla media semplice dei rapporti annui tra incassi e accertamenti di competenza degli ultimi 5 anni.

Tra le possibili modalità di calcolo per le medie è stata utilizzata quella della media semplice sui rapporti annui assicurando così il rispetto del principio di continuità con gli anni precedenti. Le entrate considerate nei conteggi sono quelle che, storicamente, rappresentano entrate di dubbia esigibilità, per le quali si arriva alla riscossione coattiva tramite ruoli e per cui non è certa la riscossione integrale.

A partire dal 2024 l'Ente ha deciso di utilizzare, ai sensi del DM 25/07/2023 art. 2 lettera i), per la media semplice il rapporto tra incassi di competenza e i relativi accertamenti, considerando tra gli incassi anche le riscossioni effettuate nell'anno successivo in conto residui dell'anno precedente.

Le entrate considerate nel calcolo sono, per capitolo, tutte quelle previste al titolo III di entrata ad eccezione della tipologia 400 relativa alle altre entrate da redditi da capitale che racchiude in sé gli utili e dividendi delle società partecipate, il capitolo di entrata relativo agli interessi attivi da depositi bancari e postali, i capitoli

dei rimborsi, recuperi e restituzioni di somme non dovute o incassate in eccesso che per loro natura sono accertati al momento dell'incasso non determinando residui attivi a fine anno, così come il capitolo dei fondi incentivanti per funzioni tecniche trattandosi di giroconti dalla parte investimenti, dei rimborsi di spese di personale (comandi, distacchi, etc) ed il capitolo dei diritti di segreteria per i concorsi aggregati che per sua natura viene accertato al momento dell'incasso.

Per le previsioni 2026-2028 l'Ente **non** ha utilizzato la deroga prevista dal D.L. 17/03/2020, n. 18 all'art. 107 bis che prevede a decorrere dal rendiconto 2020 e dal bilancio di previsione 2021 che gli enti di cui all'articolo 2 del decreto legislativo 23 giugno 2011, n. 118, possono calcolare il fondo crediti di dubbia esigibilità delle entrate dei titoli 1 e 3 accantonato nel risultato di amministrazione o stanziato nel bilancio di previsione calcolando la percentuale di riscossione del quinquennio precedente con i dati del 2019 in luogo di quelli del 2020 e del 2021.

2.2.9. Altri fondi

Il **fondo di riserva** per spese correnti ammonta nel 2026 ad € 1.641.087,89 e rientra nei limiti previsti dall'art. 166 del D.Lgs 267/00, rappresentando una percentuale dello 1,32% delle spese correnti. Nel 2027 è previsto per € 1.738.574,89 pari al 1,45%, e nel 2028 per € 1.802.563,23 pari allo 1,58%.

Il **fondo contenzioso** è stato quantificato in € 50.000 ed il **fondo rischi legali** in € 200.000,00 per ciascuno degli esercizi 2026-2028. Trattandosi di una quantificazione di natura di per sé incerta, perché correlata ad elementi caratterizzati da elevata alea (probabilità di soccombenza, complessità del processo, rischi di maggiori spese imputabili ad imprevedibili esiti nello svolgimento delle cause, ecc.) si è ritenuto ragionevole affidarsi al criterio della storicizzazione della spesa sostenuta per il contenzioso, tenendo conto del trend degli anni precedenti della differenza tra le somme stanziate inizialmente in bilancio e le somme effettivamente occorse.

Il **fondo rinegoziazione mutui** è finanziato attraverso le risorse dell'Ente derivanti dai risparmi derivanti dalla rinegoziazione dei mutui con la Cassa Depositi e Prestiti S.p.A. avvenuta nel 2020. Lo stanziamento 2026 è di € 919.113,92, quello 2027 di € 2.183.935,14, e per il 2028 è pari a € 138.439,54. Tale accantonamento per il triennio, è corrispondente ad una parte dell'effettivo risparmio per il 2026 (la differenza rispetto all'importo di € 1.697.404,42 copre le maggiori esigenze di spesa una tantum) e potrà essere utilizzato ai fini di compensare sia andamenti negativi delle entrate sia fabbisogni di spesa una tantum quali l'aumento dei costi dell'energia. Per gli esercizi 2027 e 2028 risulta uno stanziamento maggiore dell'effettivo risparmio rispettivamente per € 150.791,14 e € 138.439,54.

Il **fondo passività potenziali** è stato quantificato in € 150.000,00 per ciascuna delle annualità considerate dal bilancio 2026-2028 ed è stato costituito al fine di salvaguardare ulteriormente gli equilibri di bilancio.

Il **fondo obiettivi finanza pubblica** è stato quantificato in € 551.579,00 per ciascuna delle annualità ricomprese in questo bilancio di previsione così come disposto dal Decreto del Ministro dell'Economia e delle Finanze, di concerto con il Ministero dell'Interno del 4 marzo 2025.

Tali fondi si ritengono congrui anche in relazione alle quote accantonate nell'avanzo di amministrazione al 31/12/2024 così come riportato nel prospetto dell'avanzo presunto, tenuto conto altresì delle valutazioni aggiornate in sede di salvaguardia degli equilibri di bilancio di novembre 2025.

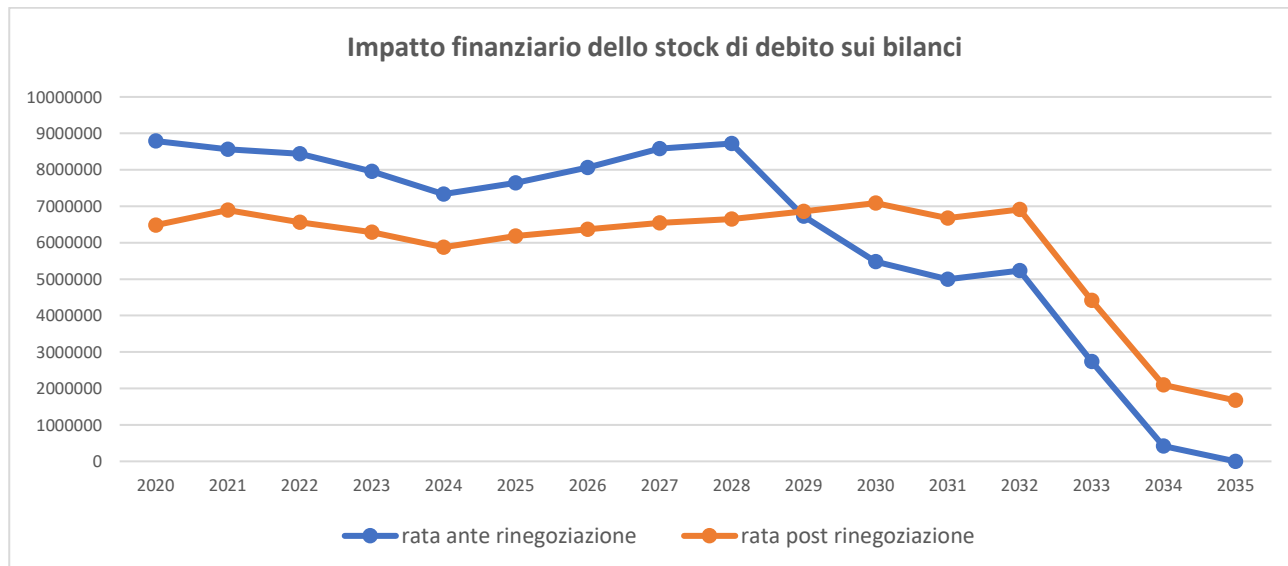
2.3. Spese per rimborso prestiti

Le previsioni per il triennio 2026/2028 sono rispettivamente le seguenti:

- € 6.166.244,45 nel 2026,
- € 6.404.454,06 nel 2027,
- € 6.579.838,14 nel 2028.

Le previsioni si sono attestate a € 5.921.669,84 nel 2025, a € 6.138.084,27 nel 2024 e a € 5.629.868,44 nel 2023.

Gli importi rappresentano le quote capitale riferite alle tre annualità del bilancio come da piani di ammortamento.



Il debito residuo ha subito una evidente riduzione dal 2020 ad oggi da € 90.404.979,87 del 2019 ad € 64.832.390,81 del 2024.

Gli importi del rimborso prestiti includono la quota capitale della rateizzazione del debito ai sensi dell'art. 2 comma 231 L. 23 dicembre 2009 n. 191, pari a:

- € 806.750,24 nel 2026;
- € 814.817,74 nel 2027;
- € 822.965,92 nel 2028.

L'ammontare delle alienazioni (proprie e da federalismo demaniale) da imputare a restituzione debito:

- € 245.662,45 nel 2026;
- € 102.750,00 nel 2027;
- € 54.000,00 nel 2028.

Nel corso dei prossimi esercizi si valuteranno la sostenibilità e l'opportunità, tenendo conto delle risorse disponibili, di proseguire con l'operazione di estinzione anticipata di quote di debito residuo così come è stato fatto nelle annualità 2017 e 2019, nell'ottica di un progressivo abbattimento della rigidità della spesa e della riqualificazione della stessa a vantaggio di una crescita dei servizi erogati.

2.4. Previsioni di cassa

Le previsioni di bilancio di entrata e di spesa vengono formulate anche in termini di cassa per il primo esercizio del triennio. Il fondo iniziale di cassa all'01/01/2026 viene quantificato in € 162.000.000,00.

Sono state stimate le previsioni di cassa per ogni titolo e tipologia di Entrata e per ogni titolo e macroaggregato di Spesa tenendo conto del trend storico per ogni tipologia e macroaggregato, della scadenza delle obbligazioni giuridiche attive e passive in essere o previste, della necessità di rispettare i termini di legge e dell'obiettivo di accelerare i tempi di riscossione coattiva delle entrate di dubbia esigibilità.

Pertanto relativamente all'entrata: il titolo I è stato previsto al 100% di incassi, per il titolo II e IX con una percentuale differenziata fra la competenza (80%) e i residui (50%) mentre per il titolo IV con una percentuale del 50% per la competenza e i residui.

Riguardo al titolo III di entrata le previsioni sono state effettuate in coerenza con l'eventuale presenza di un accantonamento a Fondo crediti di Dubbia Esigibilità, che di fatto ne rettifica lo stanziamento in termini di liquidità. Differenziando la competenza (80%) e per i residui (20%).

Relativamente alla spesa: il titolo I - m.a. 01, 02 e 07 al 100% dei pagamenti, m.a. 03, 04, 09 e 10 differenziando i pagamenti fra competenza (80%) e residui (50%) (escludendo gli stanziamenti relativi ai fondi), il titolo II con una percentuale del 50% per la competenza e i residui, il titolo VII differenziando i pagamenti fra competenza (80%) e residui (50%) e il titolo IV al 100% dei pagamenti.

È stato stanziato nell'esercizio 2026 un fondo di riserva di cassa complessivo, così come previsto dall'art. 166 c. 2-quater del D. Lgs. 267/2000, pari a euro 700.000,00.

Le previsioni di cassa di entrata e di spesa, sommate algebricamente al fondo di cassa iniziale determinano un fondo di cassa finale presunto al 31/12/2026 di € 163.930.976,07. Il fondo iniziale di cassa all'01/01/2025 era pari a 185 milioni di euro. Il fondo di cassa è oggetto di costante monitoraggio nel corso dell'esercizio per verificarne l'effettiva congruità.

2.4.1. Piano annuale dei flussi di cassa

L'art. 6, comma 1, del Decreto Legge n. 155 del 2024, al fine di raggiungere gli obiettivi della milestone M1C1-72 bis del PNRR e rafforzare le misure già previste per la riduzione dei tempi di pagamento, prevede che: *"le amministrazioni pubbliche di cui all'articolo 1, comma 2, del decreto legislativo 30 marzo 2001, n. 165, adottano entro il 28 febbraio di ciascun anno, un piano annuale dei flussi di cassa, contenente un cronoprogramma dei pagamenti e degli incassi relativi all'esercizio di riferimento. Il piano annuale dei flussi di cassa è redatto sulla base dei modelli resi disponibili sul sito istituzionale del Ministero dell'economia e delle finanze - Dipartimento della Ragioneria Generale dello Stato"*.

In attuazione della sopracitata norma, l'Ente, con atto del Sindaco metropolitano n. 32 del 27 febbraio 2025 ha approvato il piano annuale dei flussi di cassa per l'esercizio 2025, redatto sulla base dei modelli ministeriali. Le previsioni sono coerenti con gli stanziamenti di cassa del primo esercizio del bilancio 2025/2027 e le successive le variazioni di bilancio e di PEG.

Il piano annuale dei flussi di cassa rappresenta uno strumento di coordinamento tra la programmazione di bilancio e la gestione di cassa e permette di effettuare una previsione più attendibile degli incassi e dei pagamenti, con l'obiettivo di ridurre i tempi di pagamento e il miglioramento degli equilibri di cassa.

Risulta quindi fondamentale l'analisi periodica degli scostamenti tra la previsione di cassa e gli incassi e pagamenti effettivi. Per ogni trimestre sono state verificate le entrate effettive (accertamenti riscossi) verso le entrate previste e le uscite effettive (impegni pagati) verso le uscite previste. Pertanto, trimestralmente è stato effettuato il ricalcolo del piano annuale dei flussi di cassa, sostituendo, ad ogni trimestre, le previsioni con gli importi degli incassi e dei pagamenti effettivi estratti dalla banca dati SIOPE, riformulando le previsioni dei trimestri successivi e tenendo conto delle variazioni che incidono sulle previsioni trimestrali di cassa:

- aggiornamento del piano dei flussi di cassa al primo trimestre 2025: Determinazione Dirigenziale n. 921/2025
- aggiornamento del piano dei flussi di cassa al secondo trimestre 2025: Determinazione Dirigenziale n. 1683/2025
- aggiornamento del piano annuale dei flussi di cassa al terzo trimestre 2025: determinazione dirigenziale n. 2473/2025

Il piano annuale dei flussi di cassa è strettamente connesso al bilancio di previsione e rappresenta uno strumento operativo per la valutazione della coerenza tra stanziamenti di cassa, capacità di riscossione e

fabbisogni di pagamento. Pertanto, a partire dal 2026, le previsioni di cassa iscritte in bilancio tengono conto del piano annuale dei flussi di cassa, al fine di garantire la coerenza tra programmazione e gestione della liquidità.

3. Elenco analitico delle quote vincolate e accantonate del risultato di amministrazione presunto al 31 dicembre dell'anno precedente

La determinazione dell'avanzo presunto è avvenuta ipotizzando che le entrate e le spese 2025 e i residui 2024 e precedenti si attestino a consuntivo nei valori assestanti con il secondo provvedimento di salvaguardia degli equilibri di bilancio di novembre 2025. In caso di una flessione superiore alle previsioni delle entrate tributarie nonché per salvaguardare gli equilibri di bilancio 2026 è appositamente accantonato il fondo per emergenze pari ad € 15.320.849,77 quale risultato di una politica di accantonamento di risorse proprie svolta negli anni precedenti.

Nella Sezione 2 alla Tabella 12 della presente nota integrativa viene riportata la rappresentazione sintetica delle variazioni presunte delle poste che compongono il risultato di amministrazione all'1/01/2026 e che determinano il risultato di amministrazione presunto al 31/12/2025 (Tabella 12.1). Tali valori trovano corrispondenza nelle tabelle analitiche di cui alle Tabelle 13, 14 e 15, sempre della Sezione 2 della presente Nota Integrativa.

Emergenza Alluvione

L'emergenza metereologica ha colpito il territorio metropolitano lasciando danni importanti nei mesi di maggio e giugno 2023 e nei mesi settembre ed ottobre 2024. Al fine di fronteggiare i danni causati dall'ondata di eventi alluvionali avvenuti l'ente ha risposto anticipando risorse per circa 13 mln nel 2023, circa 7,1 mln nel 2024 e 1,1 mln nel 2025 mediante utilizzo di avanzo disponibile e mediante l'utilizzo di parte del risultato di amministrazione accantonato a fondo emergenze. Tali anticipi sono quasi stati già totalmente riconosciuti tramite Ordinanze da parte del "Commissario Straordinario di Governo alla ricostruzione nei territori colpiti dall'alluvione verificatasi in Emilia Romagna, Toscana e Marche".

Nella Sezione 2 alla Tabella 12.2 viene rappresentata la conciliazione tra le somme anticipate dall'ente e le somme riconosciute da Ordinanze.

4. Elenco analitico degli utilizzi delle quote vincolate e accantonate del risultato di amministrazione presunto al 31 dicembre dell'anno precedente

È stato applicato al Bilancio di Previsione 2026-2028 avanzo di amministrazione per un totale di € 16.284.306,20, di cui € 737.923,79 vincolato alla parte corrente, ed € 15.546.382,41 vincolato alla parte investimenti.

L'importo totale risulta così suddiviso:

- avanzo vincolato derivante da trasferimenti: € 15.714.925,44
- avanzo vincolato derivante da vincoli formalmente attribuiti dall'ente: € 569.380,76.

La quota applicata alla parte corrente pari a € 735.360 è riferita ad interventi e/o servizi in materia di istruzione e sviluppo sociale e € 2.563,79 per restituzione di quota parte dei ristori specifici legati all'emergenza sanitaria da COVID-19.

L'importo relativo alla parte investimenti verrà utilizzato per € 19.820.162,94 a ricostituzione delle risorse vincolate di opere già avviate.

5. Elenco degli interventi programmati per spese di investimento finanziati con il ricorso al debito e con le risorse disponibili

Nel triennio 2026-2028 non sono previste spese di investimento finanziate con il ricorso al debito. La previsione delle spese in conto capitale è di € 144.565.469,33 per il 2026, 64.629.522,94 per il 2027 e 48.954.475,76 per il 2028. Il dettaglio delle spese in conto capitale distinte per macroaggregati è rappresentato nella Tabella 17 e il riepilogo per fonte di finanziamento nella Tabella 18.

Nella sezione 2 della presente Nota si riportano i prospetti dettagliati relativi alle spese in conto capitale per missioni e programmi (tabelle 16.1., 16.2. e 16.3.) e l'elenco degli investimenti finanziati con le risorse disponibili (tabella 19) per il triennio 2025-2027.

6. Elenco delle garanzie principali o sussidiarie prestate dall'Ente a favore di enti o altri soggetti

Non sono stati sottoscritte garanzie principali o sussidiarie.

7. Oneri e impegni finanziari stimati e stanziati in bilancio, derivanti da contratti di finanziamento che includono una componente derivata

Nell'anno 2008 sono stati chiusi tutti gli strumenti derivati dell'Ente; da allora non sono stati sottoscritti altri contratti per strumenti di finanza derivata.

8. Elenco degli enti ed organismi strumentali

Istituzione Gian Franco Minguzzi

L'Istituzione Minguzzi ha come finalità il supporto alla progettazione ed alla realizzazione delle politiche pubbliche in tema di salute mentale, servizi socio-educativi e culturali, servizi sociali e di prevenzione del disagio e della discriminazione sociale nelle varie età della vita.

I bilanci preventivi e consuntivi, ai sensi del D. Lgs. n. 118/2011 art 11 c. 5 lett. h) e del D. Lgs. n. 267/2000 art. 172 c. 1 lett. a) sono consultabili sul sito internet dell'ente, al seguente link:

<http://www.minguzzi.cittametropolitana.bo.it/Engine/RAServePG.php/P/323611460400/M/321311460103>

Istituzione Villa Smeraldi – Museo della Civiltà Contadina

Villa Smeraldi ha come finalità la gestione e valorizzazione del complesso storico di Villa Smeraldi, delle collezioni di storia del lavoro contadino, dell'agricoltura e dell'alimentazione del Museo della Civiltà Contadina; la conservazione e valorizzazione del germoplasma frutticolo e orticolo storico del territorio provinciale e regionale. Inoltre, svolge attività di organizzazione e ospitalità di attività musicali e cinematografiche e di promozione e coordinamento di attività di ricerca e divulgazione scientifica.

I bilanci preventivi e consuntivi, ai sensi del D. Lgs. n. 118/2011 art. 11 c. 5 lett. h) e del D. Lgs. n. 267/2000 art. 172 c. 1 lett. a), sono consultabili sul sito internet dell'ente, al seguente link:

<http://www.museociviltàcontadina.bo.it/Engine/RAServePG.php/P/292711340400/M/290411340408>

9. Elenco delle partecipazioni possedute con l'indicazione delle relative percentuali

Di seguito è indicata la relativa quota percentuale delle partecipazioni possedute dalla Città Metropolitana di Bologna ai sensi del D. Lgs. n. 118/2011 art. 11 c. 5 lett. i).

AEROPORTO G. MARCONI DI BOLOGNA S.P.A.		
SOCI	n. azioni	Quota di partecip. in %
CITTA' METROPOLITANA DI BOLOGNA	836.201	2,31
CAMERA DI COMMERCIO DI BOLOGNA	14.124.377	39,10
COMUNE DI BOLOGNA	1.400.590	3,88
REGIONE EMILIA ROMAGNA	735.655	2,04
CAMERA DI COMMERCIO DI MODENA	107.637	0,30
CAMERA DI COMMERCIO DI FERRARA	80.827	0,22
CAMERA DI COMEMRCIO DI REGGIO EMILIA	55.115	0,15
CAMERA DI COMEMRCIO DI PARMA	40.568	0,11
ALTRI SOGGETTI	18.744.695	51,89
TOTALI	36.125.665	100,00

A seguito della quotazione nel mercato telematico avvenuta in data 14 luglio 2015, il capitale sociale è pari a Euro 90.314.162,00 ed è suddiviso in n. 36.125.665 azioni senza valore nominale. In data 21/01/2025 Camera di Commercio di Bologna ha acquistato da Fondi italiani per le infrastrutture SGR S.p.A. la quota azionaria pari a 3.609.343 (9,99% del capitale sociale) di AdB, passando dal possesso di azioni del 39,10% al 44,06%, contemporaneamente la Camera di Commercio di Modena ha acquistato 1.986.912 azioni da Fondi italiani per le infrastrutture SGR S.p.A con conseguente aumento della quota di possesso da 0,30% al 5,80%.

AREA BLU S.P.A.		
SOCI	Quota di capitale detenuta in €	Quota di partecip. in %
CITTA' METROPOLITANA DI BOLOGNA	172.436,88	2,43
COMUNE DI IMOLA	6.460.696,68	90,78
CON.AMI	193.133,64	2,72
COMUNE DI CASTEL SAN PIETRO TERME	103.463,16	1,46
COMUNE DI MEDICINA	69.995,40	0,99
NUOVO CIRCONDARIO IMOLESE	48.287,28	0,68
COMUNE DI DOZZA	34.489,44	0,48
COMUNE DI MORDANO	14.938,20	0,21
COMUNE DI CASTELGUELFO	17.667,84	0,25
TOTALI	7.097.440,68	100,00

Il valore nominale di n. 1 azione (una) è pari ad Euro 5,16. La compagine sociale al 31/12/2024 è variata rispetto al 31/12/2023, in seguito all'ingresso tra gli enti soci del Comune di Castel Guelfo avvenuta in data 4/7/2024.

ART-ER S.C.P.A		
SOCI	Quota di capitale detenuta in €	Quota di partecip. in %
CITTA' METROPOLITANA DI BOLOGNA	8.500,00	0,532
REGIONE EMILIA ROMAGNA	1.040.695,00	65,120
CNR Consiglio Nazionale delle Ricerche	148.587,00	9,298
ENEA Ag. nazionale per le nuove tecnologie, l'energia e lo sviluppo economico sostenibile	74.293,00	4,649
Università degli Studi di Bologna	84.580,00	5,292
Università degli Studi di Ferrara	42.290,00	2,646
Università degli Studi di Modena e Reggio Emilia	42.290,00	2,646
Università degli Studi di Parma	42.290,00	2,646
Politecnico di Milano	20.546,00	1,286
Unione Regionale delle Camere di Commercio dell'Emilia Romagna	66.901,00	4,186
CAMERA DI COMMERCIO Industria Artigianato e Agricoltura dell'Emilia	8.458,00	0,529
INFN Istituto Nazionale di Fisica Nucleare	8.458,00	0,529
Azienda Casa Emilia Romagna della Provincia di Reggio Emilia	207,00	0,013
CAMERA DI COMMERCIO Industria Artigianato e Agricoltura di MODENA	138,00	0,009
Azienda Casa Emilia Romagna della Provincia di Ravenna – ACER di Ravenna	106,00	0,007
Azienda casa Emilia Romagna della Provincia di Modena	106,00	0,007
Azienda Casa Emilia Romagna ACER Ferrara	69,00	0,004
Azienda Casa Emilia Romagna della PROVINCIA di Forlì – Cesena	69,00	0,004
Comune di Polesine Zibello	69,00	0,004
Azienda Casa Emilia Romagna della PROVINCIA di Rimini	31,00	0,002
Azienda USL di FERRARA 31	31,00	0,002
IRCCS Azienda Ospedaliero-Universitaria Policlinico di Sant'Orsola	31,00	0,002
AESS – Agenzia per l'Energia e lo Sviluppo Sostenibile	31,00	0,002
Azioni proprie ART- ER	9346,00	0,585
TOTALI	1.598.122,00	100,000
Il valore nominale di n. 1 azione (una) è pari ad Euro 1,00.		

ATC S.P.A. in liquidazione		
SOCI	Quota di capitale detenuta in €	Quota di partecip. in %
CITTA' METROPOLITANA DI BOLOGNA	44.575,00	37,15
COMUNE DI BOLOGNA	71.580,00	59,65
PROVINCIA DI FERRARA	2.293,00	1,91
COMUNE DI FERRARA	1.552,00	1,29
TOTALI	120.000,00	100,00
Il valore nominale di n. 1 azione (una) è pari ad Euro 1,00.		

AUTOSTAZIONE DI BOLOGNA S.R.L.		
SOCI	Quota di capitale detenuta in €	Quota di partecip. in %
CITTA' METROPOLITANA DI BOLOGNA	52.000,00	33,11
COMUNE DI BOLOGNA	105.043,00	66,89
TOTALI	157.043,00	100,00
Il capitale sociale è diviso in quote ai sensi di legge.		

BOLOGNAFIERE S.P.A.		
SOCI	Quota di capitale detenuta in €	Quota di partecip. in %
CITTA' METROPOLITANA DI BOLOGNA	14.312.324,00	7,35
CAMERA DI COMMERCIO DI BOLOGNA	31.878.112,00	16,36
COMUNE DI BOLOGNA	44.793.445,00	22,99
REGIONE EMILIA ROMAGNA	14.844.537,00	7,62
INFORMA GROUP LIMITED	34.396.963,00	17,66
MERCATO	54.441.788,00	27,95
BOLOGNA FIERE SPA	144.288,00	0,07
TOTALI	194.811.457,00	100,00
In data 18 dicembre 2023, BolognaFiere S.p.A. ha ricevuto l'ammissione alle negoziazioni delle proprie azioni ordinarie sul mercato Euronext Growth Milan – Segmento Professionale ("EGM-Pro"), sistema multilaterale di negoziazione organizzato e gestito da Borsa Italiana S.p.A. L'inizio delle negoziazioni delle azioni su EGM-Pro è poi avvenuto mercoledì 20 dicembre 2023. Il capitale sociale è costituito da n. 194.811.457 azioni prive di valore nominale.		

C.A.A.B. - CENTRO AGROALIMENTARE DI BOLOGNA S.P.A.		
SOCI	Quota di capitale detenuta in €	Quota di partecip. in %
CITTA' METROPOLITANA DI BOLOGNA	802.452,00	1,54
COMUNE DI BOLOGNA	41.574.300,53	80,04
CAMERA DI COMMERCIO DI BOLOGNA	3.932.835,62	7,57
REGIONE EMILIA ROMAGNA	3.178.898,10	6,12
UNICREDIT S.P.A.	1.234.387,00	2,38
BANCA MONTE DEI PASCHI DI SIENA S.P.A.	388.885,00	0,75
C.A.A.B. - CENTRO AGROALIMENTARE DI BOLOGNA S.P.A.	157.132,50	0,30
DEXIA CREDIOP S.P.A.	99.589,00	0,19
PARFINCO S.P.A.	57.974,00	0,11
FEDAGROMERCATI A C.M.O. BOLOGNA	55.965,00	0,11
NOVAFRUT S.R.L.	35.731,50	0,07
EUROFRUT S.P.A.	28.700,00	0,06
DI PISA S.R.L.	28.700,00	0,06
SPREAFICO FRANCESCO & F.LLI S.P.A.	28.700,00	0,06
CONSORZI AGRARI D'ITALIA	24.969,00	0,05
DE LUCA & CAMPITIELLO S.R.L.	20.664,00	0,04
BEFE FRUIT S.R.L.	14.350,00	0,03
CAMT S.R.L.	14.350,00	0,03
CONOR S.R.L.	14.350,00	0,03
EREDI AUGUSTO MUTTI S.N.C	14.350,00	0,03
FRIGOGEL 2 - PRIMIZIA SRL in liquidazione	14.350,00	0,03

C.A.A.B. - CENTRO AGROALIMENTARE DI BOLOGNA S.P.A.		
GABRIELI S.R.L.	14.350,00	0,03
GASPARRI ANTONIO § C. S.R.L. in liquidazione	14.350,00	0,03
LAFFI GIORGIO & C. - S.R.L.	14.350,00	0,03
LOFFREDO - STELLA S.R.L.	14.350,00	0,03
ODDO MUTTI S.R.L.	14.350,00	0,03
FRUTTITAL DISTRIBUZIONE S.R.L.	14.350,00	0,03
CENERINI S.P.A.	14.350,00	0,03
VERDEFRUTTA S.R.L.	14.350,00	0,03
ASCOM BOLOGNA	12.628,00	0,02
S.I.A. SERVIZI S.R.L.	12.628,00	0,02
CONFESERCENTI BOLOGNA	12.628,00	0,02
CONFINDUSTRIA BOLOGNA	11.876,06	0,02
CO.FA.M.O. SOC. COOP.	10.619,00	0,02
IMP. PAOLO RANEIRI RANDAZZO	7.175,00	0,01
CENNI – MONARI S.N.C.	6.314,00	0,01
B.MORE SOC.COOP	6.314,00	0,01
F.LLI CAZZOLA & C. - S.R.L.	6.314,00	0,01
RAMBALDI CESARE S.A.S.	6.314,00	0,01
QUADRIFOGLIO S.R.L.	6.314,00	0,01
UNIONE AGRICOLTORI BOLOGNA	6.314,00	0,01
TOTALI	51.941.871,31	100,00
Il valore nominale di n. 1 (una) azione è pari a Euro 2,87		

FINANZIARIA BOLOGNA METROPOLITANA S.p.a. in liquidazione		
SOCI	Quota di capitale detenuta in €	Quota di partecip. in %
CITTA' METROPOLITANA DI BOLOGNA	591.000,00	32,83
COMUNE DI BOLOGNA	591.000,00	32,83
CAMERA DI COMMERCIO DI BOLOGNA	591.000,00	32,83
REGIONE EMILIA ROMAGNA	18.000,00	1,00
ALMA MATER STUDIORUM -UNIVERSITA' DEGLI STUDI BOLOGNA	9.000,00	0,50
TOTALI	1.800.000,00	100,00
Il valore nominale di n. 1 (una) azione è pari a Euro 600,00.		

G.A.L. DELL'APPENNINO BOLOGNESE SOC. CONS. A R.L.		
SOCI	Quota di capitale detenuta in €	Quota di partecip. in %
CITTA' METROPOLITANA DI BOLOGNA	7.872,40	11,43
CONSORZIO DELLA BONIFICA RENANA	7.468,01	10,84
CIRCONDARIO IMOLESE	6.559,99	9,52
ASCOM BOLOGNA	5.647,16	8,20
ISTITUZ SERVIZI DEI COMUNI DELL'APPENNINO BOLOGNESE	4.254,14	6,17
CNA BOLOGNA	3.643,06	5,29
UNIONE COMUNI VALLE DEL RENO, LAVINO E SAMOGGIA	3.275,17	4,75
CONFAGRICOLTURA BOLOGNA	2.823,23	4,10

G.A.L. DELL'APPENNINO BOLOGNESE SOC. CONS. A R.L.		
COLDIRETTI BOLOGNA	2.823,23	4,10
C.I.A. CONFEDERAZIONE ITALIANA AGRICOLTORI BOLOGNA	2.823,23	4,10
C.I.A. CONFEDERAZIONE ITALIANA AGRICOLTORI IMOLA	2.823,23	4,10
BCC FELSINEA	2.203,89	3,20
CONFARTIGIANATOFEDERIMPRESA	2.004,10	2,91
CO.SE.A CONSORZIO SERVIZI AMBIENTALI	2.004,10	2,91
LEGACOOP BOLOGNA	2.004,10	2,91
CONSORZIO EMILIA ROMAGNA	2.004,10	2,91
CONFCOOPERATIVE – UNIONE TERRITORIALE TERRE D'EMILIA	2.004,10	2,91
CNA IMOLA ASSOCIAZIONE METROPOLITANA	2.004,10	2,91
LEGA DELLE COOPERATIVE E MUTUTE DEL CIRCONDARIO IMOLESE	2.004,10	2,91
UNIONE DEI COMUNI SAVENA IDICE	1.662,39	2,41
COMUNE DI SASSO MARCONI	640,71	0,93
CONSORZIO CASTANICOLTORI DELL'APPENNINO BOLOGNESE	344,47	0,50
TOTALI	68.893,00	100,00
Il capitale sociale è suddiviso in quote ai sensi di legge.		

INTERPORTO DI BOLOGNA S.P.A.		
SOCI	Quota di capitale detenuta in €	Quota di partecip. in %
CITTA' METROPOLITANA DI BOLOGNA	3.939.023,00	17,56
COMUNE DI BOLOGNA	7.875.978,00	35,10
INTESA SAN PAOLO S.P.A.	3.863.024,00	17,21
CAMERA DI COMMERCIO DI BOLOGNA	1.324.037,00	5,90
CONFINDUSTRIA EMILIA AREA CENTRO: LE IMPRESE DI BOLOGNA, FERRARA, MODENA	1.151.359,00	5,13
BPER BANCA S.P.A.	600.754,00	2,68
INTERPORTO BOLOGNA S.P.A.	473.572,00	2,11
UNILOG GROUP S.P.A.	555.258,00	2,47
BANCA NAZIONALE DEL LAVORO S.P.A.	465.817,00	2,08
GENERALI ITALIA S.P.A.	379.995,00	1,69
MERCITALIA RAIL S.R.L.	333.465,00	1,49
A.B.S.E.A.	333.465,00	1,49
BANCO BPM S.P.A.	320.540,00	1,43
GRUPPO SOCIETA' ARTIGIANATO S.R.L.	320.540,00	1,43
DEXIA CREDIOP S.P.A.	253.330,00	1,13
L'OPEROSA SOCIETA' COOPERATIVA A RESPONSABILITA' LIMITATA	246.609,00	1,10
TOTALI	22.436.766,00	100,00

Il valore nominale di n. 1 (una) azione è pari a Euro 517,00.

L'Assemblea straordinaria dei soci del 23/12/2024 ha approvato l'aumento del capitale sociale scindibile e a pagamento da Euro 22.436.766,00 ad Euro 30.436.824,00 e quindi per l'importo complessivo di Euro 8.000.058,00, mediante emissione di n. 15.474 azioni al prezzo unitario di Euro 517,00 ciascuna. La Città metropolitana, in esecuzione dell'Atto sindacale nr. 272 del 11/12/2024 di condivisione del Piano Strategico 2024-2032, supportato anche dalla previsione di un aumento di capitale sociale, e della Delibera consiliare nr 62 del 23/12/2024, ha esercitato il diritto di opzione, ai sensi e per gli effetti dell'art. 2441 c.c., in proporzione al numero di azioni possedute, sottoscrivendo, nell'ambito della complessiva operazione di aumento di capitale sociale a pagamento, la quota di Euro 1.434.675,00, corrispondente ad un numero di azioni pari a 2.775. Non ha esercitato invece il diritto di prelazione sull'eventuale inoptato degli altri Soci. Il termine dell'operazione era stato fissato al 31 maggio 2025.

Poiché l'aumento di capitale sociale è stato sottoscritto solo da n. tre soci per un importo complessivo di Euro di Euro 2.038.531,00 il C.d.A, a seguito di analisi e valutazioni, ha proposto di prorogare la scadenza conclusiva dell'operazione di aumento di capitale sociale al 31/12/2025, proposta che è stata condivisa con Orientamento n. 24/2025 del 22/05/2025 del Sindaco metropolitano e deliberata dall'Assemblea straordinaria dei soci del 27/05/2025.

LEPIDA S.C.P.A.		
SOCI	Quota di capitale detenuta in €	Quota di partecip. in %
CITTA' METROPOLITANA DI BOLOGNA	1.000,00	0,0014
REGIONE EMILIA ROMAGNA	66.835.000,00	95,6412
AZIENDA UNITA' SANITARIA LOCALE DI BOLOGNA	1.297.000,00	1,8560
ISTITUTI ORTOPEDICI RIZZOLI DI BOLOGNA	658.000,00	0,9416
AZIENDA OSPEDALIERA - UNIVERSITA' DI BOLOGNA POLICLINICO SANT'ORSOLA	420.000,00	0,6010
AZIENDA USL DI IMOLA	148.000,00	0,2118
AZIENDA USL DELLA ROMAGNA	20.000,00	0,0286
LEPIDA S.C.P.A.	10.000,00	0,0143
AZIENDA UNITA' SANITARIA LOCALE DI REGGIO EMILIA	12.000,00	0,0172
COMUNE DI FERRARA	6.000,00	0,0086
AZIENDA OSPEDALIERA DI FERRARA	6.000,00	0,0086
AZIENDA USL DI FERRARA 31	6.000,00	0,0086
AZIENDA USL DI PARMA	6.000,00	0,0086
AZIENDA OSPEDALIERA DI PARMA	6.000,00	0,0086
AZIENDA OSPEDALIERA DI MODENA	6.000,00	0,0086
AZIENDA UNITA' SANITARIA LOCALE DI MODENA	6.000,00	0,0086
AZIENDA UNITA' SANITARIA LOCALE DI PIACENZA	6.000,00	0,0086
ALTRI ENTI (tutti titolari di un'azione)	432.000,00	0,6181
TOTALI	69.881.000,00	100,00

La compagine è costantemente aggiornata sul sito internet della società. Il valore nominale di n. 1 azione (una) è pari ad Euro 1.000,00.

S.R.M. - SOCIETA' RETI E MOBILITA' S.R.L.		
SOCI	Quota di capitale detenuta in €	Quota di partecip. in %
CITTA' METROPOLITANA DI BOLOGNA	3.788.100,00	38,37
COMUNE DI BOLOGNA	6.083.200,00	61,63
TOTALI	9.871.300,00	100,00

Il capitale sociale è suddiviso in quote ai sensi di legge.

Sustenia S.r.l.		
SOCI	Quota di capitale detenuta in €	Quota di partecip. in %
CITTA' METROPOLITANA DI BOLOGNA	3.133,45	8,9749
COMUNE SAN GIOVANNI IN PERSICETO	5.021,96	14,3894
COMUNE DI CALDERARA DI RENO	3.727,83	10,6678
COMUNE DI ANZOLA EMILIA	3.586,83	10,2781
COMUNE DI SAN PIETRO IN CASALE	3.535,64	10,1303
COMUNE DI CREVALCORE	3.723,64	10,6678
COMUNE DI SALA BOLOGNESE	3.166,86	9,0689
COMUNE PIEVE DI CENTO	3.120,85	8,9346
COMUNE DI GALLIERA	2.991,46	8,5718
COMUNE DI BENTIVOGLIO	2.898,47	8,3031
TOTALI	34.906,99,00	100,00

Sustenia S.r.l.
In data 5 dicembre 2024 la Città metropolitana di Bologna ha perfezionato l'acquisto di azioni di Sustenia S.r.l. dal Comune di San Giorgio di Piano, in esecuzione della Delibera di Consiglio metropolitano nr. 48/2024, delibera successivamente trasmessa alla competente Corte dei Conti Emilia Romagna - sezione controllo - in attuazione dell'art- 5, comma 3, del D.Lgs 175/2016, la quale con Deliberazione nr. 116 del 20/11/2024, non ravvisando motivi ostativi all'acquisto della partecipazione, ha espresso in merito parere positivo. Il capitale sociale è suddiviso in quote ai sensi di legge.

TPER S.P.A.		
SOCIO	Quota di capitale detenuta in €	Quota di partecip. in %
CITTA' METROPOLITANA DI BOLOGNA	12.872.013,00	18,79
REGIONE EMILIA ROMAGNA	31.595.101,00	46,13
COMUNE DI BOLOGNA	20.625.542,00	30,11
AZIENDA CONSORZIALE TRASPORTI A.C.T.	2.096.887,00	3,06
PROVINCIA DI FERRARA	688.737,00	1,01
COMUNE DI FERRARA	447.202,00	0,65
TPER S.P.A.	111.480,00	0,16
PROVINCIA DI PARMA	27.870,00	0,04
RAVENNA HOLDING S.P.A.	27.870,00	0,04
TOTALI	68.492.702,00	100,00
In data 15 settembre 2017 la Società ha perfezionato un prestito obbligazionario per un ammontare di 95 milioni di Euro, quotato alla Borsa di Dublino; da tale data la Società risulta quotata ai sensi dell'art. 26, comma 5, del D.Lgs. n. 175/2016. In relazione alla scadenza della prima emissione, ed in continuità con il percorso seguito dal gruppo, a settembre 2024 TPER ha perfezionato l'emissione di un nuovo prestito obbligazionario <i>unsecured</i> per un ammontare di 100 milioni di Euro, quotato sempre alla Borsa di Dublino.		

10. Altre informazioni riguardanti le previsioni, richieste dalla legge o necessarie per l'interpretazione del bilancio

10.1. Equilibri di bilancio e vincoli di finanza pubblica

Dal 2019 gli Enti devono rispettare gli equilibri di bilancio in una struttura a scalare che, distintamente per la gestione corrente e in conto capitale, evidenzia tre grandezze: il risultato di competenza (equiparabile al vecchio equilibrio finale), l'equilibrio di bilancio e l'equilibrio complessivo. Dal risultato di competenza si arriva all'equilibrio di bilancio sommando gli stanziamenti definitivi di bilancio relativi agli accantonamenti e alle risorse vincolate accertate nell'esercizio ma non impegnate. Nonché dall'equilibrio di bilancio si giunge all'equilibrio complessivo sommando le variazioni (positive o negative) degli accantonamenti disposta in sede di rendiconto.

Il risultato di competenza (W1) è l'indicatore da rispettare obbligatoriamente ai fini delle regole di finanza e l'equilibrio di bilancio (W2) è l'indicatore che non deve essere negativo ai fini del rispetto delle regole di finanza pubblica a livello tendenziale.

La Città metropolitana di Bologna nel 2024 ha rispettato gli equilibri di bilancio che sono così composti:

- W1 (risultato di competenza): 51,46 mln
- W2 (equilibrio di bilancio): 13,44 mln
- W3 (equilibrio complessivo): 11,78 mln

Inoltre la Legge di Bilancio 2025 (L. 207/2024) all'art. 1 comma 785 ha disposto che dal 2025 gli enti rispettino l'equilibrio di cui all'articolo 1, comma 821, della legge 30 dicembre 2018, n. 145, garantendo un saldo non negativo tra le entrate e le spese di competenza finanziaria del bilancio, comprensivo dell'utilizzo dell'avanzo

di amministrazione e del recupero del disavanzo di amministrazione e degli utilizzi del fondo pluriennale vincolato, al netto delle entrate vincolate e accantonate non utilizzate nel corso dell'esercizio, ossia del W2.

Sempre la medesima Legge di Bilancio, in attuazione dei vincoli economici e finanziari della nuova *governance* europea, ha disposto al comma 789 dell'art. 1 l'iscrizione nella missione 20, Fondi e accantonamenti della parte corrente di ciascuno degli esercizi del bilancio di previsione, di un fondo, con una dotazione pari al contributo annuale alla finanza pubblica. La Città metropolitana ha stanziato gli importi come da specifiche all'interno del paragrafo 2.2.9 della presente nota integrativa.

Gli equilibri di bilancio 2026-2028 della Città metropolitana non evidenziano caratteristiche che possano costituire criticità nell'applicazione né del principio contabile né della Legge di Bilancio 2025. È del tutto evidente che nel corso della gestione verrà effettuato un costante monitoraggio delle variabili significative, in particolar modo rispetto agli accantonamenti che incidono direttamente sia sul W2 sia sul W3, ed adottate le scelte finanziarie adeguate al rispetto dei vincoli.

Si segnala che nel prospetto degli equilibri di bilancio 2026/2028 la voce "Equilibrio di parte corrente ai fini della copertura degli investimenti pluriennali" risulta negativa. Trattasi di avanzo vincolato applicato alla parte corrente che non si configura come indice di margine corrente negativo.

10.2. Entrate e spese non ricorrenti

Le entrate sono distinte in ricorrenti e non ricorrenti a seconda che l'acquisizione dell'entrata sia prevista a regime ovvero limitata ad uno o più esercizi; le spese sono distinte in ricorrenti e non ricorrenti, a seconda che la spesa sia prevista a regime o limitata ad uno o più esercizi e seguendo per l'attribuzione di tali codifiche quanto indicato nell'art. 25 c. 1 lett. b) della L. 196/2009, nell'allegato 7 al D. Lgs. n. 118/2011 e quanto previsto dal Principio contabile applicato concernente la programmazione di bilancio (Allegato 4/1 al D. Lgs. 118/2011).

Secondo le norme citate sono da considerare in ogni caso non ricorrenti le entrate riguardanti:

- donazioni, sanatorie, abusi edilizi e sanzioni;
- condoni;
- gettiti derivanti dalla lotta all'evasione tributaria;
- entrate per eventi calamitosi;
- alienazione di immobilizzazioni;
- le accensioni di prestiti;
- contributi agli investimenti, a meno che non siano espressamente definitivi "continuativi" al provvedimento o dalla norma che ne autorizza l'erogazione.

Sono da considerare in ogni caso non ricorrenti, le spese riguardanti:

- le consultazioni elettorali o referendarie locali;
- i ripiani disavanzi pregressi di aziende e società e gli altri trasferimenti in c/capitale;
- gli eventi calamitosi;
- le sentenze esecutive ed atti equiparati;
- gli investimenti diretti;
- i contributi agli investimenti.

Le entrate non ricorrenti nel triennio 2026-2028 risultano come segue:

Tabella 20 – Entrate non ricorrenti 2026-2028

TITOLO	2026	2027	2028
Fondo Pluriennale Vincolato	41.031.223,77	23.777.814,73	3.228.709,14
Avanzo Vincolato	16.284.306,2		
TITOLO 1	-	-	-
TITOLO 2	11.623.054,16	8.609.515,35	5.573.481,50
TITOLO 3	7.617.267,56	7.562.074,67	7.562.074,67
TITOLO 4	90.327.150,44	42.893.425,26	45.404.372,53
TITOLO 5	-	-	-
TITOLO 6	-	-	-
TITOLO 7	-	-	-
TITOLO 9	26.645.000,00	26.460.000,00	26.635.000,00
TOTALE	197.801.782,66	109.482.830,01	88.403.637,84

Le spese non ricorrenti nel triennio 2026-2028 risultano come segue:

Tabella 21 – Spese non ricorrenti 2026-2028

TITOLO	2026	2027	2028
TITOLO 1	27.520.549,20	24.872.032,45	20.394.936,77
TITOLO 2	144.565.469,33	64.629.522,94	48.954.475,76
TITOLO 7	26.645.000,00	26.460.000,00	26.635.000,00
TOTALE	193.528.002,13	116.141.555,39	95.984.412,53

10.3. Entrate e spese vincolate per legge e derivanti da sanzioni del Codice della strada

Le previsioni di bilancio garantiscono infine a livello previsionale il rispetto della specifica destinazione delle seguenti entrate vincolate per legge:

- Introiti da attività estrattive
- Proventi ex art. 208 Codice della strada
- Entrate derivanti da contributi da enti pubblici
- Trasferimenti per Emergenza Ucraina
- Proventi per appalto della Destinazione Turistica
- Fondo Sviluppo e Coesione
- Fondi da PNRR
- Soggetto Aggregatore
- Bando Periferie
- Funzioni delegate dalla Regione
- Trasferimenti dall'Unione Europea

Nella Sezione 2 della presente Nota Integrativa viene riportato il dettaglio delle entrate e spese vincolate (Tabella 22) e quella relativa all'utilizzo dei proventi derivanti da sanzioni al Codice della strada (Tabella 23).

10.4. Programma degli incarichi a vario titolo dell'Ente

Si veda il prospetto nella Sezione 2 della presente Nota Integrativa (Tabella 24).

10.5. Parametri di deficitarietà strutturale

Ai sensi dell'art. 172 c. 1 lett. d) e dell'art. 242 del TUEL, si allegano di seguito i parametri obiettivi come risultanti dallo schema di rendiconto della gestione 2024.

Con decreto del Ministro dell'interno di concerto con il Ministro dell'economia e delle finanze del 04 agosto 2023, sono stati approvati i parametri obiettivi per comuni, province, città metropolitane e comunità montane.

I parametri di deficitarietà sono individuati ai sensi dell'art. 242 del D. Lgs. n. 267 del 18 agosto 2000 (TUEL).

Tali parametri tengono conto dell'atto di indirizzo dall'Osservatorio sulla finanza e la contabilità degli enti locali il 20 febbraio 2018 recante *"La revisione dei parametri per l'individuazione degli enti locali strutturalmente deficitari"* e hanno l'obiettivo di adeguare i parametri ai principi della contabilità armonizzata, di accrescerne la capacità di individuare gravi squilibri di bilancio e di pervenire ad una semplificazione degli adempimenti posti a carico degli enti locali.

Il triennio per la loro applicazione decorre dall'anno 2022 con riferimento alla data di scadenza per l'approvazione dei documenti di bilancio prevista ordinariamente per legge e hanno trovato pertanto applicazione a partire dagli adempimenti relativi al rendiconto della gestione dell'esercizio finanziario 2022 e al bilancio di previsione dell'esercizio finanziario 2024.

La Città metropolitana di Bologna in sede di Rendiconto 2024, ha rispettato 6 parametri su 8; i due parametri non rispettati (P6 e P7) si riferiscono all'incidenza dei debiti fuori bilancio riconosciuti e che risultavano in sede di rendiconto in corso di riconoscimento sugli impegni e sugli accertamenti di competenza, inerenti i lavori di somma urgenza relativi ai danni provocati dall'ondata di maltempo che ha colpito il territorio metropolitano a partire dal 18/09/2024 al fine di rimuovere lo stato di pregiudizio alla pubblica incolumità. I dati sono rappresentati nella Sezione 2, Tabella 25.

10.6. Debito commerciale residuo e indicatori per la misurazione dei tempi di pagamento

10.6.1. Debito commerciale residuo

La legge 145/2018, all'art.1, comma 867, stabilisce che entro il 31 gennaio di ogni anno le amministrazioni pubbliche devono comunicare, mediante la Piattaforma dei crediti commerciali (PCC), lo stock del debito al termine dell'esercizio precedente (31 dicembre). Inoltre, ai sensi del comma 867 bis della stessa legge, introdotto dal D.L. 19/2024, art. 40, le pubbliche amministrazioni devono comunicare il proprio stock del debito trimestralmente.

Il debito scaduto e non pagato al 31/12/2024 (stock del debito) confermato dall'Ente sulla PCC il 31 gennaio 2025, è pari a € 22.926,62, di cui € -8.361,34 relativo alla Città metropolitana di Bologna, € 30.957,96 dell'Istituzione Villa Smeraldi e € 330,00 dell'Istituzione G. Minguzzi.

Nella Sezione 2, Tabella 26, si riporta il trend dello stock del debito commerciale residuo e il numero delle imprese creditrici al 31/12 per il periodo 2022-2024, come risulta sia dalla contabilità dell'Ente che dalla PCC. Nella Tabella 27, sono riportate, per il 2025, le risultanze trimestrali dello stock del debito commerciale residuo confermate sulla PCC-Area RGS entro il mese successivo di ciascun trimestre, a seguito dell'allineamento dei dati tra la stessa piattaforma e la contabilità dell'Ente. Si precisa che il debito commerciale residuo, per ciascun trimestre, è relativo esclusivamente alla Città metropolitana, in quanto il debito commerciale residuo delle Istituzioni Villa Smeraldi e G. Minguzzi è pari a zero.

Lo stock del debito commerciale residuo al 31/12/2025 sarà rilevato nel mese di gennaio 2026 e, entro il 31 gennaio 2026, a seguito dell'allineamento dei dati al 31/12/2025 tra la contabilità dell'Ente e la piattaforma dei crediti commerciali - PCC, verrà confermato nella stessa piattaforma il dato dello stock del debito commerciale residuo alla medesima data.

10.6.2. Indicatori per la misurazione dei tempi medi pagamento

L'indice di tempestività dei pagamenti (ITP), è calcolato "come la somma, per ciascuna fattura emessa a titolo di corrispettivo di una transazione commerciale, dei giorni effettivi intercorrenti tra la data di scadenza della e la data di pagamento ai fornitori moltiplicata per l'importo dovuto, rapportata alla somma degli importi pagati nel periodo di riferimento".

Il **tempo medio di pagamento**, misura il periodo temporale mediamente intercorrente fra la data di emissione della fattura e la data del relativo pagamento, ponderato con l'importo della fattura.

Il **tempo medio di ritardo**, misura il periodo temporale mediamente intercorrente fra la data di scadenza della fattura e la data del relativo pagamento, ponderato con l'importo della fattura. È pertanto calcolato sulle fatture ricevute e scadute nell'anno precedente, non rispettoso dei termini di pagamento delle transazioni commerciali, come fissati dall'art. 4 del decreto legislativo 9 ottobre 2002, n. 231 (30 giorni).

Nei primi tre trimestri del 2025 l'Ente ha registrato un miglioramento rispetto al triennio precedente nei tempi di pagamento delle fatture commerciali, registrando un tempo medio di ritardo pari -20 giorni e un tempo medio di pagamento pari a 10 giorni. Pertanto, in media, i pagamenti delle fatture commerciali sono avvenuti, con 20 giorni di anticipo rispetto alla scadenza della fattura e quindi dopo 10 giorni dalla ricezione della fattura. Tale miglioramento si evidenzia anche nell'indice di tempestività dei pagamenti, pari a -12,50 giorni nel 2024 e in media -19,64 giorni nel terzo trimestre 2025.

Nella Tabella 28 è rappresentato l'andamento dell'indicatore di tempestività di pagamento, del tempo medio ponderato di pagamento e del tempo medio ponderato di ritardo per il periodo 2022-2024 elaborato dalla PCC, mentre nella Tabella 29 è rappresentato l'indicatore di tempestività dei pagamenti, il tempo medio di ritardo e il tempo medio di pagamento riferiti ai primi tre trimestri del 2025. Gli stessi indicatori riferiti al quarto trimestre 2025 e all'intero anno 2025 verranno rilevati nel mese di gennaio 2026 e, entro il 31 gennaio 2026, a seguito dell'allineamento dei dati al 31/12/2025 tra la contabilità dell'Ente e la piattaforma dei crediti commerciali - PCC, verrà confermato nella stessa piattaforma.

10.6.3. Obblighi di pubblicazione concernenti i tempi di pagamento dell'amministrazione e trasmissione dei dati sulla PCC

L'art. 33 del D.lgs. n. 33/2013 prevede che *"Fermo restando quanto previsto dall'articolo 9-bis, le pubbliche amministrazioni pubblicano, con cadenza annuale, un indicatore dei propri tempi medi di pagamento relativi agli acquisti di beni, servizi prestazioni professionali e forniture, denominato 'indicatore annuale di tempestività dei pagamenti, nonché l'ammontare complessivo dei debiti e il numero delle imprese creditrici. A decorrere dall'anno 2015, con cadenza trimestrale, le pubbliche amministrazioni pubblicano un indicatore, avente il medesimo oggetto, denominato 'indicatore trimestrale di tempestività dei pagamenti, nonché l'ammontare complessivo dei debiti e il numero delle imprese creditrici'".*

L'Ente ha correttamente adempiuto agli obblighi di pubblicazione dell'indice di tempestività dei pagamenti, del debito commerciale residuo e del numero delle imprese creditrici.

I dati del quarto trimestre 2025 verranno pubblicati nel mese di gennaio 2026.

Per quanto riguarda le disposizioni previste dai commi 4 e 5, art. 7-bis del D.L. 35/2013, si precisa che la Città metropolitana di Bologna opera in regime SIOPE+, pertanto tutte le comunicazioni relative all'avvenuto pagamento delle fatture vengono regolarmente trasmesse alla PCC, la quale acquisisce in modalità

automatica, direttamente dal sistema di interscambio dell’Agenzia delle entrate (SDI), tutte le fatture elettroniche emesse nei confronti delle PA e registra i pagamenti effettuati e comunicati dalle singole amministrazioni.

10.6.4. Fondo di garanzia dei debiti commerciali

L’Ente, ha sempre rispettato le disposizioni di cui all’art. 1 comma 859 e 868 della Legge 145/2018 e pertanto non ha mai avuto l’obbligo di istituzione del Fondo di garanzia dei debiti commerciali.

Inoltre, così come avvenuto negli anni precedenti, anche nei primi mesi del 2025, l’Ente ha continuato a monitorare sia il rispetto dei tempi di pagamento delle fatture, sia il debito commerciale, al fine di non incorrere nelle sanzioni di cui ai commi da 849 a 872, art. 1, della Legge n. 145/2018.

10.7. Elenco indirizzi internet

Ai sensi dell’art. 172, comma 1 lettera a), del TUEL è allegato al bilancio di previsione, così come disposto dall’art. 11, commi 3 e 5 del D. Lgs. n. 118/2011, l’elenco degli indirizzi internet di pubblicazione del rendiconto della gestione, del bilancio consolidato deliberati e relativi al penultimo esercizio antecedente quello cui si riferisce il bilancio di previsione.

Di seguito vengono indicati i link agli indirizzi internet dove è possibile consultare:

Proposte e bilanci di previsione:

<https://strumenti.cittametropolitana.bo.it/L190/?idSezione=28954&id=&sort=&activePage=&search=>

Proposte e rendiconti degli esercizi:

<https://strumenti.cittametropolitana.bo.it/L190/?idSezione=28955&id=&sort=&activePage=&search=>

Bilancio consolidato:

<https://strumenti.cittametropolitana.bo.it/L190/?idSezione=28956&id=&sort=&activePage=&search=>

Conclusioni – valutazione rischi

È stata effettuata la valutazione dei possibili “rischi” a carico del bilancio 2026/2028, stimata la gravità (impatto finanziario) e la relativa probabilità. Sono state inoltre definite le possibili soluzioni per la riduzione del danno e/o probabilità.

Al momento i rischi più rilevanti a cui potrebbe essere esposto il bilancio risultano quelli di seguito elencati:

- ✓ **Entrate tributarie non direttamente controllabili dall’Ente** che espongono gli equilibri di bilancio ad andamenti irregolari e che richiedono il mantenimento di margini di manovra a discapito di una ordinata programmazione e conseguente miglior utilizzo delle risorse, causando la formazione di avanzo di gestione corrente. Si tratta prevalentemente di aspetti che mettono in luce, concretamente, quanto evidenziato più volte dai Sindaci metropolitani, ovvero la necessità di rivedere il sistema di finanza locale delle Città metropolitane. L’andamento irregolare del gettito tributario degli ultimi anni evidenziano la fragilità del sistema e i forti impatti delle crisi emergenziali in atto. In tale contesto, come citato al paragrafo 2.3 della NADUP si è in attesa del Decreto Legislativo in attuazione della Legge Delega per la Riforma Fiscale, di cui è stato prorogato il termine ad agosto 2026, che dovrebbe prevedere oltre al riordino dei tributi regionali e locali anche una sostituzione progressiva del gettito RCAuto con una quota di compartecipazione all’IRPEF, nell’ottica di un progressivo rafforzamento dell’autonomia finanziaria metropolitana.

- ✓ **Andamento più critico delle principali variabili macroeconomiche rispetto alle previsioni** che potrebbero produrre conseguenti effetti negativi sulle entrate dell'Ente, ovvero sui costi dell'energia, sui costi delle materie prime o sugli interessi passivi: al riguardo si ritiene di aver adottato misure di garanzia per la tenuta degli equilibri di bilancio attraverso la previsione di accantonamenti in avanzo di amministrazione a compensazione di ulteriori possibili perdite di gettito o per il finanziamento di passività potenziali. Il livello di incertezza richiede comunque di mantenere un monitoraggio continuo, analogamente a quanto avvenuto nell'esercizio in corso.
- ✓ **Necessità di risorse per far fronte a situazioni emergenziali** per intervenire in modo tempestivo sui danni causati dalle alluvioni in attesa del finanziamento da parte del Commissario Straordinario alla Ricostruzione. La politica di accantonamento delle risorse offre un margine prudente, per un importo definitivamente accantonato nel 2024 pari ad oltre 9 milioni totali, che garantisce al momento la flessibilità necessaria, fra l'altro, tenendo conto della necessità di preservare tali fondi in un'ottica prospettica e di salvaguardia degli esercizi futuri.
- ✓ **Incidenza ancora elevata del debito** residuo al 31/12/2025 pari ad **€ 59.037.520,64**, che anche se in costante riduzione, è ancora consistente e richiede di proseguire con l'attenzione degli ultimi anni nel privilegiare politiche di gestione attiva dello stesso.
- ✓ **Ulteriori contributi alla spending review** tenuto conto che la Legge di Bilancio 2025, Legge 207/2024, all'art. 1, comma 791 prevede che qualora, nel corso di ciascuno degli anni dal 2025 al 2029, risultino andamenti di spesa corrente non coerenti con gli obiettivi di finanza pubblica, possano essere previsti ulteriori obblighi di concorso alla finanza pubblica. Inoltre la stessa Legge al comma 792 dispone che entro il 30 giugno di ciascuno degli esercizi dal 2026 al 2030, con decreto del MEF, venga verificato il rispetto a livello di comparto degli enti territoriali dell'equilibrio e dell'accantonamento previsti rispettivamente dai commi 785 e 789 della stessa legge.
- ✓ **Necessità di effettuare costante monitoraggio del contenzioso in essere.**

Tutto ciò evidenziato si ritiene in conclusione che gli esercizi 2026/2028 presentino un buon grado di sostenibilità, tenuto conto della piena copertura delle obbligazioni giuridiche in essere e della spesa strutturale, dell'adeguatezza del fondo di riserva per le spese correnti di euro 1,6 mln, della consistenza dell'avanzo d'amministrazione 2025 presunto - parte disponibile pari ad euro 5,2 mln e della quota appositamente accantonata nel fondo per emergenze pari ad euro 15,32 mln.

Il monitoraggio in corso d'anno viene fin d'ora programmato per i mesi di maggio (a seguito del rendiconto 2025), luglio e novembre (salvaguardia degli equilibri e assestamento).

SEZIONE 2 – TABELLE

Nelle pagine che seguono vengono presentate tutte le tabelle elencate nei paragrafi di cui alla presente Nota integrativa.

Tabella 4 - Trasferimenti correnti triennio 2026-2028

Descrizione	Stanziamiento 2026	Stanziamiento 2027	Stanziamiento 2028
Fondo di comunità (da associazioni imprenditori, organizzazioni sindacali, ordini professionali, enti terzo settore) virus covid-19	10.000,00	-	-
Fondo di comunità (da cittadini e famiglie) virus covid-19	30.000,00	-	-
Fondo di comunità (da fondazioni bancarie, camera di commercio, aziende e istituzioni pubbliche) virus covid-19	5.000,00	-	-
Fondo di comunità (imprese private) virus covid-19	40.000,00	-	-
PNRR_M5C2 INV 2.2_(PUI)_Parco dell'innovazione osservanza_B29I22000220006_Trasferimenti correnti da amministrazioni pubbliche	68.000,00	-	-
PNRR_M5C2 INV 2.2_Piani urbani integrati (PUI) - Trasferimenti correnti da amministrazioni centrali	321.107,34	-	-
PNRR_M5C2 INV 2.2_Piani urbani integrati (PUI) - Trasferimenti correnti da amministrazioni centrali per personale	18.245,00	-	-
PNRR_M1C1 INV 1.5 Cybersecurity CUP_C36G24000020006 Trasferimenti correnti da Amministrazioni pubbliche	22.198,00		
PNRR_M1C1 INV 1.2 Abilitazione al cloud per le PA locali	785.802,00		
Sponsorizzazioni da altre imprese	10.000,00	-	-
Trasferimenti correnti - Progetto europeo CycleRight da Fondo di Rotazione	6.580,00	240,00	260,00
Trasferimenti correnti da amministrazioni pubbliche per personale a vario titolo - Prog. europeo CycleRight - Fondo di Rotazione	9.817,00	-	-
Trasferimenti correnti - Progetto europeo CycleRight da UE	13.160,00	960,00	1.040,00
Trasferimenti correnti da unione europea per personale a vario titolo - Progetto europeo CycleRight da UE	39.268,00	-	-
Trasferimenti correnti da amministrazioni centrali	20.282.498,91	20.922.178,93	21.551.917,51
Trasferimenti correnti da amministrazioni centrali - fondi soggetto aggregatore	86.000,00	86.000,00	86.000,00
Trasferimenti correnti da amministrazioni centrali - FSC – Direzione Generale	35.862,00	20.000,00	-
Trasferimenti correnti da amministrazioni pubbliche	259.907,10	138.907,10	107.156,96
Trasferimenti correnti da amministrazioni locali	7.646.873,85	7.456.424,10	6.881.924,10
Trasferimenti correnti da amministrazioni locali - PROGETTI PON METRO	2.876.793,5	2.423.748,66	150.000,00

Descrizione	Stanziamiento 2026	Stanziamiento 2027	Stanziamiento 2028
Trasferimenti correnti da amministrazioni centrali - ricostruzione post alluvione	253.633,23	66.144,55	-
Trasferimenti Correnti da associazioni imprenditori, organizzazioni sindacali, ordini professionali, enti terzo settore - EMERGENZA ALLUVIONE	10.000,00	-	-
Trasferimenti Correnti da cittadini e famiglie - EMERGENZA ALLUVIONE	20.000,00	-	-
Trasferimenti Correnti da fondazioni bancarie, camera di commercio, aziende e istituzioni pubbliche - EMERGENZA ALLUVIONE	5.000,00	-	-
Trasferimenti Correnti da imprese private - EMERGENZA ALLUVIONE	20.000,00	-	-
Trasferimenti correnti da istituzioni sociali private – donne artiste	15.700,00	15.700,00	-
Trasferimenti correnti da istituzioni sociale private – contrasto alla povertà	20.000,00	-	-
Trasferimenti correnti da regione per Arpae	180.000,00	180.000,00	180.000,00
Trasferimenti correnti da regione per cip	320.000,00	320.000,00	320.000,00
Trasferimenti correnti da regione per funzioni delegate	90.060,00	90.060,00	90.060,00
Trasferimenti correnti da regione per personale distaccato	860.882,55	860.882,55	860.882,55
Trasferimenti correnti da regione per polizia provinciale	1.020.708,26	1.020.708,26	1.020.708,26
Trasferimenti correnti dall'unione europea	494.842,13	135.703,34	93.165,44
Trasferimenti correnti da amministrazioni locali - accordo CM - Mase	10.000,00	-	-
Totale complessivo	35.887.938,87	33.737.657,49	31.343.114,82

Tabella 5 - Contributi agli investimenti triennio 2026-2028

DESCRIZIONE	STANZIAMENTO 2026	STANZIAMENTO 2027	STANZIAMENTO 2028
Contributi agli investimenti da Amministrazioni Locali Progetti PON Metro	15.000,00	-	-
Contributi agli investimenti da amministrazioni centrali	3.142.646,70	5.111.707,67	8.065.686,00
Contributi agli investimenti da Amministrazioni Centrali - appalti, demanio ed espropri, ciclovie e sicurezza stradale	1.530.221,00	577.511,00	1.478.215,00
Contributi agli investimenti da amministrazioni centrali - manutenzione strade	1.167.415,00	-	-
Contributi agli investimenti da Amministrazioni Centrali - servizio manutenzione e sicurezza ambientale	6.821.244,42	4.904.162,65	4.904.162,65
Contributi agli investimenti da Amministrazioni Centrali - servizio progettazione e sicurezza strutturale	5.765.326,99	4.761.459,04	4.539.982,94
Contributi agli investimenti da Amministrazioni Centrali - Alluvione	23.619.797,82	15.000.000,00	14.900.000,00
Contributi agli investimenti da amministrazioni locali	7.064.094,45	6.820.495,61	6.584.622,42
Contributi agli investimenti da amministrazioni locali - manutenzione strade	3.491.963,72	-	-
Contributi agli investimenti da amministrazioni locali - Servizio demanio	241.481,77	-	-
Contributi agli investimenti da Amministrazioni Locali - servizio progettazione e sicurezza strutturale	133.521,59	-	-
Contributi agli investimenti da Istituzioni Sociali Private - manutenzione strade	887.263,49	-	-
Contributi agli investimenti forestazione Granarolo - trasferimenti MITE	138.004,11	-	-
Contributi agli investimenti forestazione Minerbio - trasferimenti MITE	137.688,79	-	-
Contributi agli investimenti - forestazione Bentivoglio - MITE	129.000,00	-	-
Contributi agli investimenti - forestazione Bologna - MITE	11.943,42	-	-
Contributi agli investimenti - forestazione Castenaso - MITE	150.000,00	-	-
Contributi agli investimenti - forestazione Imola - MITE	68.320,61	-	-
Piano Strategico Nazionale Mobilità Sostenibile - Contributi agli investimenti	8.773.000,00	428.000,00	-
PNRR_M2C2 INV 4.1_DM 4/2022_Contributi agli investimenti da amministrazioni locali	4.679.761,20	-	-
PNRR_M4C1 INV 3.3_DM 343/2021_Contributi agli investimenti da amministrazioni centrali	200.000,00	-	-
PNRR_M5C2 INV 2.2_Piani urbani integrati (PUI) - Contributi agli investimenti da Amministrazioni Centrali	654.830,57	-	-
PNRR_M5C2 INV 2.3_ID 263_DM 383/2021_Contributi agli investimenti	87.193,17	-	-
PNRR_M5C2 INV 2.3_ID 265_DM 383/2021_Contributi agli investimenti	1.496.457,60	-	-
PNRR_M2C4I2.1A_Ord.35/2024_Contributi agli investimenti da amministrazioni centrali	13.847.331,35	-	-
Totale Tipologia 200	84.253.507,77	37.603.335,97	40.472.669,01

Tabella 6 – Altri trasferimenti in conto capitale

Tipologia di trasferim.	Fonte normativa	Importo complessivo	Area/ Settore	Tipologia di intervento	Descrizione Intervento
PNRR	D.L. 152 del 6/11/2021 art. 21 comma 1 Piani Urbani Integrati (finanziamento PNRR)	515.000,00	Viabilità	Manutenzioni straordinarie	miglioramento dell'accessibilità al Centro Ricerche Brasimone ENEA
	D.L. 152 del 6/11/2021 art. 21 comma 1 Piani Urbani Integrati	4.000.000,00		Inteenti su beni non di proprietà di CMBo	Area Sperimentale del Brasimone Via Bacino del Brasimone Camugnano (BO): riqualificazione spazi CIEB
	D.L. 152 del 6/11/2021 art. 21 comma 1 Piani Urbani Integrati	420.000,00		Inteenti su beni non di proprietà di CMBo	Centro ricerche Brasimone Enea Via Bacino del Brasimone Camugnano (BO): potenziamento rete mobile a servizio del CIEB
	Ordinanza del Commissario Straordinario alla Ricostruzione n. 35/2024 (confluito in PNRR) e successive modifiche	20.800.000,00		Manutenzioni straordinarie	Vari interventi sulla rete viaria determinati dallo stato di emergenza in conseguenza degli eccezionali eventi meteorologici verificatisi nel mese di maggio 2023
	Piano 2019 2° tranche. Decreto Ministro dell'Istruzione n. 71 del 25/07/2020 registrato dalla Corte dei Conti in data 1/9/2020 n. 36398 pubblicato sulla G.U. n. 237 del 24/09/2020 (finanziamento rientrato nel PNRR)	1.739.459,70	Edilizia scolastica	Nuove opere e manutenzione straordinaria	interventi di edilizia scolastica
	Decreto Ministero dell'Istruzione n. 13 dell'8/01/2021 (finanziamento rientrato nel PNRR)	12.880.409,50		Nuove opere e manutenzione straordinaria	interventi di manutenzione straordinaria e incremento dell'efficienza energetica delle scuole di province e città metropolitane - 1° Piano
	Decreto Ministeriale n. 217 del 15/07/2021 (finanziamento PNRR)	17.150.727,36		Nuove opere e manutenzione straordinaria	interventi di nuova costruzione, manutenzione straordinaria, incremento dell'efficienza energetica delle scuole di province e città metropolitane – 2° Piano
	Piano 2020 - Decreto Ministeriale n. 192 del 23/06/2021 (finanziamento rientrato nel PNRR)	3.085.500,00	Edilizia scolastica	Nuove opere e manutenzione straordinaria	interventi di manutenzione straordinaria e nuove opere
	Piano 2022 - Decreto del Ministro dell'Istruzione e del Merito 6/12/2022, n. 318 e successivo Decreto Direttore Generale e Coordinatore dell'Unità di missione PNRR 30 dicembre 2022, n. 118, di autorizzazione degli interventi	3.197.236,04		Nuove opere e manutenzione straordinaria	interventi di manutenzione straordinaria e nuove opere
	Piano 2023 - Decreto n. 320 del 7/12/2022 del Ministero dell'Istruzione e del Merito e	4.238.777,82		Nuove opere e manutenzione straordinaria	interventi di manutenzione straordinaria e nuove opere

Tipologia di trasferim.	Fonte normativa	Importo complessivo	Area/ Settore	Tipologia di intervento	Descrizione Intervento
	Decreto Direttore Generale e Coordinatore dell'Unità di missione PNRR 10 marzo 2023, n. 17				
	Decreto n. 320 del 7/12/2022 del Ministero dell'Istruzione e del Merito e successivo Decreto del Ministro dell'Istruzione e del Merito n. 31 del 28/2/2023	3.700.000,00		Nuove opere e manutenzione straordinaria	interventi di manutenzione straordinaria e nuove opere
Fondi MIT	DM n. 517/18 - decreto direttoriale del MIT n. 611 del 7 settembre 2020	5.110.120,56		Nuove opere	Ciclovia del Sole
	Decreto MIT n. 49 del 16/02/2018, così come integrato dal Decreto MIT n. 123 del 19/03/2020 e dal Decreto MIT n. 224 del 29/05/2020	47.479.956,24		Manutenzioni straordinarie	manutenzione della rete viaria di Province e Città metropolitane
	Decreto MIT n. 225 del 29/05/2021 - Ripartizione ed utilizzo dei fondi previsti dall'art. 49 del decreto-legge 14 agosto 2000, n. 104, convertito con modificazioni dalla legge 13 ottobre 2020, n. 126	17.403.267,96	Viabilità	Manutenzioni straordinarie	messa in sicurezza dei ponti e viadotti esistenti e la realizzazione di nuovi ponti in sostituzione di quelli esistenti, con problemi strutturali di sicurezza, della rete viaria di province e città metropolitane
	Decreto MIT n. 125 del 5/05/2022 - Ripartizione e utilizzo dei fondi previsti dall'articolo 49 della legge 13 ottobre 2020, n. 126	21.186.587,06		Manutenzioni straordinarie	messa in sicurezza dei ponti e viadotti esistenti e la realizzazione di nuovi ponti in sostituzione di quelli esistenti, con problemi strutturali di sicurezza, della rete viaria di province e città metropolitane
	Decreto MIT 26 aprile 2022 n. 101 e successiva modifica D.L. 95/2025 - Ripartizione delle risorse, per le annualità dal 2025 al 2029, per le strade delle province e delle città metropolitane. Integrazione al decreto 19 marzo 2020	18.903.317,86		Manutenzioni straordinarie	programmi straordinari di manutenzione della rete viaria
	Decreto MIT n. 216 del 9/8/2024 - Ripartizione e utilizzo dei fondi dal 2025 al 2029	2.901.406,00	Viabilità	Manutenzioni straordinarie	programmi straordinari di manutenzione della rete viaria di province e di città metropolitane
	MIT - DM 344/2020	2.677.277,00	Mobilità sostenibile e sviluppo del trasporto pubblico metropol.	progettazione e realizzazione	progettazione e realizzazione di ciclostazioni e di interventi concernenti la sicurezza della circolazione ciclistica cittadina
	MIT - DM 215/2021	1.617.460,07		progettazione e realizzazione	progettazione di fattibilità delle infrastrutture e degli insediamenti prioritari per lo sviluppo del Paese, nonché per la project review delle infrastrutture già finanziate

Tipologia di trasferim.	Fonte normativa	Importo complessivo	Area/ Settore	Tipologia di intervento	Descrizione Intervento
	Decreto ministeriale n. 71 del 09/02/2021 a seguito del D.P.C.M. del 17/04/2019 - è stato approvato il Piano Strategico Nazionale della Mobilità Sostenibile per l'arco temporale 2019 – 2033	39.426.511,00		rinnovo parco autobus	rinnovo del parco autobus adibito al trasporto pubblico locale con mezzi meno inquinanti (elettrici, a metano o a idrogeno) e più moderni ricorrendo a tecnologie innovative
Fondi Min Ambiente	Decreto Ministero Ambiente e della Tutela del Territorio e del Mare n. 141 del 13/12/2021	499.909,60	Viabilità	Manutenzioni straordinarie	lavori di forestazione urbana e periurbana della Città metropolitana di Bologna - qualificazione a corridoio verde della Ciclovia del Sole
Fondi MEF (CIPESS)	Delibera Cipess 22/12/2021	1.463.038,00		Manutenzioni straordinarie	opere di ripristino danni derivanti da eventi meteorologici straordinari, riduzione inquinamento acustico, miglioramento sicurezza nella rete stradale di competenza
Fondi MIMS	MIMS - Decreto Interministeriale n. 395 del 16/09/2020 - BANDO PINQUA	51.211.371,37	Pianificaz. territoriale	piano edilizia residenziale	Programma innovativo nazionale per la qualità dell'abitare – PINQUA 2021
	Decreto MIMS n. 141 del 9/05/2022	25.769.144,00		Nuove opere	Ciclovia della Lana e della Seta, Ciclovia Idice, Bretella di Silla e interventi di messa in sicurezza delle strade provinciali
Fondi MIMS, Min Cultura, Min Turismo	Decreto Mims di concerto con Ministro della Cultura e Ministro del Turismo n. 4 del 12/01/2022 e successiva integrazione Direttore Generale Mims n. 58 del 28/07/2022	7.200.000,00	Viabilità	Nuove opere	Ciclovia del Sole
Fondi statali	Ordinanza del Commissario Straordinario n. 17 del 21/07/2017	133.521,59	Viabilità	Manutenzioni straordinarie	S.P. 9 Ponte sul collettore acque alte per intervento di sostituzione e/o riposizionamento degli appoggi danneggiati dal sisma
	Ordinanza del Commissario Straordinario alla Ricostruzione n. 13/2023	48.558.710,05		Manutenzioni straordinarie	Vari interventi sulla rete viaria determinati dallo stato di emergenza in conseguenza degli eccezionali eventi meteorologici verificatisi nel mese di maggio 2023
	Ordinanza del Commissario Straordinario alla Ricostruzione n. 19/2024	2.700.000,00	Viabilità	Manutenzioni straordinarie	Vari interventi sulla rete viaria determinati dallo stato di emergenza in conseguenza degli eccezionali eventi meteorologici verificatisi nel mese di maggio 2023

Tipologia di trasferim.	Fonte normativa	Importo complessivo	Area/ Settore	Tipologia di intervento	Descrizione Intervento
	Ordinanza del Commissario Straordinario alla Ricostruzione n. 28/2024	7.100.000,00		Manutenzioni straordinarie	Vari interventi sulla rete viaria determinati dallo stato di emergenza in conseguenza degli eccezionali eventi meteorologici verificatisi nel mese di maggio 2023
	Ordinanza del Commissario Straordinario alla Ricostruzione n. 33/2024	4.100.000,00		Manutenzioni straordinarie	Vari interventi sulla rete viaria determinati dallo stato di emergenza in conseguenza degli eccezionali eventi meteorologici verificatisi nel mese di maggio 2023
	Decreto interministeriale n. 87 dell'1/02/2019 di autorizzazione alla stipula del mutuo Bei 2018 pubblicato in G.U. il 6/05/2019 (finanziamento dal 2020 al 2023)	8.737.600,00	Edilizia scolastica	Nuove opere e manutenzione straordinaria	stipula di mutui per il finanziamento di interventi di edilizia scolastica inclusi nei piani triennali regionali
	Ordinanza del Commissario Straordinario alla Ricostruzione n. 24/2024	4.688.549,75		Nuove opere e manutenzione straordinaria	interventi di messa in sicurezza e ripristino delle strutture scolastiche e delle strutture sportive in conseguenza degli eccezionali eventi meteorologici verificatisi nel mese di maggio 2023
Fondi per lo Sviluppo e la Coesione – FSC	Fondi CIPE delibera n. 75 del 7/08/2017 (G.U. n. 17 del 22/01/2018)	30.664.949,00	Viabilità	Nuove opere	Nodo di Rastignano
	Fondi per lo Sviluppo e la Coesione - FSC: Fondi CIPE delibera n. 75 del 7/08/2017 (G.U. n. 17 del 22/1/2018)	29.675.758,00	Edilizia scolastica	Nuove opere e manutenzione straordinaria	interventi di edilizia scolastica
Fondi Regionali	D.G.R. n. 303/2010	1.000.000,00	Viabilità	Nuove opere	S.P. 4 "Nuova Galliera" Lungo Reno
	Delibera RER n. 416 del 05/04/2017	850.000,00		Manutenzioni straordinarie	S.P. 62 Riola - Camugnano – Castiglione per intervento di lavori di sistemazione del movimento franoso nel territorio di Grizzana Morandi
	Delibera RER n. 2024 del 18/11/2019	150.000,00		Manutenzioni straordinarie	S.P. 57 Madolma per intervento di intervento urgente di ripristino e consolidamento della volta muraria
	Determinazione RER 8668 del 09/05/2025 "L.R.3/1999 e s.m.i.	404.221,44		Manutenzioni straordinarie	Interventi di manutenzione straordinaria sulla rete stradale provinciale
Fondi Regionali	Decreto del Presidente della Giunta Regionale n. 161 del 15 luglio 2025	9.980.000,00	Viabilità	Manutenzioni straordinarie	Interventi urgenti di Protezione civile in conseguenza degli eccezionali eventi meteorologici verificatisi, a partire dal giorno 17 settembre 2024

Tipologia di trasferim.	Fonte normativa	Importo complessivo	Area/ Settore	Tipologia di intervento	Descrizione Intervento
Trasferim. da Comuni	Fondo di Perequazione Metropolitano	3.500.000,00	Pianificaz. territoriale	Programmi metropolitani di rigenerazione	bandi per la selezione delle proposte di Programmi metropolitani di rigenerazione, presentate da Comuni e/o Unioni
	Trasferimenti dai Comuni per oneri per attività estrattive	90.000,00		riqualificazione	realizzazione d'interventi di riqualificazione di sistemi territoriali interessati da attività estrattive
Contributo da Cassa Risparmio di Bologna	Contributo della Fondazione Cassa di Risparmio di Bologna	1.259.000,00	Viabilità	Manutenzioni straordinarie	acquisti di beni, realizzazione di interventi

Tabella 7 – Piano Triennale delle Alienazioni e Valorizzazioni del Patrimonio Immobiliare

**PIANO TRIENNALE DELLE ALIENAZIONI E
VALORIZZAZIONI DEL PATRIMONIO IMMOBILIARE
2026-2028**

**PIANO TRIENNALE DELLE ALIENAZIONI E VALORIZZAZIONI DEL PATRIMONIO IMMOBILIARE TRIENNIO 2026- 2028
ANNO 2026**

N.	Denominazione/Localizzazione Immobile	Cod. Inv.	Attuale destinazione d'uso	Identificativo catastale			Sup.	Valore stimato / Prezzo a base d'asta in Euro	Interesse culturale D.Lgs. (si/no)	Autorizzazione alienazione del Beni culturali (si/no)	Note
				CT/CF	Foglio	Mappale					
1	Podere Lutero Burbank in Comune di Valsamoggia	G050	Affittato	CF e CT	2	388 - 46 49 197 198 199	890,51 mq + 3,03 ha	160.000,00	no	no	Valore indicativo su stima di massima a cura dell'UO tecnica patrimonio. Stima in corso di redazione.
2	Podere Tombe di Sotto in comune di Anzola dell'Emilia	G001	Affittato	CT	52	1118	2,82 ha	50.000,00	no	no	Valore indicativo su stima di massima a cura dell'UO tecnica patrimonio. Stima in corso di redazione.
3	Magazzino SP 324 Passo delle Radici - Lizzano in Belvedere	L025	Inutilizzato	CF	50	469	50	15.000,00	no	no	Valore indicativo su stima di massima a cura dell'UO tecnica patrimonio. Stima in corso di redazione.
4	Podere Possessione Scala in Comune di San Lazzaro di Savena	G042	Affittato	CT	5	357 359 361 424 426 428 429 430 433 437 662 663 664	15.88 ha	368.000,00	no	no	Valore indicativo su stima di massima a cura dell'UO tecnica patrimonio. Stima in corso di redazione.
5	Podere Cà Vecchia in Comune di Argelato	G002	Affittato	CF CT	39	vari	1432 mq	776.000,00	no	si	Stima definitiva a cura dell'UO tecnica patrimonio PG 48499/2024. Asta indetta con DD 1483/2024. Scadenza presentazione offerte 16/09/2024 ore 12:00. Seduta pubblica 18/09/2024 dichiarata deserta, verbale PG 60452/2024 del 18/09/2024.

I valori indicati nel Piano, se non espressamente riportanti il valore di stima formale, sono orientativi: i valori di vendita e/o i prezzi da porre come base d'asta dei singoli immobili saranno quelli indicati nelle apposite perizie di stima.

**PIANO TRIENNALE DELLE ALIENAZIONI E VALORIZZAZIONI DEL PATRIMONIO IMMOBILIARE TRIENNIO 2026- 2028
ANNO 2026**

6	Quota parte di aree in comune di Castel Maggiore		inutilizzato	CT	8	944-945	833 mq	624,50	no	no	Decreto espropriativo PG 8990/2023 per lavori di adeguamento di via Bondanello dal Comune di Castel Maggiore fino alla SP 87 "nuova Galliera" e per la realizzazione di una nuova pista ciclabile.
7	Relitti di terreni (art. 2 co. 6 del Regolamento per l'alienazione del patrimonio immobiliare)	/	/	/	/	/	/	10.000,00	no	no	
Totale valori dei proventi per alienazione								1.379.624,50			
TRASCINAMENTO ESERCIZIO 2025											
8	Unità immobiliare ubicata nel Comune di Mordano loc.Bubano, P.zza Cassani 29 piano primo	D024	Inutilizzato	CF	15	290 sub 5	85 mq	31.000,00	no	no	Stima definitiva a cura dell'U.O. tecnica Patrimonio PG 25045/2025. Pubblicazione Avviso per Manifestazione d'interesse approvato con DD 1421/2025. Data per la presentazione delle offerteda parte dei oggetti che hanno presentato manifestazione d'interesse entro i termini fissata il 13/10/2025 ore 12:00 - svolgimento asta previsto per il 15/10/2025.
9	Unità immobiliare ubicata nel Comune di Mordano loc.Bubano, P.zza Cassani 29 piano secondo	D024	Inutilizzato	CF	15	290 sub 6	80 mq	30.500,00	no	no	Stima definitiva a cura dell'U.O. tecnica Patrimonio PG 25045/2025. Pubblicazione Avviso per Manifestazione d'interesse approvato con DD 1421/2025. Data per la presentazione delle offerteda parte dei oggetti che hanno presentato manifestazione d'interesse entro i termini fissata il 13/10/2025 ore 12:00 - svolgimento asta previsto per il 15/10/2025.

I valori indicati nel Piano, se non espressamente riportanti il valore di stima formale, sono orientativi: i valori di vendita e/o i prezzi da porre come base d'asta dei singoli immobili saranno quelli indicati nelle apposite perizie di stima.

**PIANO TRIENNALE DELLE ALIENAZIONI E VALORIZZAZIONI DEL PATRIMONIO IMMOBILIARE TRIENNIO 2026- 2028
ANNO 2026**

10	Fabbricato, località Vado, in Comune di Monzuno	D067	inutilizzato	CF	15	106 sub 1 - 2 - 3	192 mq	30.000,00	no	no	Stima definitiva a cura dell'U.O. tecnica Patrimonio PG 42190/2025. Pubblicazione Avviso per Manifestazione d'interesse approvato con DD 1522/2025.
11	Fabbricato, località Sant'Antonio, in Comune di Loiano	D073	inutilizzato	CF	25	CF 106 sub 3 - 4 - 5 - 6 - 10 - 11 - 12,820 sub 1 - 2, CT 817, 819.	580 mq	284.500,00	no	si	Stima definitiva PG 32216 del 15/06/2021. Nuova stima con riduzione valore a base d'asta (art. 5 comma 10 del Regolamento: riduzione fino al 20%) . Riduzione Stima PG 26286/2023. Asta indetta con DD 984/2023 dichiarata deserta con verbale PG 39677 del 28/06/2023.
12	Podere Bargellina in Comune di Castel Maggiore	G019	inutilizzato	CF	25	299 e altri	in definizione	280.000,00	no	no	Valore indicativo su stima di massima a cura dell'UO tecnica patrimonio. Stima in corso di redazione.
13	Podere Tombe di Sopra in Comune di Zola Predosa	G045	Affittato	CT	2	594, 596, 597, 599	16568 mq	50.000,00	si	si	Valore indicativo su stima di massima a cura dell'UO tecnica patrimonio. Stima in corso di redazione.
14	Podere Tombe di Sopra in Comune di Zola Predosa	G045	Inutilizzato	CF	2	589 sub vari	858 mq	337.000,00	si	si	Valore indicativo su stima di massima a cura dell'UO tecnica patrimonio. Stima in corso di redazione.

I valori indicati nel Piano, se non espressamente riportanti il valore di stima formale, sono orientativi: i valori di vendita e/o i prezzi da porre come base d'asta dei singoli immobili saranno quelli indicati nelle apposite perizie di stima.

**PIANO TRIENNALE DELLE ALIENAZIONI E VALORIZZAZIONI DEL PATRIMONIO IMMOBILIARE TRIENNIO 2026- 2028
ANNO 2026**

15	Area in via di Corticella	E011	Inutilizzata	CT	77	61	760 mq	34.000,00	no	no	L'alienazione dell'area avverrà mediante procedura ad evidenza pubblica curata dall'AUSL Bologna. Valore indicativo su stima di massima congiunta in corso di redazione con AUSL Bologna.
B.Totale valori dei proventi per alienazione								1.077.000,00			
Totale valori dei proventi per alienazione (A+B)								2.456.624,50			
DIRITTI DI SUPERFICIE E SERVITU' ANNO 2026											
16	Diritto di superficie - Parte del "Fondo Scala" sito in San Lazzaro di Savena Via Montanara n. 7	G041	Diritto di superficie	CT	5	433 -437	02.94,62 ha	21.018,17			Rogito notarile di costituzione di diritto di superficie. Rep. 49586 Racc. 31287 registrato il 12/1/2012. Adeguamento ISTAT
Totale valori dei proventi per diritti di superficie e servitù								21.018,17			
Totale valori dei proventi								2.477.642,67			

I valori indicati nel Piano, se non espressamente riportanti il valore di stima formale, sono orientativi: i valori di vendita e/o i prezzi da porre come base d'asta dei singoli immobili saranno quelli indicati nelle apposite perizie di stima.

PIANO TRIENNALE DELLE ALIENAZIONI E VALORIZZAZIONI DEL PATRIMONIO IMMOBILIARE TRIENNIO 2026 - 2028
ANNO 2027

N.	Denominazione/Localizzazione Immobile	Cod. Inv.	Attuale destinazione d'uso	Identificativo catastale			Sup.	Valore stimato / Prezzo a base d'asta in Euro	Interesse culturale D.Lgs. (si/no)	Autorizzazione alienazione dei Beni culturali (si/no)	Note
				CT/CF	Foglio	Mappale					
1	Podere Zinella in Comune San Lazzaro di Savena	G045	Affittato	CF e CT	8	1086 1087 e altri	27200 mq	443.000,00	no	no	Valore indicativo su stima di massima a cura dell'UO tecnica patrimonio. Stima in corso di redazione.
2	Podere Sozzurro in Comune di Castel del Rio	G0007	affittato	CT	31, 32, 39, 41, 42	varie	ha 183,5154	584.500,00	no	no	Stima definitiva a cura dell'UO tecnica patrimonio PG 18166/2024. Sta indetta con DD 508/2024 dichiarata deserta con verbale PG 34687 del 22/05/2024.
Totale valori dei proventi per alienazione								1.027.500,00			
DIRITTI DI SUPERFICIE E SERVITU' ANNO 2027											
3	Diritto di superficie - Parte del "Fondo Scala" sito in San Lazzaro di Savena Via Montanara n. 7	G041	Diritto di superficie	CT	5	433 -437	02.94,62 ha	21.018,17			Rogito notarile di costituzione di diritto di superficie. Rep. 49586 Racc. 31287 registrato il 12/1/2012. Adeguamento ISTAT
Totale valori dei proventi per diritti di superficie e servitù								21.018,17			
Totale valori dei proventi								1.048.518,17			

I valori indicati nel Piano, se non espressamente riportanti il valore di stima formale, sono orientativi: i valori di vendita e/o i prezzi da porre come base d'asta dei singoli immobili saranno quelli indicati nelle apposite perizie di stima.

PIANO TRIENNALE DELLE ALIENAZIONI E VALORIZZAZIONI DEL PATRIMONIO IMMOBILIARE TRIENNIO 2026 - 2028
ANNO 2028

N.	Denominazione/Localizzazione Immobile	Cod. Inv.	Attuale destinazione d'uso	Identificativo catastale			Sup.	Valore stimato / Prezzo a base d'asta in Euro	Interesse culturale D.Lgs. (si/no)	Autorizzazione alienazione dei Beni culturali (si/no)	Note
				CT/CF	Foglio	Mappale					
1	Podere San Petronio in Comune di Castel Maggiore	G023	Inutilizzato	CF	15	CF 217 sub 1 - 2-3- 4- 5, CT 217,	1204 mq	250.000,00	no	no	Valore indicativo su stima di massima a cura dell'UO tecnica patrimonio. Stima in corso di redazione.
2	Podere San Leo in Comune di Castel Maggiore	G022	Inutilizzato	CF	15	216 e altri	280	220.000,00	no	no	Valore indicativo su stima di massima a cura dell'UO tecnica patrimonio. Stima in corso di redazione.
3	Ex casa cantoniera in via Pracchia 56 Località Ponte della Venturina in Comune di Alto Reno Terme (Granaglione)	L044	Inutilizzato	CF	10	581	204	70.000,00	no	no	Valore indicativo su stima di massima a cura dell'UO tecnica patrimonio. Stima in corso di redazione.
Totale valori dei proventi per alienazione								540.000,00			

I valori indicati nel Piano, se non espressamente riportanti il valore di stima formale, sono orientativi: i valori di vendita e/o i prezzi da porre come base d'asta dei singoli immobili saranno quelli indicati nelle apposite perizie di stima.

PIANO TRIENNALE DELLE ALIENAZIONI E VALORIZZAZIONI DEL PATRIMONIO IMMOBILIARE TRIENNIO 2026 - 2028
ANNO 2028

DIRITTI DI SUPERFICIE E SERVITU' ANNO 2028											
4	Diritto di superficie - Parte del "Fondo Scala" sito in San Lazzaro di Savena Via Montanara n. 7	G041	Diritto di superficie	CT	5	433 -437	02.94,62 ha	21.018,17			Rogito notarile di costituzione di diritto di superficie. Rep. 49586 Racc. 31287 registrato il 12/1/2012. Adeguamento ISTAT
Totale valori dei proventi per diritti di superficie e servitù								21.018,17			
Totale valori dei proventi								561.018,17			

I valori indicati nel Piano, se non espressamente riportanti il valore di stima formale, sono orientativi: i valori di vendita e/o i prezzi da porre come base d'asta dei singoli immobili saranno quelli indicati nelle apposite perizie di stima.

Tabella 8.1 - LINEE GUIDA CORTE DEI CONTI CALCOLO EX ART. 1 CO.557 L.296/2006*

	Descrizione conto	Rendiconto della Gestione			Media Triennio	Media Triennio ridotta del 30% (*)	Bilancio di Previsione		
		2011	2012	2013			2026	2027	2028
componenti comprese	Retribuzioni ed oneri personale ruolo	33.778.403,86	32.998.224,88	31.779.460,07	32.852.029,60	20.527.159,48	20.283.061,29	20.225.061,29	
	Costi accessori del personale	3.413.015,86	2.602.686,36	2.902.658,56	2.972.786,93				
	Retribuzioni ed oneri personale fuori ruolo	77.348,20	4.652,00	9.312,78	30.437,66				
	Buoni pasto personale dipendente	652.739,78	522.758,51	319.842,3	498.446,85				
	Co.co.co e tirocini	25.121,10		129.299,85	51.473,65				
	Co.co.co per funzioni delegate	60.136,78			20.045,59				
	Retr. ed oneri pers. fuori ruolo funz. delegate	7.700,00			2.566,67				
	Altri costi del personale	127.500,00	116.889,27	35.318,91	93.236,06				
	Spese di missione e formazione	165.521,48	139.948,59	114.450,62	139.973,56				
	Convenzione Segretario generale, DG e Capoufficio stampa								
	Comandi	257.320,00	159.900,97	79.252,92	165.491,30				
	Convenzioni con centri di formazione x personale docente	571.120,86	572.622,44	551.649,90	565.131,07				
	Imposte e tasse:personale	2.138.283,45	2.112.584,67	1.976.332,74	2.075.733,62				
	Imposte e tasse:personale (retrib_acc)	243.726,39	190.611,26	203.105,46	212.481,04				
	Imposte e tasse:personale fuori ruolo	5.166,09	308,00	617,78	2.030,62				
	Imposte e tasse tirocini								
Imposte e tasse: pers. fuori ruolo funz. delegate	490,00			163,33					
Imposte e tasse: cococo e convenzioni centri di formazione	1.804,41		8.185,06	3.329,82					
Imposte e tasse:convezioni centri formazione	90.298,04	46.307,34	45.804,02	60.803,13					
Totale	41.615.696,30	39.467.494,29	38.155.290,94	39.746.160,51	27.822.312,36	22.123.794,61	21.824.316,61	21.759.316,61	

Tabella 8.1 - LINEE GUIDA CORTE DEI CONTI CALCOLO EX ART. 1 CO.557 L.296/2006*

	Descrizione conto	Rendiconto della Gestione			Media Triennio	Media Triennio ridotta del 30% (*)	Bilancio di Previsione		
		2011	2012	2013			2026	2027	2028
componenti escluse	Spese di personale totalmente a carico di finanziamenti comunitari o privati								
	Spese per il lavoro straordinario e altri oneri di personale direttamente connessi all'attività elettorale per cui è previsto il rimborso dal Ministero dell'Interno								
	Spese per la formazione e le missioni	-165.521,48	-139.948,59	-114.450,62	-139.973,56		-189.648,00	-151.000,00	-148.000,00
	Spese per il personale trasferito dalle Regioni per l'esercizio di funzioni delegate								
	Oneri derivanti da rinnovi contrattuali CCNL 2016-18 e CCNL 2019-21	-5.107.301,11	-5.107.301,11	-5.107.301,11	-5.107.301,11		-4.507.965,78	-4.507.965,78	-4.507.965,78
	Spese di personale appartenente alle categorie protette	-2.184.712,50	-2.141.408,42	-1.946.508,82	-2.090.876,58		-542.234,06	-542.234,06	-542.234,06
	Spese sostenute dall'ente per il personale comandato presso altre amministrazioni e per le quali è previsto il rimborso dalle amministrazioni utilizzatrici	-221.451,07	-241.254,52	-480.755,04	-314.486,88		-280.000,00	-280.000,00	-280.000,00
	Incentivi per la progettazione e compensi avvocati	-480.600,00	-118.586,97	-258.755,00	-285.980,66		-1.100.000,00	-1.100.000,00	-1.100.000,00
	Diritti di rogito	-16.785,66	-7.175,94	-22.499,58	-15.487,06		0,00	0,00	0,00
	Oneri di personale direttamente connessi all'attività di censimento finanziate dall'ISTAT						0,00	0,00	0,00
Componenti non assoggettate al limite di spesa ex art.1 co.557 L. 296/2006	-8.176.371,82	-7.755.675,55	-7.930.270,17	-7.954.105,84	-5.567.874,09	-6.619.847,84	-6.581.199,84	-6.578.199,84	
SPESA DI PERSONALE AL NETTO DELLE COMPONENTI NON ASSOGETTATE AL LIMITE	33.439.324,48	31.711.818,74	30.225.020,77	31.792.054,67	22.254.438,27	15.503.946,77	15.243.116,77	15.181.116,77	

(*) Al fine di rendere omogenea la comparazione delle spese, la media del triennio 2011-2013 è stata ridotta del 30%, percentuale di riduzione prevista dal comma 421 della legge di stabilità per l'anno 2015, successivamente abrogato dal D.L. 34/2019, convertito con modificazioni dalla L. 58/2019, come modificato dal D.L. 162/2019.

TABELLA 8.2 - CALCOLO RAPPORTO TRA SPESE DI PERSONALE ED ENTRATE CORRENTI

Art. 33, comma 1-bis, del DL 34/2019 - DM 11 gennaio 2022

MACROAGGREGATO BDAP	2026		2027		2028	
	STANZ. MENTO BILANCIO - FPV E + FPV S	IMPORTI DA INCLUDERE NEL CALCOLO	BILANCIO PREVISIONE - FPV E + FPV S	IMPORTI DA INCLUDERE NEL CALCOLO	BILANCIO PREVISIONE - FPV E + FPV S	IMPORTI DA INCLUDERE NEL CALCOLO
U.1.01.00.00.000	20.511.759,48	17.574.487,80	20.267.661,29	17.577.798,71	20.209.661,29	18.202.943,29
U1.03.02.12.001	0,00	0,00	0,00	0,00	0,00	0,00
U1.03.02.12.002	0,00	0,00	0,00	0,00	0,00	0,00
U1.03.02.12.003	0,00	0,00	0,00	0,00	0,00	0,00
U1.03.02.12.999	0,00	0,00	0,00	0,00	0,00	0,00
COMANDI IN ENTRATA	104.400,00	104.400,00	104.400,00	104.400,00	104.400,00	104.400,00
IRAP	1.302.987,13	1.112.121,82	1.286.255,32	1.111.626,08	1.282.255,32	1.155.783,69
Totale	21.919.146,61	18.791.009,62	21.658.316,61	18.793.824,79	21.596.316,61	19.463.126,97
IRAP (detrarre)	1.302.987,13	1.112.121,82	1.286.255,32	1.111.626,08	1.282.255,32	1.155.783,69
Totale spesa personale al netto dell'IRAP (A)	20.616.159,48	17.678.887,80	20.372.061,29	17.682.198,71	20.314.061,29	18.307.343,29
TOTALE ENTRATE CORRENTI ESERCIZIO X	131.133.175,01	131.515.986,69	127.751.222,04	133.114.653,79	124.944.455,73	132.421.120,73
TOTALE ENTRATE CORRENTI ESERCIZIO X-1	134.637.341,67	132.247.720,93	131.133.175,01	131.515.986,69	127.751.222,04	133.114.653,79
TOTALE ENTRATE CORRENTI ESERCIZIO X-2	135.429.862,17	132.014.772,88	134.637.341,67	132.247.720,93	131.133.175,01	131.515.986,69
TOTALE ENTRATE COME DA RENDICONTI ULTIMO TRIENNIO	401.200.378,85	395.778.480,50	393.521.738,72	396.878.361,41	383.828.852,78	397.051.761,21
MEDIA ENTRATE CORRENTI	133.733.459,62	131.926.160,17	131.173.912,91	132.292.787,14	127.942.950,93	132.350.587,07
FCDE PREVISIONE ASSESTATA ESERCIZIO X	3.302.314,89	3.302.314,89	3.278.801,55	3.278.801,55	3.246.946,78	3.246.946,78
MEDIA ENTRATE CORRENTI AL NETTO FCDE (B)	130.431.144,73	128.623.845,28	127.895.111,36	129.013.985,59	124.696.004,15	129.103.640,29
RAPPORTO TRA SPESA PERSONALE E MEDIA ENTRATE CORRENTI AL NETTO FCDE (C= A/B %)	15,81%	13,74%	15,93%	13,71%	16,29%	14,18%
VALORE SOGLIA CM da 750.000 a 1.499.999 abitanti	14,20%	14,20%	14,20%	14,20%	14,20%	14,20%

TABELLA 8.2 - CALCOLO RAPPORTO TRA SPESE DI PERSONALE ED ENTRATE CORRENTI
Art. 33, comma 1-bis, del DL 34/2019 - DM 11 gennaio 2022

COMPONENTI INCLUSE ED ESCLUSE NEL CALCOLO AI FINI DELLA DETERMINAZIONE DEL RISPETTO DEL VALORE SOGLIA			
COMPONENTI DI CALCOLO	2026	2027	2028
MACROAGGREGATI U.1.01.00.00.000 - U1.03.02.12.001 - U1.03.02.12.002 - U1.03.02.12.003 - U1.03.02.12.099	20.511.759,48	20.267.661,29	20.209.661,29
COMANDI E CONVENZIONI IN ENTRATA	104.400,00	104.400,00	104.400,00
STIMA INCREMENTO SPESA PER RINNOVO CCNL DIPENDENTI	422.500,00	422.500,00	1.054.000,00
STIMA INCREMENTO SPESA PER RINNOVO CCNL DIRIGENTI	6.500,00	56.500,00	60.000,00
Totale spesa personale al lordo delle esclusioni (A)	21.045.159,48	20.851.061,29	21.428.061,29
FUNZIONI CONFERITE RER (assunti dopo 13/10/2020)	1.049.600,25	1.089.858,86	1.166.898,92
T.D. ALLUVIONE	255.011,00	153.185,00	0,00
T.D. PNRR	135.990,00	0,00	0,00
INCENTIVI PER FUNZIONI TECNICHE	973.182,16	973.182,16	973.182,16
QUOTA COMUNE BOLOGNA PER S.G. IN CONVENZIONE	160.647,13	160.647,13	160.647,13
SCOSTAMENTO FISILOGICO A CONSUNTIVO (media 2022-2024 abbattuta del 25%)	-791.841,14	-791.989,43	-819.989,79
Totale componenti escluse dalla spesa (B)	3.366.271,68	3.168.862,58	3.120.718,00
Totale spesa da includere nel calcolo (A-B)	17.678.887,80	17.682.198,71	18.307.343,29
TOTALE ENTRATE ESERCIZIO X (C)	131.133.175,01	127.751.222,04	124.944.455,73
ENTRATE CORRELATE A COMPONENTI DI SPESA ESCLUSE (D)	2.455.530,54	2.376.873,15	2.300.728,21
SCOSTAMENTO FISILOGICO DA PREVENTIVO A CONSUNTIVO (media 2022-2024 abbattuta del 25%)	2.838.342,22	2.765.503,17	2.705.312,65
STIMA INCREMENTO ENTRATE DA PRIMO ULTIMO ANNO TRIENNIO (media 2023-2026 abbattuta del 25%)	0,00	4.974.801,73	7.072.080,57
Totale entrata da includere nel calcolo per anno X (C -D)	131.515.986,69	133.114.653,79	132.421.120,73

TABELLA 8.3 - RICOGNIZIONE SPESA PER ASSUNZIONE PERSONALE DIPENDENTE CON FORME DI LAVORO FLESSIBILE
(art. 9, comma 28 DL 78/2010 convertito il Legge 122/2010)

SINTESI		ASSEGNI – CTRB -IRAP *			Spesa 2009 (non finanziamenti esterni)
		BILANCIO PREVISIONE			
		2026	2027	2028	
SPESA CON RISORSE DI BILANCIO					
TD	PERSONALE DIR.ART. 110 (oltre la quota 10% della D.O) **	46.136,53	46.136,53	46.136,53	762.653,50
	ALTRO PERSONALE ART. 110 comma 2 (AP)	44.993,40	44.993,40	44.993,40	222.094,05
	PERSONALE ART.90	350.380,94	350.380,94	350.380,94	293.981,00
TD	DIPENDENTI TD	368.483,07	194.684,60	129.048,00	108.684,72
	CONTRATTI FL	0,00	0,00	0,00	81.689,55
	COCOCO	0,00	0,00	0,00	82.873,09
	ACQUISTO SERV. AGENZIE LAVORO INTERINALE	0,00	0,00	0,00	
	CONVENZIONE DIRETTORE GENERALE E CAPOUFFICIO STAMPA	66.799,32	66.799,32	66.799,32	
	TIROCINI RETRIBUITI	5.860,00	5.860,00	5.860,00	
TOTALE		882.653,26	708.854,79	643.218,19	1.551.975,91
ENTRATE DA ALTRI ENTI (Amm.Locali, Amm.centrali, U.E) ***		330.565,00	156.766,53	91.129,93	55.597,74
SPESA CON RISORSE DI BILANCIO al netto di finanziamenti esterni		552.088,26	552.088,26	552.088,26	1.496.378,17

* gli importi comprendono i costi delle assunzioni finanziate da applicazione di avanzo anche se derivanti da FPV di entrata

** ricalcolato sulla base dell'art. 9 c. 28 modificato dal DL 113/2016 convertito in L. 160/2016

*** sono stati considerati i finanziamenti relativi agli importi sopra riportati anche derivanti da applicazione di avanzo tramite FPV

Tabella 10 - Fondi e accantonamenti previsti nelle annualità 2025 e triennio 2026-2028

T	Miss.	Cap.	Descrizione Capitolo	Stanziamiento 2025	Stanziamiento 2026	Stanziamiento 2027	Stanziamiento 2028
1	20	100999	Altri fondi e accantonamenti - Cdc 143	0	0	0	0
1	20	102450	Fondo emergenze ordinanza 6/2023 - avanzo accantonato - parte corrente - Cdc 014	0	0	0	0
1	20	102451	Fondo emergenze ordinanza 6/2023 - avanzo libero - parte corrente - Cdc 014	0	0	0	0
1	20	102488	Fondo emergenze - Cdc 014	0	0	0	0
1	20	102489	Fondo di comunita' _covid_19 - parte corrente - Cdc 014	0	0	0	0
1	20	102490	Fondo per oneri estinzione anticipata mutui - Cdc 014	0	0	0	0
1	20	102494	Fondo rinnovo contrattuale - Cdc 060	550.000,00	1.080.000,00	1.150.000,00	1.850.000,00
1	20	102497	Fondo svalutazione crediti - Cdc 014	3.521.080,83	3.302.314,89	3.278.801,55	3.246.946,78
1	20	102498	Fondo contenziosi - Cdc 014	50.000,00	50.000,00	50.000,00	50.000,00
1	20	102499	Fondo di riserva - Cdc 014	1.500.000,00	1.641.087,89	1.738.574,89	1.802.563,23
1	20	102500	Fondo rischi legali - Cdc 014	200.000,00	200.000,00	200.000,00	200.000,00
1	20	102501	Fondo ammortamento - Cdc 014	0	0	0	0
1	20	102502	Fondo per passivita' potenziali - Cdc 014	150.000,00	150.000,00	150.000,00	150.000,00
1	20	102503	Fondo avvocatura - Cdc 014	0	0	0	0
1	20	102504	Fondo recuperi dipendenti - Cdc 014	0	0	0	0
1	20	102505	Fondo rinegoziazione mutui - Cdc 014	763.781,95	919.113,92	2.183.935,14	138.439,54
1	20	102506	FONDO DA SANZIONI CODICE DELLA STRADA - Bilancio	0	0	0	0
1	20	102507	Fondo per passivita' potenziali - 2019EDSCONC11 - Aldrovandi Rubbiani - Cdc 014	0	0	0	0
1	20	102508	Fondo perdite società ed enti partecipati - Cdc 014	0	0	0	0
1	20	102509	Fondo obiettivi finanza pubblica - cdc 14	183.860,00	551.579,00	551.579,00	551.579,00
TOTALE MISSIONE 20 TITOLO 1				5.857.329,92	7.785.231,91	9.200.140,58	7.881.976,27
2	20	202505	Fondo innovazione - Cdc 014	-	-	-	-
2	20	202506	Fondo rinegoziazione mutui parte capitale- Cdc 014	-	-	-	2.070.176,14
2	20	202509	Fondo emergenze alluvione - avanzo disponibile - parte capitale - Cdc 014	2.000.000,00	-	-	-
2	20	202510	Fondo emergenze - parte capitale - Cdc 014	7.164.000,00	-	-	-
2	20	204800	Fondo innovazione per funzioni tecniche (20%) - comma 4 dell'art. 113 del d.lgs. 50/2016 - Cdc 014	260.000,00	260.000,00	260.000,00	260.000,00
2	20	204881	Fondo emergenza covid_19 - parte capitale - Cdc 014	-	-	-	-
2	20	204900	Fondo per passivita' potenziali - 2019EDSCONC11 - Aldrovandi Rubbiani - Cdc 014	-	-	-	-
2	20	204991	Fondo di riserva di conto capitale - Cdc 014	1.640.951,88	512.814,72	196.448,22	49.030,94
TOTALE MISSIONE 20 TITOLO 2				11.064.951,88	772.814,72	456.448,22	2.379.207,08
TOTALE				17.983.674,66	8.666.910,42	9.759.338,80	10.368.735,63

Tabella 11 - Calcolo analitico del fondo crediti dubbia esigibilità

Titolo	Tipologia	Capitolo	Articolo	Descrizione	Accertato 2020	Incassato 2020	%	Accertato 2021	Incassato 2021	%	Accertato 2022	Incassato 2022	%	Accertato 2023	Incassato 2023	%	Accertato 2024	Incassato 2024	%	% Media Aritm. dei Singoli Rapporti	Reciproco	Previsione bilancio 2026	FCDE 2026	Previsione bilancio 2027	FCDE 2027	Previsione bilancio 2028	FCDE 2028	
3	30100	304600	0	Vendita di servizi diversi - Cdc 055	42.332,01	42.332,01	100	91.914,62	91.914,62	100	271.799,73	264.928,76	97,47	67.250,31	67.250,31	100	206.025,69	206.025,69	100	98,99	1,01	45.000,00	229,50	45.000,00	229,50	45.000,00	229,50	
3	30100	304820	0	Vendita di servizi diversi - Cdc 091	3.420,00	3.420,00	100	3.120,00	3.120,00	100	9.366,63	9.246,63	98,72	9.661,93	9.661,93	100	10.985,73	10.985,73	100	99,67	0,33	6.450,00	16,77	6.450,00	16,77	6.450,00	16,77	
3	30100	304830	0	Vendita di servizi diversi - Cdc 107	226.094,95	219.132,44	96,92	234.955,54	234.244,24	99,7	252.085,37	243.673,86	96,66	272.181,33	263.000,97	96,63	336.635,62	321.895,36	95,62	96,97	3,03	270.000,00	7.803,00	270.000,00	7.803,00	270.000,00	7.803,00	
3	30100	304850	0	Vendita di servizi diversi - Cdc 011	165.596,00	160.457,00	96,9	40.170,00	32.068,00	79,83	10.680,00	4.112,00	38,5	936,00	216,00	23,08	-	-	0	90,56	9,44	-	-	-	-	-	-	-
3	30100	304950	0	Vendita di servizi diversi - Tutela e sviluppo fauna	-	-	0	-	-	0	-	-	0	-	-	0	-	-	0	0	100	-	-	-	-	-	-	
3	30100	305081	0	Canoni e concessioni e diritti reali di godimento e servitu' onerose - Cdc 134	467.238,63	331.597,14	70,97	458.884,27	421.062,96	91,76	563.268,88	500.527,99	88,86	838.809,15	746.804,94	89,03	799.462,54	674.332,65	84,35	85,51	14,49	1.236.968,58	185.668,98	1.140.489,88	171.187,53	928.266,24	139.332,76	
3	30100	305210	0	Fitti, noleggi e locazioni - Cdc 006	115.703,00	107.776,64	93,15	112.497,00	100.976,76	89,76	108.740,00	108.740,00	100	116.000,00	113.835,42	98,13	120.000,00	115.287,43	96,07	95,41	4,59	120.000,00	5.496,00	120.000,00	5.496,00	120.000,00	5.496,00	
3	30100	305310	0	Fitti, noleggi e locazioni - Servizio patrimonio	236.518,44	233.845,69	98,87	247.026,91	246.416,00	99,75	238.999,57	213.599,57	89,37	235.940,12	210.540,12	89,23	233.897,80	208.497,80	89,14	93,33	6,67	230.000,00	15.479,00	230.000,00	15.479,00	230.000,00	15.479,00	
3	30100	305410	0	Fitti, noleggi e locazioni - Servizio patrimonio	105.751,22	105.751,22	100	72.316,63	66.243,13	91,6	78.576,93	68.076,97	86,64	72.397,66	63.472,66	87,67	65.461,90	57.224,40	87,42	91,45	8,55	72.000,00	6.717,60	72.000,00	6.717,60	72.000,00	6.717,60	
3	30100	305450	0	Canoni e concessioni e diritti reali di godimento e servitu' onerose - Cdc 011	2.439.742,87	1.615.182,12	66,2	2.728.523,52	2.128.541,11	78,01	3.019.314,44	1.963.567,70	65,03	2.250.414,07	2.067.943,96	91,89	2.431.091,88	1.605.123,68	66,02	72,89	27,11	2.810.000,00	746.617,00	2.810.000,00	746.617,00	2.810.000,00	746.617,00	
3	30100	305921	0	Vendita beni diversi - Cdc 111	-	-	0	4.682,88	4.682,88	100	-	-	0	-	-	0	-	-	0	100	0	-	-	-	-	-	-	
3	30100	307000	0	Vendita di servizi diversi - Rifiuti e bonifiche	-	-	0	-	-	0	-	-	0	-	-	0	-	-	0	0	100	-	-	-	-	-	-	
3	30100	307052	0	Canoni riversaschi - fonti energetiche - Cdc 008	28.944,99	23.942,28	82,72	22.157,69	20.703,79	93,44	25.664,26	24.602,06	95,86	24.282,39	23.696,36	97,59	22.136,53	21.471,64	97	92,88	7,12	25.000,00	1.670,00	25.000,00	1.670,00	25.000,00	1.670,00	
3	30100	307100	0	Vendita di servizi diversi - Via, autorizzazione unica e altre istruttorie ambientali	634,77	634,77	100	-	-	0	-	-	0	-	-	0	-	-	0	100	0	-	-	-	-	-	-	
3	30100	307280	0	Vendita di servizi diversi - Cdc 054	585,00	585,00	100	-	-	0	845,00	845,00	100	4.550,00	4.550,00	100	-	-	0	100	0	1.700,00	680,00	1.700,00	680,00	1.700,00	680,00	
3	30100	307530	0	Vendita di servizi diversi - Cdc 148	-	-	0	-	-	0	-	-	0	-	-	0	228.240,06	228.456,07	100	100	0	-	-	-	-	-	-	
3	30100	307890	0	Vendita di servizi diversi - Cdc 020	15.208,08	15.208,08	100	-	-	0	15.208,08	15.208,08	100	43.447,05	43.447,05	100	-	-	0	100	0	-	-	-	-	-	-	
3	30200	304840	0	Multe, ammende, sanzioni e oblazioni a carico delle imprese - Cdc 091	-	-	0	-	-	0	861,00	861,00	100	-	861,00	0	861,00	861,00	100	100	0	5.000,00	3.000,00	5.000,00	3.000,00	5.000,00	3.000,00	
3	30200	305911	0	Altre entrate derivanti dall'attivita' di controllo e repressione di irregolarita' e illeciti delle famiglie n.a.c. - Cdc 124	1.056.651,15	812.148,60	76,86	884.279,98	687.782,73	77,78	969.689,14	753.232,79	77,68	815.470,78	621.435,15	76,21	754.744,94	572.212,61	75,82	76,92	23,08	694.003,75	160.523,07	694.003,75	160.523,07	694.003,75	160.523,07	
3	30200	307410	0	Multe, ammende, sanzioni e oblazioni a carico delle famiglie - Cdc 111	-	-	0	-	-	0	76,45	72,22	94,47	-	-	0	-	-	0	94,47	5,53	-	-	-	-	-	-	
3	30200	307411	0	Multe, ammende, sanzioni e oblazioni a carico delle famiglie - Cdc 124	-	-	0	-	-	0	2.565,76	2.555,77	99,61	-	-	0	-	-	0	99,61	0,39	-	-	-	-	-	-	
3	30200	307413	0	Multe, ammende, sanzioni ed oblazioni ai sensi l. 142 a carico delle famiglie - Cdc 124	2.500.899,38	1.318.346,10	52,71	1.966.884,95	1.129.335,83	57,42	2.291.090,68	1.325.232,50	57,84	1.896.793,75	1.099.385,97	57,96	1.849.507,10	1.033.242,91	55,87	56,22	43,78	1.674.611,42	730.800,42	1.674.611,42	730.800,42	1.674.611,42	730.800,42	
3	30200	307414	0	Multe, ammende, sanzioni ed oblazioni ai sensi l. 142 a carico delle imprese - Cdc 124	708.080,73	401.117,21	56,65	601.124,35	385.320,20	64,1	685.041,39	438.109,19	63,95	614.457,35	369.708,83	60,17	631.171,42	340.878,50	54,01	59,73	40,27	614.474,70	247.141,72	614.474,70	247.141,72	614.474,70	247.141,72	
3	30200	307415	0	Multe, ammende, sanzioni ed oblazioni ai sensi l. 142 a carico delle amministrazioni pubbliche - Cdc 124	1.294,14	829,90	64,28	1.362,60	495,60	36,37	967,40	967,40	100	1.068,20	1.038,80	97,25	1.251,40	758,10	60,58	68,84	31,16	676,80	191,53	676,80	191,53	676,80	191,53	
3	30200	307416	0	Multe, ammende, sanzioni ed oblazioni ai sensi l. 142 a carico delle istituzioni private - Cdc 124	3.958,70	2.387,80	60,32	1.243,30	1.243,30	100	1.950,17	1.908,17	97,85	2.793,61	1.973,91	70,66	1.601,40	1.254,40	78,33	75,93	24,07	1.205,66	223,89	1.205,66	223,89	1.205,66	223,89	
3	30200	307417	0	Multe, ammende, sanzioni ed oblazioni non ai sensi l. 142 a carico delle famiglie - Cdc 124	1.798.585,26	258.472,98	14,37	1.322.350,50	267.174,78	20,2	1.334.969,86	280.731,26	21,03	1.151.198,18	267.299,44	23,22	1.032.685,22	224.819,68	21,77	19,56	80,44	935.335,20	747.145,76	935.335,20	747.145,76	935.335,20	747.145,76	
3	30200	307418	0	Multe, ammende, sanzioni ed oblazioni non ai sensi l. 142 a carico delle imprese - Cdc 124	437.802,95	130.265,30	29,75	366.991,26	130.490,66	35,56	392.925,46	171.788,16	43,72	356.317,76	153.397,86	43,05	321.621,60	118.781,34	36,93	37,57	62,43	323.617,14	201.289,86	323.617,14	201.289,86	323.617,14	201.289,86	
3	30200	307419	0	Multe, ammende, sanzioni ed oblazioni non ai sensi l. 142 a carico delle amministrazioni pubbliche - Cdc 124	-	-	0	583,00	-	0	29,40	29,40	100	-	-	0	29,40	29,40	100	9,16	90,84	500,00	300,00	500,00	300,00	500,00	300,00	
3	30200	307420	0	Multe, ammende, sanzioni e oblazioni a carico delle famiglie - Cdc 111	61.893,33	34.736,22	56,12	50.042,15	36.332,86	72,6	56.504,14	36.086,99	63,87	66.920,45	29.643,01	44,3	91.849,19	52.008,68	56,62	57,7	42,3	45.000,00	18.585,00	45.000,00	18.585,00	45.000,00	18.585,00	
3	30200	307421	0	Multe, ammende, sanzioni ed oblazioni non ai sensi l. 142 a carico delle istituzioni private - Cdc 124	2.540,40	204,40	8,05	203,70	-	0	-	-	0	816,10	233,10	28,56	407,40	-	0	11,03	88,97	500,00	463,40	500,00	463,40	500,00	463,40	
3	30200	307422	0	Multe, ammende, sanzioni e oblazioni a carico delle imprese - Polizia locale	-	-	0	1.000,00	-	0	160,00	-	0	-	-	0	163.100,02	94.642,26	58,03	57,62	42,38	70.000,00	61.873,00	60.000,00	53.034,00	60.000,00	53.034,00	

Tabella 11 - Calcolo analitico del fondo crediti dubbia esigibilità

T	T	C	A	Descrizione	Accertato	Incassato	%	Accertato	Incassato	%	Accertato	Incassato	%	Accertato	Incassato	%	% Media	R	Previsione	FCDE	Previsione	FCDE	Previsione	FCDE			
ipolo	g	apito	rtico		2020	2020		2021	2021		2022	2022		2023	2023		Aritm. dei Singoli Rapporti	proc	bilancio	2026	bilancio	2027	bilancio	2028			
o	ia	o	o																2026	2026	2027	2027	2028	2028			
3	30200	307606	0	Multe, ammende, sanzioni e oblazioni a carico delle imprese - Cdc 004	-	-	0	-	-	0	353,15	353,15	100	-	-	0	100	0	-	-	-	-	-	-			
3	30300	305931	0	Altri interessi attivi diversi - Cdc 006	-	-	0	-	-	0	-	-	0	-	-	0	0	100	192,89	192,89	-	-	-	-			
3	30500	301000	0	Altre entrate correnti n.a.c. - Cdc 118	-	-	0	-	-	0	-	-	0	-	-	0	729,94	100	729,94	-	-	-	-	-			
3	30500	302496	0	Rimborsi e proventi diversi - Gestione attività Consigliere di Parità.	-	-	0	-	-	0	-	-	0	-	-	0	0	100	-	-	-	-	-	-			
3	30500	305600	0	Entrate per rimborsi di imposte - Cdc 143	-	-	0	3.844,00	3.844,00	100	473,00	473,00	100	6.169,38	2.171,70	35,2	25.633,18	100	25.633,17	-	-	-	-	-	-		
3	30500	305910	0	Altre entrate correnti n.a.c. - Cdc 111	1.166,00	1.323,50	100	380,50	336,50	88,44	3.751,92	3.172,92	84,57	5.938,96	4.701,48	79,16	4.370,92	85,46	85,02	14,98	2.000,00	249,40	2.000,00	249,40	2.000,00	249,40	
3	30500	305930	0	Entrate per rimborsi di imposte - Cdc 006	5.778,58	5.601,08	96,93	4.842,77	3.844,77	79,39	3.421,83	2.092,83	61,16	3.240,50	3.240,50	100	5.625,50	5.625,50	100	89,07	10,93	5.000,00	625,00	5.000,00	625,00	5.000,00	625,00
3	30500	306500	0	Altre entrate correnti n.a.c. - Cdc 143	17.423,89	17.423,89	100	31.777,95	31.777,95	100	31.264,24	31.264,24	100	3.973,24	3.973,24	100	9.101,41	100	100	0	-	-	-	-	-	-	
3	30500	306502	0	Altre entrate correnti n.a.c. - Cdc 059	6.055,00	6.035,00	99,67	7.300,00	7.300,00	100	6.020,00	6.020,00	100	12.080,00	12.380,00	100	14.550,00	100	100	0	3.000,00	2,10	3.000,00	2,10	3.000,00	2,10	
3	30500	306503	0	Altre Entrate correnti U.P.D. Metro - Cdc 059	-	-	0	-	-	0	-	-	0	32.931,00	32.931,00	100	37.165,00	100	100	0	40.000,00	24.000,00	40.000,00	24.000,00	40.000,00	24.000,00	
3	30500	306606	0	Trasferimenti per adesione convenzioni soggetto aggregatore - Cdc 146	-	-	0	-	-	0	-	-	0	41.272,76	41.420,52	100	41.042,05	94,7	97,54	2,46	50.000,00	30.530,00	50.000,00	30.530,00	50.000,00	30.530,00	
3	30500	306850	0	Altre entrate correnti n.a.c. - Cdc 012	54.487,33	48.393,77	88,82	76.390,98	60.904,93	79,73	-	-	0	65,00	-	0	-	83,47	16,53	-	-	-	-	-	-		
3	30500	306851	0	Altre entrate correnti n.a.c. - Cdc 147	-	-	0	-	-	0	82.560,16	58.736,81	71,14	77.056,64	73.961,43	95,98	82.457,07	92,62	86,37	13,63	83.000,00	39.881,50	83.000,00	39.881,50	83.000,00	39.881,50	
3	30500	306930	0	Altre entrate correnti n.a.c. - Cdc 072	-	-	0	-	-	0	-	-	0	-	-	0	58.955,76	100	100	0	-	-	-	-	-		
3	30500	307050	0	Altre entrate correnti n.a.c. - Cdc 008	19.226,92	19.226,92	100	78.873,39	78.663,39	99,73	19.202,01	19.202,01	100	13.978,82	13.978,82	100	9.240,84	99,85	0,15	15.000,00	7,50	15.000,00	7,50	15.000,00	7,50		
3	30500	307051	0	Indennizzi di assicurazione contro di danni - Cdc 008	145.593,18	145.593,18	100	26.588,53	26.588,53	100	4.400,54	4.400,54	100	37.411,23	37.411,23	100	33.916,16	100	100	0	15.000,00	-	15.000,00	-	15.000,00	-	
3	30500	307222	0	Recupero trattenute dipendenti - Cdc 060	-	-	0	10.707,67	10.707,67	100	69,52	69,52	100	47,80	47,80	100	1.290,60	89,35	10,65	10.000,00	4.000,00	10.000,00	4.000,00	10.000,00	4.000,00		
3	30500	307334	0	Altre entrate correnti n.a.c. - Cdc 149	-	-	0	3.900,00	3.900,00	100	5.100,00	5.100,00	100	5.400,00	5.400,00	100	6.000,00	100	100	0	10.000,00	2.000,00	10.000,00	2.000,00	10.000,00	2.000,00	
3	30500	307520	0	Altre entrate correnti n.a.c. - Cdc 053	70.299,45	28.761,45	40,91	61.303,63	59.165,63	96,51	73.013,73	65.936,71	90,31	105.326,42	49.444,00	46,94	87.340,52	51,23	62,44	37,56	60.000,00	20.892,00	60.000,00	20.892,00	60.000,00	20.892,00	
3	30500	307531	0	Altre entrate correnti n.a.c. - Cdc 148	172.694,21	173.407,06	100	111.604,71	111.604,71	100	202.230,82	202.230,82	100	204.164,11	204.048,34	99,94	-	100	0	190.000,00	38.019,00	190.000,00	38.019,00	190.000,00	38.019,00		
3	30500	307910	0	Altre entrate correnti n.a.c. - Cdc 138	-	-	0	2.000,00	2.000,00	100	-	-	0	-	-	0	100	0	0	-	-	-	-	-	-		
TOTALE					10.912.197,56	6.264.138,75		9.631.828,98	6.388.787,53		10.763.240,66	6.827.756,02		9.390.762,05	6.644.506,85				9.665.236,14	3.302.314,89	9.558.564,55	3.278.801,55	9.346.340,91	3.246.946,78			

Tabella 12 - Risultato di amministrazione presunto al 31/12/2025

Risultato di amministrazione presunto al 31/12/2025	114.303.754,65
Composizione del risultato di amministrazione presunto al 31/12/2025:	
Parte accantonata	
Fondo crediti di dubbia esigibilità al 31/12/2024	33.723.061,81
Fondo anticipazioni liquidità	-
Fondo perdite società partecipate	509.562,79
Fondo contezioso	1.955.765,88
Altri accantonamenti	27.281.352,58
Totale parte accantonata	63.469.743,06
Parte vincolata	
Vincoli derivanti da leggi e dai principi contabili	2.783.009,25
Vincoli derivanti da trasferimenti	35.491.912,64
Vincoli derivanti dalla contrazione di mutui	1.582.678,64
Vincoli formalmente attribuiti dall'ente	3.919.647,45
Altri vincoli	47.671,07
Totale parte vincolata	43.824.919,05
Parte destinata agli investimenti	1.792.938,86
Totale parte destinata agli investimenti	1.792.938,86
Totale parte disponibile	5.216.153,68

Tabella 12.1 – Composizione dell'avanzo di amministrazione presunto al 31/12/2025

Tipologia di avanzo	Avanzo come da rendiconto 2024 (A)	Revisione della composizione avanzo di amministrazione - decreto 7 settembre 2020 aggiornamento degli allegati al decreto legislativo n. 118 del 2011 - 12° correttivo nel corso dell'esercizio 2025 (B)	Avanzo applicato al bilancio 2025 (C)	Avanzo non applicato sul 2025 (D)	Maggiori accantonamenti effettuati nel corso del 2025 (E)	Economie di spesa o maggiori entrate 2025 e/o residui (F)	Entrate vincolate accertate nell'anno 2025 a finanziamento spese 2025 e FPV (G)	Impegnato/Accantonato 2025 presunto (H)	FPV di spesa 2025 presunto (finanziato da avanzo o da entrate vincolate) (I)	Finale avanzo presunto 2025 (+G-H-I)+B+E+F (J)
Avanzo destinato agli investimenti	1.081.986,98	1.081.986,98	930.000,00	151.986,98		1.640.951,88	-	930.000,00		1.792.938,86
Avanzo vincolato da leggi e dai principi contabili (*)	4.381.755,90	3.991.009,25	1.208.000,00	2.783.009,25	-	-	-	1.208.000,00	-	2.783.009,25
Avanzo vincolato da trasferimenti	68.457.115,18	67.493.087,46	33.903.739,66	33.589.347,80	-		110.366.195,66	122.899.939,78	19.467.430,70	35.491.912,64
Avanzo vincolato dalla contrazione di mutui	1.582.678,64	1.582.678,64	-	1.582.678,64	-	-	-	-	-	1.582.678,64
Avanzo vincolato da vincoli formalmente attribuiti dall'ente	5.386.068,23	6.745.259,93	2.825.612,48	3.919.647,45	-	-	-	-	-	3.919.647,45
Avanzo vincolato da altri vincoli	566.975,75	47.671,07	-	47.671,07	-	-	-	-	-	47.671,07
(*) vincolato di cui accantonato per euro 18.238.531,06										
Fondo crediti di dubbia esigibilità' (solo tit. 3 entrata)	30.201.980,98	30.201.980,98	-	30.201.980,98	3.521.080,83	-	-	-	-	33.723.061,81
Fondo emergenze	9.256.849,77	9.256.849,77	1.100.000,00	8.156.849,77	9.164.000,00	-	-	-	-	17.320.849,77
Fondo perdite partecipate	509.562,79	509.562,79	-	509.562,79	-	-	-	-	-	509.562,79
Fondi per passività potenziali	5.645.054,35	5.645.054,35	-	5.645.054,35	150.000,00	-	-	-	-	5.795.054,35
Fondo per spese legali	1.706.298,98	1.706.298,98	533,10	1.705.765,88	250.000,00	-	-	-	-	1.955.765,88
Accantonamento per rinnovo ccnl dipendenti	1.398.126,50	1.398.126,50	-	1.398.126,50	550.000,00	-	-	-	-	1.948.126,50
Fondo avvocatura	507.470,24	507.470,24	-	507.470,24	-	-	-	-	-	507.470,24
Fondo recuperi	34.085,96	34.085,96	-	34.085,96	-	-	-	-	-	34.085,96
Fondo rinegoziazione mutui	-	-	-	-	763.781,95	-	-	-	-	763.781,95
Fondo obiettivi di finanza pubblica	-	-	-	-	183.860,00	-	-	-	-	183.860,00
Fondo per azioni in ambito sociale	559.191,70	-	-	-	-	-	-	-	-	-
Fondo innovazione per funzioni tecniche (20%) - comma 4 dell'art. 113 del d.lgs. 50/2016	618.123,81	618.123,81	150.000,00	468.123,81	260.000,00	-	-	-	-	728.123,81
Avanzo parte disponibile	13.674.254,45	14.748.333,50	11.418.323,84	3.330.009,66	-	1.886.144,02	-	-	-	5.216.153,68
Totale	145.567.580,21	145.567.580,21	51.536.209,08	94.031.371,13	14.842.722,78	3.527.095,90	110.366.195,66	125.037.939,78	19.467.430,70	114.303.754,65

Tabella 12.2 - Fondi emergenza alluvione anticipati dall'Ente e riconosciuti con Ordinanze

Tipologia Fondi		Impegni o opere che risultano ancora finanziate al 31/12/2024 da avanzo disponibile/accantonato	Risorse anticipate dall'Ente 2025	Risorse riconosciute con Ordinanze n. 13/2023 n. 19/2024 e 33/2024)	Risorse riconosciute con Ordinanze 2025	Risorse impegnate	Risorse che riconfluiranno in avanzo a rendiconto 2025	Risorse ancora finanziate dall'ente in attesa di riconoscimento da Ordinanze	Risorse finanziate dall'Ente e non riconosciute da Ordinanze	Interventi riconosciuti da ordinanza non ancora previsti a bilancio
		A	B	C	D	E	F	G	H = A - F	I
PARTE CORRENTE	Applicazione di avanzo accantonato per emergenze alla parte corrente	303.160,02	-	-	-	283.160,00	0,00	303.160,02	-	-
	Risorse di parte corrente	238.702,64	-	-	-	238.702,64	0,00	238.702,64	-	-
TOTALE PARTE CORRENTE		541.862,66	-	-	-	521.862,64	-	541.862,66	-	-
PARTE CAPITALE	Applicazione di avanzo disponibile alla parte capitale	2.764.028,92	-	2.764.028,92	0,00	2.764.028,92	2.764.028,92	-	-	-
	Applicazione di avanzo accantonato per emergenze alla parte capitale	7.216.000,00	-	-	7.130.000,00	7.130.000,00	7.130.000,00	-	86.000,00	-
	Riutilizzo Fondo emergenze	2.164.028,92	-	-	2.164.028,92	2.164.028,92	2.164.028,92	-	-	-
	Opere finanziate nel 2025	0,00	1.100.000,00	0,00	0,00	0,00	0,00	1.100.000,00	0,00	-
	Interventi riconosciuti da ordinanza non ancora previsti a bilancio	-	-	-	-	-	-	-	-	2.330.000,00
TOTALE PARTE CAPITALE		12.144.057,84	1.100.000,00	2.764.028,92	9.294.028,92	12.058.057,84	12.058.057,84	1.100.000,00	86.000,00	2.330.000,00
TOTALE COMPLESSIVO		12.685.920,50	1.100.000,00	2.764.028,92	9.294.028,92	12.579.920,48	12.058.057,84	1.641.862,66	86.000,00	2.330.000,00

Tabella 13 - Elenco analitico delle risorse accantonate nel risultato di amministrazione presunto

Capitolo di spesa	Descrizione	Risorse accantonate al 1/1/2025	Risorse accantonate applicate al bilancio dell'esercizio 2025 (con segno -)	Risorse accantonate stanziare nella spesa del bilancio dell'esercizio 2025	Variazione accantonamenti che si prevede di effettuare in sede di rendiconto 2025 (con segno +/-)	Risorse accantonate nel risultato di amministrazione presunto al 31/12/2025	Risorse accantonate presunte al 31/12/2025 applicate al primo esercizio del bilancio di previsione
		(a)	(b)	(c)	(d)	(e)=(a)+(b)+(c)+(d)	(f)
Fondo perdite società partecipate							
102508/0	Fondo perdite società ed enti partecipati - Cdc 014	509.562,79	0,00	0,00	0,00	509.562,79	0,00
Totale Fondo perdite società partecipate		509.562,79	0,00	0,00	0,00	509.562,79	0,00
Fondo contenzioso							
102498/0	Fondo contenziosi - Cdc 014	185.822,60	0,00	50.000,00	0,00	235.822,60	0,00
102500/0	Fondo rischi legali - Cdc 014	1.520.476,38	-533,10	200.000,00	0,00	1.719.943,28	0,00
Totale Fondo contenzioso		1.706.298,98	-533,10	250.000,00	0,00	1.955.765,88	0,00
Fondo crediti di dubbia esigibilità							
102497/0	Fondo svalutazione crediti - Cdc 014	30.201.980,98	0,00	3.521.080,83	0,00	33.723.061,81	0,00
Totale Fondo crediti di dubbia esigibilità		30.201.980,98	0,00	3.521.080,83	0,00	33.723.061,81	0,00
Altri accantonamenti							
102488/0	Fondo emergenze - Cdc 014	9.256.849,77	-1.100.000,00	7.164.000,00	0,00	15.320.849,77	0,00
102494/0	Fondo rinnovo contrattuale - Cdc 060	1.398.126,50	0,00	550.000,00	0,00	1.948.126,50	0,00
102502/0	Fondo per passività potenziali - Cdc 014	5.645.054,35	0,00	150.000,00	0,00	5.795.054,35	0,00
102503/0	Fondo avvocatura - Cdc 014	507.470,24	0,00	0,00	0,00	507.470,24	0,00
102504/0	Fondo recuperi dipendenti - Cdc 014	34.085,96	0,00	0,00	0,00	34.085,96	0,00
102505/0	Fondo rinegoziazione mutui - Cdc 014	0,00	0,00	763.781,95	0,00	763.781,95	0,00
102509/0	Fondo obiettivi finanza pubblica - cdc 14	0,00	0,00	183.860,00	0,00	183.860,00	0,00
202509/0	Fondo emergenze alluvione - avanzo disponibile - parte capitale - Cdc 014	0,00	0,00	2.000.000,00	0,00	2.000.000,00	0,00
204800/0	Fondo innovazione per funzioni tecniche (20%) - comma 4 dell'art. 113 del d.lgs. 50/2016 - Cdc 014	618.123,81	-150.000,00	260.000,00	0,00	728.123,81	0,00
Totale Altri accantonamenti		17.459.710,63	-1.250.000,00	11.071.641,95	0,00	27.281.352,58	0,00
Totale		49.877.553,38	-1.250.533,10	14.842.722,78	0,00	63.469.743,06	0,00

Tabella 14 - Elenco analitico delle risorse vincolate nel risultato di amministrazione presunto

Capitolo di entrata	Descrizione	Capitolo di spesa	Descrizione	Risorse vinc. al 1/1/2025	Entrate vincolate accertate nell'esercizio 2025 (dati presunti)	Impegni presunti eserc. 2025 finanziati da entrate vincolate accertate nell'esercizio o da quote vincolate del risultato di amministrazione (dati presunti)	Fondo plur. vinc. al 31/12/2025 finanziato da entrate vincolate accertate nell'esercizio o da quote vincolate del risultato di amministrazione (dati presunti)	Cancellazione nell'esercizio 2025 di residui attivi vincolati o eliminazione del vincolo su quote del risultato di amm. (+) e cancellazione nell'esercizio 2025 di residui passivi finanziati da risorse vincolate (-) (gest. dei residui): (dati presunti)	Cancellazione nell'esercizio 2025 di impegni finanziati dal fondo pluriennale vincolato dopo l'approvazione del rendiconto dell'esercizio 2024 se non reimpegnati nell'esercizio 2025 (+)	Risorse vincolate nel risultato di amministrazione presunto al 31/12/2025	Risorse vincolate presunte al 31/12/2025 applicate al primo esercizio del bilancio di previsione
				(a)	(b)	(c)	(d)	(e)	(f)	(g)=(a)+(b)-(c)-(d)-(e)+(f)	(i)
Vincoli derivanti dalla legge											
400250/0	Alienazione di beni immobili - Cdc 006			1.100.081,27	0,00	0,00	0,00	0,00	0,00	1.100.081,27	0,00
401695/0	Contributi agli investimenti da Amministrazioni Locali - Politiche sociali			404,10	0,00	0,00	0,00	0,00	0,00	404,10	0,00
		100720/0	Consulenze e patrocini legali per la gestione del personale	3.098,74	0,00	0,00	0,00	0,00	0,00	3.098,74	0,00
		100851/0	Fondo avvocatura - Cdc 060	2.078,61	0,00	0,00	0,00	0,00	0,00	2.078,61	0,00
		104640/0	Consulenze e incarichi - urbanistica	1.253,75	0,00	0,00	0,00	0,00	0,00	1.253,75	0,00
		107040/0	Consulenze - Cdc 053	11.016,00	0,00	0,00	0,00	0,00	0,00	11.016,00	0,00
		107042/0	Prestazioni professionali e specialistiche - Cdc 053	72.670,58	0,00	0,00	0,00	0,00	0,00	72.670,58	0,00
		207220/0	Contributi agli investimenti a Amministrazioni Locali - Aree protette e forestazione	11.698,25	0,00	0,00	0,00	0,00	0,00	11.698,25	0,00
		999991/0	Avanzo vincolato in parte corrente	1.810,50	0,00	0,00	0,00	0,00	0,00	1.810,50	0,00
	VARI (7414 - 7415 - 7415 - 7416 - 7417 - 7418 - 7419 - 7421) - di cui accantonato			18.238.531,06	0,00	0,00	0,00	0,00	0,00	18.238.531,06	0,00
	VARI (7414 - 7415 - 7415 - 7416 - 7417 - 7418 - 7419 - 7421) - quote vincolate			820.700,57	0,00	0,00	0,00	0,00	0,00	820.700,57	0,00
	Avanzo vincolato derivante da codice della strada (art. 142 e 208) - quote riversate dai comuni			1.867.485,59	0,00	1.208.000,00	0,00	0,00	0,00	659.485,59	0,00
				98.711,29	0,00	0,00	0,00	0,00	0,00	98.711,29	0,00
Totale Vincoli derivanti dalla legge (h/1)				22.229.540,31	0,00	1.208.000,00	0,00	0,00	0,00	21.021.540,31	0,00
Vincoli derivanti da Trasferimenti											

Tabella 14 - Elenco analitico delle risorse vincolate nel risultato di amministrazione presunto

Capitolo di entrata	Descrizione	Capitolo di spesa	Descrizione	Risorse vinc. al 1/1/2025	Entrate vincolate accertate nell'esercizio 2025 (dati presunti)	Impegni presunti eserc. 2025 finanziati da entrate vincolate accertate nell'esercizio o da quote vincolate del risultato di amministrazione (dati presunti)	Fondo plur. vinc. al 31/12/2025 finanziato da entrate vincolate accertate nell'esercizio o da quote vincolate del risultato di amministrazione (dati presunti)	Cancellazione nell'esercizio 2025 di residui attivi vincolati o eliminazione del vincolo su quote del risultato di amm. (+) e cancellazione nell'esercizio 2025 di residui passivi finanziati da risorse vincolate (-) (gest. dei residui): (dati presunti)	Cancellazione nell'esercizio 2025 di impegni finanziati dal fondo pluriennale vincolato dopo l'approvazione del rendiconto dell'esercizio 2024 se non reimpegnati nell'esercizio 2025 (+)	Risorse vincolate nel risultato di amministrazione presunto al 31/12/2025	Risorse vincolate presunte al 31/12/2025 applicate al primo esercizio del bilancio di previsione
				(a)	(b)	(c)	(d)	(e)	(f)	(g)=(a)+(b)-(c)-(d)-(e)+(f)	(i)
201441/0	Trasferimenti correnti da amministrazioni locali - Cdc 084			109.070,00	0,00	53.070,00	0,00	0,00	0,00	56.000,00	54.300,00
201450/0	Trasferimenti correnti da amministrazioni centrali - Cdc 014			389.036,00	0,00	0,00	0,00	0,00	0,00	389.036,00	0,00
201781/0	Trasferimenti correnti da Amministrazioni Locali - Aree protette e forestazione			67.461,04	0,00	0,00	0,00	0,00	0,00	67.461,04	16.613,72
202300/0	Trasferimenti correnti da Amministrazioni Locali - Politiche sociali			4.016,40	0,00	3.000,00	0,00	0,00	0,00	1.016,40	0,00
202301/0	Trasferimenti correnti da Amministrazioni Locali - Politiche sociali			0,00	0,00	0,00	0,00	0,00	0,00	0,00	0,00
202303/0	Trasferimenti correnti da amministrazioni locali - Cdc 133			4.500,00	0,00	0,00	0,00	0,00	0,00	4.500,00	0,00
202305/0	Trasferimenti correnti da amministrazioni locali - fondi di comunita' - covid_19 - Cdc 133			3.250,83	0,00	0,00	0,00	0,00	0,00	3.250,83	0,00
202305/0	Trasferimenti correnti da amministrazioni locali - fondi di comunita' - covid_19 - Cdc 133			411.876,17	0,00	127.663,00	0,00	0,00	0,00	284.213,17	40.000,00
202450/0	Trasferimenti correnti da amministrazioni locali - Cdc 071			6.500,00	0,00	0,00	0,00	0,00	0,00	6.500,00	0,00
202495/0	Trasferimenti correnti da Amministrazioni Locali - Gestione Attività Consigliere di parità			2.613,72	0,00	0,00	0,00	0,00	0,00	2.613,72	0,00
202900/0	Trasferimenti correnti da amministrazioni locali - Cdc 084			529.980,88	0,00	332.380,00	0,00	0,00	0,00	197.600,88	182.000,00
203300/0	Trasferimenti correnti da Amministrazioni Locali - Tutela e sviluppo fauna			66.161,40	0,00	0,00	0,00	0,00	0,00	66.161,40	0,00
203701/0	Trasferimenti correnti da amministrazioni locali - Cdc 130			14.965,62	0,00	1.218,08	0,00	0,00	0,00	13.747,54	0,00
203701/0	Trasferimenti correnti da amministrazioni locali - Cdc 130			51.500,40	0,00	4.054,40	0,00	0,00	0,00	47.446,00	0,00

Tabella 14 - Elenco analitico delle risorse vincolate nel risultato di amministrazione presunto

Capitolo di entrata	Descrizione	Capitolo di spesa	Descrizione	Risorse vinc. al 1/1/2025	Entrate vincolate accertate nell'esercizio 2025 (dati presunti)	Impegni presunti eserc. 2025 finanziati da entrate vincolate accertate nell'esercizio o da quote vincolate del risultato di amministrazione (dati presunti)	Fondo plur. vinc. al 31/12/2025 finanziato da entrate vincolate accertate nell'esercizio o da quote vincolate del risultato di amministrazione (dati presunti)	Cancellazione nell'esercizio 2025 di residui attivi vincolati o eliminazione del vincolo su quote del risultato di amm. (+) e cancellazione nell'esercizio 2025 di residui passivi finanziati da risorse vincolate (-) (gest. dei residui): (dati presunti)	Cancellazione nell'esercizio 2025 di impegni finanziati dal fondo pluriennale vincolato dopo l'approvazione del rendiconto dell'esercizio 2024 se non reimpegnati nell'esercizio 2025 (+)	Risorse vincolate nel risultato di amministrazione presunto al 31/12/2025	Risorse vincolate presunte al 31/12/2025 applicate al primo esercizio del bilancio di previsione
				(a)	(b)	(c)	(d)	(e)	(f)	(g)=(a)+(b)-(c)-(d)-(e)+(f)	(i)
203705/0	Trasferimenti correnti da amministrazioni locali - Cdc 131			0,00	0,00	0,00	0,00	0,00	0,00	0,00	0,00
204150/0	Contributi e trasferimenti correnti dalla regione per funzioni delegate - corpo di polizia provincia			27,00	0,00	0,00	0,00	0,00	0,00	27,00	0,00
204212/0	Trasferimenti correnti dall'unione europea - td - Cdc 136			40.096,07	0,00	0,00	0,00	0,00	0,00	40.096,07	0,00
204240/0	Contributi e trasferimenti comunitari - pianificazione ambientale			4.582,98	0,00	0,00	0,00	0,00	0,00	4.582,98	0,00
204672/0	Trasferimenti correnti da amministrazioni locali - Cdc 149			19.019,52	0,00	0,00	0,00	0,00	0,00	19.019,52	0,00
204673/0	Trasferimenti correnti da amministrazioni locali - Cdc 129			4.029,93	0,00	0,00	0,00	0,00	0,00	4.029,93	0,00
204675/0	Trasferimenti correnti da istituzioni sociali private - Cdc 149			192.750,19	0,00	0,00	0,00	0,00	0,00	192.750,19	0,00
206498/0	Fondo di comunita' (imprese private)_virus covid-19 - Cdc 133			0,00	0,00	0,00	0,00	0,00	0,00	0,00	0,00
206604/0	Trasferimenti correnti da amministrazioni centrali - fondi soggetto aggregatore - Cdc 146			6.899,06	0,00	0,00	0,00	0,00	0,00	6.899,06	0,00
206604/0	Trasferimenti correnti da amministrazioni centrali - fondi soggetto aggregatore - Cdc 146			9.474,64	0,00	0,00	0,00	0,00	0,00	9.474,64	0,00
206604/0	Trasferimenti correnti da amministrazioni centrali - fondi soggetto aggregatore - Cdc 146			0,00	0,00	0,00	0,00	0,00	0,00	0,00	0,00
207871/0	Trasferimenti correnti da amministrazioni locali - Cdc 123			848,82	0,00	0,00	0,00	0,00	0,00	848,82	0,00
207875/0	Trasferimenti Correnti da Cittadini _Famiglie - EMERGENZA ALLUVIONE - CDC 133			8.297,00	0,00	8.297,00	0,00	0,00	0,00	0,00	0,00

Tabella 14 - Elenco analitico delle risorse vincolate nel risultato di amministrazione presunto

Capitolo di entrata	Descrizione	Capitolo di spesa	Descrizione	Risorse vinc. al 1/1/2025	Entrate vincolate accertate nell'esercizio 2025 (dati presunti)	Impegni presunti eserc. 2025 finanziati da entrate vincolate accertate nell'esercizio o da quote vincolate del risultato di amministrazione (dati presunti)	Fondo plur. vinc. al 31/12/2025 finanziato da entrate vincolate accertate nell'esercizio o da quote vincolate del risultato di amministrazione (dati presunti)	Cancellazione nell'esercizio 2025 di residui attivi vincolati o eliminazione del vincolo su quote del risultato di amm. (+) e cancellazione nell'esercizio 2025 di residui passivi finanziati da risorse vincolate (-) (gest. dei residui): (dati presunti)	Cancellazione nell'esercizio 2025 di impegni finanziati dal fondo pluriennale vincolato dopo l'approvazione del rendiconto dell'esercizio 2024 se non reimpegnati nell'esercizio 2025 (+)	Risorse vincolate nel risultato di amministrazione presunto al 31/12/2025	Risorse vincolate presunte al 31/12/2025 applicate al primo esercizio del bilancio di previsione
				(a)	(b)	(c)	(d)	(e)	(f)	(g)=(a)+(b)-(c)-(d)-(e)+(f)	(i)
207876/0	Trasferimenti Correnti da Imprese Private - EMERGENZA ALLUVIONE - CDC 133			189.720,76	0,00	189.720,76	0,00	0,00	0,00	0,00	0,00
207878/0	Trasferimenti Correnti da Assoc_Imprend_Org_Sind_Ordni_Profess_Enti Terzo Settore - EMERGENZA ALLUVIONE - CDC 133			6.567,64	0,00	6.567,64	0,00	0,00	0,00	0,00	0,00
306909/0	Entrate da rimborsi, recuperi e restituzioni di somme non dovute o incassate in eccesso - Cdc 130			0,00	0,00	0,00	0,00	0,00	0,00	0,00	0,00
306910/0	Entrate da rimborsi, recuperi e restituzioni di somme non dovute o incassate in eccesso - Scuola e formazione			58,16	0,00	0,00	0,00	0,00	0,00	58,16	0,00
306910/0	Entrate da rimborsi, recuperi e restituzioni di somme non dovute o incassate in eccesso - Scuola e formazione			0,00	0,00	0,00	0,00	0,00	0,00	0,00	0,00
306910/0	Entrate da rimborsi, recuperi e restituzioni di somme non dovute o incassate in eccesso - Scuola e formazione			284,35	0,00	0,00	0,00	0,00	0,00	284,35	0,00
306910/0	Entrate da rimborsi, recuperi e restituzioni di somme non dovute o incassate in eccesso - Scuola e formazione			5.589,55	0,00	0,00	0,00	0,00	0,00	5.589,55	0,00
307220/0	Entrate da rimborsi, recuperi e restituzioni di somme non dovute o incassate in eccesso - Cdc 143			0,00	0,00	0,00	0,00	0,00	0,00	0,00	0,00
307334/0	Altre entrate correnti n.a.c. - Cdc 149			3.900,00	0,00	0,00	0,00	0,00	0,00	3.900,00	0,00
307334/0	Altre entrate correnti n.a.c. - Cdc 149			5.100,00	0,00	0,00	0,00	0,00	0,00	5.100,00	0,00
400300/0	Trasferimento ordinario investimenti - bilancio			25.822,84	0,00	0,00	0,00	0,00	0,00	25.822,84	0,00

Tabella 14 - Elenco analitico delle risorse vincolate nel risultato di amministrazione presunto

Capitolo di entrata	Descrizione	Capitolo di spesa	Descrizione	Risorse vinc. al 1/1/2025	Entrate vincolate accertate nell'esercizio 2025 (dati presunti)	Impegni presunti eserc. 2025 finanziati da entrate vincolate accertate nell'esercizio o da quote vincolate del risultato di amministrazione (dati presunti)	Fondo plur. vinc. al 31/12/2025 finanziato da entrate vincolate accertate nell'esercizio o da quote vincolate del risultato di amministrazione (dati presunti)	Cancellazione nell'esercizio 2025 di residui attivi vincolati o eliminazione del vincolo su quote del risultato di amm. (+) e cancellazione nell'esercizio 2025 di residui passivi finanziati da risorse vincolate (-) (gest. dei residui): (dati presunti)	Cancellazione nell'esercizio 2025 di impegni finanziati dal fondo pluriennale vincolato dopo l'approvazione del rendiconto dell'esercizio 2024 se non reimpegnati nell'esercizio 2025 (+)	Risorse vincolate nel risultato di amministrazione presunto al 31/12/2025	Risorse vincolate presunte al 31/12/2025 applicate al primo esercizio del bilancio di previsione
				(a)	(b)	(c)	(d)	(e)	(f)	(g)=(a)+(b)-(c)-(d)-(e)+(f)	(i)
400440/0	PNRR_M5C2 INV 2.3_ID 263_DM 383/2021_Contributi agli investimenti - Cdc 92			1.035.236,99	0,00	1.035.236,98	0,00	0,00	0,00	0,01	0,00
400450/0	PNRR_M4C1 INV 3.3_DM 192/2021_Contributi agli investimenti da amministrazioni centrali- Cdc 072			0,00	0,00	0,00	0,00	0,00	0,00	0,00	0,00
400451/0	PNRR_M4C1 INV 3.3_DM 13/2021_Contributi agli investimenti da amministrazioni centrali - Cdc 072			25.821,99	0,00	25.821,99	0,00	0,00	0,00	0,00	0,00
400452/0	PNRR_M4C1 INV 3.3_DM 217/2021_Contributi agli investimenti da amministrazioni centrali - Cdc 072			0,00	0,00	0,00	0,00	0,00	0,00	0,00	0,00
400460/0	Contributi agli investimenti da amministrazioni centrali - Cdc 072			95.740,09	3.662.653,27	3.662.653,27	0,00	0,00	0,00	95.740,09	0,00
400460/0	Contributi agli investimenti da amministrazioni centrali - Cdc 072			1.345.997,93	0,00	1.335.825,28	0,00	0,00	0,00	10.172,65	0,00
400461/0	Contributi agli investimenti da amministrazioni pubbliche - Cdc 068	205170/0	Contributi agli investimenti a amministrazioni locali - Cdc 011	1.396.667,64	0,00	0,00	0,00	0,00	0,00	1.396.667,64	488.125,74
400461/0	Contributi agli investimenti da amministrazioni pubbliche - Cdc 068			3.548,45	0,00	0,00	0,00	0,00	0,00	3.548,45	0,00
400463/0	Altri trasferimenti in conto capitale da amministrazioni locali - Cdc 092			125.571,07	90.000,00	5.513,56	0,00	0,00	0,00	210.057,51	198.992,51
400464/0	Altri trasferimenti in conto capitale da amministrazioni locali - fondo perequazione territoriale - Cdc 062			941.633,21	3.000.000,00	2.521.365,05	0,00	0,00	0,00	1.420.268,16	0,00

Tabella 14 - Elenco analitico delle risorse vincolate nel risultato di amministrazione presunto

Capitolo di entrata	Descrizione	Capitolo di spesa	Descrizione	Risorse vinc. al 1/1/2025	Entrate vincolate accertate nell'esercizio 2025 (dati presunti)	Impegni presunti eserc. 2025 finanziati da entrate vincolate accertate nell'esercizio o da quote vincolate del risultato di amministrazione (dati presunti)	Fondo plur. vinc. al 31/12/2025 finanziato da entrate vincolate accertate nell'esercizio o da quote vincolate del risultato di amministrazione (dati presunti)	Cancellazione nell'esercizio 2025 di residui attivi vincolati o eliminazione del vincolo su quote del risultato di amm. (+) e cancellazione nell'esercizio 2025 di residui passivi finanziati da risorse vincolate (-) (gest. dei residui): (dati presunti)	Cancellazione nell'esercizio 2025 di impegni finanziati dal fondo pluriennale vincolato dopo l'approvazione del rendiconto dell'esercizio 2024 se non reimpegnati nell'esercizio 2025 (+)	Risorse vincolate nel risultato di amministrazione presunto al 31/12/2025	Risorse vincolate presunte al 31/12/2025 applicate al primo esercizio del bilancio di previsione
				(a)	(b)	(c)	(d)	(e)	(f)	(g)=(a)+(b)-(c)-(d)-(e)+(f)	(i)
400465/0	Altri trasferimenti in conto capitale da imprese - fondo perequazione territoriale - Cdc 062	205231/0	Altri trasferimenti in conto capitale n.a.c. ad amministrazioni locali - fondo perequazione territoriale - Cdc 062	0,00	1.800.000,00	1.800.000,00	0,00	0,00	0,00	0,00	0,00
400465/0	Altri trasferimenti in conto capitale da imprese - fondo perequazione territoriale - Cdc 062			2.206.742,76	1.200.000,00	627.539,17	0,00	0,00	0,00	2.779.203,59	0,00
400470/0	Piano Strategico Nazionale Mobilità Sostenibile - Contributi agli investimenti - CDC 024			317.433,00	9.451.000,00	9.768.433,00	0,00	0,00	0,00	0,00	0,00
400481/0	Contributi agli investimenti forestazione Granarolo_trasferimenti MITE - Cdc 109	205481/0	Contributi agli investimenti a amministrazioni locali MITE - forestazione Granarolo - Cdc 109	0,00	138.004,11	138.004,11	0,00	0,00	0,00	0,00	0,00
400482/0	Contributi agli investimenti forestazione Minerbio_trasferimenti MITE - Cdc 109	205482/0	Contributi agli investimenti a amministrazioni locali MITE - forestazione Minerbio - Cdc 109	0,00	137.688,79	137.688,79	0,00	0,00	0,00	0,00	0,00
400483/0	Contributi agli investimenti_forestazione Bologna_MITE - Cdc 109	205483/0	Contributi agli investimenti a amministrazioni locali MITE - forestazione Bologna - Cdc 109	0,00	84.000,00	84.000,00	0,00	0,00	0,00	0,00	0,00
400484/0	Contributi agli investimenti_forestazione Castenaso_MITE - Cdc 109	205484/0	Contributi agli investimenti a amministrazioni locali MITE - forestazione Castenaso - Cdc 109	0,00	150.000,00	150.000,00	0,00	0,00	0,00	0,00	0,00
400485/0	Contributi agli investimenti_forestazione Bentivoglio_MITE - Cdc 109	205485/0	Contributi agli investimenti a amministrazioni locali MITE - forestazione Bentivoglio - Cdc 109	0,00	129.000,00	129.000,00	0,00	0,00	0,00	0,00	0,00
400486/0	Contributi agli investimenti_forestazione Imola_MITE - Cdc 109	205486/0	Contributi agli investimenti a amministrazioni locali MITE - forestazione Imola - Cdc 109	0,00	68.320,61	68.320,61	0,00	0,00	0,00	0,00	0,00
400490/0	Trasferimenti per acquisti in conto capitale Progetto europeo CycleRight da UE - Cdc 068			0,60	0,00	0,00	0,00	0,00	0,00	0,60	0,00

Tabella 14 - Elenco analitico delle risorse vincolate nel risultato di amministrazione presunto

Capitolo di entrata	Descrizione	Capitolo di spesa	Descrizione	Risorse vinc. al 1/1/2025	Entrate vincolate accertate nell'esercizio 2025 (dati presunti)	Impegni presunti eserc. 2025 finanziati da entrate vincolate accertate nell'esercizio o da quote vincolate del risultato di amministrazione (dati presunti)	Fondo plur. vinc. al 31/12/2025 finanziato da entrate vincolate accertate nell'esercizio o da quote vincolate del risultato di amministrazione (dati presunti)	Cancellazione nell'esercizio 2025 di residui attivi vincolati o eliminazione del vincolo su quote del risultato di amm. (+) e cancellazione nell'esercizio 2025 di residui passivi finanziati da risorse vincolate (-) (gest. dei residui): (dati presunti)	Cancellazione nell'esercizio 2025 di impegni finanziati dal fondo pluriennale vincolato dopo l'approvazione del rendiconto dell'esercizio 2024 se non reimpegnati nell'esercizio 2025 (+)	Risorse vincolate nel risultato di amministrazione presunto al 31/12/2025	Risorse vincolate presunte al 31/12/2025 applicate al primo esercizio del bilancio di previsione
				(a)	(b)	(c)	(d)	(e)	(f)	(g)=(a)+(b)-(c)-(d)-(e)+(f)	(i)
400770/0	Contributi agli investimenti da amministrazioni locali - Cdc 072			10.000,00	0,00	0,00	0,00	0,00	0,00	10.000,00	0,00
400850/0	Contributi agli investimenti da amministrazioni locali - Cdc 011	205100/1	Beni immobili - Cdc 011	0,00	1.125.000,00	1.125.000,00	0,00	0,00	0,00	0,00	0,00
401290/0	Contributi agli investimenti da Amministrazioni Locali Progetti Pon Metro - Cdc 129	209000/0	Mobili e arredi - progetti pon metro - Cdc 129	0,00	10.000,00	10.000,00	0,00	0,00	0,00	0,00	0,00
401300/0	NON USARE Trasferimenti di capitali dalla regione per delega - Commercio, artigianato e industria			445.589,18	0,00	0,00	0,00	0,00	0,00	445.589,18	0,00
401305/0	Entrate in conto capitale dovuti a rimborsi, recuperi e restituzioni di somme non dovute o incassate in eccesso da imprese - Cdc 129	209026/0	Rimborsi in conto capitale ad amministrazioni locali di somme non dovute o incassate in eccesso - Cdc 129	0,00	6.000,00	6.000,00	0,00	0,00	0,00	0,00	0,00
401350/0	Contributi agli investimenti da amministrazioni locali - Cdc 097	205119/0	Contributi agli investimenti a altre imprese - Cdc 097	0,00	1.758.292,60	1.758.292,60	0,00	0,00	0,00	0,00	0,00
401625/0	Contributi agli investimenti da amministrazioni locali - Cdc 097	205120/0	Beni immobili - Cdc 097	0,00	482.030,30	482.030,30	0,00	0,00	0,00	0,00	0,00
401626/0	Contributi agli investimenti da amministrazioni centrali - Cdc 097			4.611.373,83	2.225.331,00	2.225.331,00	4.311.373,82	0,00	0,00	300.000,01	300.000,00
401663/0	Contributi agli investimenti da Istituzioni Sociali Private - manutenzione strade - Cdc 011			0,00	1.400.000,00	1.400.000,00	0,00	0,00	0,00	0,00	0,00
401664/0	Contributi agli investimenti da amministrazioni centrali - manutenzione strade - Cdc 011			19.078.661,79	49.340.534,91	52.912.031,07	13.373.709,37	0,00	0,00	2.133.456,26	0,00
401665/0	Contributi agli investimenti da amministrazioni locali - Cdc 011			119.130,05	2.247.252,13	2.141.985,51	0,00	0,00	0,00	224.396,67	105.266,62
401665/0	Contributi agli investimenti da amministrazioni locali - Cdc 011			614.194,34	0,00	362.000,00	0,00	0,00	0,00	252.194,34	0,00
401741/0	Altri trasferimenti in conto capitale da Amministrazioni Locali - Biblioteche, musei e archivi			11.250,00	0,00	0,00	0,00	0,00	0,00	11.250,00	0,00

Tabella 14 - Elenco analitico delle risorse vincolate nel risultato di amministrazione presunto

Capitolo di entrata	Descrizione	Capitolo di spesa	Descrizione	Risorse vinc. al 1/1/2025	Entrate vincolate accertate nell'esercizio 2025 (dati presunti)	Impegni presunti eserc. 2025 finanziati da entrate vincolate accertate nell'esercizio o da quote vincolate del risultato di amministrazione (dati presunti)	Fondo plur. vinc. al 31/12/2025 finanziato da entrate vincolate accertate nell'esercizio o da quote vincolate del risultato di amministrazione (dati presunti)	Cancellazione nell'esercizio 2025 di residui attivi vincolati o eliminazione del vincolo su quote del risultato di amm. (+) e cancellazione nell'esercizio 2025 di residui passivi finanziati da risorse vincolate (-) (gest. dei residui): (dati presunti)	Cancellazione nell'esercizio 2025 di impegni finanziati dal fondo pluriennale vincolato dopo l'approvazione del rendiconto dell'esercizio 2024 se non reimpegnati nell'esercizio 2025 (+)	Risorse vincolate nel risultato di amministrazione presunto al 31/12/2025	Risorse vincolate presunte al 31/12/2025 applicate al primo esercizio del bilancio di previsione
				(a)	(b)	(c)	(d)	(e)	(f)	(g)=(a)+(b)-(c)-(d)-(e)+(f)	(i)
401756/0	Contributi agli investimenti da amministrazioni centrali - Cdc 073			0,00	0,00	0,00	0,00	0,00	0,00	0,00	0,00
401765/0	Contributi agli investimenti da amministrazioni locali - Cdc 111			42.918,38	0,00	0,00	0,00	0,00	0,00	42.918,38	0,00
402202/null				317,08	0,00	0,00	0,00	0,00	0,00	317,08	0,00
402204/0	Altri contributi agli investimenti dall'unione europea - Cdc 136			0,00	31.605,08	31.605,08	0,00	0,00	0,00	0,00	0,00
402205/0	Contributi agli investimenti da amministrazioni centrali - Cdc 136			0,00	7.901,27	7.901,27	0,00	0,00	0,00	0,00	0,00
407000/0	Spese per beni immobili - servizi sociali			41.316,55	0,00	0,00	0,00	0,00	0,00	41.316,55	0,00
999962/0	Avanzo vincolato in conto capitale			27.622,40	0,00	0,00	0,00	0,00	0,00	27.622,40	0,00
999962/0	Avanzo vincolato in conto capitale			1.743.528,41	0,00	0,00	0,00	0,00	0,00	1.743.528,41	0,00
999962/0	Avanzo vincolato in conto capitale			28,77	0,00	0,00	0,00	0,00	0,00	28,77	0,00
999962/0	Avanzo vincolato in conto capitale			4.954,40	0,00	0,00	0,00	0,00	0,00	4.954,40	0,00
		100010/0	Organi e incarichi istituzionali dell'amministrazione - Cdc 069	5.479,00	0,00	0,00	0,00	0,00	0,00	5.479,00	0,00
		100011/0	Organi e incarichi istituzionali dell'amministrazione - Destinazione Turistica - Cdc 69	5.363,10	0,00	0,00	0,00	0,00	0,00	5.363,10	0,00
		100012/0	Imposta regionale sulle attività produttive (IRAP) - Assistenza Organi consiliari	463,76	0,00	0,00	0,00	0,00	0,00	463,76	0,00
		100080/0	Trasferimenti correnti a istituzioni sociali private - Cdc 071	4.604,02	0,00	0,00	0,00	0,00	0,00	4.604,02	0,00
		100462/0	Prestazioni professionali e specialistiche - segreteria generale - Cdc 146	0,00	0,00	0,00	0,00	0,00	0,00	0,00	0,00

Tabella 14 - Elenco analitico delle risorse vincolate nel risultato di amministrazione presunto

Capitolo di entrata	Descrizione	Capitolo di spesa	Descrizione	Risorse vinc. al 1/1/2025	Entrate vincolate accertate nell'esercizio 2025 (dati presunti)	Impegni presunti eserc. 2025 finanziati da entrate vincolate accertate nell'esercizio o da quote vincolate del risultato di amministrazione (dati presunti)	Fondo plur. vinc. al 31/12/2025 finanziato da entrate vincolate accertate nell'esercizio o da quote vincolate del risultato di amministrazione (dati presunti)	Cancellazione nell'esercizio 2025 di residui attivi vincolati o eliminazione del vincolo su quote del risultato di amm. (+) e cancellazione nell'esercizio 2025 di residui passivi finanziati da risorse vincolate (-) (gest. dei residui): (dati presunti)	Cancellazione nell'esercizio 2025 di impegni finanziati dal fondo pluriennale vincolato dopo l'approvazione del rendiconto dell'esercizio 2024 se non reimpegnati nell'esercizio 2025 (+)	Risorse vincolate nel risultato di amministrazione presunto al 31/12/2025	Risorse vincolate presunte al 31/12/2025 applicate al primo esercizio del bilancio di previsione
				(a)	(b)	(c)	(d)	(e)	(f)	(g)=(a)+(b)-(c)-(d)-(e)+(f)	(i)
		100462/0	Prestazioni professionali e specialistiche - segreteria generale - Cdc 146	0,00	0,00	0,00	0,00	0,00	0,00	0,00	0,00
		100465/0	Acquisto di servizi per formazione e addestramento del personale dell'ente - segreteria generale - Cdc 146	0,00	0,00	0,00	0,00	0,00	0,00	0,00	0,00
		100466/0	Giornali, riviste e pubblicazioni - segreteria generale - Cdc 146	0,00	0,00	0,00	0,00	0,00	0,00	0,00	0,00
		100467/0	Organizzazione eventi, pubblicità e servizi per trasferta - segreteria generale - trasferite per riunioni, tavoli - Cdc 146	0,00	0,00	0,00	0,00	0,00	0,00	0,00	0,00
		100467/0	Organizzazione eventi, pubblicità e servizi per trasferta - segreteria generale - trasferite per riunioni, tavoli - Cdc 146	0,00	0,00	0,00	0,00	0,00	0,00	0,00	0,00
		100468/0	Organizzazione eventi, pubblicità e servizi per trasferta - organizzazione e partecipazione a convegni - manifestazioni - Cdc 146	0,00	0,00	0,00	0,00	0,00	0,00	0,00	0,00
		100612/0	NON USARE Imposte e tasse: personale fuori ruolo sunzioni delegate - settore personale	304,54	0,00	304,54	0,00	0,00	0,00	0,00	0,00
		100704/0	Contributi sociali effettivi a carico dell'ente - Cdc 059	1.668,21	0,00	0,00	0,00	0,00	0,00	1.668,21	0,00
		100750/0	Retribuzioni in denaro - Cdc 059	4.712,34	0,00	0,00	0,00	0,00	0,00	4.712,34	0,00
		100782/0	Imposta regionale sulle attività produttive (irap) - Cdc 059	445,24	0,00	0,00	0,00	0,00	0,00	445,24	0,00
		100851/0	Fondo avvocatura - Cdc 060	1.385,74	0,00	0,00	0,00	0,00	0,00	1.385,74	0,00
		100855/0	Organizzazione eventi, pubblicità e servizi per trasferta - spese finanziate da progetti europei - Cdc 060	18.241,45	0,00	0,00	0,00	0,00	0,00	18.241,45	0,00

Tabella 14 - Elenco analitico delle risorse vincolate nel risultato di amministrazione presunto

Capitolo di entrata	Descrizione	Capitolo di spesa	Descrizione	Risorse vinc. al 1/1/2025	Entrate vincolate accertate nell'esercizio 2025 (dati presunti)	Impegni presunti eserc. 2025 finanziati da entrate vincolate accertate nell'esercizio o da quote vincolate del risultato di amministrazione (dati presunti)	Fondo plur. vinc. al 31/12/2025 finanziato da entrate vincolate accertate nell'esercizio o da quote vincolate del risultato di amministrazione (dati presunti)	Cancellazione nell'esercizio 2025 di residui attivi vincolati o eliminazione del vincolo su quote del risultato di amm. (+) e cancellazione nell'esercizio 2025 di residui passivi finanziati da risorse vincolate (-) (gest. dei residui): (dati presunti)	Cancellazione nell'esercizio 2025 di impegni finanziati dal fondo pluriennale vincolato dopo l'approvazione del rendiconto dell'esercizio 2024 se non reimpegnati nell'esercizio 2025 (+)	Risorse vincolate nel risultato di amministrazione presunto al 31/12/2025	Risorse vincolate presunte al 31/12/2025 applicate al primo esercizio del bilancio di previsione
				(a)	(b)	(c)	(d)	(e)	(f)	(g)=(a)+(b)-(c)-(d)-(e)+(f)	(i)
		100855/0	Organizzazione eventi, pubblicità e servizi per trasferta - spese finanziate da progetti europei - Cdc 060	3.021,15	0,00	0,00	0,00	0,00	0,00	3.021,15	0,00
		101211/0	Retribuzioni in denaro - td - Cdc 133	290,95	0,00	0,00	0,00	0,00	0,00	290,95	0,00
		101211/0	Retribuzioni in denaro - td - Cdc 133	494,27	0,00	0,00	0,00	0,00	0,00	494,27	0,00
		101212/0	Contributi sociali effettivi a carico dell'ente - td - Cdc 133	211,76	0,00	0,00	0,00	0,00	0,00	211,76	0,00
		101212/0	Contributi sociali effettivi a carico dell'ente - td - Cdc 133	1.213,45	0,00	0,00	0,00	0,00	0,00	1.213,45	0,00
		101213/0	Imposta regionale sulle attività produttive (irap) - td - Cdc 133	22,40	0,00	0,00	0,00	0,00	0,00	22,40	0,00
		101213/0	Imposta regionale sulle attività produttive (irap) - td - Cdc 133	2.419,36	0,00	0,00	0,00	0,00	0,00	2.419,36	0,00
		101295/0	Retribuzioni in denaro - td - ar - Cdc 129	11.125,07	0,00	0,00	0,00	0,00	0,00	11.125,07	0,00
		101296/0	Contributi sociali effettivi a carico dell'ente - td - Cdc 129	3.342,75	0,00	0,00	0,00	0,00	0,00	3.342,75	0,00
		101297/0	Imposta regioanel sulle attività produttive (irap) - td - Cdc 129	841,19	0,00	0,00	0,00	0,00	0,00	841,19	0,00
		101370/0	Manutenzione ordinaria e riparazioni - Cdc 072	5.734,00	0,00	0,00	0,00	0,00	0,00	5.734,00	0,00
		101470/0	Manutenzione ordinaria e riparazioni - Cdc 073	1.472,94	0,00	0,00	0,00	0,00	0,00	1.472,94	0,00
		101650/0	Trasferimenti - servizio statistico e osservatorio economico sociale	12.490,19	0,00	0,00	0,00	0,00	0,00	12.490,19	0,00
		102291/0	Trasferimenti correnti ad amministrazioni locali - Cdc 123	287,83	0,00	278,83	0,00	0,00	0,00	9,00	0,00
		102470/0	Fondo incentivi per funzioni tecniche art. 113, co. 2 d. lgs. 50/2016 - retribuzioni - Cdc 144	1.763,98	0,00	0,00	0,00	0,00	0,00	1.763,98	0,00

Tabella 14 - Elenco analitico delle risorse vincolate nel risultato di amministrazione presunto

Capitolo di entrata	Descrizione	Capitolo di spesa	Descrizione	Risorse vinc. al 1/1/2025	Entrate vincolate accertate nell'esercizio 2025 (dati presunti)	Impegni presunti eserc. 2025 finanziati da entrate vincolate accertate nell'esercizio o da quote vincolate del risultato di amministrazione (dati presunti)	Fondo plur. vinc. al 31/12/2025 finanziato da entrate vincolate accertate nell'esercizio o da quote vincolate del risultato di amministrazione (dati presunti)	Cancellazione nell'esercizio 2025 di residui attivi vincolati o eliminazione del vincolo su quote del risultato di amm. (+) e cancellazione nell'esercizio 2025 di residui passivi finanziati da risorse vincolate (-) (gest. dei residui): (dati presunti)	Cancellazione nell'esercizio 2025 di impegni finanziati dal fondo pluriennale vincolato dopo l'approvazione del rendiconto dell'esercizio 2024 se non reimpegnati nell'esercizio 2025 (+)	Risorse vincolate nel risultato di amministrazione presunto al 31/12/2025	Risorse vincolate presunte al 31/12/2025 applicate al primo esercizio del bilancio di previsione
				(a)	(b)	(c)	(d)	(e)	(f)	(g)=(a)+(b)-(c)-(d)-(e)+(f)	(i)
		102471/0	Fondo incentivi per funzioni tecniche art. 113, co. 2 d. lgs. 50/2016 - irap - Cdc 144	146,14	0,00	0,00	0,00	0,00	0,00	146,14	0,00
		102472/0	Fondo incentivi per funzioni tecniche art. 113, co. 2 d. lgs. 50/2016 - contributi - Cdc 144	419,82	0,00	0,00	0,00	0,00	0,00	419,82	0,00
		102482/0	Fondo straordinario - retribuzioni - Cdc 144	17.500,00	0,00	0,00	0,00	0,00	0,00	17.500,00	0,00
		102483/0	Fondi straordinario - irap - Cdc 144	1.510,00	0,00	0,00	0,00	0,00	0,00	1.510,00	0,00
		102484/0	Fondi straordinario - contributi - Cdc 144	4.675,00	0,00	0,00	0,00	0,00	0,00	4.675,00	0,00
		103042/0	Consulenze - Program. e contr. servizi alla persona e comunità	2.100,00	0,00	0,00	0,00	0,00	0,00	2.100,00	100,00
		103049/0	Collaborazioni coordinate e continuative per funzioni delegate - programmazione e controllo servizi	0,00	0,00	0,00	0,00	0,00	0,00	0,00	0,00
		103050/0	Altre spese per servizi non sanitari - Program. e contr. servizi alla persona e comunità	548,71	0,00	0,00	0,00	0,00	0,00	548,71	0,00
		103051/0	NON USARE Spese per prestazioni di servizi per funzioni delegate - Programmazione e controllo servizi alla persona e alla comunità	5.550,00	0,00	4.300,00	0,00	0,00	0,00	1.250,00	0,00
		103053/0	NON USARE Spese grafiche e tipografiche per funzioni delegate - programmazione e controllo servizi alle persone e alla comunità	313,54	0,00	0,00	0,00	0,00	0,00	313,54	0,00
		103060/0	Trasferimenti correnti a istituzioni sociali private - Cdc 130	6.807,57	0,00	0,00	0,00	0,00	0,00	6.807,57	0,00
		103060/0	Trasferimenti correnti a istituzioni sociali private - Cdc 130	7.905,90	0,00	0,00	0,00	0,00	0,00	7.905,90	0,00

Tabella 14 - Elenco analitico delle risorse vincolate nel risultato di amministrazione presunto

Capitolo di entrata	Descrizione	Capitolo di spesa	Descrizione	Risorse vinc. al 1/1/2025	Entrate vincolate accertate nell'esercizio 2025 (dati presunti)	Impegni presunti eserc. 2025 finanziati da entrate vincolate accertate nell'esercizio o da quote vincolate del risultato di amministrazione (dati presunti)	Fondo plur. vinc. al 31/12/2025 finanziato da entrate vincolate accertate nell'esercizio o da quote vincolate del risultato di amministrazione (dati presunti)	Cancellazione nell'esercizio 2025 di residui attivi vincolati o eliminazione del vincolo su quote del risultato di amm. (+) e cancellazione nell'esercizio 2025 di residui passivi finanziati da risorse vincolate (-) (gest. dei residui): (dati presunti)	Cancellazione nell'esercizio 2025 di impegni finanziati dal fondo pluriennale vincolato dopo l'approvazione del rendiconto dell'esercizio 2024 se non reimpegnati nell'esercizio 2025 (+)	Risorse vincolate nel risultato di amministrazione presunto al 31/12/2025	Risorse vincolate presunte al 31/12/2025 applicate al primo esercizio del bilancio di previsione
				(a)	(b)	(c)	(d)	(e)	(f)	(g)=(a)+(b)-(c)-(d)-(e)+(f)	(i)
		103065/0	Trasferimenti correnti a altre Imprese - Program. e contr. servizi alla persona e comunità	4.200,00	0,00	0,00	0,00	0,00	0,00	4.200,00	0,00
		103071/0	Imposta regionale sulle attività produttive (IRAP) - Program. e contr. servizi alla persona e comunità	0,00	0,00	0,00	0,00	0,00	0,00	0,00	0,00
		103140/0	Trasferimenti - Formazione professionale	5.886,50	0,00	0,00	0,00	0,00	0,00	5.886,50	0,00
		103141/0	Trasferimenti per funzioni delegate - Formazione professionale	13.445,23	0,00	0,00	0,00	0,00	0,00	13.445,23	0,00
		103570/0	Trasferimenti correnti a Amministrazioni Locali - Biblioteche, musei e archivi	3.000,00	0,00	0,00	0,00	0,00	0,00	3.000,00	0,00
		103573/0	Trasferimenti correnti a Istituzioni Sociali Private - Biblioteche, musei e archivi	4.651,00	0,00	0,00	0,00	0,00	0,00	4.651,00	0,00
		103702/0	altri rimborsi di somme non dovute o incassate in eccesso - Cdc 130	0,00	0,00	0,00	0,00	0,00	0,00	0,00	0,00
		103703/0	Altri rimborsi di somme non dovute o incassate in eccesso - Scuola e formazione	3.647,27	0,00	0,00	0,00	0,00	0,00	3.647,27	0,00
		103760/0	Locazione beni mobili - attività culturali e spettacolo	0,00	0,00	0,00	0,00	0,00	0,00	0,00	0,00
		103861/0	Spese per prestazioni di servizi per funzioni delegate - turismo	2.297,25	0,00	0,00	0,00	0,00	0,00	2.297,25	0,00
		103864/0	NON USARE ex cap 3861 - Spese di rappresentanza, organizzazione eventi, pubblicità e servizi per trasferta F.D. - Turismo	7.000,00	0,00	0,00	0,00	0,00	0,00	7.000,00	0,00
		103868/0	Servizi ausiliari - Cdc 149	2.430,54	0,00	0,00	0,00	0,00	0,00	2.430,54	0,00
		103881/0	TRASFERIMENTI PER FUNZIONI DELEGATE - TURISMO	410,20	0,00	0,00	0,00	0,00	0,00	410,20	0,00

Tabella 14 - Elenco analitico delle risorse vincolate nel risultato di amministrazione presunto

Capitolo di entrata	Descrizione	Capitolo di spesa	Descrizione	Risorse vinc. al 1/1/2025	Entrate vincolate accertate nell'esercizio 2025 (dati presunti)	Impegni presunti eserc. 2025 finanziati da entrate vincolate accertate nell'esercizio o da quote vincolate del risultato di amministrazione (dati presunti)	Fondo plur. vinc. al 31/12/2025 finanziato da entrate vincolate accertate nell'esercizio o da quote vincolate del risultato di amministrazione (dati presunti)	Cancellazione nell'esercizio 2025 di residui attivi vincolati o eliminazione del vincolo su quote del risultato di amm. (+) e cancellazione nell'esercizio 2025 di residui passivi finanziati da risorse vincolate (-) (gest. dei residui): (dati presunti)	Cancellazione nell'esercizio 2025 di impegni finanziati dal fondo pluriennale vincolato dopo l'approvazione del rendiconto dell'esercizio 2024 se non reimpegnati nell'esercizio 2025 (+)	Risorse vincolate nel risultato di amministrazione presunto al 31/12/2025	Risorse vincolate presunte al 31/12/2025 applicate al primo esercizio del bilancio di previsione
				(a)	(b)	(c)	(d)	(e)	(f)	(g)=(a)+(b)-(c)-(d)-(e)+(f)	(i)
		103890/0	Altre spese correnti n.a.c. - Turismo	1.000,00	0,00	0,00	0,00	0,00	0,00	1.000,00	0,00
		104013/0	Irap (imposta regionale sulle attività produttive) per consulenze - Cdc 131	153,00	0,00	0,00	0,00	0,00	0,00	153,00	0,00
		104490/0	Spese di rappresentanza, organizzazione eventi, pubblicità - progetto move 21 - Cdc 068	360,00	0,00	0,00	0,00	0,00	0,00	360,00	0,00
		104491/0	Retribuzioni in denaro - progetto move 21 - Cdc 068	2.277,00	0,00	0,00	0,00	0,00	0,00	2.277,00	0,00
		104492/0	Contributi sociali effettivi a carico dell'ente - progetto move 21 - Cdc 068	496,40	0,00	0,00	0,00	0,00	0,00	496,40	0,00
		104493/0	Imposta regionale sulle attività produttive (irap) - progetto move 21 - Cdc 068	190,07	0,00	0,00	0,00	0,00	0,00	190,07	0,00
		104494/0	Organizzazione eventi, pubblicità e servizi per trasferta - indennità di missione e di trasferta - progetto move 21 - Cdc 060	3.095,46	0,00	0,00	0,00	0,00	0,00	3.095,46	0,00
		104495/0	Prestazioni professionali e specialistiche - progetto move 21 - Cdc 068	266,12	0,00	0,00	0,00	0,00	0,00	266,12	0,00
		104501/0	Spese di rappresentanza, organizzazione eventi, pubblicità e servizi per trasferta - Cdc 092	1.220,00	0,00	0,00	0,00	0,00	0,00	1.220,00	0,00
		104509/0	Imposta regionale sulle attività produttive (irap) - td - Cdc 092	45,33	0,00	0,00	0,00	0,00	0,00	45,33	0,00
		104560/0	Servizi ausiliari - Cdc 061	7.030,11	0,00	0,00	0,00	0,00	0,00	7.030,11	0,00
		104591/0	Trasferimenti correnti a istituzioni sociali private - Cdc 062	1.615,82	0,00	0,00	0,00	0,00	0,00	1.615,82	0,00
		104592/0	Altri trasferimenti a famiglie - Cdc 062	55.505,43	0,00	0,00	0,00	0,00	0,00	55.505,43	0,00

Tabella 14 - Elenco analitico delle risorse vincolate nel risultato di amministrazione presunto

Capitolo di entrata	Descrizione	Capitolo di spesa	Descrizione	Risorse vinc. al 1/1/2025	Entrate vincolate accertate nell'esercizio 2025 (dati presunti)	Impegni presunti eserc. 2025 finanziati da entrate vincolate accertate nell'esercizio o da quote vincolate del risultato di amministrazione (dati presunti)	Fondo plur. vinc. al 31/12/2025 finanziato da entrate vincolate accertate nell'esercizio o da quote vincolate del risultato di amministrazione (dati presunti)	Cancellazione nell'esercizio 2025 di residui attivi vincolati o eliminazione del vincolo su quote del risultato di amm. (+) e cancellazione nell'esercizio 2025 di residui passivi finanziati da risorse vincolate (-) (gest. dei residui): (dati presunti)	Cancellazione nell'esercizio 2025 di impegni finanziati dal fondo pluriennale vincolato dopo l'approvazione del rendiconto dell'esercizio 2024 se non reimpegnati nell'esercizio 2025 (+)	Risorse vincolate nel risultato di amministrazione presunto al 31/12/2025	Risorse vincolate presunte al 31/12/2025 applicate al primo esercizio del bilancio di previsione
				(a)	(b)	(c)	(d)	(e)	(f)	(g)=(a)+(b)-(c)-(d)-(e)+(f)	(i)
		105140/0	Acquisto di servizi per formazione e addestramento - Pianificazione e programmazione ambientale	10.692,83	0,00	0,00	0,00	0,00	0,00	10.692,83	0,00
		105440/0	Manutenzione ordinaria e riparazioni - Via, autorizzazione unica e altre istruttorie ambientali	500,00	0,00	0,00	0,00	0,00	0,00	500,00	0,00
		105641/0	Trasferimenti correnti a altre Imprese - Tutela e sviluppo fauna	132,02	0,00	0,00	0,00	0,00	0,00	132,02	0,00
		105647/0	Spese per contratti di servizio pubblico - Tutela e sviluppo fauna	12.133,88	0,00	0,00	0,00	0,00	0,00	12.133,88	0,00
		105664/0	Trasferimenti correnti a altre Imprese - Tutela e sviluppo fauna	54,75	0,00	0,00	0,00	0,00	0,00	54,75	0,00
		105682/0	Imposta regionale sulle attività produttive (IRAP) - Protezione civile - GEV	372,43	0,00	0,00	0,00	0,00	0,00	372,43	0,00
		105751/0	Trasferimenti correnti a Amministrazioni Locali - Aree protette e forestazione	33,06	0,00	0,00	0,00	0,00	0,00	33,06	0,00
		105752/0	Manutenzione ordinaria e riparazioni - Aree protette e forestazione	231,55	0,00	0,00	0,00	0,00	0,00	231,55	0,00
		105772/0	Consulenze - Aree protette e forestazione	20,00	0,00	0,00	0,00	0,00	0,00	20,00	0,00
		105784/0	Consulenze - Cdc 123	800,00	0,00	0,00	0,00	0,00	0,00	800,00	0,00
		105940/0	Spese per prestazioni di servizi - tutela e valorizzazione risorse idriche ed energetiche	516,46	0,00	0,00	0,00	0,00	0,00	516,46	0,00
		106020/0	Altri beni di consumo - Protezione civile - GEV	2.500,00	0,00	0,00	0,00	0,00	0,00	2.500,00	0,00
		106041/0	Altre spese per servizi non sanitari - Protezione civile - GEV	35.451,89	0,00	0,00	0,00	0,00	0,00	35.451,89	0,00

Tabella 14 - Elenco analitico delle risorse vincolate nel risultato di amministrazione presunto

Capitolo di entrata	Descrizione	Capitolo di spesa	Descrizione	Risorse vinc. al 1/1/2025	Entrate vincolate accertate nell'esercizio 2025 (dati presunti)	Impegni presunti eserc. 2025 finanziati da entrate vincolate accertate nell'esercizio o da quote vincolate del risultato di amministrazione (dati presunti)	Fondo plur. vinc. al 31/12/2025 finanziato da entrate vincolate accertate nell'esercizio o da quote vincolate del risultato di amministrazione (dati presunti)	Cancellazione nell'esercizio 2025 di residui attivi vincolati o eliminazione del vincolo su quote del risultato di amm. (+) e cancellazione nell'esercizio 2025 di residui passivi finanziati da risorse vincolate (-) (gest. dei residui): (dati presunti)	Cancellazione nell'esercizio 2025 di impegni finanziati dal fondo pluriennale vincolato dopo l'approvazione del rendiconto dell'esercizio 2024 se non reimpegnati nell'esercizio 2025 (+)	Risorse vincolate nel risultato di amministrazione presunto al 31/12/2025	Risorse vincolate presunte al 31/12/2025 applicate al primo esercizio del bilancio di previsione
				(a)	(b)	(c)	(d)	(e)	(f)	(g)=(a)+(b)-(c)-(d)-(e)+(f)	(i)
		106050/0	Non usare - consulenze, studi e collaborazioni - protezione civile - gev	23.283,50	0,00	0,00	0,00	0,00	0,00	23.283,50	0,00
		106056/0	NON USARE Incarichi professionali per funzioni delegate - Protezione civile - GEV	122.567,84	0,00	0,00	0,00	0,00	0,00	122.567,84	0,00
		106130/0	Imposta regionale sulle attività produttive (IRAP) - Politiche per la salute	2.793,14	0,00	17,00	0,00	0,00	0,00	2.776,14	0,00
		106160/0	Acquisto di servizi per formazione e addestramento - Politiche per la salute	14.273,84	0,00	0,00	0,00	0,00	0,00	14.273,84	0,00
		106180/0	Trasferimenti correnti a Amministrazioni Locali - Politiche per la salute	2.900,00	0,00	0,00	0,00	0,00	0,00	2.900,00	0,00
		106207/0	Spese di rappresentanza, organizzazione eventi, pubblicità e servizi per trasferta - Politiche sociali	9.523,31	0,00	0,00	0,00	0,00	0,00	9.523,31	0,00
		106210/0	Altri beni di consumo - Politiche sociali	550,36	0,00	0,00	0,00	0,00	0,00	550,36	0,00
		106218/0	Altre spese per servizi non sanitari - Politiche Sociali	5.038,24	0,00	0,00	0,00	0,00	0,00	5.038,24	0,00
		106219/0	imposta regionale sulle attività produttive (IRAP) - Politiche Sociali	21,88	0,00	0,00	0,00	0,00	0,00	21,88	0,00
		106221/0	Servizi ausiliari - Politiche sociali	2.023,98	0,00	376,96	0,00	0,00	0,00	1.647,02	0,00
		106222/0	Altre spese per servizi non sanitari - Politiche sociali	6.672,69	0,00	0,00	0,00	0,00	0,00	6.672,69	0,00
		106223/0	Acquisto di servizi per formazione e addestramento - Politiche sociali	19.350,92	0,00	0,00	0,00	0,00	0,00	19.350,92	0,00
		106224/0	Acquisto di servizi per formazione e addestramento - Politiche sociali	6.038,00	0,00	0,00	0,00	0,00	0,00	6.038,00	0,00

Tabella 14 - Elenco analitico delle risorse vincolate nel risultato di amministrazione presunto

Capitolo di entrata	Descrizione	Capitolo di spesa	Descrizione	Risorse vinc. al 1/1/2025	Entrate vincolate accertate nell'esercizio 2025 (dati presunti)	Impegni presunti eserc. 2025 finanziati da entrate vincolate accertate nell'esercizio o da quote vincolate del risultato di amministrazione (dati presunti)	Fondo plur. vinc. al 31/12/2025 finanziato da entrate vincolate accertate nell'esercizio o da quote vincolate del risultato di amministrazione (dati presunti)	Cancellazione nell'esercizio 2025 di residui attivi vincolati o eliminazione del vincolo su quote del risultato di amm. (+) e cancellazione nell'esercizio 2025 di residui passivi finanziati da risorse vincolate (-) (gest. dei residui): (dati presunti)	Cancellazione nell'esercizio 2025 di impegni finanziati dal fondo pluriennale vincolato dopo l'approvazione del rendiconto dell'esercizio 2024 se non reimpegnati nell'esercizio 2025 (+)	Risorse vincolate nel risultato di amministrazione presunto al 31/12/2025	Risorse vincolate presunte al 31/12/2025 applicate al primo esercizio del bilancio di previsione
				(a)	(b)	(c)	(d)	(e)	(f)	(g)=(a)+(b)-(c)-(d)-(e)+(f)	(i)
		106225/0	Acquisto di servizi per formazione e addestramento - Politiche sociali	6.285,90	0,00	0,00	0,00	0,00	0,00	6.285,90	460,00
		106227/0	Utilizzo di beni di terzi - Politiche sociali	0,00	0,00	0,00	0,00	0,00	0,00	0,00	0,00
		106228/0	Servizi ausiliari - Politiche sociali	739,54	0,00	0,00	0,00	0,00	0,00	739,54	0,00
		106230/0	Altre spese per servizi non sanitari - Cdc 133	2.434,01	0,00	0,00	0,00	0,00	0,00	2.434,01	540,00
		106238/0	Altre spese per servizi non sanitari - Politiche sociali	24.000,00	0,00	0,00	0,00	0,00	0,00	24.000,00	6.000,00
		106242/0	Consulenze - Cdc 133	2.712,00	0,00	0,00	0,00	0,00	0,00	2.712,00	0,00
		106249/0	Prestazioni professionali e specialistiche - Cdc 133	0,00	0,00	0,00	0,00	0,00	0,00	0,00	0,00
		106250/0	Consulenze - Cdc 133	800,00	0,00	0,00	0,00	0,00	0,00	800,00	0,00
		106260/0	Trasferimenti - servizio sociale	500,00	0,00	0,00	0,00	0,00	0,00	500,00	0,00
		106261/0	Trasferimenti correnti a Istituzioni Sociali Private - Politiche sociali	10.666,77	0,00	0,00	1.000,00	0,00	0,00	9.666,77	0,00
		106262/0	Trasferimenti correnti a Amministrazioni Locali - Politiche sociali	26.763,63	0,00	4.290,00	750,00	0,00	0,00	21.723,63	1.500,00
		106264/0	Trasferimenti correnti a Amministrazioni Locali - Politiche sociali	180.167,37	0,00	2.613,46	510,00	0,00	0,00	177.043,91	71.725,50
		106265/0	Trasferimenti correnti a organismi interni e/o unita' locali della amministrazione - Politiche sociali	855,87	0,00	0,00	0,00	0,00	0,00	855,87	0,00
		106267/0	Trasferimenti correnti a Istituzioni Sociali Private - Politiche sociali	9.878,53	0,00	0,00	0,00	0,00	0,00	9.878,53	0,00
		106268/0	Trasferimenti correnti ad istituzioni sociali private - Cdc 133	256,17	0,00	140,00	0,00	0,00	0,00	116,17	0,00

Tabella 14 - Elenco analitico delle risorse vincolate nel risultato di amministrazione presunto

Capitolo di entrata	Descrizione	Capitolo di spesa	Descrizione	Risorse vinc. al 1/1/2025	Entrate vincolate accertate nell'esercizio 2025 (dati presunti)	Impegni presunti eserc. 2025 finanziati da entrate vincolate accertate nell'esercizio o da quote vincolate del risultato di amministrazione (dati presunti)	Fondo plur. vinc. al 31/12/2025 finanziato da entrate vincolate accertate nell'esercizio o da quote vincolate del risultato di amministrazione (dati presunti)	Cancellazione nell'esercizio 2025 di residui attivi vincolati o eliminazione del vincolo su quote del risultato di amm. (+) e cancellazione nell'esercizio 2025 di residui passivi finanziati da risorse vincolate (-) (gest. dei residui): (dati presunti)	Cancellazione nell'esercizio 2025 di impegni finanziati dal fondo pluriennale vincolato dopo l'approvazione del rendiconto dell'esercizio 2024 se non reimpegnati nell'esercizio 2025 (+)	Risorse vincolate nel risultato di amministrazione presunto al 31/12/2025	Risorse vincolate presunte al 31/12/2025 applicate al primo esercizio del bilancio di previsione
				(a)	(b)	(c)	(d)	(e)	(f)	(g)=(a)+(b)-(c)-(d)-(e)+(f)	(i)
		106269/0	Trasferimenti correnti ad amministrazioni locali - Cdc 133	374,87	0,00	0,00	0,00	0,00	0,00	374,87	0,00
		106270/0	Imposta regionale sulle attività produttive (IRAP) - Politiche sociali	1.952,07	0,00	0,00	0,00	0,00	0,00	1.952,07	374,50
		106271/0	Imposta regionale sulle attività produttive (IRAP) - Politiche sociali	15,00	0,00	0,00	0,00	0,00	0,00	15,00	0,00
		106276/0	Trasferimenti correnti a Istituzioni Sociali Private - Politiche sociali	0,00	0,00	0,00	0,00	0,00	0,00	0,00	0,00
		106277/0	Trasferimenti correnti a altre Imprese - Politiche sociali	443,11	0,00	0,00	0,00	0,00	0,00	443,11	0,00
		106280/0	Trasferimenti correnti ad Amministrazioni Locali - EMERGENZA ALLUVIONE - CDC 133	8.342,39	0,00	8.342,39	0,00	0,00	0,00	0,00	0,00
		106610/0	Altre spese per servizi non sanitari - Cdc 136	212.936,04	0,00	0,00	0,00	0,00	0,00	212.936,04	0,00
		106627/0	Trasferimenti correnti ad amministrazioni llocali - Cdc 149	6.016,77	0,00	0,00	0,00	0,00	0,00	6.016,77	0,00
		106629/0	Spese di rappresentanza, organizzazione eventi, pubblicità e servizi per trasferta - Cdc 149	0,02	0,00	0,00	0,00	0,00	0,00	0,02	0,00
		106629/0	Spese di rappresentanza, organizzazione eventi, pubblicità e servizi per trasferta - Cdc 149	999,18	0,00	0,00	0,00	0,00	0,00	999,18	0,00
		106639/0	Consulenze - Cdc 129	2.172,95	0,00	0,00	0,00	0,00	0,00	2.172,95	0,00
		106650/0	Altre spese per servizi non sanitari - Sviluppo economico	13.242,47	0,00	0,00	0,00	0,00	0,00	13.242,47	0,00
		106651/0	NON USARE Spese per prestazioni di servizi per funzioni delegate - Commercio, artigianato e industria	34,86	0,00	0,00	0,00	0,00	0,00	34,86	0,00
		106660/0	Trasferimenti correnti a altre Imprese - Sviluppo economico	9.073,76	0,00	0,00	0,00	0,00	0,00	9.073,76	0,00

Tabella 14 - Elenco analitico delle risorse vincolate nel risultato di amministrazione presunto

Capitolo di entrata	Descrizione	Capitolo di spesa	Descrizione	Risorse vinc. al 1/1/2025	Entrate vincolate accertate nell'esercizio 2025 (dati presunti)	Impegni presunti eserc. 2025 finanziati da entrate vincolate accertate nell'esercizio o da quote vincolate del risultato di amministrazione (dati presunti)	Fondo plur. vinc. al 31/12/2025 finanziato da entrate vincolate accertate nell'esercizio o da quote vincolate del risultato di amministrazione (dati presunti)	Cancellazione nell'esercizio 2025 di residui attivi vincolati o eliminazione del vincolo su quote del risultato di amm. (+) e cancellazione nell'esercizio 2025 di residui passivi finanziati da risorse vincolate (-) (gest. dei residui): (dati presunti)	Cancellazione nell'esercizio 2025 di impegni finanziati dal fondo pluriennale vincolato dopo l'approvazione del rendiconto dell'esercizio 2024 se non reimpegnati nell'esercizio 2025 (+)	Risorse vincolate nel risultato di amministrazione presunto al 31/12/2025	Risorse vincolate presunte al 31/12/2025 applicate al primo esercizio del bilancio di previsione
				(a)	(b)	(c)	(d)	(e)	(f)	(g)=(a)+(b)-(c)-(d)-(e)+(f)	(i)
		106661/0	Trasferimenti per funzioni delegate - Cdc 129	57.799,52	0,00	0,00	0,00	0,00	0,00	57.799,52	0,00
		106665/0	Altre spese per servizi non sanitari - Cdc 149	34.635,83	0,00	0,00	0,00	0,00	0,00	34.635,83	0,00
		106665/0	Altre spese per servizi non sanitari - Cdc 149	19.613,06	0,00	0,00	0,00	0,00	0,00	19.613,06	0,00
		106668/0	Trasferimenti correnti ad amministrazioni locali - Cdc 149	4.195,23	0,00	0,00	0,00	0,00	0,00	4.195,23	0,00
		106669/0	Trasferimenti correnti ad istituzioni sociali private - Cdc 149	4.009,43	0,00	0,00	0,00	0,00	0,00	4.009,43	0,00
		106671/0	Spese di rappresentanza, organizzazione eventi, pubblicità e servizi per trasferta - Cdc 129	5.387,84	0,00	0,00	0,00	0,00	0,00	5.387,84	0,00
		106675/0	Spese di rappresentanza, organizzazione eventi, pubblicità e servizi per trasferta - fin. u.e. - Cdc 136	617,18	0,00	0,00	0,00	0,00	0,00	617,18	0,00
		106700/0	FSC_2014-2020 - CTE_CUP F39I22001840004 Retribuzioni in denaro - Cdc 129	658,60	0,00	0,00	0,00	0,00	0,00	658,60	0,00
		106701/0	FSC_2014-2020 - CTE_CUP F39I22001840004 Imposta regionale sulle attività produttive (irap) - Cdc 129	16,21	0,00	0,00	0,00	0,00	0,00	16,21	0,00
		106702/0	FSC_2014-2020 - CTE_CUP F39I22001840004 Contributi sociali effettivi a carico dell'ente - Cdc 129	111,88	0,00	0,00	0,00	0,00	0,00	111,88	0,00
		106709/0	FSC_2014-2020 - CTE_CUP F39I22001840004 Organizzazione eventi, pubblicità e servizi per trasferta - Cdc 060	2.014,74	0,00	0,00	0,00	0,00	0,00	2.014,74	0,00
		106725/0	NON USARE retribuzioni in denaro - co.co.co. - Servizio politiche attive del lavoro e formazione	37,13	0,00	0,00	0,00	0,00	0,00	37,13	0,00

Tabella 14 - Elenco analitico delle risorse vincolate nel risultato di amministrazione presunto

Capitolo di entrata	Descrizione	Capitolo di spesa	Descrizione	Risorse vinc. al 1/1/2025	Entrate vincolate accertate nell'esercizio 2025 (dati presunti)	Impegni presunti eserc. 2025 finanziati da entrate vincolate accertate nell'esercizio o da quote vincolate del risultato di amministrazione (dati presunti)	Fondo plur. vinc. al 31/12/2025 finanziato da entrate vincolate accertate nell'esercizio o da quote vincolate del risultato di amministrazione (dati presunti)	Cancellazione nell'esercizio 2025 di residui attivi vincolati o eliminazione del vincolo su quote del risultato di amm. (+) e cancellazione nell'esercizio 2025 di residui passivi finanziati da risorse vincolate (-) (gest. dei residui): (dati presunti)	Cancellazione nell'esercizio 2025 di impegni finanziati dal fondo pluriennale vincolato dopo l'approvazione del rendiconto dell'esercizio 2024 se non reimpegnati nell'esercizio 2025 (+)	Risorse vincolate nel risultato di amministrazione presunto al 31/12/2025	Risorse vincolate presunte al 31/12/2025 applicate al primo esercizio del bilancio di previsione
				(a)	(b)	(c)	(d)	(e)	(f)	(g)=(a)+(b)-(c)-(d)-(e)+(f)	(i)
		106740/0	Altre spese per servizi non sanitari - Servizio politiche attive del lavoro e formazione	641,75	0,00	0,00	0,00	0,00	0,00	641,75	0,00
		106741/0	Acquisto di servizi per formazione e addestramento - Servizio politiche attive del lavoro e formazione	1.834,98	0,00	0,00	0,00	0,00	0,00	1.834,98	0,00
		106760/0	Borse di studio e assegni di ricerca - Servizio politiche attive del lavoro e formazione	12.218,01	0,00	0,00	0,00	0,00	0,00	12.218,01	0,00
		106761/0	Trasferimenti correnti a altre imprese - Cdc 084	89.174,38	0,00	72.673,04	0,00	0,00	0,00	16.501,34	0,00
		106763/0	Trasferimenti correnti a altre Imprese - Servizio politiche attive del lavoro e formazione	45.675,00	0,00	0,00	0,00	0,00	0,00	45.675,00	10.000,00
		106765/0	Trasferimenti correnti a istituzioni sociali private - Cdc 084	21.034,00	0,00	0,00	0,00	0,00	0,00	21.034,00	19.895,00
		106767/0	Trasferimenti correnti a Amministrazioni Locali - Servizio politiche attive del lavoro e formazione	0,00	0,00	0,00	0,00	0,00	0,00	0,00	0,00
		106775/0	Trasferimenti correnti a Istituzioni Sociali Private - Servizio politiche attive del lavoro e formazione	17.310,00	0,00	17.310,00	0,00	0,00	0,00	0,00	0,00
		106775/0	Trasferimenti correnti a Istituzioni Sociali Private - Servizio politiche attive del lavoro e formazione	39.070,72	0,00	3.721,17	0,00	0,00	0,00	35.349,55	24.700,00
		106781/0	Imposta regionale sulle attività produttive (IRAP) - Servizio politiche attive del lavoro e formazione	3.854,30	0,00	0,00	0,00	0,00	0,00	3.854,30	0,00
		107010/0	Retribuzioni in denaro - soggetto aggregatore - td - Cdc 146	0,00	0,00	0,00	0,00	0,00	0,00	0,00	0,00

Tabella 14 - Elenco analitico delle risorse vincolate nel risultato di amministrazione presunto

Capitolo di entrata	Descrizione	Capitolo di spesa	Descrizione	Risorse vinc. al 1/1/2025	Entrate vincolate accertate nell'esercizio 2025 (dati presunti)	Impegni presunti eserc. 2025 finanziati da entrate vincolate accertate nell'esercizio o da quote vincolate del risultato di amministrazione (dati presunti)	Fondo plur. vinc. al 31/12/2025 finanziato da entrate vincolate accertate nell'esercizio o da quote vincolate del risultato di amministrazione (dati presunti)	Cancellazione nell'esercizio 2025 di residui attivi vincolati o eliminazione del vincolo su quote del risultato di amm. (+) e cancellazione nell'esercizio 2025 di residui passivi finanziati da risorse vincolate (-) (gest. dei residui): (dati presunti)	Cancellazione nell'esercizio 2025 di impegni finanziati dal fondo pluriennale vincolato dopo l'approvazione del rendiconto dell'esercizio 2024 se non reimpegnati nell'esercizio 2025 (+)	Risorse vincolate nel risultato di amministrazione presunto al 31/12/2025	Risorse vincolate presunte al 31/12/2025 applicate al primo esercizio del bilancio di previsione
				(a)	(b)	(c)	(d)	(e)	(f)	(g)=(a)+(b)-(c)-(d)-(e)+(f)	(i)
		107011/0	Contributi sociali effettivi a carico dell'ente - soggetto aggregatore - td - Cdc 146	0,00	0,00	0,00	0,00	0,00	0,00	0,00	0,00
		107344/0	Acquisto di beni - Cdc 131	53,91	0,00	0,00	0,00	0,00	0,00	53,91	0,00
		107349/0	NON USARE retribuzioni in denaro - co.co.co. F.D. - Scuola e formazione	18,45	0,00	0,00	0,00	0,00	0,00	18,45	0,00
		107350/0	Altre spese per servizi non sanitari - Scuola e formazione	0,00	0,00	0,00	0,00	0,00	0,00	0,00	0,00
		107351/0	Acquisto di servizi per formazione e addestramento - Cdc 130	26,72	0,00	0,00	0,00	0,00	0,00	26,72	0,00
		107356/0	Trasferimenti correnti a amministrazioni centrali - Cdc 131	4.145,50	0,00	0,00	0,00	0,00	0,00	4.145,50	2.491,50
		107356/0	Trasferimenti correnti a amministrazioni centrali - Cdc 131	6.653,72	0,00	0,00	0,00	0,00	0,00	6.653,72	0,00
		107360/0	Trasferimenti correnti ad amministrazioni centrali - Cdc 130	20.324,45	0,00	2.817,66	0,00	0,00	0,00	17.506,79	0,00
		107362/0	Trasferimenti correnti a Amministrazioni Locali - Scuola e formazione	0,00	0,00	0,00	0,00	0,00	0,00	0,00	0,00
		107366/0	NON USARE ex cap 7361 - altri trasferimenti a famiglie F.D. - Scuola e formazione	47.508,50	0,00	0,00	0,00	0,00	0,00	47.508,50	47.508,50
		107367/0	Trasferimenti correnti a Istituzioni Sociali Private - Scuola e formazione	315,01	0,00	0,00	0,00	0,00	0,00	315,01	0,00
		107368/0	Trasferimenti correnti a altre Imprese - Scuola e formazione	0,00	0,00	0,00	0,00	0,00	0,00	0,00	0,00
		107371/0	Imposta regionale sulle attività produttive (IRAP) - Scuola e formazione	0,01	0,00	0,00	0,00	0,00	0,00	0,01	0,00

Tabella 14 - Elenco analitico delle risorse vincolate nel risultato di amministrazione presunto

Capitolo di entrata	Descrizione	Capitolo di spesa	Descrizione	Risorse vinc. al 1/1/2025	Entrate vincolate accertate nell'esercizio 2025 (dati presunti)	Impegni presunti eserc. 2025 finanziati da entrate vincolate accertate nell'esercizio o da quote vincolate del risultato di amministrazione (dati presunti)	Fondo plur. vinc. al 31/12/2025 finanziato da entrate vincolate accertate nell'esercizio o da quote vincolate del risultato di amministrazione (dati presunti)	Cancellazione nell'esercizio 2025 di residui attivi vincolati o eliminazione del vincolo su quote del risultato di amm. (+) e cancellazione nell'esercizio 2025 di residui passivi finanziati da risorse vincolate (-) (gest. dei residui): (dati presunti)	Cancellazione nell'esercizio 2025 di impegni finanziati dal fondo pluriennale vincolato dopo l'approvazione del rendiconto dell'esercizio 2024 se non reimpegnati nell'esercizio 2025 (+)	Risorse vincolate nel risultato di amministrazione presunto al 31/12/2025	Risorse vincolate presunte al 31/12/2025 applicate al primo esercizio del bilancio di previsione
				(a)	(b)	(c)	(d)	(e)	(f)	(g)=(a)+(b)-(c)-(d)-(e)+(f)	(i)
		107371/0	Imposta regionale sulle attività produttive (IRAP) - Scuola e formazione	226,62	0,00	0,00	0,00	0,00	0,00	226,62	0,00
		107372/0	Trasferimenti correnti ad Amministrazioni Locali - Istruzione e formazione	1.396,50	0,00	0,00	0,00	0,00	0,00	1.396,50	0,00
		107377/0	Borse di studio e assegni di ricerca - Scuola e formazione	751,60	0,00	0,00	0,00	0,00	0,00	751,60	0,00
		107379/0	Trasferimenti correnti a Istituzioni Sociali Private - Scuola e formazione	225,97	0,00	0,00	0,00	0,00	0,00	225,97	0,00
		107908/0	Retribuzioni in denaro - td fsc - Cdc 139	458,65	0,00	0,00	0,00	0,00	0,00	458,65	0,00
		108120/0	Acquisto beni di consumo - corpo di polizia provinciale	929,13	0,00	0,00	0,00	0,00	0,00	929,13	0,00
		108121/0	Acquisto beni di consumo per funzioni delegate - corpo di polizia provinciale	598,78	0,00	0,00	0,00	0,00	0,00	598,78	302,78
		108140/0	Altre spese per servizi non sanitari - Cdc 111	135,51	0,00	0,00	0,00	0,00	0,00	135,51	0,00
		108141/0	Servizio di recupero, custodia dei veicoli recuperati con la procedura s.i.ve.s. - sistema informatico veicoli sequestrati - Cdc 124	1.239,25	0,00	0,00	0,00	0,00	0,00	1.239,25	0,00
		108150/0	Trasferimenti - corpo di polizia provinciale	132,08	0,00	0,00	0,00	0,00	0,00	132,08	0,00
		108820/0	Altri beni di consumo - Gestione Attività Consigliere di parità	1.000,00	0,00	0,00	0,00	0,00	0,00	1.000,00	1.000,00
		108840/0	Prestazioni professionali e specialistiche - Cdc 122	416,00	0,00	0,00	0,00	0,00	0,00	416,00	416,00
		108840/0	Prestazioni professionali e specialistiche - Cdc 122	3.567,89	0,00	3.523,05	0,00	0,00	0,00	44,84	0,00
		108842/0	Consulenze - Cdc 122	3.000,00	0,00	3.000,00	0,00	0,00	0,00	0,00	0,00

Tabella 14 - Elenco analitico delle risorse vincolate nel risultato di amministrazione presunto

Capitolo di entrata	Descrizione	Capitolo di spesa	Descrizione	Risorse vinc. al 1/1/2025	Entrate vincolate accertate nell'esercizio 2025 (dati presunti)	Impegni presunti eserc. 2025 finanziati da entrate vincolate accertate nell'esercizio o da quote vincolate del risultato di amministrazione (dati presunti)	Fondo plur. vinc. al 31/12/2025 finanziato da entrate vincolate accertate nell'esercizio o da quote vincolate del risultato di amministrazione (dati presunti)	Cancellazione nell'esercizio 2025 di residui attivi vincolati o eliminazione del vincolo su quote del risultato di amm. (+) e cancellazione nell'esercizio 2025 di residui passivi finanziati da risorse vincolate (-) (gest. dei residui): (dati presunti)	Cancellazione nell'esercizio 2025 di impegni finanziati dal fondo pluriennale vincolato dopo l'approvazione del rendiconto dell'esercizio 2024 se non reimpegnati nell'esercizio 2025 (+)	Risorse vincolate nel risultato di amministrazione presunto al 31/12/2025	Risorse vincolate presunte al 31/12/2025 applicate al primo esercizio del bilancio di previsione
				(a)	(b)	(c)	(d)	(e)	(f)	(g)=(a)+(b)-(c)-(d)-(e)+(f)	(i)
		108850/0	Trasferimenti correnti a Istituzioni Sociali Private - Gestione Attività Consigliere di parità	2.816,95	0,00	2.816,95	0,00	0,00	0,00	0,00	0,00
		108860/0	Altre spese per servizi non sanitari - Cdc 122	816,00	0,00	0,00	0,00	0,00	0,00	816,00	0,00
		108860/0	Altre spese per servizi non sanitari - Cdc 122	5.093,15	0,00	0,00	0,00	0,00	0,00	5.093,15	5.007,50
		108870/0	Imposta regionale sulle attività produttive (irap) - Cdc 122	69,36	0,00	0,00	0,00	0,00	0,00	69,36	0,00
		200601/0	Mobili e arredi - Cdc 105	2.177,24	0,00	0,00	0,00	0,00	0,00	2.177,24	0,00
		200602/0	Hardware - Cdc 008	701,50	0,00	0,00	0,00	0,00	0,00	701,50	0,00
		201330/0	Beni immobili - Cdc 073	331,73	0,00	0,00	0,00	0,00	0,00	331,73	0,00
		201330/0	Beni immobili - Cdc 073	963,95	0,00	0,00	0,00	0,00	0,00	963,95	0,00
		201450/0	Beni immobili - Pianificazione paesistica	60.000,00	0,00	0,00	0,00	0,00	0,00	60.000,00	0,00
		201470/0	Contributi agli investimenti a Amministrazioni Locali - Pianificazione paesistica	46.920,77	0,00	0,00	0,00	0,00	0,00	46.920,77	0,00
		202141/0	NON USARE Trasferimenti di capitale per funzioni delegate - Scuola e formazione	50.000,00	0,00	0,00	0,00	0,00	0,00	50.000,00	0,00
		202410/0	Contributi agli investimenti a amministrazioni locali - Cdc 012	250,00	0,00	0,00	0,00	0,00	0,00	250,00	0,00
		202420/0	Software - Cdc 012	18.194,00	0,00	0,00	0,00	0,00	0,00	18.194,00	0,00
		202436/0	Hardware - Cdc 116	8.520,78	0,00	0,00	0,00	0,00	0,00	8.520,78	0,00
		202455/0	Contributi agli investimenti a Amministrazioni Locali - Bilancio	5.488,89	0,00	0,00	0,00	0,00	0,00	5.488,89	0,00
		202740/0	Beni immobili - Cdc 072	0,01	0,00	0,00	0,00	0,00	0,00	0,01	0,00
		202740/0	Beni immobili - Cdc 072	265.137,29	0,00	0,00	0,00	0,00	0,00	265.137,29	0,00

Tabella 14 - Elenco analitico delle risorse vincolate nel risultato di amministrazione presunto

Capitolo di entrata	Descrizione	Capitolo di spesa	Descrizione	Risorse vinc. al 1/1/2025	Entrate vincolate accertate nell'esercizio 2025 (dati presunti)	Impegni presunti eserc. 2025 finanziati da entrate vincolate accertate nell'esercizio o da quote vincolate del risultato di amministrazione (dati presunti)	Fondo plur. vinc. al 31/12/2025 finanziato da entrate vincolate accertate nell'esercizio o da quote vincolate del risultato di amministrazione (dati presunti)	Cancellazione nell'esercizio 2025 di residui attivi vincolati o eliminazione del vincolo su quote del risultato di amm. (+) e cancellazione nell'esercizio 2025 di residui passivi finanziati da risorse vincolate (-) (gest. dei residui): (dati presunti)	Cancellazione nell'esercizio 2025 di impegni finanziati dal fondo pluriennale vincolato dopo l'approvazione del rendiconto dell'esercizio 2024 se non reimpegnati nell'esercizio 2025 (+)	Risorse vincolate nel risultato di amministrazione presunto al 31/12/2025	Risorse vincolate presunte al 31/12/2025 applicate al primo esercizio del bilancio di previsione
				(a)	(b)	(c)	(d)	(e)	(f)	(g)=(a)+(b)-(c)-(d)-(e)+(f)	(i)
		202743/0	Incarichi professionali per la realizzazione di investimenti - Cdc 072	308,51	0,00	0,00	0,00	0,00	0,00	308,51	0,00
		202752/0	PNRR_M4C1 INV 3.3_2023EDSCONC01_C81B21 004610001_DM 217/2021_Beni immobili - Cdc 072	32.077,18	0,00	0,00	0,00	0,00	0,00	32.077,18	0,00
		202755/0	Acquisizione beni immobili - Servizio qualità degli edifici	51,27	0,00	0,00	0,00	0,00	0,00	51,27	0,00
		202783/0	PNRR_M4C1 INV 3.3_2022EDSCOMS08_C36I20 000100001_DM 13/2021_Beni immobili - Cdc 072	1,37	0,00	0,00	0,00	0,00	0,00	1,37	0,00
		202793/0	PNRR_M4C1 INV 3.3_2021EDSCOMS27_C67H2 1001430001_DM 217/2021_Beni immobili - Cdc	0,01	0,00	0,00	0,00	0,00	0,00	0,01	0,00
		202810/0	Incarichi professionali esterni per funzioni delegate - biblioteche, musei e archivi	14.940,00	0,00	0,00	0,00	0,00	0,00	14.940,00	0,00
		202821/0	Contributi agli investimenti a Amministrazioni Locali - Biblioteche, musei e archivi	2.077,90	0,00	0,00	0,00	0,00	0,00	2.077,90	0,00
		203630/0	Attrezzature scientifiche e sanitarie e apparati per le telecomunicazioni - Cdc 107	169.470,88	0,00	0,00	0,00	0,00	0,00	169.470,88	0,00
		203635/0	Beni immobili - Cdc 118	11.994,77	0,00	0,00	0,00	0,00	0,00	11.994,77	0,00
		203636/0	Altre spese in conto capitale n.a.c. - Cdc 014	575.981,01	0,00	0,00	0,00	0,00	0,00	575.981,01	0,00
		203637/0	Altri accantonamenti in c/capitale - Cdc 014	400.000,00	0,00	0,00	0,00	0,00	0,00	400.000,00	0,00
		205100/0	Beni immobili - manutenzione strade - Cdc 011	145.920,66	0,00	0,00	0,00	0,00	0,00	145.920,66	0,00
		205100/0	Beni immobili - manutenzione strade - Cdc 011	1.554.372,53	0,00	0,00	0,00	0,00	0,00	1.554.372,53	1.228.462,14
		205100/0	Beni immobili - manutenzione strade - Cdc 011	6.765.694,48	0,00	5.298.666,97	1.467.027,51	0,00	0,00	0,00	0,00

Tabella 14 - Elenco analitico delle risorse vincolate nel risultato di amministrazione presunto

Capitolo di entrata	Descrizione	Capitolo di spesa	Descrizione	Risorse vinc. al 1/1/2025	Entrate vincolate accertate nell'esercizio 2025 (dati presunti)	Impegni presunti eserc. 2025 finanziati da entrate vincolate accertate nell'esercizio o da quote vincolate del risultato di amministrazione (dati presunti)	Fondo plur. vinc. al 31/12/2025 finanziato da entrate vincolate accertate nell'esercizio o da quote vincolate del risultato di amministrazione (dati presunti)	Cancellazione nell'esercizio 2025 di residui attivi vincolati o eliminazione del vincolo su quote del risultato di amm. (+) e cancellazione nell'esercizio 2025 di residui passivi finanziati da risorse vincolate (-) (gest. dei residui): (dati presunti)	Cancellazione nell'esercizio 2025 di impegni finanziati dal fondo pluriennale vincolato dopo l'approvazione del rendiconto dell'esercizio 2024 se non reimpegnati nell'esercizio 2025 (+)	Risorse vincolate nel risultato di amministrazione presunto al 31/12/2025	Risorse vincolate presunte al 31/12/2025 applicate al primo esercizio del bilancio di previsione
				(a)	(b)	(c)	(d)	(e)	(f)	(g)=(a)+(b)-(c)-(d)-(e)+(f)	(i)
		205120/0	Beni immobili - Cdc 097	4.731,98	0,00	3.455,34	0,00	0,00	0,00	1.276,64	0,00
		205120/0	Beni immobili - Cdc 097	3.739.855,84	0,00	126.800,08	0,00	0,00	0,00	3.613.055,76	3.565.147,80
		205135/0	Incarichi professionali per la realizzazione di investimenti - Cdc 097	67.781,02	0,00	0,00	0,00	0,00	0,00	67.781,02	0,00
		205210/0	Contributi agli investimenti a altre imprese - Cdc 107	15.433,80	0,00	0,00	0,00	0,00	0,00	15.433,80	0,00
		205231/0	Altri trasferimenti in conto capitale n.a.c. ad amministrazioni locali - fondo perequazione territoriale - Cdc 062	109.888,45	0,00	0,00	0,00	0,00	0,00	109.888,45	0,00
		205232/0	Contributi agli investimenti a altre imprese partecipate - Cdc 068	0,00	0,00	0,00	0,00	0,00	0,00	0,00	0,00
		205460/0	Incarichi professionali per la realizzazione di investimenti - Cdc 068	0,00	0,00	0,00	0,00	0,00	0,00	0,00	0,00
		205460/0	Incarichi professionali per la realizzazione di investimenti - Cdc 068	27.701,07	0,00	0,00	0,00	0,00	0,00	27.701,07	0,00
		205460/0	Trasferimenti correnti a Amministrazioni Locali - Via, autorizzazione unica e altre istruttorie ambientali	178.213,10	0,00	0,00	0,00	0,00	0,00	178.213,10	0,00
		205490/0	Incarichi professionali per la realizzazione di investimenti - Cdc 107	1.564,58	0,00	0,00	0,00	0,00	0,00	1.564,58	0,00
		205495/0	Incarichi professionali per la realizzazione di investimenti - Cdc 118	77.206,48	0,00	40.797,93	0,00	0,00	0,00	36.408,55	0,00
		206652/0	Contributi agli investimenti a altre Imprese - Sanzioni e funzioni amministrative	0,00	0,00	0,00	0,00	0,00	0,00	0,00	0,00
		206900/0	Contributi agli investimenti a Amministrazioni Locali - Tutela e sviluppo fauna	19.625,56	0,00	0,00	0,00	0,00	0,00	19.625,56	0,00

Tabella 14 - Elenco analitico delle risorse vincolate nel risultato di amministrazione presunto

Capitolo di entrata	Descrizione	Capitolo di spesa	Descrizione	Risorse vinc. al 1/1/2025	Entrate vincolate accertate nell'esercizio 2025 (dati presunti)	Impegni presunti eserc. 2025 finanziati da entrate vincolate accertate nell'esercizio o da quote vincolate del risultato di amministrazione (dati presunti)	Fondo plur. vinc. al 31/12/2025 finanziato da entrate vincolate accertate nell'esercizio o da quote vincolate del risultato di amministrazione (dati presunti)	Cancellazione nell'esercizio 2025 di residui attivi vincolati o eliminazione del vincolo su quote del risultato di amm. (+) e cancellazione nell'esercizio 2025 di residui passivi finanziati da risorse vincolate (-) (gest. dei residui): (dati presunti)	Cancellazione nell'esercizio 2025 di impegni finanziati dal fondo pluriennale vincolato dopo l'approvazione del rendiconto dell'esercizio 2024 se non reimpegnati nell'esercizio 2025 (+)	Risorse vincolate nel risultato di amministrazione presunto al 31/12/2025	Risorse vincolate presunte al 31/12/2025 applicate al primo esercizio del bilancio di previsione
				(a)	(b)	(c)	(d)	(e)	(f)	(g)=(a)+(b)-(c)-(d)-(e)+(f)	(i)
		206920/0	Attrezzature scientifiche e sanitarie e apparati per le telecomunicazioni - Tutela e sviluppo fauna	813,80	0,00	0,00	0,00	0,00	0,00	813,80	0,00
		206921/0	Attrezzature scientifiche e sanitarie e apparati per le telecomunicazioni - Tutela e sviluppo fauna	43.726,38	0,00	0,00	0,00	0,00	0,00	43.726,38	0,00
		206940/0	Contributi agli investimenti a amministrazioni locali - Cdc 133	391.969,74	0,00	0,00	0,00	0,00	0,00	391.969,74	0,00
		206950/0	Contributi agli investimenti a Amministrazioni Locali - Politiche per la salute	18.820,38	0,00	0,00	0,00	0,00	0,00	18.820,38	0,00
		207010/0	Attrezzature scientifiche e sanitarie e apparati per le telecomunicazioni - Attività per il risanamento dell'aria e del clima	11.382,00	0,00	0,00	0,00	0,00	0,00	11.382,00	0,00
		207020/0	Incarichi professionali per la realizzazione di investimenti - Attività per il risanamento dell'aria e del clima	14.444,84	0,00	0,00	0,00	0,00	0,00	14.444,84	0,00
		207055/0	Contributi agli investimenti a Amministrazioni Locali - Attività per il risanamento dell'aria e del clima	82.181,06	0,00	0,00	0,00	0,00	0,00	82.181,06	0,00
		207200/0	Beni immobili - Aree protette e forestazione	15.828,80	0,00	0,00	0,00	0,00	0,00	15.828,80	0,00
		207201/0	Contributi agli investimenti a altre Imprese - Aree protette e forestazione	2.748,00	0,00	0,00	0,00	0,00	0,00	2.748,00	0,00
		207220/0	Contributi agli investimenti a Amministrazioni Locali - Aree protette e forestazione	220.347,49	0,00	0,00	0,00	0,00	0,00	220.347,49	0,00
		207222/0	Contributi agli investimenti a amministrazioni locali - Cdc 092	0,00	0,00	0,00	0,00	0,00	0,00	0,00	0,00
		207225/0	Contributi agli investimenti a Amministrazioni Locali - Aree protette e forestazione	6.203,49	0,00	0,00	0,00	0,00	0,00	6.203,49	0,00

Tabella 14 - Elenco analitico delle risorse vincolate nel risultato di amministrazione presunto

Capitolo di entrata	Descrizione	Capitolo di spesa	Descrizione	Risorse vinc. al 1/1/2025	Entrate vincolate accertate nell'esercizio 2025 (dati presunti)	Impegni presunti eserc. 2025 finanziati da entrate vincolate accertate nell'esercizio o da quote vincolate del risultato di amministrazione (dati presunti)	Fondo plur. vinc. al 31/12/2025 finanziato da entrate vincolate accertate nell'esercizio o da quote vincolate del risultato di amministrazione (dati presunti)	Cancellazione nell'esercizio 2025 di residui attivi vincolati o eliminazione del vincolo su quote del risultato di amm. (+) e cancellazione nell'esercizio 2025 di residui passivi finanziati da risorse vincolate (-) (gest. dei residui): (dati presunti)	Cancellazione nell'esercizio 2025 di impegni finanziati dal fondo pluriennale vincolato dopo l'approvazione del rendiconto dell'esercizio 2024 se non reimpegnati nell'esercizio 2025 (+)	Risorse vincolate nel risultato di amministrazione presunto al 31/12/2025	Risorse vincolate presunte al 31/12/2025 applicate al primo esercizio del bilancio di previsione
				(a)	(b)	(c)	(d)	(e)	(f)	(g)=(a)+(b)-(c)-(d)-(e)+(f)	(i)
		207235/0	Contributi agli investimenti a Amministrazioni Locali - Aree protette e forestazione	778,56	0,00	0,00	0,00	0,00	0,00	778,56	0,00
		207250/0	Incarichi professionali esterni - forestazione	250,99	0,00	0,00	0,00	0,00	0,00	250,99	0,00
		208700/0	Trasferimenti di capitale - Cdc 129	75.000,00	0,00	0,00	0,00	0,00	0,00	75.000,00	0,00
		208740/0	Contributi agli investimenti a altre Imprese - Competitività e diversificazione economia rurale	998,00	0,00	0,00	0,00	0,00	0,00	998,00	0,00
		208741/0	NON USARE Trasferimenti di capitale per funzioni delegate - Aiuti alle imprese e sviluppo rurale	6.881,98	0,00	0,00	0,00	0,00	0,00	6.881,98	0,00
		208920/0	Armi - Cdc 111	28,65	0,00	0,00	0,00	0,00	0,00	28,65	0,00
		209020/0	Contributi agli investimenti a altre Imprese - Sviluppo economico	318.049,94	0,00	0,00	0,00	0,00	0,00	318.049,94	0,00
		209021/0	Trasferimenti di capitale per funzioni delegate - Cdc 129	258.928,83	0,00	0,00	0,00	0,00	0,00	258.928,83	0,00
		209028/0	Contributi agli investimenti a amministrazioni locali - Cdc 129	4.443,70	0,00	0,00	0,00	0,00	0,00	4.443,70	0,00
		209030/0	NON USARE Acquisizione beni immobili per funzioni delegate - Tutela e sviluppo fauna	25.560,00	0,00	0,00	0,00	0,00	0,00	25.560,00	0,00
		209031/0	Beni immobili - Tutela e sviluppo fauna	47,15	0,00	0,00	0,00	0,00	0,00	47,15	7,76
				32,00	0,00	0,00	0,00	0,00	0,00	32,00	0,00
	Entrate e spese vincolate - FONDI SOGGETTO AGGREGATORE - Segreteria Generale		Entrate e spese vincolate - FONDI SOGGETTO AGGREGATORE - Segreteria Generale	18.884,14	0,00	0,00	0,00	0,00	0,00	18.884,14	0,00
	Entrate e spese vincolate - Pianificazione territoriale		Entrate e spese vincolate - Pianificazione territoriale	43.143,04	0,00	0,00	0,00	0,00	0,00	43.143,04	0,00

Tabella 14 - Elenco analitico delle risorse vincolate nel risultato di amministrazione presunto

Capitolo di entrata	Descrizione	Capitolo di spesa	Descrizione	Risorse vinc. al 1/1/2025	Entrate vincolate accertate nell'esercizio 2025 (dati presunti)	Impegni presunti eserc. 2025 finanziati da entrate vincolate accertate nell'esercizio o da quote vincolate del risultato di amministrazione (dati presunti)	Fondo plur. vinc. al 31/12/2025 finanziato da entrate vincolate accertate nell'esercizio o da quote vincolate del risultato di amministrazione (dati presunti)	Cancellazione nell'esercizio 2025 di residui attivi vincolati o eliminazione del vincolo su quote del risultato di amm. (+) e cancellazione nell'esercizio 2025 di residui passivi finanziati da risorse vincolate (-) (gest. dei residui): (dati presunti)	Cancellazione nell'esercizio 2025 di impegni finanziati dal fondo pluriennale vincolato dopo l'approvazione del rendiconto dell'esercizio 2024 se non reimpegnati nell'esercizio 2025 (+)	Risorse vincolate nel risultato di amministrazione presunto al 31/12/2025	Risorse vincolate presunte al 31/12/2025 applicate al primo esercizio del bilancio di previsione
				(a)	(b)	(c)	(d)	(e)	(f)	(g)=(a)+(b)-(c)-(d)-(e)+(f)	(i)
			Retribuzione ed oneri personale fuori ruolo funzioni delegate - settore personale	3.341,66	0,00	0,00	0,00	0,00	0,00	3.341,66	0,00
	Trasferimenti correnti ad altre imprese - Sviluppo economico_funzione regionale - Altre spese per servizi non sanitari		Trasferimenti correnti ad altre imprese - Sviluppo economico_funzione regionale	600,20	0,00	0,00	0,00	0,00	0,00	600,20	0,00
	AVANZO VINCOLATO DA TRSFERIMENTI SPECIFICI COVID-19 (STRAORDINARIO E POLIZIA)			10.255,08	0,00	2.563,79	0,00	0,00	0,00	7.691,29	2.563,79
	ENTRATE E SPESE VINCOLATE 2024 - SETTORE ISTRUZIONE E SVILUPPO SOCIALE - POLITICHE ABITATIVE			60.666,40	0,00	51.500,40	0,00	0,00	0,00	9.166,00	0,00
	ENTRATE E SPESE VINCOLATE 2024 - SVILUPPO ECONOMICO - PROGETTI EUROPEI			1.284.354,29	0,00	0,00	0,00	0,00	0,00	1.284.354,29	0,00
	Entrate e spese vincolate 2025 parte capitale - FSC			0,00	6.046.532,29	6.046.532,29	0,00	0,00	0,00	0,00	0,00
	ENTRATE E SPESE VINCOLATE 2024 - SVILUPPO SOCIALE - ISTRUZIONE E FORMAZIONE			875.728,81	0,00	326.266,00	313.060,00	0,00	0,00	236.402,81	0,00
	Entrate e spese vincolate anno 2022- Direzione generale programma presidenza italiana del comitato dei seguiti della dichiarazione di lussemburgo			20,00	0,00	0,00	0,00	0,00	0,00	20,00	0,00
	Entrate e spese vincolate anno 2022- Pianificazione territoriale - parte corrente			39.455,20	0,00	6.074,06	0,00	0,00	0,00	33.381,14	0,00
	Entrate e spese vincolate anno 2022- Soggetto aggregatore			0,00	0,00	0,00	0,00	0,00	0,00	0,00	0,00

Tabella 14 - Elenco analitico delle risorse vincolate nel risultato di amministrazione presunto

Capitolo di entrata	Descrizione	Capitolo di spesa	Descrizione	Risorse vinc. al 1/1/2025	Entrate vincolate accertate nell'esercizio 2025 (dati presunti)	Impegni presunti eserc. 2025 finanziati da entrate vincolate accertate nell'esercizio o da quote vincolate del risultato di amministrazione (dati presunti)	Fondo plur. vinc. al 31/12/2025 finanziato da entrate vincolate accertate nell'esercizio o da quote vincolate del risultato di amministrazione (dati presunti)	Cancellazione nell'esercizio 2025 di residui attivi vincolati o eliminazione del vincolo su quote del risultato di amm. (+) e cancellazione nell'esercizio 2025 di residui passivi finanziati da risorse vincolate (-) (gest. dei residui): (dati presunti)	Cancellazione nell'esercizio 2025 di impegni finanziati dal fondo pluriennale vincolato dopo l'approvazione del rendiconto dell'esercizio 2024 se non reimpegnati nell'esercizio 2025 (+)	Risorse vincolate nel risultato di amministrazione presunto al 31/12/2025	Risorse vincolate presunte al 31/12/2025 applicate al primo esercizio del bilancio di previsione
				(a)	(b)	(c)	(d)	(e)	(f)	(g)=(a)+(b)-(c)-(d)-(e)+(f)	(i)
	Entrate e spese vincolate anno 2022- Sviluppo economico - piani urbani integrati (pui) - pnrr			122.221,62	0,00	122.221,62	0,00	0,00	0,00	0,00	0,00
	Entrate e spese vincolate anno 2022- Sviluppo economico - progetti europei			162.068,12	0,00	0,00	0,00	0,00	0,00	162.068,12	0,00
	Entrate e spese vincolate anno 2022- Sviluppo economico - td progetti europei			31.260,00	0,00	0,00	0,00	0,00	0,00	31.260,00	0,00
	Entrate e spese vincolate anno 2022- Sviluppo economico - turismo			102.155,66	0,00	0,00	0,00	0,00	0,00	102.155,66	0,00
	Entrate e spese vincolate anno 2022- sviluppo sociale			375.657,27	0,00	0,00	0,00	0,00	0,00	375.657,27	0,00
	Entrate e spese vincolate parte capitale anno 2022 - Attività estrattive			11.657,05	0,00	0,00	0,00	0,00	0,00	11.657,05	0,00
	Entrate e spese vincolate parte capitale anno 2022 - Sviluppo economico			24,99	0,00	0,00	0,00	0,00	0,00	24,99	0,00
	Entrate e spese vincolate parte capitale anno 2022 - Bando riforestazione			8.533,71	0,00	0,00	0,00	0,00	0,00	8.533,71	0,00
	Entrate e spese vincolate parte capitale anno 2022 - Fondo di perequazione territoriale			200.400,14	0,00	0,00	0,00	0,00	0,00	200.400,14	200.400,14
	Entrate e spese vincolate parte capitale anno 2022 - strade e sicurezza - trasferimenti statali			9.121.023,94	0,00	0,00	0,00	0,00	0,00	9.121.023,94	9.121.023,94
	FONDO DI COMUNITA'_COVID_19			0,00	0,00	0,00	0,00	0,00	0,00	0,00	0,00
	FSC CTE - Sviluppo Economico			330.057,34	0,00	275.508,32	0,00	0,00	0,00	54.549,02	0,00
	REGIONE EMILIA ROMAGNA - FUNZIONI DELEGATE (AGRICOLTURA)			45.360,33	0,00	0,00	0,00	0,00	0,00	45.360,33	0,00

Tabella 14 - Elenco analitico delle risorse vincolate nel risultato di amministrazione presunto

Capitolo di entrata	Descrizione	Capitolo di spesa	Descrizione	Risorse vinc. al 1/1/2025	Entrate vincolate accertate nell'esercizio 2025 (dati presunti)	Impegni presunti eserc. 2025 finanziati da entrate vincolate accertate nell'esercizio o da quote vincolate del risultato di amministrazione (dati presunti)	Fondo plur. vinc. al 31/12/2025 finanziato da entrate vincolate accertate nell'esercizio o da quote vincolate del risultato di amministrazione (dati presunti)	Cancellazione nell'esercizio 2025 di residui attivi vincolati o eliminazione del vincolo su quote del risultato di amm. (+) e cancellazione nell'esercizio 2025 di residui passivi finanziati da risorse vincolate (-) (gest. dei residui): (dati presunti)	Cancellazione nell'esercizio 2025 di impegni finanziati dal fondo pluriennale vincolato dopo l'approvazione del rendiconto dell'esercizio 2024 se non reimpegnati nell'esercizio 2025 (+)	Risorse vincolate nel risultato di amministrazione presunto al 31/12/2025	Risorse vincolate presunte al 31/12/2025 applicate al primo esercizio del bilancio di previsione
				(a)	(b)	(c)	(d)	(e)	(f)	(g)=(a)+(b)-(c)-(d)-(e)+(f)	(i)
	REGIONE EMILIA ROMAGNA - FUNZIONI DELEGATE (PROMOZIONE SOCIALE)			1.000,00	0,00	1.000,00	0,00	0,00	0,00	0,00	0,00
	Entrate e spese vincolate 2025 parte corrente - Sviluppo economico			0,00	4.817.109,84	4.817.109,84	0,00	0,00	0,00	0,00	0,00
	Entrate e spese vincolate 2025 parte corrente - Pianificazione territoriale			0,00	413.979,88	413.979,88	0,00	0,00	0,00	0,00	0,00
	Entrate e spese vincolate 2025 parte corrente - Sviluppo economico Pnrr (PUI)			0,00	630.505,14	630.505,14	0,00	0,00	0,00	0,00	0,00
	Entrate e spese vincolate 2025 parte corrente - Sviluppo economico Progetti europei			0,00	674.065,88	674.065,88	0,00	0,00	0,00	0,00	0,00
	Entrate e spese vincolate 2025 parte corrente - Istruzione e sviluppo sociale			0,00	5.310.700,00	5.310.700,00	0,00	0,00	0,00	0,00	0,00
	Entrate e spese vincolate 2025 parte corrente - FSC			0,00	91.732,08	91.732,08	0,00	0,00	0,00	0,00	0,00
	Entrate e spese vincolate 2025 parte corrente - Soggetto aggregatore			0,00	108.941,10	108.941,10	0,00	0,00	0,00	0,00	0,00
	Entrate e spese vincolate 2025 parte capitale - PNRR			0,00	13.728.015,38	13.728.015,38	0,00	0,00	0,00	0,00	0,00
	Entrate e spese vincolate - Area Sviluppo Sociale		Entrate e spese vincolate - Area Sviluppo Sociale	28.950,51	0,00	10.834,99	0,00	0,00	0,00	18.115,52	0,00
	Entrate e spese vincolate - Area Sviluppo Economico		Entrate e spese vincolate - Area Sviluppo Economico	132.659,87	0,00	0,00	0,00	0,00	0,00	132.659,87	0,00
	Entrate e spese vincolate - Area Sviluppo Economico		Entrate e spese vincolate - Area Sviluppo Economico	21.504,06	0,00	0,00	0,00	0,00	0,00	21.504,06	0,00
	Entrate e spese vincolate - Pianificazione Territoriale		Entrate e spese vincolate - Pianificazione Territoriale	1.220,00	0,00	0,00	0,00	0,00	0,00	1.220,00	0,00
	ENTRATE E SPESE VINCOLATE 2023 SV SOCIALE ALLUVIONE		ENTRATE E SPESE VINCOLATE 2023 SV SOCIALE ALLUVIONE	230,00	0,00	0,00	0,00	0,00	0,00	230,00	0,00

Tabella 14 - Elenco analitico delle risorse vincolate nel risultato di amministrazione presunto

Capitolo di entrata	Descrizione	Capitolo di spesa	Descrizione	Risorse vinc. al 1/1/2025	Entrate vincolate accertate nell'esercizio 2025 (dati presunti)	Impegni presunti eserc. 2025 finanziati da entrate vincolate accertate nell'esercizio o da quote vincolate del risultato di amministrazione (dati presunti)	Fondo plur. vinc. al 31/12/2025 finanziato da entrate vincolate accertate nell'esercizio o da quote vincolate del risultato di amministrazione (dati presunti)	Cancellazione nell'esercizio 2025 di residui attivi vincolati o eliminazione del vincolo su quote del risultato di amm. (+) e cancellazione nell'esercizio 2025 di residui passivi finanziati da risorse vincolate (-) (gest. dei residui): (dati presunti)	Cancellazione nell'esercizio 2025 di impegni finanziati dal fondo pluriennale vincolato dopo l'approvazione del rendiconto dell'esercizio 2024 se non reimpegnati nell'esercizio 2025 (+)	Risorse vincolate nel risultato di amministrazione presunto al 31/12/2025	Risorse vincolate presunte al 31/12/2025 applicate al primo esercizio del bilancio di previsione
				(a)	(b)	(c)	(d)	(e)	(f)	(g)=(a)+(b)-(c)-(d)-(e)+(f)	(i)
	ENTRATE E SPESE VINCOLATE 2023 SV SOCIALE		ENTRATE E SPESE VINCOLATE 2023 SV SOCIALE	275.266,93	0,00	8.594,12	0,00	0,00	0,00	266.672,81	20.000,00
	ENTRATE E SPESE VINCOLATE 2023 SV ECONOMICO - TURISMO		ENTRATE E SPESE VINCOLATE 2023 SV ECONOMICO - TURISMO	88.683,88	0,00	0,00	0,00	0,00	0,00	88.683,88	0,00
	ENTRATE E SPESE VINCOLATE 2023 SV ECONOMICO - TD PROGETTI EUROPEI		ENTRATE E SPESE VINCOLATE 2023 SV ECONOMICO - TD PROGETTI EUROPEI	16.012,02	0,00	0,00	0,00	0,00	0,00	16.012,02	0,00
	ENTRATE E SPESE VINCOLATE 2023 SV ECONOMICO - PROGETTI EUROPEI		ENTRATE E SPESE VINCOLATE 2023 SV ECONOMICO - PROGETTI EUROPEI	239.386,94	0,00	0,00	0,00	0,00	0,00	239.386,94	0,00
	ENTRATE E SPESE VINCOLATE 2023 SOGG AGGREGATORE		ENTRATE E SPESE VINCOLATE 2023 SOGG AGGREGATORE	0,00	0,00	0,00	0,00	0,00	0,00	0,00	0,00
	ENTRATE E SPESE VINCOLATE 2024 - SVILUPPO ECONOMICO - TURISMO			21.912,54	0,00	0,00	0,00	0,00	0,00	21.912,54	0,00
Totale Vincoli derivanti da Trasferimenti (h/2)				67.493.087,46	110.366.195,66	122.899.939,78	19.467.430,70	0,00	0,00	35.491.912,64	15.714.925,44
Vincoli derivanti da finanziamenti											
602400/0	Accensione mutui e altri finanziamenti a medio lungo termine da imprese - Cdc 014			82.852,32	0,00	0,00	0,00	0,00	0,00	82.852,32	0,00
602700/0	Assunzione mutui con onere a carico della Provincia - Investimenti			149.305,61	0,00	0,00	0,00	0,00	0,00	149.305,61	0,00
602800/0	Assunzione mutui con onere a carico dello stato - Cdc 014			179.497,78	0,00	0,00	0,00	0,00	0,00	179.497,78	0,00
		201330/0	Beni immobili - Cdc 073	62.136,25	0,00	0,00	0,00	0,00	0,00	62.136,25	0,00
		202420/0	Software - Cdc 012	27,21	0,00	0,00	0,00	0,00	0,00	27,21	0,00
		202740/0	Beni immobili - Cdc 072	2.289,87	0,00	0,00	0,00	0,00	0,00	2.289,87	0,00
		203635/0	Beni immobili - Cdc 118	561.997,75	0,00	0,00	0,00	0,00	0,00	561.997,75	0,00

Tabella 14 - Elenco analitico delle risorse vincolate nel risultato di amministrazione presunto

Capitolo di entrata	Descrizione	Capitolo di spesa	Descrizione	Risorse vinc. al 1/1/2025	Entrate vincolate accertate nell'esercizio 2025 (dati presunti)	Impegni presunti eserc. 2025 finanziati da entrate vincolate accertate nell'esercizio o da quote vincolate del risultato di amministrazione (dati presunti)	Fondo plur. vinc. al 31/12/2025 finanziato da entrate vincolate accertate nell'esercizio o da quote vincolate del risultato di amministrazione (dati presunti)	Cancellazione nell'esercizio 2025 di residui attivi vincolati o eliminazione del vincolo su quote del risultato di amm. (+) e cancellazione nell'esercizio 2025 di residui passivi finanziati da risorse vincolate (-) (gest. dei residui): (dati presunti)	Cancellazione nell'esercizio 2025 di impegni finanziati dal fondo pluriennale vincolato dopo l'approvazione del rendiconto dell'esercizio 2024 se non reimpegnati nell'esercizio 2025 (+)	Risorse vincolate nel risultato di amministrazione presunto al 31/12/2025	Risorse vincolate presunte al 31/12/2025 applicate al primo esercizio del bilancio di previsione
				(a)	(b)	(c)	(d)	(e)	(f)	(g)=(a)+(b)-(c)-(d)-(e)+(f)	(i)
		205100/0	Beni immobili - manutenzione strade - Cdc 011	77.110,11	0,00	0,00	0,00	0,00	0,00	77.110,11	0,00
		205120/0	Beni immobili - Cdc 097	3.235,30	0,00	0,00	0,00	0,00	0,00	3.235,30	0,00
		205160/0	Attrezzature scientifiche e sanitarie e apparati per le telecomunicazioni - Cdc 011	0,00	0,00	0,00	0,00	0,00	0,00	0,00	0,00
		205170/0	Contributi agli investimenti a amministrazioni locali - Cdc 011	86.219,08	0,00	0,00	0,00	0,00	0,00	86.219,08	0,00
		205490/0	Incarichi professionali per la realizzazione di investimenti - Cdc 107	53.670,41	0,00	0,00	0,00	0,00	0,00	53.670,41	0,00
				70.400,00	0,00	0,00	0,00	0,00	0,00	70.400,00	0,00
				10.817,42	0,00	0,00	0,00	0,00	0,00	10.817,42	0,00
				5.458,29	0,00	0,00	0,00	0,00	0,00	5.458,29	0,00
				288,59	0,00	0,00	0,00	0,00	0,00	288,59	0,00
				237.372,65	0,00	0,00	0,00	0,00	0,00	237.372,65	0,00
Totale Vincoli derivanti da finanziamenti (h/3)				1.582.678,64	0,00	0,00	0,00	0,00	0,00	1.582.678,64	0,00
Vincoli formalmente attribuiti dall'ente											
201460/0	Trasferimenti correnti da regione per cip - Cdc 143			0,00	0,00	0,00	0,00	0,00	0,00	0,00	0,00
307334/0	Altre entrate correnti n.a.c. - Cdc 149			5.400,00	0,00	0,00	0,00	0,00	0,00	5.400,00	0,00
307520/0	Altre entrate correnti n.a.c. - Cdc 053			3.340,52	0,00	3.340,52	0,00	0,00	0,00	0,00	0,00
307520/0	Altre entrate correnti n.a.c. - Cdc 053			17.254,84	0,00	0,00	0,00	0,00	0,00	17.254,84	0,00
		100830/0	Altre spese del personale - Cdc 060	47,80	0,00	0,00	0,00	0,00	0,00	47,80	0,00
		100852/0	Imposta regionale sulle attivita' produttive (irap) - Cdc 144	0,00	0,00	0,00	0,00	0,00	0,00	0,00	0,00

Tabella 14 - Elenco analitico delle risorse vincolate nel risultato di amministrazione presunto

Capitolo di entrata	Descrizione	Capitolo di spesa	Descrizione	Risorse vinc. al 1/1/2025	Entrate vincolate accertate nell'esercizio 2025 (dati presunti)	Impegni presunti eserc. 2025 finanziati da entrate vincolate accertate nell'esercizio o da quote vincolate del risultato di amministrazione (dati presunti)	Fondo plur. vinc. al 31/12/2025 finanziato da entrate vincolate accertate nell'esercizio o da quote vincolate del risultato di amministrazione (dati presunti)	Cancellazione nell'esercizio 2025 di residui attivi vincolati o eliminazione del vincolo su quote del risultato di amm. (+) e cancellazione nell'esercizio 2025 di residui passivi finanziati da risorse vincolate (-) (gest. dei residui): (dati presunti)	Cancellazione nell'esercizio 2025 di impegni finanziati dal fondo pluriennale vincolato dopo l'approvazione del rendiconto dell'esercizio 2024 se non reimpegnati nell'esercizio 2025 (+)	Risorse vincolate nel risultato di amministrazione presunto al 31/12/2025	Risorse vincolate presunte al 31/12/2025 applicate al primo esercizio del bilancio di previsione
				(a)	(b)	(c)	(d)	(e)	(f)	(g)=(a)+(b)-(c)-(d)-(e)+(f)	(i)
		100853/0	Retribuzioni in denaro - Cdc 144	2.223,88	0,00	0,00	0,00	0,00	0,00	2.223,88	0,00
		100854/0	Contributi sociali effettivi a carico dell'ente - Cdc 144	0,00	0,00	0,00	0,00	0,00	0,00	0,00	0,00
		100917/0	Organi e incarichi istituzionali dell'amministrazione - Cdc 143	6.500,78	0,00	0,00	0,00	0,00	0,00	6.500,78	0,00
		101180/0	Altre imposte indirette e tasse n.a.c. - Cdc 143	115.889,18	0,00	0,00	0,00	0,00	0,00	115.889,18	0,00
		101181/0	Altri rimborsi di somme non dovute o incassate in eccesso - Cdc 143	6.203,00	0,00	0,00	0,00	0,00	0,00	6.203,00	0,00
		101370/0	Manutenzione ordinaria e riparazioni - Cdc 072	2.076,31	0,00	0,00	0,00	0,00	0,00	2.076,31	0,00
		101483/0	Altri oneri sostenuti dalle amministrazioni pubbliche n.a.c. - Cdc 118	11.564,25	0,00	0,00	0,00	0,00	0,00	11.564,25	0,00
		102240/0	Incarichi esterni - pari opportunità	140,00	0,00	0,00	0,00	0,00	0,00	140,00	0,00
		102280/0	Imposte e tasse - Formazione - Pari opportunità	11,90	0,00	0,00	0,00	0,00	0,00	11,90	0,00
		102482/0	Fondo straordinario - retribuzioni - Cdc 144	1.403,85	0,00	0,00	0,00	0,00	0,00	1.403,85	0,00
		102483/0	Fondi straordinario - irap - Cdc 144	253,04	0,00	0,00	0,00	0,00	0,00	253,04	0,00
		102484/0	Fondi straordinario - contributi - Cdc 144	332,10	0,00	0,00	0,00	0,00	0,00	332,10	0,00
		102950/0	Utenze e canoni - Cdc 105	6.392,67	0,00	0,00	0,00	0,00	0,00	6.392,67	0,00
		104320/0	Altri beni di consumo - manutenzione strade - Cdc 011	756,00	0,00	0,00	0,00	0,00	0,00	756,00	0,00
		104340/0	Manutenzione ordinaria e riparazioni - manutenzione strade - Cdc 011	1.693,83	0,00	0,00	0,00	0,00	0,00	1.693,83	0,00
		104340/0	Manutenzione ordinaria e riparazioni - manutenzione strade - Cdc 011	124.141,26	0,00	0,00	0,00	0,00	0,00	124.141,26	0,00

Tabella 14 - Elenco analitico delle risorse vincolate nel risultato di amministrazione presunto

Capitolo di entrata	Descrizione	Capitolo di spesa	Descrizione	Risorse vinc. al 1/1/2025	Entrate vincolate accertate nell'esercizio 2025 (dati presunti)	Impegni presunti eserc. 2025 finanziati da entrate vincolate accertate nell'esercizio o da quote vincolate del risultato di amministrazione (dati presunti)	Fondo plur. vinc. al 31/12/2025 finanziato da entrate vincolate accertate nell'esercizio o da quote vincolate del risultato di amministrazione (dati presunti)	Cancellazione nell'esercizio 2025 di residui attivi vincolati o eliminazione del vincolo su quote del risultato di amm. (+) e cancellazione nell'esercizio 2025 di residui passivi finanziati da risorse vincolate (-) (gest. dei residui): (dati presunti)	Cancellazione nell'esercizio 2025 di impegni finanziati dal fondo pluriennale vincolato dopo l'approvazione del rendiconto dell'esercizio 2024 se non reimpegnati nell'esercizio 2025 (+)	Risorse vincolate nel risultato di amministrazione presunto al 31/12/2025	Risorse vincolate presunte al 31/12/2025 applicate al primo esercizio del bilancio di previsione
				(a)	(b)	(c)	(d)	(e)	(f)	(g)=(a)+(b)-(c)-(d)-(e)+(f)	(i)
		105660/0	Trasferimenti correnti a Istituzioni Sociali Private - Tutela e sviluppo fauna	8.563,52	0,00	0,00	0,00	0,00	0,00	8.563,52	0,00
		106101/0	Servizi ausiliari - Politiche per la salute	2.986,48	0,00	0,00	0,00	0,00	0,00	2.986,48	0,00
		106141/0	Collaborazioni coordinate e continuative - sanità	81,76	0,00	0,00	0,00	0,00	0,00	81,76	0,00
		106180/0	Trasferimenti correnti a Amministrazioni Locali - Politiche per la salute	7.000,00	0,00	0,00	0,00	0,00	0,00	7.000,00	0,00
		106181/0	Trasferimenti correnti a istituzioni sociali private - Cdc 133	14.000,00	0,00	0,00	0,00	0,00	0,00	14.000,00	0,00
		106250/0	Consulenze - Cdc 133	251,66	0,00	0,00	0,00	0,00	0,00	251,66	0,00
		106257/0	Giornali, riviste e pubblicazioni - Sociale e Sanità	146,96	0,00	0,00	0,00	0,00	0,00	146,96	0,00
		106650/0	Altre spese per servizi non sanitari - Sviluppo economico	2.900,00	0,00	0,00	0,00	0,00	0,00	2.900,00	0,00
		107042/0	Prestazioni professionali e specialistiche - Cdc 053	7.546,24	0,00	0,00	0,00	0,00	0,00	7.546,24	0,00
		107060/0	Oneri da contenzioso - Cdc 053	1.652,06	0,00	0,00	0,00	0,00	0,00	1.652,06	0,00
		107822/0	Incarichi professionali - Programmazione e direzione settore edilizia e patrimonio	2.137,00	0,00	0,00	0,00	0,00	0,00	2.137,00	0,00
		108850/0	Trasferimenti correnti a Istituzioni Sociali Private - Gestione Attività Consigliere di parità	2.327,50	0,00	0,00	0,00	0,00	0,00	2.327,50	0,00
		201400/0	Beni immobili - Cdc 006	53.131,76	0,00	0,00	0,00	0,00	0,00	53.131,76	0,00
		202420/0	Software - Cdc 012	300,00	0,00	0,00	0,00	0,00	0,00	300,00	0,00
		202436/0	Hardware - Cdc 116	7.657,94	0,00	0,00	0,00	0,00	0,00	7.657,94	0,00
		202740/0	Beni immobili - Cdc 072	414,41	0,00	0,00	0,00	0,00	0,00	414,41	0,00
		203635/0	Beni immobili - Cdc 118	95.693,93	0,00	0,00	0,00	0,00	0,00	95.693,93	0,00

Tabella 14 - Elenco analitico delle risorse vincolate nel risultato di amministrazione presunto

Capitolo di entrata	Descrizione	Capitolo di spesa	Descrizione	Risorse vinc. al 1/1/2025	Entrate vincolate accertate nell'esercizio 2025 (dati presunti)	Impegni presunti eserc. 2025 finanziati da entrate vincolate accertate nell'esercizio o da quote vincolate del risultato di amministrazione (dati presunti)	Fondo plur. vinc. al 31/12/2025 finanziato da entrate vincolate accertate nell'esercizio o da quote vincolate del risultato di amministrazione (dati presunti)	Cancellazione nell'esercizio 2025 di residui attivi vincolati o eliminazione del vincolo su quote del risultato di amm. (+) e cancellazione nell'esercizio 2025 di residui passivi finanziati da risorse vincolate (-) (gest. dei residui): (dati presunti)	Cancellazione nell'esercizio 2025 di impegni finanziati dal fondo pluriennale vincolato dopo l'approvazione del rendiconto dell'esercizio 2024 se non reimpegnati nell'esercizio 2025 (+)	Risorse vincolate nel risultato di amministrazione presunto al 31/12/2025	Risorse vincolate presunte al 31/12/2025 applicate al primo esercizio del bilancio di previsione
				(a)	(b)	(c)	(d)	(e)	(f)	(g)=(a)+(b)-(c)-(d)-(e)+(f)	(i)
		204260/0	Contributi agli investimenti a Amministrazioni Locali - Promozione, progetti e sviluppo sportivo	17.161,36	0,00	0,00	0,00	0,00	0,00	17.161,36	0,00
		205100/0	Beni immobili - manutenzione strade - Cdc 011	40.964,33	0,00	0,00	0,00	0,00	0,00	40.964,33	0,00
		205120/0	Beni immobili - Cdc 097	37.270,22	0,00	2.981,94	0,00	0,00	0,00	34.288,28	0,00
		205490/0	Incarichi professionali per la realizzazione di investimenti - Cdc 107	15.500,00	0,00	0,00	0,00	0,00	0,00	15.500,00	0,00
		205495/0	Incarichi professionali per la realizzazione di investimenti - Cdc 118	7.290,04	0,00	0,00	0,00	0,00	0,00	7.290,04	0,00
		209020/0	Contributi agli investimenti a altre Imprese - Sviluppo economico	74.759,48	0,00	0,00	0,00	0,00	0,00	74.759,48	0,00
		700005/0	Acquisto di servizi per conto di terzi - Cdc 143	46.377,57	0,00	0,00	0,00	0,00	0,00	46.377,57	0,00
		999991/0	Avanzo vincolato in parte corrente	0,00	0,00	0,00	0,00	0,00	0,00	0,00	0,00
		999992/0	Avanzo vincolato capitale	511.736,74	0,00	0,00	0,00	0,00	0,00	511.736,74	0,00
	Avanzo libero vincolato dall'ente - Pianificazione Territoriale			259.887,86	0,00	0,00	0,00	0,00	0,00	259.887,86	258.955,76
	Avanzo disponibile - servizio provveditorato e patrimonio			716.269,33	0,00	0,00	0,00	0,00	0,00	716.269,33	0,00
	Avanzo destinato agli investimenti - area sviluppo delle infrastrutture			425.000,00	0,00	45.000,00	0,00	0,00	0,00	380.000,00	80.000,00
	Avanzo Accantonato - fondo emergenze parte corrente			303.160,02	0,00	303.160,02	0,00	0,00	0,00	0,00	0,00
	Avanzo Accantonato - fondo emergenze parte capitale			2.116.000,00	0,00	1.179.346,22	936.653,78	0,00	0,00	0,00	0,00
	Avanzo di amministrazione disponibile per Settore pianificazione territoriale			300.000,00	0,00	300.000,00	0,00	0,00	0,00	0,00	0,00

Tabella 14 - Elenco analitico delle risorse vincolate nel risultato di amministrazione presunto

Capitolo di entrata	Descrizione	Capitolo di spesa	Descrizione	Risorse vinc. al 1/1/2025	Entrate vincolate accertate nell'esercizio 2025 (dati presunti)	Impegni presunti eserc. 2025 finanziati da entrate vincolate accertate nell'esercizio o da quote vincolate del risultato di amministrazione (dati presunti)	Fondo plur. vinc. al 31/12/2025 finanziato da entrate vincolate accertate nell'esercizio o da quote vincolate del risultato di amministrazione (dati presunti)	Cancellazione nell'esercizio 2025 di residui attivi vincolati o eliminazione del vincolo su quote del risultato di amm. (+) e cancellazione nell'esercizio 2025 di residui passivi finanziati da risorse vincolate (-) (gest. dei residui): (dati presunti)	Cancellazione nell'esercizio 2025 di impegni finanziati dal fondo pluriennale vincolato dopo l'approvazione del rendiconto dell'esercizio 2024 se non reimpegnati nell'esercizio 2025 (+)	Risorse vincolate nel risultato di amministrazione presunto al 31/12/2025	Risorse vincolate presunte al 31/12/2025 applicate al primo esercizio del bilancio di previsione
				(a)	(b)	(c)	(d)	(e)	(f)	(g)=(a)+(b)-(c)-(d)-(e)+(f)	(i)
	Avanzo di amministrazione disponibile per Settore strade sicurezza e ciclovie			800.000,00	0,00	0,00	0,00	0,00	0,00	800.000,00	0,00
	Avanzo Accantonato: Fondo per azioni in ambito sociale			559.191,70	0,00	55.130,00	0,00	0,00	0,00	504.061,70	230.425,00
				2.274,85	0,00	0,00	0,00	0,00	0,00	2.274,85	0,00
Totale Vincoli formalmente attribuiti dall'ente (h/4)				6.745.259,93	0,00	1.888.958,70	936.653,78	0,00	0,00	3.919.647,45	569.380,76
Altri vincoli											
		100150/0	Spese per prestazioni di servizi - assistenza alla presidenza del consiglio e gruppi consiliari	6.900,00	0,00	0,00	0,00	0,00	0,00	6.900,00	0,00
		100460/0	Servizi ausiliari - Cdc 054	1.265,32	0,00	0,00	0,00	0,00	0,00	1.265,32	0,00
		104340/0	Manutenzione ordinaria e riparazioni - manutenzione strade - Cdc 011	0,00	0,00	0,00	0,00	0,00	0,00	0,00	0,00
		104842/0	Prestazioni professionali e specialistiche - Attività estrattive	97,39	0,00	0,00	0,00	0,00	0,00	97,39	0,00
		105360/0	Spese per contratti di servizio pubblico - Rifiuti e bonifiche	10.650,00	0,00	0,00	0,00	0,00	0,00	10.650,00	0,00
		105541/0	Servizi ausiliari - Attività per il risanamento dell'aria e del clima	9.190,10	0,00	0,00	0,00	0,00	0,00	9.190,10	0,00
		105641/0	Trasferimenti correnti a altre Imprese - Tutela e sviluppo fauna	11.126,48	0,00	0,00	0,00	0,00	0,00	11.126,48	0,00
		105660/0	Trasferimenti correnti a Istituzioni Sociali Private - Tutela e sviluppo fauna	5.506,23	0,00	0,00	0,00	0,00	0,00	5.506,23	0,00
		105760/0	Trasferimenti correnti a amministrazioni locali - Cdc 092	435,90	0,00	0,00	0,00	0,00	0,00	435,90	0,00
		105780/0	Altre spese per servizi non sanitari - Cdc 123	2.287,12	0,00	0,00	0,00	0,00	0,00	2.287,12	0,00
		106620/0	Altri beni di consumo - Sviluppo economico	43,80	0,00	0,00	0,00	0,00	0,00	43,80	0,00

Tabella 14 - Elenco analitico delle risorse vincolate nel risultato di amministrazione presunto

Capitolo di entrata	Descrizione	Capitolo di spesa	Descrizione	Risorse vinc. al 1/1/2025	Entrate vincolate accertate nell'esercizio 2025 (dati presunti)	Impegni presunti eserc. 2025 finanziati da entrate vincolate accertate nell'esercizio o da quote vincolate del risultato di amministrazione (dati presunti)	Fondo plur. vinc. al 31/12/2025 finanziato da entrate vincolate accertate nell'esercizio o da quote vincolate del risultato di amministrazione (dati presunti)	Cancellazione nell'esercizio 2025 di residui attivi vincolati o eliminazione del vincolo su quote del risultato di amm. (+) e cancellazione nell'esercizio 2025 di residui passivi finanziati da risorse vincolate (-) (gest. dei residui): (dati presunti)	Cancellazione nell'esercizio 2025 di impegni finanziati dal fondo pluriennale vincolato dopo l'approvazione del rendiconto dell'esercizio 2024 se non reimpegnati nell'esercizio 2025 (+)	Risorse vincolate nel risultato di amministrazione presunto al 31/12/2025	Risorse vincolate presunte al 31/12/2025 applicate al primo esercizio del bilancio di previsione
				(a)	(b)	(c)	(d)	(e)	(f)	(g)=(a)+(b)-(c)-(d)-(e)+(f)	(i)
		106634/0	Prestazioni professionali e specialistiche - Sviluppo economico	146,46	0,00	0,00	0,00	0,00	0,00	146,46	0,00
		106650/0	Altre spese per servizi non sanitari - Sviluppo economico	22,27	0,00	0,00	0,00	0,00	0,00	22,27	0,00
Totale Altri vincoli (h/5)				47.671,07	0,00	0,00	0,00	0,00	0,00	47.671,07	0,00
Totale risorse vincolate (l=I/1+I/2+I/3+I/4+I/5)				98.098.237,41	110.366.195,66	125.996.898,48	20.404.084,48	0,00	0,00	62.063.450,11	16.284.306,20
Totale quote accantonate riguardanti le risorse vincolate da legge (i/1)										18.238.531,06	
Totale quote accantonate riguardanti le risorse vincolate da trasferimenti (i/2)										0,00	
Totale quote accantonate riguardanti le risorse vincolate da finanziamenti (i/3)										0,00	
Totale quote accantonate riguardanti le risorse vincolate dall'ente (i/4)										0,00	
Totale quote accantonate riguardanti le risorse vincolate da altro (i/5)										0,00	
Totale quote accantonate riguardanti le risorse vincolate (i=i/1+i/2+i/3+i/4+i/5)										18.238.531,06	
Totale risorse vincolate da legge al netto di quelle che sono state oggetto di accantonamenti (l/1=h/1-i/1)										2.783.009,25	
Totale risorse vincolate da trasferimenti al netto di quelle che sono state oggetto di accantonamenti (l/2=h/2-i/2)										35.491.912,64	
Totale risorse vincolate da finanziamenti al netto di quelle che sono state oggetto di accantonamenti (l/3=h/3-i/3)										1.582.678,64	
Totale risorse vincolate dall'Ente al netto di quelle che sono state oggetto di accantonamenti (l/4=h/4-i/4)										3.919.647,45	
Totale risorse vincolate da altro al netto di quelle che sono state oggetto di accantonamenti (l/5=h/5-i/5)										47.671,07	
Totale risorse vincolate al netto di quelle che sono state oggetto di accantonamenti (l=h-i)										43.824.919,05	

Tabella 15 - Elenco analitico delle risorse destinate agli investimenti nel risultato di amministrazione presunto

Capitolo di entrata	Descrizione	Capitolo di spesa	Descrizione	Risorse destinate agli investim. al 1/1/2025	Entrate destinate agli investimenti accertate nell'esercizio 2025 (dato presunto)	Impegni 2025 finanziati da entrate destinate accertate nell'esercizio o da quote destinate del risultato di amministrazione (dati presunti)	Fondo plur. vinc. al 31/12/2025 finanziato da entrate destinate accertate nell'esercizio o da quote destinate del risultato di amministrazione	Canc. di res. attivi costituiti da risorse dest. agli invest. o elimin. della destinazione su quote del ris. di amm. (+) e canc. di residui passivi finanz. da risorse dest. agli invest. (-) (gest. dei res.)	Risorse destinate agli investim. nel risultato di amministrazione presunto al 31/12/2025	Risorse destinate agli investimenti nel risultato presunto al 31/12/2025 applicate al primo esercizio del bilancio di previsione
				(a)	(b)	(c)	(d)	(e)	(f)=(a)+(b)-(c)-(d)-(e)	(g)
400230/0	Alienazione di mezzi di trasporto ad uso civile, di sicurezza e ordine pubblico - Cdc 011			460,83	0,00	0,00	0,00	0,00	460,83	0,00
400250/0	Alienazione di beni immobili - Cdc 006			2.212,10	0,00	2.154,26	0,00	0,00	57,84	0,00
400250/0	Alienazione di beni immobili - Cdc 006			2.601,00	0,00	0,00	0,00	0,00	2.601,00	0,00
400250/0	Alienazione di beni immobili - Cdc 006			170.902,61	594.296,21	8.119,76	148.584,37	0,00	608.494,69	0,00
400250/0	Alienazione di beni immobili - Cdc 006			10.426,41	0,00	8.961,31	0,00	0,00	1.465,10	0,00
400250/0	Alienazione di beni immobili - Cdc 006			16.814,84	0,00	0,00	16.714,00	0,00	100,84	0,00
400250/0	Alienazione di beni immobili - Cdc 006			112.384,22	0,00	112.384,22	0,00	0,00	0,00	0,00
400250/0	Alienazione di beni immobili - Cdc 006			0,00	0,00	0,00	0,00	0,00	0,00	0,00
400250/0	Alienazione di beni immobili - Cdc 006			4.555,02	0,00	4.555,02	0,00	0,00	0,00	0,00
400251/0	Alienazioni di partecipazioni - Partecipazioni in Società e altri Enti			12.765,24	0,00	0,00	12.765,24	0,00	0,00	0,00
400260/0	Alienazione di diritti reali - Cdc 006			0,00	0,00	0,00	0,00	0,00	0,00	0,00
400260/0	Alienazione di diritti reali - Cdc 006			635,45	0,00	0,00	0,00	0,00	635,45	0,00
400460/0	Contributi agli investimenti da amministrazioni centrali - Cdc 072			0,00	0,00	0,00	0,00	0,00	0,00	0,00
400460/0	Contributi agli investimenti da amministrazioni centrali - Cdc 072			2.965,21	352,67	0,00	0,00	0,00	3.317,88	0,00
401595/0	Contributi agli investimenti da amministrazioni locali - Cdc 072			2.631,45	0,00	0,00	0,00	0,00	2.631,45	0,00
401664/1	Contributi agli investimenti da amministrazioni centrali - manutenzione strade - Cdc 011			130.824,85	0,00	67.665,98	61.313,46	0,00	1.845,41	0,00
401665/0	Contributi agli investimenti da amministrazioni locali - Cdc 011			5.349,03	0,00	5.349,03	0,00	0,00	0,00	0,00
401665/0	Contributi agli investimenti da amministrazioni locali - Cdc 011			21.314,95	0,00	20.493,56	0,00	0,00	821,39	0,00
		200600/0	Mobili e arredi - Cdc 008	84,77	0,00	0,00	0,00	0,00	84,77	0,00

Tabella 15 - Elenco analitico delle risorse destinate agli investimenti nel risultato di amministrazione presunto

Capitolo di entrata	Descrizione	Capitolo di spesa	Descrizione	Risorse destinate agli investim. al 1/1/2025	Entrate destinate agli investimenti accertate nell'esercizio 2025 (dato presunto)	Impegni 2025 finanziati da entrate destinate accertate nell'esercizio o da quote destinate del risultato di amministrazione (dati presunti)	Fondo plur. vinc. al 31/12/2025 finanziato da entrate destinate accertate nell'esercizio o da quote destinate del risultato di amministrazione	Canc. di res. attivi costituiti da risorse dest. agli invest. o elimin. della destinazione su quote del ris. di amm. (+) e canc. di residui passivi finanz. da risorse dest. agli invest. (-) (gest. dei res.)	Risorse destinate agli investim. nel risultato di amministrazione presunto al 31/12/2025	Risorse destinate agli investimenti nel risultato presunto al 31/12/2025 applicate al primo esercizio del bilancio di previsione
				(a)	(b)	(c)	(d)	(e)	(f)=(a)+(b)-(c)-(d)-(e)	(g)
		200601/0	Mobili e arredi - Cdc 105	14,44	0,00	0,00	0,00	0,00	14,44	0,00
		200605/0	Mezzi di trasporto stradali ad uso civile - Cdc 008	115,28	0,00	0,00	0,00	0,00	115,28	0,00
		200605/0	Mezzi di trasporto stradali ad uso civile - Cdc 008	453,60	0,00	0,00	0,00	0,00	453,60	0,00
		201330/0	Beni immobili - Cdc 073	0,00	0,00	0,00	0,00	0,00	0,00	0,00
		201330/0	Beni immobili - Cdc 073	0,00	0,00	0,00	0,00	0,00	0,00	0,00
		201330/0	Beni immobili - Cdc 073	0,00	0,00	0,00	0,00	0,00	0,00	0,00
		201330/0	Beni immobili - Cdc 073	0,00	0,00	0,00	0,00	0,00	0,00	0,00
		201330/0	Beni immobili - Cdc 073	0,00	0,00	0,00	0,00	0,00	0,00	0,00
		201330/0	Beni immobili - Cdc 073	32,09	0,00	0,00	0,00	0,00	32,09	0,00
		201330/0	Beni immobili - Cdc 073	149,42	0,00	0,00	0,00	0,00	149,42	0,00
		201330/0	Beni immobili - Cdc 073	286,07	0,00	0,00	0,00	0,00	286,07	0,00
		201400/0	Beni immobili - Cdc 006	0,00	0,00	0,00	0,00	0,00	0,00	0,00
		201470/0	Contributi agli investimenti a Amministrazioni Locali - Pianificazione paesistica	0,00	0,00	0,00	0,00	0,00	0,00	0,00
		202420/0	Software - Cdc 012	537,96	0,00	0,00	0,00	0,00	537,96	0,00
		202420/0	Software - Cdc 012	603,90	0,00	0,00	0,00	0,00	603,90	0,00
		202420/0	Software - Cdc 012	27.953,90	0,00	22.841,15	0,00	0,00	5.112,75	0,00
		202421/0	Hardware - Cdc 012	304,95	0,00	0,00	0,00	0,00	304,95	0,00
		202436/0	Hardware - Cdc 116	2.332,64	0,00	0,00	0,00	0,00	2.332,64	0,00
		202710/0	Mobili e arredi - Cdc 072	0,00	0,00	0,00	0,00	0,00	0,00	0,00
		202722/0	Incarichi professionali per la realizzazione di investimenti - Cdc 073	3.162,28	0,00	0,00	0,00	0,00	3.162,28	0,00
		202735/0	Acquisizione beni immobili - servizio qualità degli edifici	0,00	0,00	0,00	0,00	0,00	0,00	0,00

Tabella 15 - Elenco analitico delle risorse destinate agli investimenti nel risultato di amministrazione presunto

Capitolo di entrata	Descrizione	Capitolo di spesa	Descrizione	Risorse destinate agli investim. al 1/1/2025	Entrate destinate agli investimenti accertate nell'esercizio 2025 (dato presunto)	Impegni 2025 finanziati da entrate destinate accertate nell'esercizio o da quote destinate del risultato di amministrazione (dati presunti)	Fondo plur. vinc. al 31/12/2025 finanziato da entrate destinate accertate nell'esercizio o da quote destinate del risultato di amministrazione	Canc. di res. attivi costituiti da risorse dest. agli invest. o elimin. della destinazione su quote del ris. di amm. (+) e canc. di residui passivi finanz. da risorse dest. agli invest. (-) (gest. dei res.)	Risorse destinate agli investim. nel risultato di amministrazione presunto al 31/12/2025	Risorse destinate agli investimenti nel risultato presunto al 31/12/2025 applicate al primo esercizio del bilancio di previsione
				(a)	(b)	(c)	(d)	(e)	(f)=(a)+(b)-(c)-(d)-(e)	(g)
		202735/0	Acquisizione beni immobili - servizio qualità degli edifici	3.971,88	0,00	2.472,11	0,00	0,00	1.499,77	0,00
		202740/0	Beni immobili - Cdc 072	0,00	0,00	0,00	0,00	0,00	0,00	0,00
		202740/0	Beni immobili - Cdc 072	0,00	0,00	0,00	0,00	0,00	0,00	0,00
		202740/0	Beni immobili - Cdc 072	0,00	0,00	0,00	0,00	0,00	0,00	0,00
		202740/0	Beni immobili - Cdc 072	0,00	0,00	0,00	0,00	0,00	0,00	0,00
		202740/0	Beni immobili - Cdc 072	0,00	0,00	0,00	0,00	0,00	0,00	0,00
		202740/0	Beni immobili - Cdc 072	0,30	0,00	0,00	0,00	0,00	0,30	0,00
		202740/0	Beni immobili - Cdc 072	3,34	0,00	0,00	0,00	0,00	3,34	0,00
		202740/0	Beni immobili - Cdc 072	11,80	0,00	0,00	0,00	0,00	11,80	0,00
		202740/0	Beni immobili - Cdc 072	15,92	0,00	0,00	0,00	0,00	15,92	0,00
		202740/0	Beni immobili - Cdc 072	32,09	0,00	0,00	0,00	0,00	32,09	0,00
		202740/0	Beni immobili - Cdc 072	46,76	0,00	0,00	0,00	0,00	46,76	0,00
		202740/0	Beni immobili - Cdc 072	73,26	0,00	0,00	0,00	0,00	73,26	0,00
		202740/0	Beni immobili - Cdc 072	75,78	0,00	0,00	0,00	0,00	75,78	0,00
		202740/0	Beni immobili - Cdc 072	78,80	0,00	0,00	0,00	0,00	78,80	0,00
		202740/0	Beni immobili - Cdc 072	153,49	0,00	0,00	0,00	0,00	153,49	0,00
		202740/0	Beni immobili - Cdc 072	179,70	0,00	0,00	0,00	0,00	179,70	0,00
		202740/0	Beni immobili - Cdc 072	212,45	0,00	0,00	0,00	0,00	212,45	0,00
		202740/0	Beni immobili - Cdc 072	216,84	0,00	0,00	0,00	0,00	216,84	0,00
		202740/0	Beni immobili - Cdc 072	263,69	0,00	0,00	0,00	0,00	263,69	0,00
		202740/0	Beni immobili - Cdc 072	309,67	0,00	0,00	0,00	0,00	309,67	0,00
		202740/0	Beni immobili - Cdc 072	311,58	0,00	0,00	0,00	0,00	311,58	0,00
		202740/0	Beni immobili - Cdc 072	337,97	0,00	0,00	0,00	0,00	337,97	0,00

Tabella 15 - Elenco analitico delle risorse destinate agli investimenti nel risultato di amministrazione presunto

Capitolo di entrata	Descrizione	Capitolo di spesa	Descrizione	Risorse destinate agli investim. al 1/1/2025	Entrate destinate agli investimenti accertate nell'esercizio 2025 (dato presunto)	Impegni 2025 finanziati da entrate destinate accertate nell'esercizio o da quote destinate del risultato di amministrazione (dati presunti)	Fondo plur. vinc. al 31/12/2025 finanziato da entrate destinate accertate nell'esercizio o da quote destinate del risultato di amministrazione	Canc. di res. attivi costituiti da risorse dest. agli invest. o elimin. della destinazione su quote del ris. di amm. (+) e canc. di residui passivi finanz. da risorse dest. agli invest. (-) (gest. dei res.)	Risorse destinate agli investim. nel risultato di amministrazione presunto al 31/12/2025	Risorse destinate agli investimenti nel risultato presunto al 31/12/2025 applicate al primo esercizio del bilancio di previsione
				(a)	(b)	(c)	(d)	(e)	(f)=(a)+(b)-(c)-(d)-(e)	(g)
		202740/0	Beni immobili - Cdc 072	342,70	0,00	50,91	0,00	0,00	291,79	0,00
		202740/0	Beni immobili - Cdc 072	1.000,00	0,00	1.000,00	0,00	0,00	0,00	0,00
		202740/0	Beni immobili - Cdc 072	1.020,26	0,00	1.020,26	0,00	0,00	0,00	0,00
		202740/0	Beni immobili - Cdc 072	1.128,36	0,00	0,00	0,00	0,00	1.128,36	0,00
		202740/0	Beni immobili - Cdc 072	1.167,18	0,00	1.167,18	0,00	0,00	0,00	0,00
		202740/0	Beni immobili - Cdc 072	1.712,94	0,00	1.712,94	0,00	0,00	0,00	0,00
		202740/0	Beni immobili - Cdc 072	1.921,35	0,00	1.921,35	0,00	0,00	0,00	0,00
		202740/0	Beni immobili - Cdc 072	2.093,30	0,00	2.093,30	0,00	0,00	0,00	0,00
		202740/0	Beni immobili - Cdc 072	2.099,62	0,00	2.099,62	0,00	0,00	0,00	0,00
		202740/0	Beni immobili - Cdc 072	3.907,92	0,00	3.907,92	0,00	0,00	0,00	0,00
		202740/0	Beni immobili - Cdc 072	4.020,00	0,00	4.020,00	0,00	0,00	0,00	0,00
		202740/0	Beni immobili - Cdc 072	4.495,07	0,00	4.495,07	0,00	0,00	0,00	0,00
		202740/0	Beni immobili - Cdc 072	5.293,83	0,00	4.672,88	0,00	0,00	620,95	0,00
		202740/0	Beni immobili - Cdc 072	8.119,76	0,00	8.119,76	0,00	0,00	0,00	0,00
		202740/0	Beni immobili - Cdc 072	11.247,91	0,00	8.705,41	0,00	0,00	2.542,50	0,00
		202740/0	Beni immobili - Cdc 072	18.304,49	0,00	9.414,78	0,00	0,00	8.889,71	0,00
		202740/0	Beni immobili - Cdc 072	19.111,60	0,00	0,00	16.892,10	0,00	2.219,50	0,00
		202740/0	Beni immobili - Cdc 072	28.647,89	0,00	21.339,18	0,00	0,00	7.308,71	0,00
		202740/0	Beni immobili - Cdc 072	32.395,07	0,00	32.395,07	0,00	0,00	0,00	0,00
		202740/0	Beni immobili - Cdc 072	34.620,13	0,00	34.620,13	0,00	0,00	0,00	0,00
		202740/0	Beni immobili - Cdc 072	50.000,00	0,00	0,00	50.000,00	0,00	0,00	0,00
		202740/0	Beni immobili - Cdc 072	187.020,84	0,00	116.665,82	0,00	0,00	70.355,02	0,00
		202741/0	Beni immobili - Cdc 072	0,00	0,00	0,00	0,00	0,00	0,00	0,00

Tabella 15 - Elenco analitico delle risorse destinate agli investimenti nel risultato di amministrazione presunto

Capitolo di entrata	Descrizione	Capitolo di spesa	Descrizione	Risorse destinate agli investim. al 1/1/2025	Entrate destinate agli investimenti accertate nell'esercizio 2025 (dato presunto)	Impegni 2025 finanziati da entrate destinate accertate nell'esercizio o da quote destinate del risultato di amministrazione (dati presunti)	Fondo plur. vinc. al 31/12/2025 finanziato da entrate destinate accertate nell'esercizio o da quote destinate del risultato di amministrazione	Canc. di res. attivi costituiti da risorse dest. agli invest. o elimin. della destinazione su quote del ris. di amm. (+) e canc. di residui passivi finanz. da risorse dest. agli invest. (-) (gest. dei res.)	Risorse destinate agli investim. nel risultato di amministrazione presunto al 31/12/2025	Risorse destinate agli investimenti nel risultato presunto al 31/12/2025 applicate al primo esercizio del bilancio di previsione
				(a)	(b)	(c)	(d)	(e)	(f)=(a)+(b)-(c)-(d)-(e)	(g)
		203635/0	Beni immobili - Cdc 118	0,00	0,00	0,00	0,00	0,00	0,00	0,00
		203635/0	Beni immobili - Cdc 118	537,46	0,00	0,00	0,00	0,00	537,46	0,00
		205100/0	Beni immobili - manutenzione strade - Cdc 011	6.838,83	0,00	0,00	6.838,83	0,00	0,00	0,00
		205100/0	Beni immobili - manutenzione strade - Cdc 011,	360,00	0,00	0,00	0,00	0,00	360,00	0,00
		205100/0	Beni immobili - manutenzione strade - Cdc 011-	360,00	0,00	0,00	0,00	0,00	360,00	0,00
		205100/0	Beni immobili - manutenzione strade - Cdc 011.	360,00	0,00	0,00	0,00	0,00	360,00	0,00
		205100/0	Beni immobili - manutenzione strade - Cdc 011	5.648,60	0,00	5.648,60	0,00	0,00	0,00	0,00
		205100/0	Beni immobili - manutenzione strade - Cdc 011	1.016,99	0,00	0,00	0,00	0,00	1.016,99	0,00
		205100/0	Beni immobili - manutenzione strade - Cdc 011	3.974,41	0,00	3.974,41	0,00	0,00	0,00	0,00
		205100/0	Beni immobili - manutenzione strade - Cdc 011	4.048,38	0,00	4.048,38	0,00	0,00	0,00	0,00
		205100/0	Beni immobili - manutenzione strade - Cdc 011	929,10	0,00	781,99	0,00	0,00	147,11	0,00
		205100/0	Beni immobili - manutenzione strade - Cdc 011	574,32	0,00	0,00	0,00	0,00	574,32	0,00
		205100/0	Beni immobili - manutenzione strade - Cdc 011	500,00	0,00	0,00	0,00	0,00	500,00	0,00
		205100/0	Beni immobili - manutenzione strade - Cdc 011	476,86	0,00	0,00	0,00	0,00	476,86	0,00
		205100/0	Beni immobili - manutenzione strade - Cdc 011	424,58	0,00	422,53	0,00	0,00	2,05	0,00
		205100/0	Beni immobili - manutenzione strade - Cdc 011	314,11	0,00	0,00	0,00	0,00	314,11	0,00
		205100/0	Beni immobili - manutenzione strade - Cdc 011	135,39	0,00	0,00	0,00	0,00	135,39	0,00
		205100/0	Beni immobili - manutenzione strade - Cdc 011	114,73	0,00	0,00	0,00	0,00	114,73	0,00

Tabella 15 - Elenco analitico delle risorse destinate agli investimenti nel risultato di amministrazione presunto

Capitolo di entrata	Descrizione	Capitolo di spesa	Descrizione	Risorse destinate agli investim. al 1/1/2025	Entrate destinate agli investimenti accertate nell'esercizio 2025 (dato presunto)	Impegni 2025 finanziati da entrate destinate accertate nell'esercizio o da quote destinate del risultato di amministrazione (dati presunti)	Fondo plur. vinc. al 31/12/2025 finanziato da entrate destinate accertate nell'esercizio o da quote destinate del risultato di amministrazione	Canc. di res. attivi costituiti da risorse dest. agli invest. o elimin. della destinazione su quote del ris. di amm. (+) e canc. di residui passivi finanz. da risorse dest. agli invest. (-) (gest. dei res.)	Risorse destinate agli investim. nel risultato di amministrazione presunto al 31/12/2025	Risorse destinate agli investimenti nel risultato presunto al 31/12/2025 applicate al primo esercizio del bilancio di previsione
				(a)	(b)	(c)	(d)	(e)	(f)=(a)+(b)-(c)-(d)-(e)	(g)
		205100/0	Beni immobili - manutenzione strade - Cdc 011	95,55	0,00	0,00	0,00	0,00	95,55	0,00
		205100/0	Beni immobili - manutenzione strade - Cdc 011	71,93	0,00	0,00	0,00	0,00	71,93	0,00
		205100/0	Beni immobili - manutenzione strade - Cdc 011	70,53	0,00	0,00	0,00	0,00	70,53	0,00
		205100/0	Beni immobili - manutenzione strade - Cdc 011	62,62	0,00	0,00	0,00	0,00	62,62	0,00
		205100/0	Beni immobili - manutenzione strade - Cdc 011	62,39	0,00	0,00	0,00	0,00	62,39	0,00
		205100/0	Beni immobili - manutenzione strade - Cdc 011	43,01	0,00	0,00	0,00	0,00	43,01	0,00
		205100/0	Beni immobili - manutenzione strade - Cdc 011	41,97	0,00	0,00	0,00	0,00	41,97	0,00
		205100/0	Beni immobili - manutenzione strade - Cdc 011	40,02	0,00	0,00	0,00	0,00	40,02	0,00
		205100/0	Beni immobili - manutenzione strade - Cdc 011	33,58	0,00	0,00	32,52	0,00	1,06	0,00
		205100/0	Beni immobili - manutenzione strade - Cdc 011	32,44	0,00	0,00	0,00	0,00	32,44	0,00
		205100/0	Beni immobili - manutenzione strade - Cdc 011	23,24	0,00	0,00	0,00	0,00	23,24	0,00
		205100/0	Beni immobili - manutenzione strade - Cdc 011	22,91	0,00	0,00	0,00	0,00	22,91	0,00
		205100/0	Beni immobili - manutenzione strade - Cdc 011	15,16	0,00	0,00	0,00	0,00	15,16	0,00
		205100/0	Beni immobili - manutenzione strade - Cdc 011	14,44	0,00	0,00	0,00	0,00	14,44	0,00
		205100/0	Beni immobili - manutenzione strade - Cdc 011	11,80	0,00	0,00	0,00	0,00	11,80	0,00
		205100/0	Beni immobili - manutenzione strade - Cdc 011	0,00	0,00	0,00	0,00	0,00	0,00	0,00
		205100/0	Beni immobili - manutenzione strade - Cdc 011	0,00	0,00	0,00	0,00	0,00	0,00	0,00

Tabella 15 - Elenco analitico delle risorse destinate agli investimenti nel risultato di amministrazione presunto

Capitolo di entrata	Descrizione	Capitolo di spesa	Descrizione	Risorse destinate agli investim. al 1/1/2025	Entrate destinate agli investimenti accertate nell'esercizio 2025 (dato presunto)	Impegni 2025 finanziati da entrate destinate accertate nell'esercizio o da quote destinate del risultato di amministrazione (dati presunti)	Fondo plur. vinc. al 31/12/2025 finanziato da entrate destinate accertate nell'esercizio o da quote destinate del risultato di amministrazione	Canc. di res. attivi costituiti da risorse dest. agli invest. o elimin. della destinazione su quote del ris. di amm. (+) e canc. di residui passivi finanz. da risorse dest. agli invest. (-) (gest. dei res.)	Risorse destinate agli investim. nel risultato di amministrazione presunto al 31/12/2025	Risorse destinate agli investimenti nel risultato presunto al 31/12/2025 applicate al primo esercizio del bilancio di previsione
				(a)	(b)	(c)	(d)	(e)	(f)=(a)+(b)-(c)-(d)-(e)	(g)
		205100/0	Beni immobili - manutenzione strade - Cdc 011	0,00	0,00	0,00	0,00	0,00	0,00	0,00
		205100/0	Beni immobili - manutenzione strade - Cdc 011	0,36	0,00	0,00	0,00	0,00	0,36	0,00
		205100/5	Beni immobili - area C - Cdc 011	2.019,59	0,00	0,00	0,00	0,00	2.019,59	0,00
		205120/0	Beni immobili - Cdc 097	0,00	0,00	0,00	0,00	0,00	0,00	0,00
		205120/0	Beni immobili - Cdc 097	0,00	0,00	0,00	0,00	0,00	0,00	0,00
		205160/0	Attrezzature scientifiche e sanitarie e apparati per le telecomunicazioni - Cdc 011	5.706,11	0,00	5.706,11	0,00	0,00	0,00	0,00
		205160/0	Attrezzature scientifiche e sanitarie e apparati per le telecomunicazioni - Cdc 011	0,00	0,00	0,00	0,00	0,00	0,00	0,00
		205170/0	Contributi agli investimenti a amministrazioni locali - Cdc 011	8.228,45	0,00	0,00	8.228,45	0,00	0,00	0,00
		205201/0	Beni immobili - Cdc 097	0,00	0,00	0,00	0,00	0,00	0,00	0,00
		205460/0	Incarichi professionali per la realizzazione di investimenti - Cdc 068	5.636,62	0,00	0,00	5.412,67	0,00	223,95	0,00
		205495/0	Incarichi professionali per la realizzazione di investimenti - Cdc 118	20,00	0,00	0,00	0,00	0,00	20,00	0,00
		205495/0	Incarichi professionali per la realizzazione di investimenti - Cdc 118	1.487,28	0,00	0,00	0,00	0,00	1.487,28	0,00
		205495/0	Incarichi professionali per la realizzazione di investimenti - Cdc 118	0,00	0,00	0,00	0,00	0,00	0,00	0,00
		206473/0	Incarichi professionali per la realizzazione di investimenti - Cdc 096	45,48	0,00	0,00	0,00	0,00	45,48	0,00
		207200/0	Beni immobili - Aree protette e forestazione	0,00	0,00	0,00	0,00	0,00	0,00	0,00
		208001/0	Beni immobili - Cdc 073	0,00	0,00	0,00	0,00	0,00	0,00	0,00
		208920/0	Armi - Cdc 111	595,00	0,00	0,00	0,00	0,00	595,00	0,00
		208922/0	Altri beni materiali - cdc 111	44,00	0,00	0,00	0,00	0,00	44,00	0,00
		999993/0	Avanzo destinato agli investimenti	3.890,32	0,00	0,00	0,00	0,00	3.890,32	0,00

Tabella 15 - Elenco analitico delle risorse destinate agli investimenti nel risultato di amministrazione presunto

Capitolo di entrata	Descrizione	Capitolo di spesa	Descrizione	Risorse destinate agli investim. al 1/1/2025	Entrate destinate agli investimenti accertate nell'esercizio 2025 (dato presunto)	Impegni 2025 finanziati da entrate destinate accertate nell'esercizio o da quote destinate del risultato di amministrazione (dati presunti)	Fondo plur. vinc. al 31/12/2025 finanziato da entrate destinate accertate nell'esercizio o da quote destinate del risultato di amministrazione	Canc. di res. attivi costituiti da risorse dest. agli invest. o elimin. della destinazione su quote del ris. di amm. (+) e canc. di residui passivi finanz. da risorse dest. agli invest. (-) (gest. dei res.)	Risorse destinate agli investim. nel risultato di amministrazione presunto al 31/12/2025	Risorse destinate agli investimenti nel risultato presunto al 31/12/2025 applicate al primo esercizio del bilancio di previsione
				(a)	(b)	(c)	(d)	(e)	(f)=(a)+(b)-(c)-(d)-(e)	(g)
		999993/0	Avanzo destinato agli investimenti derivante da avanzo disponibile	68.218,36	500.000,00	0,00	68.218,36	0,00	500.000,00	0,00
		999993/0	Avanzo destinato agli investimenti	0,00	0,00	0,00	0,00	0,00	0,00	0,00
	Disaccantonamento Fondo ammortamento		Avanzo destinato agli investimenti	0,00	0,00	0,00	0,00	0,00	0,00	0,00
			Cap 29031 - Beni immobili - Tutela e sviluppo fauna	0,00	0,00	0,00	0,00	0,00	0,00	0,00
			Cap 22755 - Acquisizione beni immobili - Servizio qualità degli edifici	0,00	0,00	0,00	0,00	0,00	0,00	0,00
	Disaccantonamento Fondi Accantonati			0,01	0,00	0,00	0,00	0,00	0,01	0,00
400460/0	Contributi agli investimenti da amministrazioni centrali - Cdc 072			0,00	546.303,00	0,00	0,00	0,00	546.303,00	0,00
Totale				1.081.986,98	1.640.951,88	535.000,00	395.000,00	0,00	1.792.938,86	0,00
Totale quote accantonate nel risultato di amministrazione presunto riguardanti le risorse destinate agli investimenti									0,00	
Totale risorse destinate nel risultato di amministrazione presunto al netto di quelle che sono state oggetto di accantonamenti									1.792.938,86	

Tabella 16.1 - Spese in conto capitale per missione e programma - Annualità 2006

2 0 2 6																			
MISS/ PROGR	DESCRIZIONE	FPV		AVANZO: FONDI FINANZIAMENTO SPESE CONTO CAPITALE		FONDO INNOVAZIONE		ALIENAZIONE: BENI IMMOBILI		TRASFERIMENTI STATALI		TRASFERIMENTI REGIONALI		TRASFERIMENTI COMUNALI		TRASFERIMENTI DA ALTRI		RIEPILOGO	
		STANZIATO	FPV	STANZIATO	FPV	STANZIATO	FPV	STANZIATO	FPV	STANZIATO	FPV	STANZIATO	FPV	STANZIATO	FPV	STANZIATO	FPV	STANZIATO	FPV
1/3	Gestione economica, finanziaria, programmazione, provveditorato	-	-	-	-	-	-	40.800,00	-	-	-	-	-	-	-	-	-	40.800,00	-
1/5	Gestione dei beni demaniali e patrimoniali	-	-	-	-	-	-	3.910,00	-	-	-	-	-	-	-	-	-	3.910,00	-
1/6	Servizi istituzionali, generali e di gestione - Ufficio tecnico	704.361,02	320.000,00	-	-	-	-	80.000,00	-	-	-	-	-	-	-	-	-	784.361,02	320.000,00
1/8	Servizi istituzionali, generali e di gestione - E-government e Sistemi informativi	-	-	-	-	-	-	106.000,00	-	30.000,00	-	-	-	-	-	-	-	136.000,00	-
4/2	Altri ordini di istruzione	9.149.051,15	4.424.890,49	58.955,76	-	-	-	619.378,27	600.000,00	867.536,37	-	-	-	1.750.000,00	1.650.000,00	-	-	12.444.921,55	6.674.890,49
8/1	Urbanistica assetto del territorio ed edilizia abitativa	24.400,78	-	-	-	-	-	109.077,23	-	1.583.650,77	-	-	-	2.500.000,00	-	1.000.000,00	-	5.217.128,78	-
9/2	Attività estrattive	-	-	198.992,51	-	-	-	-	-	634.956,93	-	-	-	90.000,00	-	-	-	923.949,44	-
10/2	Trasporti e diritto alla mobilità - Trasporto pubblico locale	-	-	-	-	-	-	-	-	8.773.000,00	-	-	-	-	-	-	-	8.773.000,00	-
10/5	Viabilità e infrastrutture stradali	15.156.342,37	8.898.553,12	9.603.030,07	5.685.404,07	-	-	160.000,00	-	60.318.608,68	-	5.180.997,38	-	2.350.064,15	-	887.263,49	-	93.656.306,14	14.583.957,19
14/1	Sviluppo economico e competitività - Industria, e PMI e Artigianato	-	-	-	-	-	-	-	-	212.430,00	-	-	-	15.000,00	-	-	-	227.430,00	-
14/3	Ricerca e innovazione	-	-	-	-	-	-	-	-	-	-	-	-	-	-	6.000,00	-	6.000,00	-
20/1	Fondo di riserva conto capitale	-	-	-	-	-	-	512.814,72	-	-	-	-	-	-	-	-	-	512.814,72	-
20/3	Altri fondi	-	-	-	-	260.000,00	-	-	-	-	-	-	-	-	-	-	-	260.000,00	-
TOTALE		25.034.155,32	13.643.443,61	9.860.978,34	5.685.404,07	260.000,00	-	1.631.980,22	600.000,00	72.420.182,75	-	5.180.997,38	-	6.705.064,15	1.650.000,00	1.893.263,49	-	122.986.621,65	21.578.847,68
50/2	Quota capitale ammortamento mutui e prestiti obbligazionari a finanziamento estinzione anticipata mutui	-	-	-	-	-	-	245.662,45	-	-	-	-	-	-	-	-	-	245.662,45	-
TOTALI		25.034.155,32	13.643.443,61	9.860.978,34	5.685.404,07	260.000,00	-	1.877.642,67	600.000,00	72.420.182,75	-	5.180.997,38	-	6.705.064,15	1.650.000,00	1.893.263,49	-	123.232.284,10	21.578.847,68

Tabella 16.2 - Spese in conto capitale per missione e programma - Annualità 2007

2 0 2 7																			
MISS/ PROGR	DESCRIZIONE	FPV		AVANZO: FONDI FINANZIAMENTO SPESE CONTO CAPITALE		FONDO INNOVAZIONE		ALIENAZIONE: BENI IMMOBILI		TRASFERIMENTI STATALI		TRASFERIMENTI REGIONALI		TRASFERIMENTI COMUNALI		TRASFERIMENTI DA ALTRI		RIEPILOGO	
		STANZIATO	FPV	STANZIATO	FPV	STANZIATO	FPV	STANZIATO	FPV	STANZIATO	FPV	STANZIATO	FPV	STANZIATO	FPV	STANZIATO	FPV	STANZIATO	FPV
1/3	Gestione economica, finanziaria, programmazione, provveditorato	-	-	-	-	-	-	30.000,00	-	-	-	-	-	-	-	-	-	30.000,00	-
1/5	Gestione dei beni demaniali e patrimoniali	-	-	-	-	-	-	3.910,00	-	-	-	-	-	-	-	-	-	3.910,00	-
1/6	Servizi istituzionali, generali e di gestione - Ufficio tecnico	320.000,00	-	-	-	-	-	80.000,00	-	-	-	-	-	-	-	-	-	400.000,00	-
1/8	Servizi istituzionali, generali e di gestione - E-government e Sistemi informativi	-	-	-	-	-	-	75.000,00	-	-	-	-	-	-	-	-	-	75.000,00	-
4/2	Altri ordini di istruzione	6.374.890,49	300.000,00	-	-	-	-	291.332,72	-	-	-	1.840.000,00	-	1.600.000,00	950.000,00	-	-	10.106.223,21	1.250.000,00
8/1	Urbanistica assetto del territorio ed edilizia abitativa	-	-	-	-	-	-	109.077,23	-	-	-	-	-	2.500.000,00	-	1.000.000,00	-	3.609.077,23	-
9/2	Attività estrattive	-	-	-	-	-	-	-	-	-	-	-	-	90.000,00	-	-	-	90.000,00	-
10/2	Trasporti e diritto alla mobilità - Trasporto pubblico locale	-	-	-	-	-	-	-	-	428.000,00	-	-	-	-	-	-	-	428.000,00	-
10/5	Viabilità e infrastrutture stradali	14.560.030,10	23.927,09	-	-	-	-	160.000,00	-	30.354.840,36	-	662.500,00	-	1.767.995,61	-	645.571,12	-	48.150.937,19	23.927,09
14/3	Ricerca e innovazione	-	-	-	-	-	-	-	-	-	-	-	-	-	-	6.000,00	-	6.000,00	-
20/1	Fondo di riserva conto capitale	-	-	-	-	-	-	196.448,22	-	-	-	-	-	-	-	-	-	196.448,22	-
20/3	Altri fondi	-	-	-	-	260.000,00	-	-	-	-	-	-	-	-	-	-	-	260.000,00	-
TOTALE		21.254.920,59	323.927,09	-	-	260.000,00	-	945.768,17	-	30.782.840,36	-	2.502.500,00	-	5.957.995,61	950.000,00	1.651.571,12	-	63.355.595,85	1.273.927,09
50/2	Quota capitale ammortamento mutui e prestiti obbligazionari a finanziamento estinzione anticipata mutui	-	-	-	-	-	-	102.750,00	-	-	-	-	-	-	-	-	-	102.750,00	-
TOTALI		21.254.920,59	323.927,09	-	-	260.000,00	-	1.048.518,17	-	30.782.840,36	-	2.502.500,00	-	5.957.995,61	950.000,00	1.651.571,12	-	63.458.345,85	1.273.927,09

Tabella 16.3 - Spese in conto capitale per missione e programma - Annualità 2008

2 0 2 8																					
MISS/ PROGR	DESCRIZIONE	FPV		AVANZO: FONDI FINANZIAMENTO SPESE CONTO CAPITALE		FONDO INNOVAZIONE		FONDO RINEGOZIAZIONE MUTUI		ALIENAZIONE: BENI IMMOBILI		TRASFERIMENTI STATALI		TRASFERIMENTI REGIONALI		TRASFERIMENTI COMUNALI		TRASFERIMENTI DA ALTRI		RIEPILOGO	
		STANZIATO	FPV	STANZIATO	FPV	STANZIATO	FPV	STANZIATO	FPV	STANZIATO	FPV	STANZIATO	FPV	STANZIATO	FPV	STANZIATO	FPV	STANZIATO	FPV	STANZIATO	FPV
1/3	Gestione economica, finanziaria, programmazione, provveditorato	-	-	-	-	-	-	-	-	30.000,00	-	-	-	-	-	-	-	-	-	30.000,00	-
1/5	Gestione dei beni demaniali e patrimoniali	-	-	-	-	-	-	-	-	3.910,00	-	-	-	-	-	-	-	-	-	3.910,00	-
1/6	Servizi istituzionali, generali e di gestione - Ufficio tecnico	-	-	-	-	-	-	-	-	80.000,00	-	-	-	-	-	-	-	-	-	80.000,00	-
1/8	Servizi istituzionali, generali e di gestione - E-government e Sistemi informativi	-	-	-	-	-	-	-	-	75.000,00	-	-	-	-	-	-	-	-	-	75.000,00	-
3/1	Altri servizi generali	-	-	-	-	-	-	-	-	-	-	-	-	-	-	-	-	-	-	-	-
4/2	Altri ordini di istruzione	1.250.000,00	-	-	-	-	-	-	-	-	-	-	-	2.960.000,00	-	850.000,00	-	-	-	5.060.000,00	-
6/1	Politiche giovanili, sport e tempo libero	-	-	-	-	-	-	-	-	-	-	-	-	-	-	-	-	-	-	-	-
8/1	Urbanistica assetto del territorio ed edilizia abitativa	-	-	-	-	-	-	-	-	109.077,23	-	-	-	-	-	2.500.000,00	-	1.000.000,00	-	3.609.077,23	-
8/2	Edilizia residenziale pubblica e locale e piani di edilizia economico-popolare	-	-	-	-	-	-	-	-	-	-	-	-	-	-	-	-	-	-	-	-
9/1	Sviluppo sostenibile e tutela del territorio e dell'ambiente - Difesa del suolo	-	-	-	-	-	-	-	-	-	-	-	-	-	-	-	-	-	-	-	-
9/2	Attività estrattive	-	-	-	-	-	-	-	-	-	-	-	-	-	-	90.000,00	-	-	-	90.000,00	-
9/5	Aree protette, parchi naturali, protezione naturalistica e forestazione	-	-	-	-	-	-	-	-	-	-	-	-	-	-	-	-	-	-	-	-
10/2	Trasporti e diritto alla mobilità - Trasporto pubblico locale	-	-	-	-	-	-	-	-	-	-	-	-	-	-	-	-	-	-	-	-
10/5	Viabilità e infrastrutture stradali	23.927,09	-	-	-	-	-	-	-	160.000,00	-	33.888.046,59	-	795.000,00	-	1.979.622,42	-	774.685,35	-	37.621.281,45	-
14/1	Sviluppo economico e competitività - Industria, e PMI e Artigianato	-	-	-	-	-	-	-	-	-	-	-	-	-	-	-	-	-	-	-	-
14/3	Ricerca e innovazione	-	-	-	-	-	-	-	-	-	-	-	-	-	-	-	-	6.000,00	-	6.000,00	-
20/1	Fondo di riserva conto capitale	-	-	-	-	-	-	-	-	49.030,94	-	-	-	-	-	-	-	-	-	49.030,94	-
20/3	Altri fondi	-	-	-	-	260.000,00	-	#####	-	-	-	-	-	-	-	-	-	-	-	2.330.176,14	-
TOTALE		1.273.927,09	-	-	-	260.000,00	-	2.070.176,14	-	507.018,17	-	33.888.046,59	-	3.755.000,00	-	5.419.622,42	-	1.780.685,35	-	48.954.475,76	-
50/2	Quota capitale ammortamento mutui e prestiti obbligazionari a finanziamento estinzione anticipata mutui	-	-	-	-	-	-	-	-	54.000,00	-	-	-	-	-	-	-	-	-	54.000,00	-
TOTALI		1.273.927,09	-	-	-	260.000,00	-	2.070.176,14	-	561.018,17	-	33.888.046,59	-	3.755.000,00	-	5.419.622,42	-	1.780.685,35	-	49.008.475,76	-

Tabella 17 - Spese di investimento per macroaggregato - triennio 2026-2028

Spese in conto capitale per macroaggregato	2026	2027	2028
M.A. 201 – Tributi in conto capitale a carico dell'ente	-	-	-
M.A. 202 – Investimenti fissi lordi	102.627.909,78	55.005.003,67	39.320.883,68
M.A. 203 – Contributi agli investimenti	19.579.897,15	7.888.143,96	7.248.385,00
M.A. 204 – Trasferimenti in conto capitale	-	-	-
M.A. 205 – Altre spese in conto capitale	22.357.662,40	1.736.375,31	2.385.207,08
M.A. 200 – Totale spese in conto capitale	144.565.469,33	64.629.522,94	48.954.475,76

Tabella 18 - Riepilogo per fonte di finanziamento

FONTE DI FINANZIAMENTO	STANZIAMENTO 2026	FPV DI SPESA 2026	STANZIAMENTO 2027	FPV DI SPESA 2027	STANZIAMENTO 2028	FPV DI SPESA 2028
ALIENAZIONI	1.631.980,22	600.000,00	945.768,17	-	507.018,17	-
FPV	25.034.155,32	13.643.443,61	21.254.920,59	323.927,09	1.273.927,09	-
TRASFERIMENTI DALLA REGIONE EMILIA-ROMAGNA	5.180.997,38	-	2.502.500,00	-	3.755.000,00	-
TRASFERIMENTI DA STATO	72.420.182,75	-	30.782.840,36	-	33.888.046,59	-
TRASFERIMENTI DA COMUNI	6.705.064,15	1.650.000,00	5.957.995,61	950.000,00	5.419.622,42	-
AVANZO VINCOLATO	9.860.978,34	5.685.404,07	-	-	-	-
ENTRATE CORRENTI A COPERTURA DI SPESE IN CONTO CAPITALE	260.000,00	-	260.000,00	-	2.330.176,14	-
TRASFERIMENTI DA ALTRI	1.893.263,49	-	1.651.571,12	-	1.780.685,35	-
TOTALE	122.986.621,65	21.578.847,68	63.355.595,85	1.273.927,09	48.954.475,76	-

Tabella 19 - Interventi programmati per spese di investimento finanziati con le risorse disponibili

CAPITOLLO	ARTICOLO	CODICE BPM	DESCRIZIONE INTERVENTO	STANZIAMENTO 2026	FPV 2026	STANZIAMENTO 2027	FPV 2027	STANZIAMENTO 2028	FPV 2028	ANNI SUCCESSIVI	TOTALE
204800	0		Fondo innovazione per funzioni tecniche (20%) - comma 4 dell'art. 113 del d.lgs. 50/2016	260.000,00		260.000,00		260.000,00			780.000,00
204991	0		Fondo di riserva di conto capitale	512.814,72		196.448,22		49.030,94			758.293,88
202506	0		Fondo rinegoziazione mutui parte capitale	-		-		2.070.176,14			2.070.176,14
TOTALE AREA RISORSE PROGRAMMAZIONE E ORGANIZZAZIONE				772.814,72	-	456.448,22	-	2.379.207,08	-	-	3.608.470,02
200600	0		Mobili e arredi	30.000,00	-	30.000,00	-	30.000,00	-	-	90.000,00
200601	0		Mobili e arredi	300.000,00	600.000,00	300.000,00	300.000,00	300.000,00	-	-	900.000,00
201400	0		Beni immobili	3.910,00	-	3.910,00	-	3.910,00	-	-	11.730,00
202420	0		Software	15.000,00	-	15.000,00	-	15.000,00	-	-	45.000,00
202421	0		Hardware	91.000,00	-	60.000,00	-	60.000,00	-	-	211.000,00
202427	0		PNRR_MSC2 INV 2.2_Piani urbani integrati (PUI) - CUP C59122000220006 - Hardware - Cdc 012	30.000,00	-	-	-	-	-	-	30.000,00
TOTALE SETTORE INNOVAZIONE DIGITALE COMUNICAZIONE PATRIMONIO E PROVVEDITORATO				469.910,00	600.000,00	408.910,00	300.000,00	408.910,00	-	-	1.287.730,00
201330	0	2024EDISTRI01	Intervento di valorizzazione di un edificio storico di Villa Smeraldi con ristrutturazione e restauro	334.361,02	120.000,00	120.000,00					454.361,02
201330	0	2025EDISTMS01	Villa Smeraldi Via Sammarina, 35 San Marino, Bentivoglio (BO): rifacimento coperto capannoni (mamma 1 e mamma 2)	220.000,00							220.000,00
201330	0	2026EDISTMS01	Stabilimento tecnologico Castelmaggiore (BO): rifacimento coperto officine e interventi di riqualificazione vari	150.000,00	200.000,00	200.000,00					350.000,00
202730	0	2025EDSCOMS21	IIS Archimede Via Cento 38/a San Giovanni in Persiceto: frangisole e raffrescamento aula magna	50.000,00							50.000,00
202730	0	2025EDSCOMS22	ITCS G. Salvemini Via Pertini, 8 Casalecchio di Reno (BO): nuova piattaforma per disabili palestra	70.000,00							70.000,00
202730	0	2025EDSCOMS24	Liceo artistico Arcangeli via Marchetti 22 Bologna, liceo scientifico N. Copernico via Garavaglia 11 Bologna: lavori di adeguamento antincendio finalizzati all'ottenimento del CPI	190.000,00							190.000,00
202730	0	2025EDSCOMS25	Liceo Leonardo Da Vinci succursale via Panfilii 17/3 Casalecchio di Reno (BO), liceo Laura Bassi via Sant Isaia 35 Bologna, I.I.S. Aldrovandi Rubbiani via Marconi 40 Bologna: lavori di manutenzione straordinaria	125.000,00							125.000,00
202730	0	2025EDSCOMS26	I.I.S. Manfredi Tanari viale Felsina 40 Bologna, I.I.S. Mattei via Delle Rimembranze 26 San Lazzaro di Savena (BO), liceo A. Righi viale Pepoli 3 Bologna: lavori di adeguamento antincendio	115.000,00							115.000,00
202730	0	2026EDSCOMS03	LM Laura Bassi Via Broccaindosso, 48 Bologna succursale, sostituzione infissi (n. 64)	250.000,00							250.000,00
202730	0	2026EDSCOMS04	IIS Caduti della Direttissima: Via Toscana, 2 Castiglione dei Pepoli (BO) rifacimento copertura biblioteca e corridoio p-1	40.000,00							40.000,00

Tabella 19 - Interventi programmati per spese di investimento finanziati con le risorse disponibili

CAPITULO	ARTICOLO	CODICE BPM	DESCRIZIONE INTERVENTO	STANZIAMENTO 2026	FPV 2026	STANZIAMENTO 2027	FPV 2027	STANZIAMENTO 2028	FPV 2028	ANNI SUCCESSIVI	TOTALE
202730	0	2026EDSCOMS08	LS Rambaldi-Valeriani Via Guicciardini, 4 Imola sede: infissi esterni ed interni per completamento lavori antincendio e sicurezza	75.000,00							75.000,00
202730	0		Manutenzione straordinaria a specifiche scuole - Cap 202730	500.000,00	208.667,28	500.000,00					1.000.000,00
202740	0	2019EDSCOMS09	Liceo Artistico Arcangeli Via Cartoleria, 9 Bologna, Istituto Agrario Serpieri, Via Peglion,25 Bologna, Caduti della Direttissima Via Toscana, 21 Castiglione dei Pepoli: adeguamento pr	646.979,19		-					646.979,19
202740	0	2019EDSCOMS10	Istituto Malpighi Via Marco Polo, 20 Bologna, I.P. I.A. Malpighi Via Pio IX, 5 San Giovanni in Persiceto, Da Vinci Via Cavour, 6 Casalecchio di Reno, Galvani Via Don Minzoni	625.420,89		-					625.420,89
202740	0	2020EDSCOMS01	Liceo Copernico Via Garavaglia, 11, Bologna, Istituto Aldrovandi Rubbiani - Via Marconi-Via Muratori Bologna: rifacimento servizi igienici - importo 850.000,00	58.955,76							58.955,76
202740	0	2021EDSCONC01	I. P. Alberghetti Viale Dante, 1 Imola: demolizione e ricostruzione di un corpo edilizio - importo 2.660.000,00	80.288,78		-					80.288,78
202740	0	2022EDSCOMS03	Liceo Righi Viale Pepoli, 3 Bologna: lavori di miglioramento sismico	-		1.840.000,00		2.960.000,00			4.800.000,00
202740	0	2024EDSCONC23	Itac Scarabelli - Ghini Via Ascari, 15 - Imola (BO): realizzazione palestra in legno lamellare con tensostruttura fissa	375.000,00		-					375.000,00
202740	0	2024EDSCOR13	Convitto Scarabelli Ghini Via Ascari, 15 Imola: Intervento di ristrutturazione e messa in sicurezza auditorium	478.940,56	78.962,42	78.962,42					557.902,98
202740	0	2024EDSCOR121	Istituto Serpieri via Peglion, 25 - Bologna: messa in sicurezza dell'Oratorio della Beata Vergine della Misericordia situato nell'area scolastica e realizzazione finiture di completamento	450.000,00	600.000,00	600.000,00					1.050.000,00
202740	0	2025EDSCOMS03	Aldini Valeriani Via Sario Bassanelli, 9/11 - Bologna: sostituzione porzioni di guaina danneggiate, verifica boccacci, scarichi, ripristino intonaci murature interne e tinteggiature	110.428,37							110.428,37
202740	0	2025EDSCOMS04	Liceo Scientifico Augusto Righi Viale Pepoli, 3 - Bologna: rimozione e rifacimento completo della copertura, riprese di intonaco parapetti perimetrali e silconatura infissi in ferro	165.000,00							165.000,00
202740	0	2025EDSCOMS05	Liceo Rambaldi Valeriani - Alessandro da Imola Via Manfredi, 1 - Imola: rifacimento coperture e tinteggiature	392.108,00							392.108,00
202740	0	2025EDSCOMS14	IIS Aldini-Valeriani Via Sario Bassanelli, 9-11 Bologna: lavori di placcaggio solai per ottenimento CPI	1.100.000,00	450.000,00	450.000,00					1.550.000,00
202740	0	2025EDSCONC13	Ampliamento del Liceo Sabin: intervento di demolizione e ricostruzione dell'Ex Museo Trasporti sito in Via Bigari 1 Bologna	2.850.000,00	1.650.000,00	3.250.000,00	950.000,00	1.800.000,00			7.900.000,00
202740	0	2026EDSCOMS09	LS A. Righi Viale Pepoli, 3 Bologna sede: sostituzione infissi piano secondo e palazzina laboratori	250.000,00							250.000,00
202740	0	2026EDSCOMS12	IIS J.M. Keynes Via Bondanello, 30 Castel Maggiore (BO), IIS Manfredi-Tanari Viale Felsina, 40 Bologna, IIS E. Mattei Via Rimembranze, 26 San Lazzaro di Savena (BO), IIS Veronelli Via	470.000,00							470.000,00

Tabella 19 - Interventi programmati per spese di investimento finanziati con le risorse disponibili

CAPITULO	ARTICOLO	CODICE BPM	DESCRIZIONE INTERVENTO	STANZIAMENTO 2026	FPV 2026	STANZIAMENTO 2027	FPV 2027	STANZIAMENTO 2028	FPV 2028	ANNI SUCCESSIVI	TOTALE
202740	0	2026EDSCONC01	Manfredi Tanari, Viale Felsina 40 Bologna: realizzazione cinque aule e aula magna	1.120.000,00	880.000,00	880.000,00					2.000.000,00
202740	0	2026EDSCORIO2	Istituto Serpieri via Peglion, 25 - Bologna: messa in sicurezza dell'Oratorio della Beata Vergine della Misericordia situato nell'area scolastica	130.000,00							130.000,00
202757	0	2023EDSCOMS04	I.T.C. Caduti della Direttissima Via Toscana,2 Castiglione dei Pepoli - Miglioramento sismico blocco 1	200.000,00		-					200.000,00
202802	0	2021EDSCONC01	I. P. Alberghetti Viale Dante, 1 Imola: demolizione e ricostruzione di un corpo edilizio - importo 2.660.000,00	1.226.800,00	2.207.260,79	2.207.260,79					3.434.060,79
206472	0		Attrezzature scientifiche e sanitarie e apparati per le telecomunicazioni	30.000,00		30.000,00		30.000,00			90.000,00
206473	0		Incarichi professionali per la realizzazione di investimenti	50.000,00		50.000,00		50.000,00			150.000,00
TOTALE SETTORE EDILIZIA SCOLASTICA E ISTITUZIONALE				12.929.282,57	6.394.890,49	10.206.223,21	950.000,00	4.840.000,00	-	-	27.975.505,78
203630	0		Attrezzature scientifiche e sanitarie e apparati per le telecomunicazioni	30.000,00		30.000,00		30.000,00			90.000,00
204198	0		Incarichi professionali per la gestione delle terre e rocce da alluvione SP8 40 57 72 75	120.000,00							120.000,00
204198	0		lavori di ripristino della frana della SP21 al km 24, somma che confluirà nel QTE, EMERGENZA ALLUVIONE	70.000,00							70.000,00
205100	1	2011VIMASMS20	001 - Manutenzione straordinaria e miglioramento funzionale sui ponti della S.P. 3 - importo 1.310.000,00	958.462,14	550.000,00	550.000,00					1.508.462,14
205100	1	2017VIMASMS13	S.P. 9 Ponte sul collettore acque alte Km 12+730: sostituzione e/o riposizionamento degli appoggi danneggiati dal sisma e conseguente rifacimento dei giunti - importo 133.521,59	-		-					-
205100	1	2020VIMASMS08	Lavori di riqualificazione ed adeguamento strutturale del ponte sul Canale di Bonifica Lorgana al Km 30+506 della SP5 San Donato in comune di Molinella - importo 400.000,00	1.110.469,39							1.110.469,39
205100	1	2020VIMASMS09	Lavori di riqualificazione ed adeguamento strutturale del ponte sul torrente Orsigna al Km 11+191 della SP 632 Traversa di Pracchia in comune di Alto Reno Terme località Granaglione	158.152,34							158.152,34
205100	1	2020VIMASMS12	S.P. 57 Madolma: intervento urgente di ripristino e consolidamento della volta muraria di attraversamento al km 1,990 in Comune di Alto Reno Terme	205.266,62							205.266,62
205100	1	2020VIMASMS40	Lavori di riqualificazione ed adeguamento strutturale del ponte sul Colatore Rangona al km 6+717 della S.P. n.9 Crevalcore - Galeazza tronco 1 in comune di Crevalcore - importo 400.000	360.469,39							360.469,39
205100	1	2020VIMASMS41	Lavori di riqualificazione ed adeguamento strutturale del ponte sul torrente Sillaro al km 22+665 della S.P. 21 Val Sillaro nel territorio del comune di Casalfiumanese - importo 700,0	185.000,00		-					185.000,00
205100	1	2020VIMASMS42	Lavori di riqualificazione ed adeguamento strutturale del ponte sul torrente Sillaro al km 4+900 della S.P. 50 San Antonio nel territorio del comune di Medicina - importo 514.999,12	909.123,20	270.000,00	270.000,00					1.179.123,20

Tabella 19 - Interventi programmati per spese di investimento finanziati con le risorse disponibili

CAPITULO	ARTICOLO	CODICE BPM	DESCRIZIONE INTERVENTO	STANZIAMENTO 2026	FPV 2026	STANZIAMENTO 2027	FPV 2027	STANZIAMENTO 2028	FPV 2028	ANNI SUCCESSIVI	TOTALE
205100	1	2021VIMASMS07	Lavori di riqualificazione e adeguamento strutturale del ponte sul torrente Idice al km 11+770 della S.P. 6 Zenzalino in comune di Budrio e del ponte sul fiume Reno al km 26+547 della	452.387,99		-					452.387,99
205100	1	2021VIMASMS09	Lavori di riqualificazione e adeguamento strutturale del ponte sul torrente Santerno al km 54+760 della S.P. n. 610 " Selice Montanara" nel comune di Castel del Rio	353.255,13							353.255,13
205100	1	2022VIMASMS14	Lavori di riqualificazione e adeguamento strutturale del ponte sul torrente Sambro al km 5+870 della S.P. 61 Val di Sambro in comune di San Benedetto Val di Sambro ID 0610035	290.000,01	1.301.887,06	1.301.887,06					1.591.887,07
205100	1	2022VIMASMS15	Lavori di riqualificazione e adeguamento strutturale del ponte sul torrente Gambellato al km 9+120 della S.P. 8 Castiglione - Baragazza - Campallorzo in comune di Castiglione dei Pepoli	352.687,95	1.527.502,05	1.527.502,05					1.880.190,00
205100	1	2022VIMASMS16	Lavori di riqualificazione e adeguamento strutturale del ponte sul rio Rosso al km 10+715 della S.P. 632 Traversa di Pracchia in comune di Alto Reno Terme ID 6320150 e del ponte sul fo	214.767,17	857.548,43	857.548,43					1.072.315,60
205100	1	2022VIMASMS17	Lavori di riqualificazione e adeguamento strutturale del ponte sul rio Naldi al km 4+449 della S.P. 324 Del Passo delle Radici in comune di Gaggio Montano ID 3240030, del ponte sul fo	290.000,01	1.229.481,74	1.229.481,74					1.519.481,75
205100	1	2022VIMASMS21	Verifica, manutenzione straordinaria o demolizione dei pannelli a messaggio variabile di competenza della Città metropolitana di Bologna	200.000,00							200.000,00
205100	1	2022VIMASMS22	Piantumazione di alberi e arbusti	32.406,92	50.085,17	26.158,08	23.927,09	23.927,09			82.492,09
205100	1	2022VIMASNC13	Ciclovìa del Sole: tratto 3 attraversamento dei centri abitati di Crevalcore, San Giovanni in Persiceto e Sala Bolognese - tratto 4: Casalecchio - Marzabotto - importo 5.110.120,56	5.227.228,85		-					5.227.228,85
205100	1	2023VIMASMS07	Lavori di riqualificazione e adeguamento strutturale del ponte sul Canale Diversivo Navile al km 3+741 della S.P. 47 Baricella-Altedo in comune di Altedo - importo 300.000,00	124.279,02	525.720,98	525.720,98					650.000,00
205100	1	2023VIMASMS08	Lavori di recupero, conservazione e messa in sicurezza idraulica del ponte storico sul Fiume Reno al km 13+920 della S.P. 18 in comune di Sala Bolognese loc. Bagno di Piano - importo 3	124.234,18	525.765,82	525.765,82					650.000,00
205100	1	2023VIMASMS16	Lavori di riqualificazione e adeguamento strutturale del ponte sul fiume Reno al km 13+098 della S.P. 42 Centese in comune di Pieve di Cento ID 0420040 - importo 4.477.730,54	3.575.000,00		-					3.575.000,00
205100	1	2023VIMASMS17	Lavori di riqualificazione e adeguamento strutturale del ponte sullo scolo Ravanello al km 3+172 della S.P. 16 "Via Lunga" in comune di Sant'Agata Bolognese ID 0160015	365.000,00	1.688.989,47	1.688.989,47					2.053.989,47

Tabella 19 - Interventi programmati per spese di investimento finanziati con le risorse disponibili

CAPITULO	ARTICOLO	CODICE BPM	DESCRIZIONE INTERVENTO	STANZIAMENTO 2026	FPV 2026	STANZIAMENTO 2027	FPV 2027	STANZIAMENTO 2028	FPV 2028	ANNI SUCCESSIVI	TOTALE
205100	1	2023VIMASMS18	Lavori di riqualificazione e adeguamento strutturale del ponte sul torrente Santerno al km 54+760 della S.P. 610 "Selice o Montanara Imolese" in comune di Castel del Rio ID 6100145	620.000,00	2.779.398,36	2.779.398,36					3.399.398,36
205100	1	2023VIMASMS21	Manutenzione straordinaria dei magazzini stradali per adeguamenti normativi	1.145.518,38		-					1.145.518,38
205100	1	2023VIMASMS23	Interventi di messa in sicurezza delle strade provinciali, in particolare nei centri abitati, derivanti dal Piano metropolitano della Sicurezza - stralcio 1	2.188.575,91							2.188.575,91
205100	1	2023VIMASNC22	Intervento di realizzazione con acquisizione di aree della Ciclovia del Sole - strada Sapaba tratto Casalecchio di Reno - Sasso Marconi	353.697,16							353.697,16
205100	2	2022VIMASMS05	Lavori di fornitura e posa di barriere elastiche e segnaletica verticale per la messa in sicurezza di varie tratte di strade provinciali - importo 519.086,92	649.423,88							649.423,88
205100	2	2022VIMASMS06	Lavori di fornitura e posa di barriere fonoassorbenti su varie strade provinciali - importo 500.000,00	400.449,36		-					400.449,36
205100	2	2023VIMASMS05	Lavori di fornitura e posa di barriere elastiche e segnaletica verticale per la messa in sicurezza di varie tratte di strade provinciali - importo 481.086,92	561.766,92							561.766,92
205100	2	2023VIMASMS06	Lavori di fornitura e posa di barriere fonoassorbenti su varie strade provinciali - importo 300.000,00	182.494,66							182.494,66
205100	6	2026VIMASMS03	Lavori di fornitura e posa di soluzioni fonoassorbenti in base alle risultanze del piano d'azione dell'anno 2025 e di barriere elastiche e segnaletica verticale per la messa in sicurezza	400.000,00		-					400.000,00
205100	6	2026VIMASMS09	Lavori di manutenzione straordinaria delle pavimentazioni stradali (risanamenti profondi, tappeti di usura e trattamenti superficiali) su tratti stradali rilevati	2.633.748,14							2.633.748,14
205100	6	2026VIMASMS10	Lavori di manutenzione straordinaria della segnaletica stradale orizzontale e verticale su tratti stradali rilevati tramite servizio di monitoraggio	1.000.000,00							1.000.000,00
205100	6	2026VIMASMS11	effettuazione di rilievi concernenti le caratteristiche geometriche fondamentali e lo stato/condizioni dell'infrastruttura dei dispositivi di ritenuta stradali	147.496,28							147.496,28
205100	6	2026VIMASMS12	Lavori di manutenzione straordinaria delle pavimentazioni stradali (risanamenti profondi, tappeti di usura e trattamenti superficiali) su tratti stradali	3.000.000,00							3.000.000,00
205100	6	2027VIMASMS02	Lavori di manutenzione straordinaria delle pavimentazioni stradali (risanamenti profondi, tappeti di usura e trattamenti superficiali)			4.904.162,65					4.904.162,65
205100	6	2028VIMASMS03	Lavori di manutenzione straordinaria delle pavimentazioni stradali (risanamenti profondi, tappeti di usura e trattamenti superficiali)					4.904.162,65			4.904.162,65
205100	7	2024VIMASMS30	Manutenzione straordinaria di ponti sulla SP325 al km 16+600 nel Comune di Monzuno	385.768,18							385.768,18

Tabella 19 - Interventi programmati per spese di investimento finanziati con le risorse disponibili

CAPITULO	ARTICOLO	CODICE BPM	DESCRIZIONE INTERVENTO	STANZIAMENTO 2026	FPV 2026	STANZIAMENTO 2027	FPV 2027	STANZIAMENTO 2028	FPV 2028	ANNI SUCCESSIVI	TOTALE
205100	7	2025VIMASMS12	Lavori di manutenzione straordinaria, ripristino e messa a norma delle barriere di sicurezza individuate sulla base del censimento periodico	551.716,00							551.716,00
205100	7	2025VIMASMS18	S.P. 36 km 1+584 ripristino sezione idraulica ponte Comune di San Lazzaro di Savena (BO)	190.000,00							190.000,00
205100	7	2026VIMASMS01	Interventi di messa in sicurezza delle strade provinciali, in particolare nei centri abitati, derivanti dal Piano metropolitano della Sicurezza - stralcio 3	1.000.000,00		-					1.000.000,00
205100	7	2026VIMASMS07	Lavori di manutenzione straordinaria, ripristino e messa a norma delle barriere di sicurezza individuate sulla base del censimento periodico	530.221,00							530.221,00
205100	7	2027VIMASMS06	Lavori di manutenzione straordinaria, ripristino e messa a norma delle barriere di sicurezza individuate sulla base del censimento periodico - anno 2027Lavori di manutenzione straordin	-		577.511,00					577.511,00
205100	7	2028VIMASMS01	Interventi di messa in sicurezza delle strade provinciali, in particolare nei centri abitati, derivanti dal Piano metropolitano della Sicurezza - stralcio 4					885.897,00			885.897,00
205100	7	2028VIMASMS06	Lavori di manutenzione straordinaria, ripristino e messa a norma delle barriere di sicurezza individuate sulla base del censimento periodico	-		-		592.318,00			592.318,00
205100	8	2017VIMASMS13	S.P. 9 Ponte sul collettore acque alte Km 12+730: sostituzione e/o riposizionamento degli appoggi danneggiati dal sisma e conseguente rifacimento dei giunti - importo 133.521,59	183.521,59							183.521,59
205100	8	2024VIMASMS05	SS.PP. Varie: manutenzione straordinaria di giunti su ponti e manufatti - importo 544.073,19	544.073,19							544.073,19
205100	8	2024VIMASMS06	Interventi di messa in sicurezza delle strade provinciali, in particolare nei centri abitati, derivanti dal Piano metropolitano della Sicurezza - stralcio 2	453.270,08							453.270,08
205100	8	2024VIMASMS07	Lavori di riqualificazione e adeguamento strutturale dei ponti su Cà di Magnano al km 57+538 della S.P.610 Selice o Montanara Imolese in c	519.777,58	497.409,75	497.409,75					1.017.187,33
205100	8	2024VIMASMS08	Lavori di riqualificazione e adeguamento strutturale dei ponti su fosso Campobello al km 9+304 della S.P.52 Porretta Castel di Casio in com	1.563.718,27		-					1.563.718,27
205100	8	2024VIMASMS09	Lavori di riqualificazione e adeguamento strutturale del ponte sul torrente Ghiaietta di Montombraro al km 2+369 della S.P.	224.273,60		221.476,10					445.749,70
205100	8	2024VIMASMS29	Ampliamento ciclopedonale nell'ambito dei lavori di riqualificazione e adeguamento strutturale del ponte sul torrente Lavino della SP 26 Valle del Lavino in Comune di Monte San Pietro	261.495,31							261.495,31
205100	8	2024VIMASMS36	Lavori di riqualificazione e adeguamento strutturale del ponte sul Rio dell'Odio al km 2+695 della S.P23 "Ponte Verzuino - Suviana" nel comune di Castel di Casio ID 0230035	800.000,00							800.000,00

Tabella 19 - Interventi programmati per spese di investimento finanziati con le risorse disponibili

CAPITULO	ARTICOLO	CODICE BPM	DESCRIZIONE INTERVENTO	STANZIAMENTO 2026	FPV 2026	STANZIAMENTO 2027	FPV 2027	STANZIAMENTO 2028	FPV 2028	ANNI SUCCESSIVI	TOTALE
205100	8	2025VIMASMS01	Lavori di riqualificazione e adeguamento strutturale del ponte sul Torrente Setta al km 16+525 della S.P. 325 Di Val di Setta e Val di Bisenzio - comune di Monzuno. ID 3250120	80.000,00	424.162,65	424.162,65					504.162,65
205100	8	2025VIMASMS02	Lavori di riqualificazione e adeguamento strutturale del ponte sul Rio Sasso al km 5+348 della S.P.75 Montemaggiore in comune di Monte San Pietro	30.000,00	96.747,55	96.747,55					126.747,55
205100	8	2025VIMASMS03	Lavori di riqualificazione e adeguamento strutturale del ponte sul torrente Samoggia al km 22+698 della S.P.27 "Valle del Samoggia" in comune di Valsamoggia ID 0270065	260.000,00	547.319,48	547.319,48					807.319,48
205100	8	2025VIMASMS04	Lavori di riqualificazione e adeguamento strutturale del ponte sul Rio Ponticelli al km 37+877 della S.P.610 "Selice o Montanara Imolese" in comune di Imola ID 6100025	200.000,00	853.648,77	853.648,77					1.053.648,77
205100	8	2025VIMASMS05	Lavori di riqualificazione e adeguamento strutturale del ponte sullo scolo Consorziale Bisana al km 5+171 della S.P.12 "Basso Reno" in comune di San Pietro in Casale ID 0120020	40.000,00	173.289,91	173.289,91					213.289,91
205100	8	2026VIMASMS05	Lavori di riqualificazione e adeguamento strutturale del ponte sul Torrente Sambro al km 17+313 della S.P.325 "Di Val Di Setta e Val Di Bisenzio" nel comune di Monzuno (ID 3250125)	2.976.264,67		-					2.976.264,67
205100	8	2027VIMASMS03	Lavori di riqualificazione e adeguamento strutturale del ponte sul Rio della Pilastrina al km 6+661 della S.P.23 "Ponte Verzuno - Suviana" nel comune di Castel di Casio (ID 0230060)	-		1.570.000,00					1.570.000,00
205100	8	2027VIMASMS04	Lavori di riqualificazione e adeguamento strutturale del ponte sul Rio Naldi al km 4+45 della S.P.324 "Del Passo Delle Radici" nel comune di Gaggio Montano (ID 3240030)	-		1.270.000,00					1.270.000,00
205100	8	2027VIMASMS05	Lavori di riqualificazione e adeguamento strutturale del ponte sul Rio Sasso al km 5+348 della S.P.75 "Montemaggiore" nel comune di Monte San Pietro (ID 0750040), del ponte sul Rio Asp	-		1.699.982,94					1.699.982,94
205100	8	2028VIMASMS02	Interventi di riqualificazione e adeguamento strutturale dei manufatti sulla rete stradale di competenza					3.504.982,94			3.504.982,94
205100	8	2028VIMASMS04	Lavori di riqualificazione e adeguamento strutturale del ponte al km 10+653 della S.P.7 "Valle Dell'Idice" nel comune di Ozzano Dell'Emilia (ID 0070045), del ponte sul Rio Mulinello					530.000,00			530.000,00
205100	8	2028VIMASMS05	Lavori di riqualificazione e adeguamento strutturale del ponte sul Fosso della Borina di Bernardo al km 0+569 della S.P.23 "Ponte Verzuno - Suviana" nel comune di Grizzana Morandi			-		505.000,00			505.000,00
205119	0	2009VIPCSNC01	Collegamento tra SP 253 San Vitale e la Lungosavena (lotto 2 bis)	4.190.219,71		3.076.066,73		3.549.307,77			10.815.594,21
205120	0	2021VIPCSNC02	S.P. 4 Nuova Galliera Lungo Reno: opere di collegamento ricadenti in Comune di Bologna tra la Nuova Galliera e la via Cristoforo Colombo, Stralcio 2 - importo 1.300.000,00	964.030,30		-					964.030,30

Tabella 19 - Interventi programmati per spese di investimento finanziati con le risorse disponibili

CAPITULO	ARTICOLO	CODICE BPM	DESCRIZIONE INTERVENTO	STANZIAMENTO 2026	FPV 2026	STANZIAMENTO 2027	FPV 2027	STANZIAMENTO 2028	FPV 2028	ANNI SUCCESSIVI	TOTALE
205120	0	2025VIPCSNC01	Bretella di Silla - svincolo di collegamento SS64/SP52 nei comuni di Gaggio Montano e Castel di Casio	1.600.000,00		2.040.905,00		4.359.095,00			8.000.000,00
205120	0	2027VIPCSNC01	Ciclovìa Idice nei comuni di San Lazzaro, Montereenzio, Ozzano dell'Emilia, Pianoro, Loiano, Monghidoro	1.175.110,33		3.070.802,67		3.706.591,00		4.547.496,00	12.500.000,00
205130	0	2023VIPCSNC01	Realizzazione del percorso del II lotto prioritario della Ciclovìa del Sole completamento tronchi n. 3, 4 e 7 nella Città Metropolitana di Bologna	4.679.761,20		-					4.679.761,20
205140	0	2023VIMASMS19	Miglioramento accessibilità al Centro Ricerche Breasimone Enea	412.400,57							412.400,57
205170	0		Realizzazione da parte del Comune di Baricella con acquisizione aree della Ciclovìa Reno - Navile	350.000,00							350.000,00
205170	0		Lavori di riqualificazione e adeguamento strutturale del ponte sul torrente Santerno al km 0+397 della S.P. 32 "Mordano - Bagnara" in comune di Mordano	150.000,00	685.000,00	685.000,00					835.000,00
205180	0		Attrezzature scientifiche e sanitarie e apparati per le telecomunicazioni	30.000,00		30.000,00		30.000,00			90.000,00
205181	0		Acquisto macchinari - manutenzione strade - Cdc 011	240.000,00							240.000,00
205198	0	2024VIMASMS13	Lavori di ripristino definitivo della sede stradale e delle scarpate di monte e di valle della S.P. 33 Casolana in Comune di Fontanelice	1.000.000,00							1.000.000,00
205198	0	2024VIMASNC25	Ripristino del ponte crollato su S.P. 6 km13 tra i Comuni di Budrio e Molinella	7.100.000,00		15.000.000,00		14.900.000,00			37.000.000,00
205198	0	2025VIMASMS09	SP325 - km 41 in Comune di Castiglione dei Pepoli Intervento di ricostruzione sede stradale crollata per frana II stralcio eventi meteorologici 9/10/2024	727.355,87							727.355,87
205198	0	2025VIMASMS21	Intervento di ripristino e sistemazione delle frane della S.P. n. 34 al km 10+000 in comune di Fontanelice Ordinanza Protezione Civile OCDPC n. 1100 del 21 settembre 2024	100.000,00							100.000,00
205198	0	2025VIMASMS22	Interventi provvisori per garantire la transitabilità della S.P. n. 40 in prossimità dell'attraversamento del rio Torbola località Barceda in comune di Camugnano	150.000,00							150.000,00
206043	0		2024 PONTI - Esecuzione d'ispezioni e verifiche accurate secondo le Linee guida per la classificazione e gestione del rischio, la valutazione della sicurezza dei ponti delle infrastrutture	763.718,27							763.718,27
206043	0		2025 PONTI - Esecuzione d'ispezione e verifiche accurate secondo le Linee guida per la classificazione e gestione del rischio, la valutazione della sicurezza dei ponti delle infrastrutture di competenza	154.162,65							154.162,65
206043	0		Incarichi professionali per la realizzazione di investimenti cdc 011	150.000,00		100.000,00		100.000,00			350.000,00
TOTALE SETTORE STRADE SICUREZZA E CICLOVIE				63.722.219,37	14.583.957,19	48.150.937,19	23.927,09	37.621.281,45	-	4.547.496,00	154.041.934,01
205101	0	2023VIMASMS39	Primi lavori di consolidamento e segnaletica temporanea a seguito di numerose frane di monte ed erosioni spondali interessanti con pericolo immediato per la circolazione	637.659,69							637.659,69

Tabella 19 - Interventi programmati per spese di investimento finanziati con le risorse disponibili

CAPITULO	ARTICOLO	CODICE BPM	DESCRIZIONE INTERVENTO	STANZIAMENTO 2026	FPV 2026	STANZIAMENTO 2027	FPV 2027	STANZIAMENTO 2028	FPV 2028	ANNI SUCCESSIVI	TOTALE
205101	0	2023VIMASMS42	Lavori di ripristino della sede stradale alluvionata ed erosa dal fiume Savena a valle e frane di monte sulla strada Fondovalle Savena al km 6 in Comune di Loiano	1.149.539,96							1.149.539,96
205101	0	2024VIMASMS10	Lavori di ripristino scarpate di monte e di valle della S.P. 7 Valle dell'Idice nei Comuni di Ozzano dell'Emilia e Monterezeno	3.971.068,56							3.971.068,56
205101	0	2024VIMASMS19	Lavori di ripristino definitivo della sede stradale e delle scarpate di monte e di valle della S.P. 75 Montemaggiore in Comune di Monte San Pietro	656.809,52							656.809,52
205101	0	2024VIMASMS23	Lavori di ripristino definitivo della sede stradale e delle scarpate di monte e di valle della S.P. 325 Val di Setta e Val di Bisenzio escluso ponte al km 12	2.601.139,91							2.601.139,91
205101	0	2024VIMASMS24	Lavori di ripristino definitivo della sede stradale e delle scarpate di monte e di valle della S.P. 610 Selice o Montanara Imolese in Comune di Castel del Rio	2.963.138,69							2.963.138,69
205101	0	2025VIMASMS10	frana Bergami ed altre SP37 ed SP58 Comuni di sasso marconi e Pianoro - eccezionali eventi meteorologici dal 17/10/2024	179.297,91							179.297,91
205101	0	2025VIMASMS13	SP 325 Val di Setta Lavori di ripristino postazione MTS km 4+350 e lavori di ripristino della sede stradale e delle scarpate di monte e di valle nel territorio comunale di Monzuno	1.828.101,18							1.828.101,18
205101	0	2026VIMASMS08	Lavori urgenti di ripristino della viabilità danneggiata da numerose frane sulla SP59 Monzuno	2.100.000,00							2.100.000,00
205141	0	2024VIMASMS11	Lavori di ripristino definitivo della sede stradale e delle scarpate di monte e di valle della S.P. 15 Bordona nei Comuni di Casalfiumanese	2.401.363,93							2.401.363,93
205142	0	2024VIMASMS12	Lavori di ripristino definitivo della sede stradale e delle scarpate di monte e di valle della S.P. 21 Val Sillaro in Comune di Castel del Rio	3.597.099,76							3.597.099,76
205143	0	2024VIMASMS14	Lavori di ripristino definitivo della sede stradale e delle scarpate di monte e di valle della S.P. 34 Gesso nei Comuni di Casalfiumanese	6.099.347,60							6.099.347,60
205144	0	2024VIMASMS16	Lavori di ripristino scarpate di monte e di valle della S.P. 36 Val di Zena in Comune di Pianoro	1.036.265,38							1.036.265,38
205145	0	2024VIMASMS20	Lavori di ripristino definitivo della sede stradale e delle scarpate di monte e di valle della S.P. 58 Pieve del Pino in Comune di Pianoro	713.254,68							713.254,68
TOTALE SERVIZIO STRUTTURA SPECIALE ALLUVIONE				29.934.086,77	-	-	-	-	-	-	29.934.086,77
205481	0		Granarolo_trasferimenti MITE	138.004,11							138.004,11
205482	0		Minerbio_trasferimenti MITE	137.688,79							137.688,79
205483	0		Bologna_trasferimenti MITE	11.943,42							11.943,42
205484	0		Castenaso_trasferimenti MITE	150.000,00							150.000,00
205485	0		Bentivoglio_trasferimenti MITE	129.000,00							129.000,00

Tabella 19 - Interventi programmati per spese di investimento finanziati con le risorse disponibili

CAPITULO	ARTICOLO	CODICE BPM	DESCRIZIONE INTERVENTO	STANZIAMENTO 2026	FPV 2026	STANZIAMENTO 2027	FPV 2027	STANZIAMENTO 2028	FPV 2028	ANNI SUCCESSIVI	TOTALE
205486	0		Imola_ trasferimenti MITE	68.320,61							68.320,61
TOTALE DIREZIONE GENERALE				634.956,93	-	-	-	-	-	-	634.956,93
205230	0	Contributi ai	muni per la realizzazione di ciclostazioni	100.000,00		100.000,00	-	100.000,00	-	-	300.000,00
205232	0	Contributi a	ore di SRM - attività di monitoraggio PUMS	9.077,23		9.077,23		9.077,23			27.231,69
205261	0	Cap 205261 -	tributi agli investimenti a altre imprese partecipate -cdc 24	8.773.000,00		428.000,00					9.201.000,00
205460	0	Incarichi pro	sionali per la realizzazione investimenti - progettazione metrobus	24.400,78							24.400,78
TOTALE UFFICIO MOBILITA' SOSTENIBILE E SVILUPPO TRASPORTO PUBBLICO METROPOLITANO				8.906.478,01	-	537.077,23	-	109.077,23	-	-	9.552.632,47
205231	0		Fondo di perequazione territoriale_Altri trasferimenti in conto capitale n.a.c. ad amministrazioni locali	3.500.000,00		3.500.000,00		3.500.000,00			10.500.000,00
205242	0		ID 265 Borgonuovo. Abitare condiviso	1.496.457,60							1.496.457,60
205313	0		Comune di Monghidoro: riqualificazione residenziale per la creazione di alloggi di emergenza abitativa e spazi aggregativi	87.193,17							87.193,17
207222	0		Contributi agli investimenti a Amministrazioni Locali - Attività estrattive	288.992,51		90.000,00		90.000,00			468.992,51
TOTALE SETTORE PIANIFICAZIONE TERRITORIALE				5.372.643,28	-	3.590.000,00	-	3.590.000,00	-	-	12.552.643,28
207100	0		Acquisto di beni mobili - istituzione villa smeraldi	10.800,00	-	-	-	-	-	-	10.800,00
209000	0		Mobili e arredi - progetti pon metro	15.000,00	-	-	-	-	-	-	15.000,00
209005	0		PNRR_MSC2 INV 2.2_Piani urbani integrati (PUI) - CS9I22000220006 - Mobili e arredi - Cdc 129	212.430,00	-	-	-	-	-	-	212.430,00
209026	0		Programma POR FESR 2007-2013 - restituzione somme ricevute della società C&G s.n.c.	6.000,00	-	6.000,00	-	6.000,00	-	-	18.000,00
TOTALE AREA SVILUPPO ECONOMICO E SOCIALE				244.230,00	-	6.000,00	-	6.000,00	-	-	256.230,00
TOTALE				122.986.621,65	21.578.847,68	63.355.595,85	1.273.927,09	48.954.475,76	-	4.547.496,00	239.844.189,26

Tabella 22.1 -Entrate e spese vincolate per legge – Parte corrente

CDC	DESCRIZIONE CDC	E/S	TIT	CAPITOLO	ART.	DESCRIZIONE CAPITOLO	2026	2027	2028	FPV 2026	FPV 2027	FPV 2028
PNRR (PUI)												
00129	Sviluppo economico	E	2	204670	0	PNRR_M5C2 INV 2.2_Piani urbani integrati (PUI) - Trasferimenti Correnti da Amministrazioni Centrali - Cdc 129	321.107,34			-	-	-
		E	2	204671	0	PNRR_M5C2 INV 2.2_Piani urbani integrati (PUI) - Trasferimenti Correnti da Amministrazioni Centrali per personale a vario titolo - Cdc 129	18.245,00			-	-	-
		E	2	204685	0	PNRR_M5C2 INV 2.2_(PUI)_Parco dell'innovazione osservanza_B29I22000220006_Trasferimenti correnti da Amministrazioni pubbliche - Cdc 129	68.000,00			-	-	-
Totale entrate							407.352,34	-	-	-	-	-
00129	Sviluppo economico	S	1	106634	0	PNRR_M5C2 INV 2.2_Piani urbani integrati (PUI)_Retribuzioni in denaro TD_C59I22000220006 - CDC 129	13.000,00			-	-	-
		S	1	106635	0	PNRR_M5C2 INV 2.2_Piani urbani integrati (PUI)_Contributi sociali effettivi a carico dell'Ente TD_C59I22000220006 - CDC 129	4.090,00			-	-	-
		S	1	106636	0	PNRR_M5C2 INV 2.2_Piani urbani integrati (PUI)_Imposta regionale sulle attività produttive (IRAP) TD_C59I22000220006 - CDC 129	1.155,00			-	-	-
		S	1	106631	0	PNRR_M5C2 INV 2.2_Piani urbani integrati (PUI)_Altre spese per servizi non sanitari_C59I22000220006 - Cdc 129	223.072,88	-	-	-	-	-
		S	1	106632	0	PNRR_M5C2 INV 2.2_Piani urbani integrati (PUI)_Spese di rappresentanza, organiz. eventi, pubb. e servizi per trasferta_C59I22000220006 - CDC	93.034,46	-	-	-	-	-
		S	1	106637	0	PNRR_M5C2 INV 2.2_Piani urbani integrati (PUI)_Trasferimenti correnti ad altre imprese partecipate_C59I22000220006 - Cdc 129	5.000,00	-	-	-	-	-
		S	1	106520	0	PNRR_M5C2 INV 2.2_(PUI)_Parco dell'innovazione osservanza_B29I22000220006_Altro servizi - Cdc 129	68.000,00	-	-	-	-	-
Totale spese							407.352,34	-	-	-	-	-
PNRR												
00012	E-government e sistemi informativi	E	2	201951	0	PNRR_M1C1 INV 1.5_Cybersecurity_CUP_C36G24000020006_Trasferimenti correnti da Amministrazioni pubbliche - Cdc 012 Totale	22.198,00	-	-	-	-	-
		E	2	201952	0	PNRR_M1C1 INV 1.2_Abilitazione al cloud per le Pa locali - Cdc 012 Totale	785.802,00	-	-	-	-	-
Totale entrate							808.000,00	-	-	-	-	-
00012	E-government e sistemi informativi	S	1	102309	0	PNRR_M1C1 INV 1.5_Cybersecurity_CUP_C36G24000020006_Formazione - Cdc 012 Totale	22.198,00	-	-	-	-	-
		S	1	102311	0	PNRR_M1C1 INV 1.2_Abilitazione al cloud per le Pa locali - Cdc 012 Totale	785.802,00	-	-	-	-	-
Totale spese							808.000,00	-	-	-	-	-
PROGETTI EUROPEI												
00136	Innovazione e gestione progetti europei	E	2	201411	0	Trasferimenti correnti da amministrazioni centrali - Cdc 136	90.848,75	16.687,60	4.935,00	-	-	-
		E	2	204211	0	Trasferimenti correnti dall'unione europea - Cdc 136	494.842,13	135.703,34	93.165,44	-	-	-
Totale entrate progetti europei							585.690,88	152.390,94	98.100,44	-	-	-
00136	Innovazione e gestione progetti europei	S	1	106600	0	Altre spese per servizi non sanitari - Cdc 136	140.500,00	44.100,00	17.100,00	-	-	-
		S	1	106612	0	Altre spese per servizi non sanitari - assistenza tecnica - Cdc 136	341.582,11	92.290,94	62.000,44	-	-	-
		S	1	106675	0	Spese di rappresentanza, organizzazione eventi, pubblicità e servizi per trasferta - fin. u.e. - Cdc 136	83.008,77	7.000,00	13.000,00	-	-	-
00060	Trattamento economico e previdenziale	S	1	100855	0	Organizzazione eventi, pubblicità e servizi per trasferta - spese finanziate da progetti europei - Cdc 060	20.600,00	9.000,00	6.000,00	-	-	-
Totale spese							585.690,88	152.390,94	98.100,44	-	-	-

Tabella 22.1 -Entrate e spese vincolate per legge – Parte corrente

CDC	DESCRIZIONE CDC	E/S	TIT	CAPITOLO	ART.	DESCRIZIONE CAPITOLO	2026	2027	2028	FPV 2026	FPV 2027	FPV 2028
INSIEME PER IL LAVORO, PON METRO E ATTRATTIVITÀ												
00129	Sviluppo economico	E	2	204680	0	Trasferimenti correnti da Amministrazioni Locali - PROGETTI PON METRO - Cdc 129	2.876.793,50	2.423.748,66	150.000,00	-	-	-
Totale entrate							2.876.793,50	2.423.748,66	150.000,00	-	-	-
00129	Sviluppo economico	S	1	106550	0	Altre spese per servizi non sanitari - PROGETTI PON METRO - Cdc 129	807.350,00	567.850,00	50.000,00	-	-	-
		S	1	106552	0	Spese di rappresentanza, organizzazione eventi, pubblicità e servizi per trasferta - PROGETTI PON METRO - Cdc 129	363.926,82	418.400,00	-	-	-	-
		S	1	106558	0	Spese di rappresentanza, organizzazione eventi, pubblicità e servizi per trasferta pn metro incentivi - CUP F38D23000000007 - cdc 129	18.300,00	-	-	-	-	-
		S	1	106566	0	Altre spese per servizi non sanitari - pn metro plus e città medie sud 2021-2027 prog. BO1.1.2.2.B - CUP F39123000960007 - Cdc 129	170.400,00	136.400,00	-	-	-	-
		S	1	106567	0	Spese di rappres., organizz. eventi, pubblicità - pn metro plus e città medie sud 2021-2027-prog bo1.1.2.2.b - CUP F39123000960007 - Cdc 129	49.600,00	29.600,00	-	-	-	-
		S	1	106660	0	Altre spese per servizi non sanitari - pn metro incentivi - Cdc 129	75.466,68	54.466,66	-	-	-	-
		S	1	106662	0	Trasferimenti correnti ad altre imprese pn metro incentivi - Cdc 129	230.000,00	220.000,00	-	-	-	-
		S	1	106672	0	Altre spese per servizi non sanitari - PN METRO PLUS 2021-2027 - AZ. BO4.4.8.1A POLITICHE E QUALITÀ LAVORO - CUP F31D23000140007 - CDC 129	965.350,00	797.032,00	100.000,00	-	-	-
		S	1	106673	0	Spese rappr, organiz. eventi, pubbl. e trasf - PN METRO PLUS 2021-2027 AZ. BO4.4.8.1A POLITICHE E QUALITÀ LAVORO-CUP F31D23000140007-CDC 129	146.400,00	150.000,00	-	-	-	-
S	1	106676	0	Trasf. correnti ad altre imprese - PN METRO PLUS 2021-2027 -AZ.BO4.4.8.1A POLITICHE E QUALITÀ DEL LAVORO - CUP F31D23000140007 - CDC 129	50.000,00	50.000,00	-	-	-	-		
Totale entrate							2.876.793,50	2.423.748,66	150.000,00	-	-	-
PROGETTI CULTURA - 150° ANNIVERSARIO NASCITA MARCONI												
00129	Sviluppo economico	E	2	204686	0	Trasferimenti correnti da amministrazioni centrali ambito cultura - Cdc 129	22.500,00	-	-	-	-	-
Totale entrate							22.500,00	-	-	-	-	-
00129	Sviluppo economico	S	1	106690	0	Spese di rappresentanza, organizzazione eventi, pubblicità e servizi per trasferta - fin_ amministrazioni locali - Cdc 129	22.500,00	-	-	-	-	-
Totale spese							22.500,00	-	-	-	-	-
PROGETTI RER - ATTRAZIONE RETENTION TALENTI												
00129	Sviluppo economico_funzioni regionali	E	2	204673	0	20101 - Trasferimenti correnti da Amministrazioni pubbliche	208.000,00	208.000,00	100.000,00	-	-	-
		E	2	204684	0	Trasferimenti correnti da amministrazioni locali - Cdc 129	6.000,00	-	-	-	-	-
Totale entrate							214.000,00	208.000,00	100.000,00	-	-	-
00129	Sviluppo economico_funzioni regionali	S	1	106607	0	Altre spese per servizi non sanitari - Cdc 129	134.000,00	134.000,00	80.000,00	-	-	-
		S	1	106663	0	Altre spese per servizi non sanitari - Cdc 129	26.000,00	20.000,00	20.000,00	-	-	-
		S	1	106699	0	Spese di rappresentanza, organizzazione eventi, pubblicità e servizi per trasferta - fin_ amministrazioni locali - Cdc 129	54.000,00	54.000,00	-	-	-	-
Totale spese							214.000,00	208.000,00	100.000,00	-	-	-

Tabella 22.1 -Entrate e spese vincolate per legge – Parte corrente

CDC	DESCRIZIONE CDC	E/S	TIT	CAPITOLO	ART.	DESCRIZIONE CAPITOLO	2026	2027	2028	FPV 2026	FPV 2027	FPV 2028
ISTRUZIONE E FORMAZIONE												
00130	Istruzione formazione_funzione regionale	E	1	203701	0	Trasferimenti correnti da amministrazioni locali - Cdc 130	4.175.000,00	4.175.000,00	4.175.000,00	-	-	-
		E	1	306909	0	Entrate da rimborsi, recuperi e restituzioni di somme non dovute o incassate in eccesso - Cdc 130	50.000,00	-	-	-	-	-
Totale entrate							4.225.000,00	4.175.000,00	4.175.000,00	-	-	-
00130	Istruzione formazione_funzione regionale	S	1	103702	0	Altri rimborsi di somme non dovute o incassate in eccesso - Cdc 130	50.000,00	-	-	-	-	-
		S	1	107358	0	Borse di studio e assegni di ricerca - Cdc 130	553.500,00	553.500,00	553.500,00	-	-	-
		S	1	107359	0	Trasferimenti correnti ad istituzioni sociali private - Cdc 130	620.000,00	620.000,00	620.000,00	200.000,00	200.000,00	200.000,00
		S	1	107360	0	Trasferimenti correnti ad amministrazioni centrali - Cdc 130	50.000,00	50.000,00	50.000,00	20.000,00	20.000,00	20.000,00
		S	1	107361	0	Trasferimenti correnti ad amministrazioni locali - Cdc 130	2.661.500,00	2.661.500,00	2.661.500,00	70.000,00	70.000,00	70.000,00
Totale spese							3.935.000,00	3.885.000,00	3.885.000,00	290.000,00	290.000,00	290.000,00
00131	Istruzione formazione	E	2	203705	0	Trasferimenti correnti da amministrazioni locali - Cdc 131	603.500,00	466.500,00	-	-	-	-
		E	2	203706	0	Trasferimenti da amministrazioni centrali - Cdc 131	25.500,00	-	-	-	-	-
Totale entrate							629.000,00	466.500,00	-	-	-	-
00131	Istruzione formazione	S	1	107347	0	Rappresentanza, organizzazione eventi, pubblicità e servizi per trasferte - Cdc 131 Totale	10.000,00	-	-	-	-	-
		S	1	107353	0	Altre spese per servizi non sanitari - Cdc 131 Totale	52.500,00	20.000,00	-	-	-	-
		S	1	107356	0	Trasferimenti correnti a amministrazioni centrali - Cdc 131 Totale	3.000,00	-	-	-	-	-
		S	1	107372	0	Trasferimenti correnti a amministrazioni locali - Cdc 131 Totale	3.500,00	6.500,00	-	-	-	-
		S	1	107373	0	Trasferimenti correnti a istituzioni sociali private - Cdc 131	560.000,00	440.000,00	-	-	-	-
Totale spese							629.000,00	466.500,00	-	-	-	-
SOCIALE E SANITA'												
00133	Sociale e sanità	E	2	202303	0	Trasferimenti correnti da amministrazioni locali - Cdc 133	330.000,00	310.000,00	310.000,00	-	-	-
		E	2	202306	0	Trasferimenti correnti da amministrazioni centrali - Cdc 133	205.000,00	175.000,00	175.000,00	-	-	-
		E	2	202308	0	Trasferimenti correnti da istituzioni sociali private - Cdc 133	20.000,00	-	-	-	-	-
		E	2	206497	0	Fondo di comunita' (cittadini_famiglie)_virus covid-19 - Cdc 133	30.000,00	-	-	-	-	-
		E	2	206498	0	Fondo di comunita' (imprese private)_virus covid-19 - Cdc 133	40.000,00	-	-	-	-	-
		E	2	206499	0	Fondo di comunita' (fond_bancarie_camera commercio_aziende e ist_pubbliche)_virus covid-19 - Cdc 133	5.000,00	-	-	-	-	-
		E	2	206503	0	Fondo di comunita' (assoc_impred_ org_sind_ordini_profess_enti terzo settore)_virus covid-19 - Cdc 133	10.000,00	-	-	-	-	-
		E	2	207875	0	Trasferimenti Correnti da Cittadini_Famiglie - EMERGENZA ALLUVIONE - CDC 133	20.000,00	-	-	-	-	-
		E	2	207876	0	Trasferimenti Correnti da Imprese Private - EMERGENZA ALLUVIONE - CDC 133	20.000,00	-	-	-	-	-
		E	2	207877	0	Trasferimenti Correnti da Fond_Bancarie_Camera Commercio_Aziende e Ist_Pubbliche - EMERGENZA ALLUVIONE - CDC 133	5.000,00	-	-	-	-	-
		E	2	207878	0	Trasferimenti Correnti da Assoc_Impred_Org_Sind_Ordini_Profess_Enti Terzo Settore - EMERGENZA ALLUVIONE - CDC 133	10.000,00	-	-	-	-	-
E	3	305020	0	Entrate da rimborsi, recuperi e resituzioni di somme non dovute o incassate in eccesso Cdc 133	5.000,00	-	-	-	-	-		
Totale spese							700.000,00	485.000,00	485.000,00	-	-	-
00133	Sociale e sanità	S	1	103703	0	Altri rimborsi di somme non dovute o incassate in eccesso - Cdc 133	5.000,00	-	-	-	-	-
		S	1	106231	0	Formazione a personale esterno all'ente - Cdc 133	45.000,00	35.000,00	35.000,00	-	-	-
		S	1	106239	0	Rappresentanza, organizzazione eventi, pubblicità e servizi per trasferte - Cdc 133	33.000,00	-	-	-	-	-
		S	1	106268	0	Trasferimenti correnti ad istituzioni sociali private - Cdc 133	200.000,00	100.000,00	100.000,00	-	-	-
		S	1	106269	0	Trasferimenti correnti ad amministrazioni locali - Cdc 133	82.000,00	70.000,00	70.000,00	-	-	-
		S	1	106278	0	Trasferimenti correnti a famiglie - Cdc 133	280.000,00	280.000,00	280.000,00	-	-	-
S	1	106280	0	Trasferimenti correnti ad Amministrazioni Locali - EMERGENZA ALLUVIONE - CDC 133	55.000,00	-	-	-	-	-		
Totale spese							700.000,00	485.000,00	485.000,00	-	-	-

Tabella 22.1 -Entrate e spese vincolate per legge – Parte corrente

CDC	DESCRIZIONE CDC	E/S	TIT	CAPITOLO	ART.	DESCRIZIONE CAPITOLO	2026	2027	2028	FPV 2026	FPV 2027	FPV 2028
Accordo MASE - Città Metropolitana												
00140	Progetti Strategici	E	2	206707	0	Trasferimenti correnti da Amministrazioni pubbliche - accordo Cm-Mase - Cdc 140	10.000,00	-	-	-	-	-
Totale entrate							10.000,00	-	-	-	-	-
00140	Progetti Strategici	S	1	107980	0	Prestazioni professionali e specialistiche - accordo Cm-Mase - Cdc 140	10.000,00	-	-	-	-	-
Totale spese							10.000,00	-	-	-	-	-
PROGETTO CYCLE RIGHT												
00068	Pianificazione mobilità' e commercio	E	2	202150	0	Trasferimenti correnti da amministrazioni locali - Cdc 068 Totale	10.000,00	-	-	-	-	-
		E	2	204200	0	Trasferimenti correnti da unione europea per personale a vario titolo - Progetto europeo CycleRight da UE - Cdc 068 Totale	39.268,00					
		E	2	204201	0	Trasferimenti correnti da amministrazioni pubbliche per personale a vario titolo - Prog. europeo CycleRight - Fondo di Rotazione - Cdc 068	9.817,00	7.200,00	-	-	-	-
		E	2	204204	0	Trasferimenti correnti - Progetto europeo CycleRight da UE - Cdc 068	13.160,00	960,00	1.040,00	-	-	-
		E	2	204205	0	Trasferimenti correnti - Progetto europeo CycleRight da Fondo di Rotazione - Cdc 068	6.580,00	240,00	260,00	-	-	-
Totale entrate							78.825,00	8.400,00	1.300,00	-	-	-
00068	Pianificazione mobilità' e commercio	S	1	104500	0	Trasferimenti correnti a Istituzioni sociali private - Cdc 068 Totale	10.000,00	-	-	-	-	-
		S	1	104481	0	Spese di rappresentanza, organizzazione eventi, pubblicità - Progetto europeo CycleRight - Cdc 068	8.192,42	-	-	-	-	-
		S	1	104482	0	Altri servizi - Progetto europeo CycleRight - Cdc 068	6.697,58	1.200,00	1.300,00	-	-	-
Totale spese							24.890,00	1.200,00	1.300,00	-	-	-
FONDO SVILUPPO E COESIONE – PROGETTO CTE												
00129	Sviluppo economico	E	2	204600	0	FSC_2014-2020 - CTE_CUP F39I22001840004 Trasferimenti Correnti i da Amministrazioni Locali - CDC 129	303.900,00	-	-	-	-	-
		E	2	204601	0	FSC_2014-2020 - CTE_CUP F39I22001840004 Trasferimenti Correnti i da Amministrazioni Locali per personale a vario titolo - CDC 129	36.100,00	-	-	-	-	-
Totale entrate							340.000,00	-	-	-	-	-
00129	Sviluppo economico	S	1	106700	0	FSC_2014-2020 - CTE_CUP F39I22001840004 Retribuzioni in denaro - Cdc 129	25.700,00	-	-	-	-	-
		S	1	106701	0	FSC_2014-2020 - CTE_CUP F39I22001840004 Imposta regionale sulle attività produttive (irap) - Cdc 129	2.300,00	-	-	-	-	-
		S	1	106702	0	FSC_2014-2020 - CTE_CUP F39I22001840004 Contributi sociali effettivi a carico dell'ente - Cdc 129	8.100,00	-	-	-	-	-
		S	1	106704	0	FSC_2014-2020 - CTE_CUP F39I22001840004 altre spese per servizi non sanitari _ CDC 129	50.000,00	-	-	-	-	-
		S	1	106706	0	FSC_2014-2020 - CTE_CUP F39I22001840004 Trasferimenti correnti ad altre imprese - Cdc 129	200.000,00	-	-	-	-	-
		S	1	106708	0	FSC_2014-2020 - CTE_CUP F39I22001840004 _ Spese di rappresentanza, organizzazione eventi, pubblicità e servizi per trasferta _Cdc 129	53.900,00	-	-	-	-	-
Totale spese							340.000,00	-	-	-	-	-
FONDO SVILUPPO E COESIONE – PARTE CORRENTE												
00139	Direzione Generale	E	2	206702	0	Trasferimenti correnti da amministrazioni centrali - fsc - Cdc 139	35.862,00	20.000,00	-	-	-	-
Totale entrate							35.862,00	20.000,00	-	-	-	-
00139	Direzione Generale	S	1	107945	0	Prestazioni professionali e specialistiche - fsc - Cdc 139	35.862,00	20.000,00	-	-	-	-
Totale spese							35.862,00	20.000,00	-	-	-	-

Tabella 22.1 -Entrate e spese vincolate per legge – Parte corrente

CDC	DESCRIZIONE CDC	E/S	TIT	CAPITOLO	ART.	DESCRIZIONE CAPITOLO	2026	2027	2028	FPV 2026	FPV 2027	FPV 2028
SOGGETTO AGGREGATORE												
00146	Soggetto aggregatore	E	2	206604	0	Trasferimenti correnti da amministrazioni centrali - fondi soggetto aggregatore - Cdc 146	86.000,00	86.000,00	86.000,00	-	-	-
Totale entrate							86.000,00	86.000,00	86.000,00	-	-	-
00146	Soggetto aggregatore	S	1	100462	0	Prestazioni professionali e specialistiche - segreteria generale - Cdc 146	55.000,00	55.000,00	55.000,00	-	-	-
		S	1	100463	0	Consulenze - segreteria generale - Cdc 146	5.000,00	5.000,00	5.000,00	-	-	-
		S	1	100465	0	Acquisto di servizi per formazione e addestramento del personale dell'ente - segreteria generale - Cdc 146	14.000,00	14.000,00	14.000,00	-	-	-
		S	1	100466	0	Giornali, riviste e pubblicazioni - segreteria generale - Cdc 146	7.000,00	7.000,00	7.000,00	-	-	-
		S	1	100467	0	Organizzazione eventi, pubblicità e servizi per trasferta - segreteria generale - trasferte per riunioni, tavoli - Cdc 146	1.000,00	1.000,00	1.000,00	-	-	-
		S	1	100468	0	Organizzazione eventi, pubblicità e servizi per trasferta - organizzazione e partecipazione a convegni - manifestazioni - Cdc 146	1.000,00	1.000,00	1.000,00	-	-	-
		S	1	100470	0	Altre spese per servizi non sanitari - Cdc 146	3.000,00	3.000,00	3.000,00	-	-	-
Totale spese							86.000,00	86.000,00	86.000,00	-	-	-
FONDI VINCOLATI PER PROGETTI DONNE - LAVORO - ANTIVIOLENZA												
00123	Pari opportunità	E	2	207870	0	Trasferimenti correnti da Istituzioni Sociali Private - Cdc 123	15.700,00	15.700,00		-	-	-
		E	2	207871	0	Trasferimenti correnti da amministrazioni locali - Cdc 123	70.000,00	70.000,00	70.000,00			
		E	2	207872	0	Trasferimenti da amministrazioni centrali - Cdc 123	50.000,00					
		E	2	207879	0	Sponsorizzazioni da altre imprese - Cdc 123	10.000,00				-	-
Totale entrate							145.700,00	85.700,00	70.000,00	-	-	-
00123	Pari opportunità	S	1	102281	0	Imposta regionale sulle attività produttive (Irap) - Cdc 123	700,00	700,00		-	-	-
		S	1	102290	0	Trasferimenti correnti a istituzioni sociali private - Cdc 123 Totale	25.000,00	15.000,00	15.000,00			
		S	1	105780	0	Altre spese per servizi non sanitari - Cdc 123	91.000,00	41.000,00	40.000,00	-	-	-
		S	1	105781	0	Spese di rappresentanza, organizzazione eventi, pubblicità e servizi per trasporti - Cdc 123	15.000,00	15.000,00	15.000,00			
		S	1	105784	0	Consulenze - Cdc 123	14.000,00	14.000,00			-	-
Totale spese							145.700,00	85.700,00	70.000,00	-	-	-
FONDI VINCOLATI PER ENTI PARCO												
00092	Servizio edilizia scolastica	E	2	201790	0	Trasferimenti correnti da amministrazioni locali - Cdc 092	225.564,10	225.564,10	225.564,10	-	-	-
		E	2	204440	0	Trasferimenti correnti da amministrazioni centrali - Cdc 092 Totale	18.866,01	-	-			
Totale entrate							225.564,10	225.564,10	225.564,10	-	-	-
00092	Servizio edilizia scolastica	S	1	105760	0	Trasferimenti correnti a amministrazioni locali - Cdc 092	225.564,10	225.564,10	225.564,10	-	-	-
		S	1	104542	0	Prestazioni professionali e specialistiche - Cdc 092 Totale	18.866,01	-	-			
Totale spese							225.564,10	225.564,10	225.564,10	-	-	-
PROGETTO VALORE PUBBLICO DI FILIERA - MASE												
00020	Studi e ricerche	E	2	202307	0	Trasferimenti correnti da Amministrazioni centrali - Cdc 020 Totale	20.000,00	-	-	-	-	-
Totale entrate							20.000,00	-	-	-	-	-
00020	Studi e ricerche	S	1	101907	0	Prestazioni professionali specialistiche - Cdc 020 Totale	20.000,00	-	-	-	-	-
Totale spese							20.000,00	-	-	-	-	-

Tabella 22.1 -Entrate e spese vincolate per legge – Parte corrente

CDC	DESCRIZIONE CDC	E/S	TIT	CAPITOLO	ART.	DESCRIZIONE CAPITOLO	2026	2027	2028	FPV 2026	FPV 2027	FPV 2028
DESTINAZIONE TURISTICA												
00149	Turismo	E	2	204659	0	Trasferimenti correnti da Amministrazioni pubbliche - Cdc 149	259.907,10	138.907,10	107.156,96	-	-	-
		E	2	204672	0	Trasferimenti correnti da amministrazioni locali - Cdc 149	1.943.449,75	1.926.000,00	1.926.000,00	-	-	-
		E	3	307334	0	Altre entrate correnti n.a.c. - Cdc 149	10.000,00	10.000,00	10.000,00	-	-	-
Totale entrate							2.213.356,85	2.074.907,10	2.043.156,96	-	-	-
00069	Assistenza organi consiliari	S	1	100011	0	Organi e incarichi istituzionali dell'amministrazione - Destinazione Turistica - Cdc 69	3.000,00	3.000,00	3.000,00	-	-	-
00149	Turismo	S	1	106624	0	Altre spese per servizi non sanitari - Cdc 149	1.542.356,85	1.403.907,10	1.372.156,96	-	-	-
		S	1	106627	0	Trasferimenti correnti ad amministrazioni locali - Cdc 149	475.000,00	475.000,00	475.000,00	-	-	-
		S	1	106628	0	Trasferimenti correnti ad istituzioni sociali private - Cdc 149	125.000,00	125.000,00	125.000,00	-	-	-
		S	1	106629	0	Spese di rappresentanza, organizzazione eventi, pubblicità e servizi per trasferta - Cdc 149	38.000,00	38.000,00	38.000,00	-	-	-
		S	1	106688	0	Trasferimenti correnti ad altre imprese - Cdc 149	30.000,00	30.000,00	30.000,00	-	-	-
Totale spese							2.213.356,85	2.074.907,10	2.043.156,96	-	-	-

Tabella 22.2 -Entrate e spese vincolate per legge – Parte capitale

CDC	DESCRIZIONE CDC	E/S	TIT.	CAPITOLO	ART.	DESCRIZIONE CAPITOLO	2026	2027	2028	FPV 2026	FPV 2027	FPV 2028
TRASFERIMENTI STATALI – PARTE CAPITALE												
11	Manutenzione strade	E	4	401664	1	Contributi agli investimenti da amministrazioni centrali - manutenzione strade - Cdc 011	1.167.415,00	-	-	-	-	-
		E	4	401664	6	Contributi agli investimenti da amministrazioni centrali - manutenzione strade - Cdc 011	6.821.244,42	4.904.162,65	4.904.162,65	-	-	-
		E	4	401664	7	Contributi agli investimenti da Amministrazioni Centrali - appalti, demanio ed espropri, ciclovie e sicurezza stradale - Cdc 011	1.530.221,00	577.511,00	1.478.215,00	-	-	-
		E	4	401664	8	Contributi agli investimenti da Amministrazioni Centrali - servizio progettazione e sicurezza strutturale - Cdc 011	5.765.326,99	4.761.459,04	4.539.982,94	-	-	-
		E	4	401660	0	Contributi agli investimenti da Amministrazioni Centrali - Alluvione - Cdc 152	15.369.797,82	-	-	-	-	-
		E	4	401662	0	Contributi agli investimenti da amministrazioni centrali - Alluvione - Cdc 011	8.250.000,00	15.000.000,00	14.900.000,00	-	-	-
Totale entrate							38.904.005,23	25.243.132,69	25.822.360,59	-	-	-
11	Manutenzione strade	S	2	205100	1	Beni immobili - Cdc 011	1.167.415,00	-	-	-	-	-
		S	2	205100	6	Beni immobili - area C - Cdc 011	6.821.244,42	4.904.162,65	4.904.162,65	-	-	-
		S	2	205100	7	Beni immobili - appalti, demanio ed espropri, ciclovie e sicurezza stradale - Cdc 011	1.530.221,00	577.511,00	1.478.215,00	-	-	-
		S	2	205100	8	Beni immobili - servizio progettazione e sicurezza strutturale - Cdc 011	5.001.608,72	4.761.459,04	4.539.982,94	-	-	-
		S	2	205101	0		15.269.797,82	-	-	-	-	-
		S	2	205198	0		8.350.000,00	15.000.000,00	14.900.000,00	-	-	-
S	2	206043	0	Incarichi professionali per la realizzazione di investimenti - Cdc 011	763.718,27	-	-	-	-	-		
Totale spese							38.904.005,23	25.243.132,69	25.822.360,59	-	-	-
24	Trasporto pubblico	E	4	400470	0	Piano Strategico Nazionale Mobilità Sostenibile - Contributi agli investimenti - CDC 024	8.773.000,00	428.000,00	-	-	-	-
Totale entrate							8.773.000,00	428.000,00	-	-	-	-
24	Trasporto pubblico	S	2	205261	0	Contributi agli investimenti a altre imprese partecipate - Cdc 24	8.773.000,00	428.000,00	-	-	-	-
Totale spese							8.773.000,00	428.000,00	-	-	-	-
72	Servizio edilizia scolastica	E	4	400460	0	Contributi agli investimenti da amministrazioni centrali - Cdc 072	667.536,37	-	-	-	-	-
Totale entrate							667.536,37	-	-	-	-	-
72	Servizio edilizia scolastica	S	2	202740	0	Beni immobili - Cdc 072	667.536,37	-	-	-	-	-
Totale spese							667.536,37	-	-	-	-	-
97	Progettazione e costruzioni stradali	E	4	401626	0	Contributi agli investimenti da amministrazioni centrali - Cdc 097	2.225.331,00	3.016.035,00	4.547.496,00	-	-	-
Totale entrate							2.225.331,00	3.016.035,00	4.547.496,00	-	-	-
97	Progettazione e costruzioni stradali	S	2	205120	0	Beni immobili - Cdc 097	2.225.331,00	3.016.035,00	4.547.496,00	-	-	-
Totale spese							2.225.331,00	3.016.035,00	4.547.496,00	-	-	-

Tabella 22.2 -Entrate e spese vincolate per legge – Parte capitale

CDC	DESCRIZIONE CDC	E/S	TIT.	CAPITOLO	ART.	DESCRIZIONE CAPITOLO	2026	2027	2028	FPV 2026	FPV 2027	FPV 2028
TRASFERIMENTI STATALI – PARTE CAPITALE												
109	Direzione generale	E	4	400481	0	Contributi agli investimenti forestazione Granarolo_trasferimenti MITE - Cdc 109	138.004,11	-	-	-	-	-
		E	4	400482	0	Contributi agli investimenti forestazione Minerbio_trasferimenti MITE - Cdc 109	137.688,79	-	-	-	-	-
		E	4	400483	0	Contributi agli investimenti_forestazione Bologna_MITE - Cdc 109	11.943,42	-	-	-	-	-
		E	4	400484	0	Contributi agli investimenti_forestazione Castenaso_MITE - Cdc 109	150.000,00	-	-	-	-	-
		E	4	400485	0	Contributi agli investimenti_forestazione Bentivoglio_MITE - Cdc 109	129.000,00	-	-	-	-	-
		E	4	400486	0	Contributi agli investimenti_forestazione Imola_MITE - Cdc 109	68.320,61	-	-	-	-	-
Totale entrate							634.956,93	-	-	-	-	-
109	Direzione Ggenerale	S	2	205481	0	Contributi agli investimenti a amministrazioni locali - MITE - forestazione Granarolo - Cdc 109	138.004,11	-	-	-	-	-
		S	2	205482	0	Contributi agli investimenti a amministrazioni locali MITE - forestazione Minerbio - Cdc 109	137.688,79	-	-	-	-	-
		S	2	205483	0	Contributi agli investimenti a amministrazioni locali MITE - forestazione Bologna - Cdc 109	11.943,42	-	-	-	-	-
		S	2	205484	0	Contributi agli investimenti a amministrazioni locali MITE - forestazione Castenaso - Cdc 109	150.000,00	-	-	-	-	-
		S	2	205485	0	Contributi agli investimenti a amministrazioni locali MITE - forestazione Bentivoglio - Cdc 109	129.000,00	-	-	-	-	-
		S	2	205486	0	Contributi agli investimenti a amministrazioni locali MITE - forestazione Imola - Cdc 109	68.320,61	-	-	-	-	-
Totale spese							634.956,93	-	-	-	-	-
11	Manutenzione strade	E	4	405140	0	PNRR_M5C2 INV 2.2_Piani urbani integrati (PUJ) - Contributi agli investimenti da Amministrazioni Centrali - Cdc 11	412.400,57	-	-	-	-	-
Totale entrate							412.400,57	-	-	-	-	-
11	Manutenzione strade	S	2	205140	0	PNRR_M5C2 INV 2.2_2023VIMASMS19_C17H22001110006_Piani urbani integrati (PUJ) - Beni immobili - CdC 11	412.400,57	-	-	-	-	-
Totale spese							412.400,57	-	-	-	-	-
72	Servizio edilizia scolastica	E	4	400457	0	PNRR_M4C1 INV 3.3_DM 343/2021_Contributi agli investimenti da amministrazioni centrali- Cdc 072	200.000,00	-	-	-	-	-
Totale entrate							200.000,00	-	-	-	-	-
72	Servizio edilizia scolastica	S	2	202757	0	PNRR_M4C1 INV 3.3_2023EDSCOMS04_C12C22000020006_DM 343/2021_Beni immobili - Cdc 072	200.000,00	-	-	-	-	-
Totale spese							200.000,00	-	-	-	-	-
92	Amministrativo pianificazione	E	4	400440	0	PNRR_M5C2 INV 2.3_ID 263_DM 383/2021_Contributi agli investimenti - Cdc 92	87.193,17	-	-	-	-	-
		E	4	400442	0	PNRR_M5C2 INV 2.3_ID 265_DM 383/2021_Contributi agli investimenti - Cdc 92	1.496.457,60	-	-	-	-	-
Totale entrate							1.583.650,77	-	-	-	-	-
92	Amministrativo pianificazione	S	2	205242	0	PNRR_M5C2 INV 2.3_Borgonuovo. Abitare condiviso_B99J20002220001_ID 265_DM 383/2021 - Cdc 092	1.496.457,60	-	-	-	-	-
		S	2	205313	0	PNRR_M5C2 INV 2.3_Comune di Monzuno: riqualificazione residenziale_H59J21000250001_ID 263_DM 383/2021 - Cdc 92	87.193,17	-	-	-	-	-
Totale spese							1.583.650,77	-	-	-	-	-
97	Progettazione e costruzioni stradali	E	4	401666	0	PNRR_M2C2 INV 4.1_DM 4/2022_Contributi agli investimenti da amministrazioni locali - Cdc 097	4.679.761,20	-	-	-	-	-
Totale entrate							4.679.761,20	-	-	-	-	-
97	Progettazione e costruzioni stradali	S	2	205130	0	PNRR_M2C2 INV 4.1_2023VIPCSNC01_C31B22001500006_DM 4/2022_Beni immobili - Cdc 097	4.679.761,20	-	-	-	-	-
Totale spese							4.679.761,20	-	-	-	-	-

Tabella 22.2 -Entrate e spese vincolate per legge – Parte capitale

CDC	DESCRIZIONE CDC	E/S	TIT.	CAPITOLO	ART.	DESCRIZIONE CAPITOLO	2026	2027	2028	FPV 2026	FPV 2027	FPV 2028
TRASFERIMENTI REGIONALI – PARTE CAPITALE												
11	Manutenzione strade	E	4	401665	1	Contributi agli investimenti da amministrazioni locali - manutenzione strade - Cdc 011	3.491.963,72	-	-	-	-	-
		E	4	401665	2	Contributi agli investimenti da amministrazioni locali - Servizio demanio - Cdc 011	241.481,77	-	-	-	-	-
		E	4	401665	8	Contributi agli investimenti da Amministrazioni Locali - servizio progettazione e sicurezza strutturale - Cdc 011	133.521,59	-	-	-	-	-
		Totale entrate						3.866.967,08	-	-	-	-
11	Manutenzione strade	S	2	205100	1	Beni immobili - Cdc 011	3.491.963,72	-	-	-	-	-
		S	2	205100	2	Beni immobili - servizio demanio Cdc 011	241.481,77	-	-	-	-	-
		S	2	205100	8	Beni immobili - servizio progettazione e sicurezza strutturale - Cdc 011	133.521,59	-	-	-	-	-
		Totale spese						3.866.967,08	-	-	-	-
72	Servizio edilizia scolastica	E	4	401595	0	Contributi agli investimenti da amministrazioni locali - Cdc 072	3.400.000,00	4.390.000,00	3.810.000,00	-	-	-
Totale entrate						3.400.000,00	4.390.000,00	3.810.000,00	-	-	-	
72	Servizio edilizia scolastica	S	2	202740	0	Beni immobili - Cdc 072	1.750.000,00	4.390.000,00	3.810.000,00	1.650.000,00	-	-
Totale spese						1.750.000,00	4.390.000,00	3.810.000,00	1.650.000,00	-	-	
97	Progettazione e costruzioni stradali	E	4	401625	0	Contributi agli investimenti da amministrazioni locali - Cdc 097	964.030,30	662.500,00	795.000,00	-	-	-
		Totale entrate						964.030,30	662.500,00	795.000,00	-	-
97	Progettazione e costruzioni stradali	S	2	205119	0	Contributi agli investimenti a altre imprese - Cdc 097	-	662.500,00	795.000,00	-	-	-
		S	2	205120	0	Beni immobili - Cdc 097	964.030,30	-	-	-	-	-
Totale spese						964.030,30	662.500,00	795.000,00	-	-	-	
TRASFERIMENTI COMUNALI – PARTE CAPITALE												
11	Manutenzione strade	E	4	400850	0	Contributi agli investimenti da amministrazioni locali - Cdc 011	2.075.000,00	-	-	-	-	-
Totale entrate						2.075.000,00	-	-	-	-	-	
11	Manutenzione strade	S	2	205100	1	Beni immobili - Cdc 011	1.725.000,00	-	-	-	-	-
11	Manutenzione strade	S	2	205170	0	Contributi agli investimenti a amministrazioni locali - Cdc 011	350.000,00	-	-	-	-	-
Totale spese						2.075.000,00	-	-	-	-	-	
62	Pianificazione urbanistica	E	4	400464	0	Altri trasferimenti in conto capitale da amministrazioni locali - fondo perequazione territoriale - Cdc 062	2.500.000,00	2.500.000,00	2.500.000,00	-	-	-
Totale entrate						2.500.000,00	2.500.000,00	2.500.000,00	-	-	-	
62	Pianificazione urbanistica	S	2	205231	0	Altri trasferimenti in conto capitale n.a.c. ad amministrazioni locali - fondo perequazione territoriale - Cdc 062	2.500.000,00	2.500.000,00	2.500.000,00	-	-	-
Totale spese						2.500.000,00	2.500.000,00	2.500.000,00	-	-	-	
92	Amministrativo pianificazione	E	4	400463	0	Altri trasferimenti in conto capitale da amministrazioni locali - Cdc 092	90.000,00	90.000,00	90.000,00	-	-	-
Totale entrate						90.000,00	90.000,00	90.000,00	-	-	-	
92	Amministrativo pianificazione	S	2	207222	0	Contributi agli investimenti a amministrazioni locali - Cdc 092	90.000,00	90.000,00	90.000,00	-	-	-
Totale spese						90.000,00	90.000,00	90.000,00	-	-	-	
97	Progettazione e costruzioni stradali	E	4	401350	0	Contributi agli investimenti da amministrazioni locali - Cdc 097	625.064,15	1.767.995,61	1.979.622,42	-	-	-
		Totale entrate						625.064,15	1.767.995,61	1.979.622,00	-	-
97	Progettazione e costruzioni stradali	S	2	205119	0	Contributi agli investimenti a altre imprese - Cdc 097	625.064,15	1.767.995,61	1.979.622,42	-	-	-
		Totale spese						625.064,15	1.767.995,61	1.979.622,00	-	-

Tabella 22.2 -Entrate e spese vincolate per legge – Parte capitale

CDC	DESCRIZIONE CDC	E/S	TIT.	CAPITOLO	ART.	DESCRIZIONE CAPITOLO	2026	2027	2028	FPV 2026	FPV 2027	FPV 2028
TRASFERIMENTI COMUNALI – PARTE CAPITALE												
129	Sviluppo economico	E	4	401290	0	Contributi agli investimenti da Amministrazioni Locali Progetti Pon Metro - Cdc 129	15.000,00	-	-	-	-	-
Totale entrate							15.000,00	-	-	-	-	-
129	Sviluppo economico	S	2	209000	0	Mobili e arredi - progetti pon metro - Cdc 129	15.000,00	-	-	-	-	-
		S	2	209001	0	Hardware - progetti pon metro - Cdc 012	-	-	-	-	-	-
Totale spese							15.000,00	-	-	-	-	-
TRASFERIMENTI ALTRI SOGGETTI – PARTE CAPITALE												
62	Pianificazione urbanistica	E	4	400465	0	Altri trasferimenti in conto capitale da imprese - fondo perequazione territoriale - Cdc 062	1.000.000,00	1.000.000,00	1.000.000,00	-	-	-
Totale entrate							1.000.000,00	1.000.000,00	1.000.000,00	-	-	-
62	Pianificazione urbanistica	S	2	205231	0	Altri trasferimenti in conto capitale n.a.c. ad amministrazioni locali - fondo perequazione territoriale - Cdc 062	1.000.000,00	1.000.000,00	1.000.000,00	-	-	-
Totale spese							1.000.000,00	1.000.000,00	1.000.000,00	-	-	-
11	Manutenzione strade	E	4	401663	0	Contributi agli investimenti da Istituzioni Sociali Private - manutenzione strade - Cdc 011	887.263,49	-	-	-	-	-
Totale entrate							887.263,49	-	-	-	-	-
11	Manutenzione strade	S	2	205100	7	Beni immobili - appalti, demanio ed espropri, ciclovie e sicurezza stradale - Cdc 011	385.768,18	-	-	-	-	-
11	Manutenzione strade	S	2	205100	8	Beni immobili - servizio progettazione e sicurezza strutturale - Cdc 011	261.495,31	-	-	-	-	-
11	Manutenzione strade	S	2	205181	0	Acquisto macchinari - manutenzione strade - Cdc 011	240.000,00	-	-	-	-	-
Totale spese							887.263,49	-	-	-	-	-
97	Progettazione e costruzioni stradali	E	4	401800	0	Altri trasferimenti in conto capitale da altre imprese - Cdc 097	-	645.571,12	774.685,35	-	-	-
Totale entrate							-	645.571,12	774.685,00	-	-	-
97	Progettazione e costruzioni	S	2	205119	0	Contributi agli investimenti a altre imprese - Cdc 097	-	645.571,12	774.685,00	-	-	-
Totale spese							-	645.571,12	774.685,00	-	-	-
129	Sviluppo economico	E	4	401305	0	Entrate in conto capitale dovute a rimborsi, recuperi e restituzioni di somme non dovute o incassate in eccesso da imprese - Cdc 129	6.000,00	6.000,00	6.000,00	-	-	-
Totale entrate							6.000,00	6.000,00	6.000,00	-	-	-
129	Sviluppo economico	S	2	209026	0	Rimborsi in conto capitale ad amministrazioni locali di somme non dovute o incassate in eccesso - Cdc 129	6.000,00	6.000,00	6.000,00	-	-	-
Totale spese							6.000,00	6.000,00	6.000,00	-	-	-

Tabella 23 - Proventi derivanti dall'attività di controllo o repressione delle irregolarità e degli illeciti triennio 2026 - 2028

PREVISIONE DELLA DESTINAZIONE DELLA QUOTA DEL 50% AI SENSI DELL'ART. 208 E DEL 100% DELLE SANZIONI ELEVATE AI SENSI DELL'ART. 142 DEL NUOVO CODICE DELLA STRADA SS.MM.II.																
						2026		2027		2028						
						IMPORTO A BILANCIO RIFERITO ALLE VIOLAZIONI DISCIPLINATE DALL'ART. 142	IMPORTO A BILANCIO RIFERITO ALLE ALTRE VIOLAZIONI	IMPORTO A BILANCIO RIFERITO ALLE VIOLAZIONI DISCIPLINATE DALL'ART. 142	IMPORTO A BILANCIO RIFERITO ALLE ALTRE VIOLAZIONI	IMPORTO A BILANCIO RIFERITO ALLE VIOLAZIONI DISCIPLINATE DALL'ART. 142	IMPORTO A BILANCIO RIFERITO ALLE ALTRE VIOLAZIONI					
PROVENTI						307413 307414 307415 307416 307417 307418 307419 307421	2.290.968,58	1.259.952,34	2.290.968,58	1.259.952,34	2.290.968,58	1.259.952,34				
dedotto parte del fondo svalutazione crediti riferito ai proventi						102497	1.139.756,87	626.826,29	1.137.695,00	625.692,33	1.137.695,00	625.692,33				
QUOTA DA DESTINARE							1.151.211,71	633.126,05	1.153.273,58	634.260,01	1.153.273,58	634.260,01				
QUOTA DEL 100% DA DESTINARE PER VIOLAZIONI AI SENSI DELL'ART. 142 E QUOTA DEL 50% DA DESTINARE PER LE ALTRE VIOLAZIONI							1.151.211,71	316.563,03	1.153.273,58	317.130,00	1.153.273,58	317.130,00				
100% DELLA PREVISIONE DA DESTINARE AL NETTO DEL FONDO CREDITI DI DUBBIA ESIGIBILITA'						MISS	PROGR	TITOLO	MACROAGGR	CAPITOLO	IMPORTO COMPLESSIVO PREVISTO A BILANCIO	IMPORTO FINANZIATO CON ART. 142	IMPORTO COMPLESSIVO PREVISTO A BILANCIO	IMPORTO FINANZIATO CON ART. 142	IMPORTO COMPLESSIVO PREVISTO A BILANCIO	IMPORTO FINANZIATO CON ART. 142
Realizzazione di interventi di: manutenzione e messa in sicurezza delle infrastrutture stradali, incluse segnaletica e barriere, e i relativi impianti; potenziamento delle attività di controllo e di accertamento delle violazioni in materia di circolazione stradale, comprese le spese relative al personale						03	01	1	03	108146	835.308,23	756.167,47	835.308,23	756.025,73	835.308,23	756.025,73
						10	05	1	03	104340/3	4.950.557,58	395.044,24	4.785.156,28	397.247,85	4.925.584,53	397.247,85
TOTALE											1.151.211,71		1.153.273,58		1.153.273,58	
NON MENO DEL 12,5% (MINIMO EURO 79.140,76)						MISS	PROGR	TITOLO	MACROAGGR	CAPITOLO	IMPORTO COMPLESSIVO PREVISTO A BILANCIO	IMPORTO FINANZIATO CON ART. 208	IMPORTO COMPLESSIVO PREVISTO A BILANCIO	IMPORTO FINANZIATO CON ART. 208	IMPORTO COMPLESSIVO PREVISTO A BILANCIO	IMPORTO FINANZIATO CON ART. 208
(lett. A comma 4 - art. 208) interventi di sostituzione, di ammodernamento, di potenziamento, di messa a norma e di manutenzione della segnaletica delle strade di proprietà dell'ente						10	05	1	03	104340/3	4.950.557,58	79.140,76	4.785.156,28	79.282,50	4.925.584,53	79.282,50
NON MENO DEL 12,5% (MINIMO EURO 79.140,76)						MISS	PROGR	TITOLO	MACROAGGR	CAPITOLO	IMPORTO COMPLESSIVO PREVISTO A BILANCIO	IMPORTO FINANZIATO CON ART. 208	IMPORTO COMPLESSIVO PREVISTO A BILANCIO	IMPORTO FINANZIATO CON ART. 208	IMPORTO COMPLESSIVO PREVISTO A BILANCIO	IMPORTO FINANZIATO CON ART. 208
(lett. B comma 4 - art. 208) potenziamento delle attività di controllo e di accertamento delle violazioni in materia di circolazione stradale, anche attraverso l'acquisto di automezzi, mezzi e attrezzature dei Corpi e dei servizi di polizia provinciale						03	01	1	03	108146	835.308,23	79.140,76	835.308,23	79.282,50	835.308,23	79.282,50

Tabella 23 - Proventi derivanti dall'attività di controllo o repressione delle irregolarità e degli illeciti triennio 2026 - 2028

PREVISIONE DELLA DESTINAZIONE DELLA QUOTA DEL 50% AI SENSI DELL'ART. 208 E DEL 100% DELLE SANZIONI ELEVATE AI SENSI DELL'ART. 142 DEL NUOVO CODICE DELLA STRADA SS.MM.II.											
						2026		2027		2028	
AL MAX IL 25% (MAX EURO 158.281,51)	MISS	PROGR	TITOLO	MACROAGGR	CAPITOLO	IMPORTO COMPLESSIVO PREVISTO A BILANCIO	IMPORTO FINANZIATO CON ART. 208	IMPORTO COMPLESSIVO PREVISTO A BILANCIO	IMPORTO FINANZIATO CON ART. 208	IMPORTO COMPLESSIVO PREVISTO A BILANCIO	IMPORTO FINANZIATO CON ART. 208
(lett. C comma 4 - art. 208)											
miglioramento della sicurezza stradale, manutenzione strade di proprietà dell'ente, installazione, ammodernamento, potenziamento, messa a norma e manutenzione barriere e sistemazione manto stradale	10	05	1	03	104320/3	100.000,00	80.000,00	100.000,00	80.000,00	100.000,00	80.000,00
interventi per la sicurezza stradale a tutela degli utenti deboli (bambini, anziani, disabili, pedoni, ciclisti), con svolgimento di corsi didattici finalizzati all'educazione stradale	10	05	1	03	104340/3	4.950.557,58	18.281,51	4.785.156,28	18.565,00	4.925.584,53	18.565,00
misure di assistenza e previdenza per il personale di cui alle lettere d-bis) ed e) del comma 1 dell'articolo 12	09	02	1	01	109304	60.000,00	60.000,00	60.000,00	60.000,00	60.000,00	60.000,00
interventi a favore della mobilità ciclistica											
misure di cui al comma 5-bis: assunzioni stagionali a progetto nelle forme di contratti a tempo determinato e a forme flessibili di lavoro											
misure di cui al comma 5-bis: finanziamento di progetti di potenziamento dei servizi di controllo finalizzati alla sicurezza urbana e alla sicurezza stradale											
misure di cui al comma 5-bis: potenziamento dei servizi notturne di prevenzione delle violazioni di cui agli articoli 186, 186-bis e 187 e all'acquisto di automezzi, mezzi e attrezzature dei Corpi e dei servizi di polizia provinciale e di polizia municipale											
TOTALE							158.281,51		158.565,00		158.565,00
TOTALE GENERALE							1.467.774,74		1.470.403,59		1.470.403,59

Tabella 24 - Prospetto degli incarichi dell'Ente a vario titolo

Categoria	2026	2027	2028
Organi e incarichi istituzionali dell'Amministrazione (U.1.03.02.01.000)	175.820,00	175.820,00	175.820,00
Studi e Consulenze (U.1.03.02.10.000) fin. Soggetti terzi	19.000,00	19.000,00	5.000,00
Studi e Consulenze (U.1.03.02.10.000) finanziate CM	5.000,00	-	-
Prestazioni professionali e specialistiche (U.1.03.02.11.000)	620.828,01	416.100,00	371.100,00
Incarichi professionali per la realizzazione di investimenti (U.2.02.03.05.000)	1.332.281,70	150.000,00	150.000,00
TOTALE	2.152.929,71	760.920,00	701.920,00

Tabella 25 - Parametri di deficitarietà strutturale della Città Metropolitana di Bologna

PARAMETRI OBIETTIVI DELLA CITTÀ METROPOLITANA DI BOLOGNA AI FINI DELL'ACCERTAMENTO DELLA CONDIZIONE DI ENTE STRUTTURALMENTE DEFICITARIO						
Parametro	Tipologia indicatore	Positività	Soglia Città metropolitana	Risultanze 2023 CM BOLOGNA	Risultanze 2024 CM BOLOGNA	Condizione che ricorre
P1	1.1 incidenza spese rigide (ripiano disavanzo, personale e debito) su entrate correnti	positivo se > soglia	41	21,00	21,00	NO
P2	2.8 incidenza degli incassi delle entrate proprie sulle previsioni definitive di parte corrente	positivo se < soglia	21	66,00	66,00	NO
P3	3.2 anticipazioni chiuse solo contabilmente	positivo se > soglia	0	0	0	NO
P4	10.3 sostenibilità debiti finanziari	positivo se > soglia	15	6,00	6,00	NO
P5	12.4 sostenibilità disavanzo effettivamente a carico dell'esercizio	positivo se > soglia	1,2	0	0	NO
P6	13.1 debiti riconosciuti e finanziati	positivo se > soglia	1	3,00	4,00	SI
P7	13.2 + 13.3 debiti in corso di riconoscimento + debiti riconosciuti e in corso di finanziamento	positivo se > soglia	0,6	2,00	2,00	SI
P8	indicatore concernente l'effettiva capacità di riscossione (riferito al totale delle entrate)	positivo se < soglia	45	61,00	61,00	NO
Gli enti locali che presentano almeno la metà dei parametri deficitari (la condizione "SI" identifica il parametro deficitario) sono strutturalmente deficitari ai sensi dell'articolo 242, comma 1, Tuel.						
Sulla base dei parametri suindicati l'ente è da considerarsi in condizioni strutturalmente deficitarie						NO

Tabella 26 - Trend dello stock del debito commerciale residuo e il numero delle imprese creditrici

Anno	Indicatore	Città metropolitana di Bologna	Istituzione Villa Smeraldi	Istituzione G. Minguzzi	Dati aggregati (CM+Istituzioni)
2022	Debito residuo scaduto elaborato dalla PCC- Area RGS)	7.749,43	-	-	7.749,43
	Numero delle imprese creditrici elaborato dalla PCC- Area RGS	13	0	0	13
2023	Debito residuo scaduto elaborato dalla PCC- Area RGS)	365.422,44	-	-	365.442,44
	Numero delle imprese creditrici elaborato dalla PCC- Area RGS	34	0	0	34
2024	Debito residuo scaduto elaborato dalla PCC- Area RGS)	- 8.361,34	30.957,96	330,00	22.926,62
	Numero delle imprese creditrici elaborato dalla PCC- Area RGS	8	1	1	10

Tabella 27 - Risultanze trimestrali dello stock del debito commerciale residuo annualità 2025

	I trimestre 2025	II trimestre 2025	III trimestre 2025
Stock del debito commerciale residuo	€ 9.096,21	€ 429.164,82	€ 86.613,64
Numero imprese creditrici	8	9	7

Tabella 28 – Indicatori relativi ai tempi di pagamento

Indicatore	31/12/2022	31/12/2023	31/12/2024
Indicatore annuale di tempestività dei pagamenti (art. 9 DPCM 22/09/2014)	-5,21 gg	-17,0 gg8	-12,50 gg
Tempo medio ponderato di ritardo	-5 gg	-17 gg	-13 gg
Tempo medio ponderato di pagamento	25 gg	13 gg	17 gg

Tabella 29 - Indicatori relativi ai tempi di pagamento primo trimestre 2025

Indicatore	I trimestre 2025	II trimestre 2025	III trimestre 2025
Indice di tempestività dei pagamenti	-19,76 gg	-21,01 gg	-19,64 gg
Tempo medio di ritardo	-20 gg	-20 gg	-20 g
Tempo medio di pagamento	10 gg	10 gg	10 gg