



AREA RISORSE PROGRAMMAZIONE E ORGANIZZAZIONE

FASCICOLO 03.03.02/1/2025

AII. A)

RELAZIONE SULLA GESTIONE RELATIVA AL RENDICONTO 2025 (PARTE 2)

Ai sensi dell'art. 151 comma 6 del TUEL D. Lgs. 267/2000

Approvata con Atto del Sindaco della Città Metropolitana di Bologna del 19/03/2026

Analisi dei risultati di bilancio

LINEE PRINCIPALI DEI RISULTATI FINANZIARI ED ECONOMICO-PATRIMONIALI 2025	9
Contesto generale	10
Sintesi dei principali risultati di bilancio	11
LE PRINCIPALI VOCI DEL CONTO DEL BILANCIO, LE PRINCIPALI VARIAZIONI ALLE PREVISIONI FINANZIARIE ED ELENCO ANALITICO DEL RISULTATO DI AMMINISTRAZIONE ART. 11 COMMA 6 LETT. B), C) E D) DEL D. Lgs. n. 118/2011	15
Analisi Del Risultato Finanziario Della Gestione 2025	16
TABELLA 1 - COMPOSIZIONE DELL'AVANZO DI AMMINISTRAZIONE 2025.....	17
TABELLA 2 - COMPOSIZIONE RISULTATO DI AMMINISTRAZIONE 2025	18
TABELLA 3 – AVANZO DISPONIBILE ALL’UTILIZZO NELL’ESERCIZIO 2025.....	20
TABELLA 4 – DETERMINAZIONE AVANZO A RENDICONTO 2025 PER TIPOLOGIA.....	22
TABELLA 5 – RISULTATO COMPLESSIVO DELLA GESTIONE RISIDUI E COMPETENZA 2025	23
TABELLA 6 - DETERMINAZIONE DEL RISULTATO DELLA GESTIONE 2025 CORRENTE.....	24
TABELLA 7 – DETERMINAZIONE DEL RISULTATO DELLA GESTIONE 2025 IN CONTO CAPITALE.....	26
TABELLA 8 – DETERMINAZIONE DEL RISULTATO DELLA GESTIONE DEI RESIDUI 2025 E PRECEDENTI CORRENTI.....	28
TABELLA 9 – DETERMINAZIONE DEL RISULTATO DELLA GESTIONE DEI RESIDUI 2025 E PRECEDENTI IN CONTO CAPITALE.....	29
TABELLA 10 - DETERMINAZIONE DEL RISULTATO DELLA GESTIONE DEI RESIDUI 2025 E PRECEDENTI USCITE PER CONTO TERZI E PARTITE DI GIRO	30
TABELLA 11 - ANALISI SCOSTAMENTI TRA PREVISIONI E RISULTATI DELLE ENTRATE CORRENTI	31
TABELLA 12 - ANALISI SCOSTAMENTI TRA PREVISIONI E RISULTATI DELLE SPESE CORRENTI	32
TABELLA 13- ANALISI SCOSTAMENTI TRA PREVISIONI E RISULTATI DELLE ENTRATE IN CONTO CAPITALE	33
TABELLA 14 - ANALISI SCOSTAMENTI TRA PREVISIONI E RISULTATI DELLE SPESE IN CONTO CAPITALE	34
Risultato Della Gestione Finanziaria 2025.....	35
TABELLA 15 - PROSPETTO DELLE PREVISIONI DI COMPETENZA ORIGINARIE DI BILANCIO E DELLE PREVISIONI FINALI.....	36
Variazioni alle previsioni finanziarie	37
TABELLA 16 – MOVIMENTAZIONI FONDO DI RISERVA CORRENTE 2025	43

TABELLA 16 BIS - MOVIMENTAZIONI FONDO DI RISERVA PARTE INVESTIMENTI 2025	45
TABELLA 16 TER - MOVIMENTAZIONI FONDO EMERGENZE PARTE CAPITALE 2025.....	46
I Risultati Della Gestione 2025	47
Entrate correnti	48
Entrate tributarie.....	48
TABELLA 17 - RECUPERO COATTIVA IPT	49
TABELLA 17 BIS	50
Entrate da trasferimenti.....	51
Entrate extratributarie	51
Spese correnti.....	52
TABELLA 18 – SPESE CORRENTI PER CATEGORIE ECONOMICHE	52
TABELLA 19 – STANZIAMENTI E IMPEGNI SPESE CORRENTI	53
Spese correnti.....	54
TABELLA 20 - SPESE CORRENTI PER MISSIONE.....	54
Spese in conto capitale.....	56
TABELLA 21 – SPESE IN CONTO CAPITALE CORRENTI PER MISSIONE	56
TABELLA 22 - SPESE IN CONTO CAPITALE PER MISSIONE.....	56
TABELLA 23 - Finanziamenti delle spese in conto capitale impegnate nel 2025.....	58
Andamento delle spese in conto capitale	59
TABELLA 24 – LIVELLO COMPLESSIVO DELLE SPESE IN CONTO CAPITALE 2021 – 2025.....	59
TABELLA 25 – PAGAMENTI IN CONTO CAPITALE 2021 - 2025	59
TABELLA 26 - ANDAMENTO DELLE SPESE IN CONTO CAPITALE 2021-2025	60
TABELLA 27 – TOTALE FONTI DI FINANZIAMENTO INVESTIMENTI 2021-2025	60
Entrate e Spese Vincolate per PNRR	62
TAB 27 BIS - SALDO CASSA VINCOLATA PNRR - ESERCIZIO 2025	62

TABELLA 27 TER - ENTRATE E SPESE VINCOLATE PNRR 2025.....	63
Eventi alluvionali.....	73
TABELLA 27 QUATER - EMERGENZA ALLUVIONE 2025	74
Fondo Pluriennale Vincolato	75
TABELLA 28 - FONDO PLURIENNALE VINCOLATO	76
TABELLA 29 - RIEPILOGO FONDO PLURIENNALE VINCOLATO 2025.....	77
TABELLA 30 - FONDO PLURIENNALE VINCOLATO SPESA CORRENTE 2025	77
TABELLA 31 - EVOLUZIONE DEL FONDO PLURIENNALE VINCOLATO	78
TABELLA 32 - FPV SPESA 2024/FPV ENTRATA 2025 – PARTE CORRENTE	79
TABELLA 32bis - FPV SPESA 2025/FPV ENTRATA 2026 – PARTE CORRENTE	82
TABELLA 32ter - FPV SPESA 2026/FPV ENTRATA 2027 – PARTE CORRENTE	85
TABELLA 32quater - FPV SPESA 2027/FPV ENTRATA 2028 – PARTE CORRENTE.....	87
TABELLA 33 - FPV SPESA 2024/FPV ENTRATA 2025 – PARTE CAPITALE.....	88
TABELLA 33 bis - FPV SPESA 2025/FPV ENTRATA 2026 – PARTE CAPITALE.....	101
TABELLA 33 ter - FPV SPESA 2026/FPV ENTRATA 2027 – PARTE CAPITALE	113
TABELLA 33 quater - FPV SPESA 2027/FPV ENTRATA 2028 – PARTE CAPITALE	115
Andamento Dei Risultati Di Bilancio Esercizi 2016-2025.....	116
TABELLA 34 - TREND STORICO AVANZO DI AMMINISTRAZIONE -.....	116
Evoluzione Della Gestione Corrente.....	117
Entrate correnti	118
TABELLA 35 – ENTRATE CORRENTI IN MIGLIAIA DI EURO 2021 – 2025	118
Spese correnti.....	118
TABELLA 36 – SPESE CORRENTI IN MIGLIAIA DI EURO 2021 – 2025	118
TABELLA 37- TREND STORICO ENTRATE CORRENTI	119
TABELLA 38 - INCIDENZA SINGOLI TITOLI DI ENTRATA SUL TOTALE DELLE ENTRATE CORRENTI	120

TABELLA 39 - ANDAMENTO PRINCIPALI ENTRATE PROPRIE	122
TABELLA 40 - TREND STORICO SPESE CORRENTI (IMPEGNI)	123
TABELLA 41 - RIEPILOGO SPESE CORRENTI (IMPEGNATE)	124
Indebitamento	126
Contesto macroeconomico	127
Azioni intraprese dalla Città metropolitana di Bologna	127
TABELLA 42 - ONERE DEL DEBITO	131
TABELLA 43 - ANDAMENTO DEL DEBITO RESIDUO 2021 - 2025	132
TABELLA 44 - SALDO NETTO DA FINANZIARE PERIODO 2021 - 2025	134
Andamento della Gestione Di Cassa.....	135
TABELLA 45 - FONDO DI CASSA AL 31/12 DI OGNI ANNO	136
TABELLA 45 BIS - TREND STORICO FLUSSI DI CASSA	136
TABELLA 45 TER – VARIAZIONE DI CASSA LIBERA E VINCOLATA	138
TABELLA 45-QUATER – PAGAMENTI ANTICIPATI RISPETTO ALL’INCASSO DELLA CORRELATA ENTRATA VINCOLATA	138
TABELLA 45 QUINQUIES – SALDO CASSA VINCOLATA AL 31/12/2025.....	139
Piano annuale dei flussi di cassa.....	140
Debito commerciale residuo e indicatori per la misurazione dei tempi di pagamento	141
Debito commerciale residuo	142
TABELLA 46 – TREND STOCK DEL DEBITO COMMERCIALE RESIDUO.....	142
TABELLA 46 BIS – DEBITO COMMERCIALE AL 31/12/2025.....	143
Pagamenti.....	144
TABELLA 46 TER - DISTRIBUZIONE DEI PAGAMENTI PER INTERVALLO-GIORNATE DALLA RICEZIONE DELLA FATTURA	144
TABELLA 46 QUATER - – PAGAMENTI OLTRE SCADENZA DI CUI AL D.L. N. 231/2002	145
Indicatori per la misurazione dei tempi medi di pagamento	145
TABELLA 46 QUINQUIES – INDICATORI 2022-2025	146

Gli obiettivi di performance ai sensi dell'art. 4-bis del D.L. 13/2023	146
Fondo di garanzia dei debiti commerciali.....	146
Pubblicazione in amministrazione trasparente e trasmissione alla PCC.....	147
Entrate e Spese Non Ricorrenti	148
TABELLA 47 – ENTRATE E SPESE NON RICORRENTI 2025.....	149
ANZIANITÀ DEI RESIDUI ATTIVI E PASSIVI – ART. 11 COMMA 6 LETT. e) D.L. 118/2011.....	151
Il Riaccertamento Ordinario	152
TABELLA 48 - FONDO PLURIENNALE VINCOLATO	154
TABELLA 49 - GESTIONE RESIDUI ENTRATA 2025	155
TABELLA 50 - GESTIONE RESIDUI SPESA 2025	155
TABELLA 51 - VETUSTA' DEI RESIDUI ATTIVI.....	156
TABELLA 52 - VETUSTA' DEI RESIDUI PASSIVI	156
TABELLA 53- RESIDUI ATTIVI PER ANNO DI PROVENIENZA E TASSO DI SMALTIMENTO.....	157
TABELLA 54 - RESIDUI PASSIVI PER ANNO DI PROVENIENZA E TASSO DI SMALTIMENTO	158
LINEE PRINCIPALI DEI RISULTATI FINANZIARI ED ECONOMICO-PATRIMONIALI 2025	159
ALTRE INFORMAZIONI RIGUARDANTI I RISULTATI DELLA GESTIONE - ART. 11 COMMA 6 LET. o) D.L. 118/2011	160
Parametri Obiettivi Ai Fini Dell'accertamento della Condizione Di Ente Strutturalmente Deficitario.....	161
TABELLA 55 - PARAMETRI OBIETTIVI DELLA CITTÀ METROPOLITANA DI BOLOGNA AI FINI DELL'ACCERTAMENTO DELLA CONDIZIONE DI ENTE STRUTTURALMENTE DEFICITARIO	162
Rispetto Vincoli Di Finanza Pubblica – Equilibri Di Bilancio.....	163
TABELLA 56 - VERIFICA EQUILIBRI	165
Vincoli spesa di personale	168
TABELLA 57 - CALCOLO RAPPORTO TRA SPESE DI PERSONALE ED ENTRATE CORRENTI	169
TABELLA 57 BIS - COMPONENTI INCLUSE ED ESCLUSE NEL CALCOLO AI FINI DELLA DETERMINAZIONE DEL RISPETTO DEL VALORE SOGLIA	170

TABELLA 58 - RICOGNIZIONE SPESA PER ASSUNZIONE PERSONALE DIPENDENTE CON FORME DI LAVORO FLESSIBILE (art. 9, comma 28 DL 78/2010 convertito in Legge 122/2010)	171
TABELLA 59 - SPESA PER IL PERSONALE - RENDICONTO 2025 (limite di spesa ex art.1 co.557 L. 296/2006)	172
Indicatori Finanziari	174
TABELLA 60 – INDICI DI BILANCIO	175
TABELLA 61 - INDICATORI FINANZIARI ED ECONOMICI (DPR N. 194/1996)	176
Entrate e Spese Vincolate Per Legge	177
Trasferimenti della Regione per l'esercizio delle deleghe e dei Trasferimenti comunitari.....	178
TABELLA 62 - ENTRATE E SPESE VINCOLATE PER LEGGE	179
Progetto sicurezza stradale	197
TABELLA 63 - RENDICONTO ANNO 2025 - DESTINAZIONE DELLA QUOTA DEL 50% AI SENSI DELL'ART. 208 E DEL 100% AI SENSI DELL'ART. 142 DEL NUOVO CODICE DELLA STRADA SS.MM.II.....	198
TABELLA 64 - PROVENTI DA VERSAMENTI DAI COMUNI AI SENSI DELL'ART. 142 COMMI 12 BIS, TER E QUATER DEL D. LGS. 285/1992 CODICE DELLA STRADA	200
CRITERI DI VALUTAZIONE UTILIZZATI – NOTA INTEGRATIVA ART. 11 COMMA 6 LETT. a) e n) D. L. 118/2011	201
Criteri di valutazione utilizzati in contabilità finanziaria	202
Fondo crediti di dubbia esigibilità	202
TABELLA 65 – FONDO CREDITI DI DUBBIA ESIGIBILITÀ	202
Fondo passività potenziali e fondo rischi	203
TABELLA 66 – OBIETTIVI FINANZA PUBBLICA	204
TABELLA 67 – FONDO RISCHI	204
TABELLA 68 – FONDO PERDITE SOCIETA' PARTECIPATE	204
TABELLA 69 – ALTRI FONDI	205
Altre quote vincolate ed accantonate del risultato di amministrazione al 31.12.2025	206
Avanzo disponibile.....	206
Prospetti del Risultato di Amministrazione – Elenchi analitici delle risorse	206

Altri criteri – Durata media di conservazione dei residui attivi in contabilità finanziaria	206
La rilevazione economica dei fatti di gestione – Note introduttive	207
Il principio di competenza economica.....	207
Il sistema di rilevazione contabile e la misurazione dei componenti del risultato economico.....	208
Le scritture di integrazione e rettifica di fine esercizio	208
Gli elementi patrimoniali attivi e passivi	209
TABELLA 70 - NOTE AL CONTO ECONOMICO E ALLO STATO PATRIMONIALE 2025	210
Sistema unico di contabilità economico-patrimoniale ACCRUAL.....	213
Contributi alla spending review.....	214
TABELLA 71 – CONTRIBUTO ALLA SPENDING REVIEW	216
Debiti fuori bilancio	217
Consegnatari dei beni.....	220
Agenti contabili.....	220
TABELLA 72 – ELENCO DEGLI AGENTI DELLA RISCOSSIONE CHE HANNO PRESENTATO IL CONTO	221
TABELLA 73 - AGENTI CONTABILI	225
Rendiconto dei contributi straordinari.....	227
Rendiconto consolidato con i propri organismi strumentali.....	227

ALLEGATO 1. ATTESTAZIONE DEI TEMPI DI PAGAMENTO

ALLEGATO 2. AMMONTARE COMPLESSIVO DEI DEBITI E DEL NUMERO DELLE IMPRESE CREDITRICI AL 31.12.2021

ALLEGATO 3. VERIFICA SITUAZIONE CREDITI E DEBITI DELLE SOCIETÀ PARTECIPATE

LINEE PRINCIPALI DEI RISULTATI FINANZIARI ED ECONOMICO- PATRIMONIALI 2025

Contesto generale

Il Bilancio di previsione, unitamente agli altri documenti di programmazione 2025-2027, è stato approvato in data 23 dicembre 2024. L'obiettivo di approvare gli strumenti di programmazione entro la fine dell'anno precedente continua a rappresentare un elemento qualificante per il miglioramento della performance amministrativa e per assicurare continuità ed efficacia all'azione istituzionale. L'attuazione del Piano nazionale di ripresa e resilienza (PNRR) e la gestione di rilevanti finanziamenti in materia di viabilità, edilizia scolastica, mobilità sostenibile e rigenerazione urbana, ha reso necessario proseguire in una programmazione ordinata delle risorse per facilitare la rapidità delle azioni che sono necessarie.

L'esercizio 2025 si è collocato in un quadro macroeconomico ancora caratterizzato da elementi di incertezza che hanno portato ad un rallentamento della crescita globale. Le tensioni geopolitiche internazionali causate dai diversi conflitti, le fragilità del commercio mondiale dovute anche al protezionismo statunitense, le incertezze sull'evoluzione del PNRR e il permanere di criticità climatiche e ambientali hanno continuato a rappresentare fattori di rischio, prevalentemente orientati al ribasso.

Nel corso dell'anno l'economia italiana ha registrato una fase di moderata espansione, seppur con dinamiche inferiori alle attese in alcuni periodi, confermando un quadro di crescita fragile ma resiliente. Tale andamento ha influenzato, in modo coerente, le principali entrate proprie dell'Ente.

A fronte della situazione sopra esposta, le entrate tributarie hanno riflesso l'andamento economico moderatamente espansivo rispetto al 2024. A chiusura dell'esercizio si è rilevato un incremento del gettito rispetto all'anno precedente ed un ulteriore ridimensionamento dello scostamento rispetto ai livelli pre-pandemici del 2019, ormai contenuto in misura significativamente inferiore rispetto agli esercizi precedenti. L'andamento positivo dell'RC Auto ha compensato le dinamiche più oscillanti dell'IPT, confermando la tenuta strutturale delle entrate tributarie dell'Ente e contribuendo alla stabilità degli equilibri di bilancio.

Il contesto interno dell'Ente è rimasto condizionato dalla fase di ricostruzione conseguente agli eventi alluvionali che hanno interessato il territorio metropolitano nel 2023 e 2024. Nel corso del 2025, infatti, sono proseguiti gli interventi di ripristino e messa in sicurezza della rete viaria, si è reso necessario anticipare ulteriori risorse per far fronte a interventi urgenti, sono stati riconosciuti e contabilizzati fondi commissariali su opere già anticipate, consentendo il reintegro sia del fondo emergenze sia dell'avanzo disponibile. La politica di accantonamento perseguita negli esercizi precedenti ha continuato a rappresentare uno strumento fondamentale di flessibilità e rapidità di risposta, consentendo all'Ente di fronteggiare situazioni straordinarie senza compromettere gli equilibri strutturali, che sono stati salvaguardati con un buon livello di sostenibilità.

L'applicazione dell'avanzo di amministrazione disponibile è avvenuta in modo selettivo, prioritariamente per spese di investimento, nel rispetto dell'art. 187 del TUEL, mantenendo comunque una quota non applicata in un'ottica prudenziale.

L'impatto del concorso alla finanza pubblica per l'esercizio 2025 introdotto dalla Legge di Bilancio n. 213/2023 per il periodo 2024–2028, seppur calmierato dal DM MEF 26/4/2022, ha continuato a incidere in modo significativo sugli spazi finanziari dell'Ente.

La gestione della spesa corrente è stata improntata a criteri di prudenza e razionalizzazione, pur dovendo fronteggiare maggiori oneri per utenze scolastiche e istituzionali, maggiori spese per manutenzioni ordinarie e straordinarie e per il noleggio di moduli scolastici in attesa del completamento dei nuovi edifici e/o ampliamento delle strutture esistenti.

In questo quadro, la capacità dell'Ente di mantenere gli equilibri finanziari, sostenere un rilevante volume di investimenti, gestire eventi emergenziali, preservare adeguati accantonamenti per gli esercizi futuri, rappresenta un elemento di solidità e resilienza dell'azione amministrativa.

I risultati finanziari dell'esercizio 2025 hanno ancora una scarsa comparabilità con gli esercizi precedenti, tenuto conto che dal 2020 in avanti non si è ancora gestito un esercizio finanziario senza eventi di natura emergenziale o di significativi elementi di instabilità esterna e con tale significato devono essere letti ed interpretati.

Sintesi dei principali risultati di bilancio

In tale contesto complessivo si inserisce la valutazione dei risultati finanziari ed economico patrimoniali dell'Ente. L'espressione di sintesi d'eccellenza dei risultati di bilancio di un'azienda è costituita dall'utile o dalla perdita di esercizio: nel nostro caso tale risultato si traduce in avanzo o disavanzo di amministrazione.

L'esercizio si chiude con un avanzo derivante dalla gestione 2025 (competenza + residui) di € 29.019.030,95 che sommato all'avanzo dell'esercizio 2024 accantonato o non utilizzato per € 93.941.183,63, determina un risultato di amministrazione complessivo pari ad € 122.960.214,58.

La composizione dell'avanzo 2025 è la seguente:

- ✓ € 52.975.206,65 quale parte accantonata a fronte di crediti di dubbia esigibilità, fondo contenzioso ed altri accantonamenti previsti dalle norme, corrispondente al **43%** del complessivo;
- ✓ € 50.771.318,36 quale parte vincolata corrispondente al **41%** del complessivo;
- ✓ € 823.494,06 quale parte destinati ad investimenti corrispondente al **1%** del complessivo;
- ✓ € 18.390.195,51 quale parte disponibile corrispondente al **15%** del complessivo.

I principali punti di forza della gestione finanziaria 2025:

⇒ **Rispetto degli equilibri di Bilancio previsti dal D.M. 1° agosto 2019:**

- W1 - Risultato di competenza € 29.239.541,13 (di cui parte corrente € 16.294.658,67 e in c/capitale € 12.944.882,46) si tratta dell'indicatore da rispettare obbligatoriamente in ottemperanza alle regole di finanza pubblica. Il risultato di competenza è inteso quale saldo tra il complesso delle entrate e delle spese, compreso l'utilizzo degli avanzi di amministrazione applicabili e del fondo pluriennale vincolato;
- W2 - Equilibrio di bilancio € 16.634.186,49 (di cui di parte corrente € 8.869.584,79 e in c/capitale € 7.764.601,70): si tratta dell'indicatore che non deve essere negativo ai fini del rispetto delle regole di finanza pubblica a livello tendenziale. Rappresenta l'effettiva capacità dell'ente di garantire, a consuntivo, la copertura integrale degli impegni, del ripiano del disavanzo, dei vincoli di destinazione e degli accantonamenti di bilancio;
- W3 - Equilibrio complessivo di bilancio € 17.200.940,95 (di cui di parte corrente € 13.417.899,17 e in c/capitale di € 3.783.041,78) che differisce dal precedente qualora gli accantonamenti di bilancio a consuntivo risultino superiori o inferiori a quelli definitivamente previsti negli stanziamenti di bilancio. Per il nostro Ente gli accantonamenti a consuntivo si riducono di € 4.548.314,38.

La composizione dei tre equilibri, in particolare W1 E W2, evidenzia la propensione “forzata” all'accantonamento di risorse, che deriva dalla prudenza necessaria a fronte dell'incertezza sul fronte dell'andamento in termini annui delle entrate tributarie e degli spazi scarsamente comprimibili della spesa corrente.

- ⇒ **Rispetto di 8 parametri su 8 per l'accertamento delle condizioni di deficitarietà di cui al D.M. 4 agosto 2023:** tali parametri costituiscono la misurazione della sana gestione finanziaria degli enti locali ed assolvono l'esigenza di individuare un nucleo di indicatori in grado, così come accade per le imprese private, di identificare una sorta di “probabilità di default” (Pd), ossia gravi ed incontrovertibili condizioni di squilibrio.

- ⇒ **Adeguatezza degli accantonamenti effettuati:** complessivamente di € 52.975.206,65 come sopra indicato; si tratta, oltre al fondo svalutazione crediti di € 29.449.601,06 e all'accantonamento delle risorse collegate alle emergenze di € 12.384.474,64, in particolare:
 - del fondo contenzioso e rischi legali di € 1.515.558,19
 - del fondo passività potenziali di € 5.795.054,35che costituiscono complessivamente un buon livello di copertura rischi.

- ⇒ **Controllo dell'indebitamento:** grazie alla politica di attenta valutazione dello stock di debito in essere per la sua progressiva riduzione dal 2017, con l'estinzione anticipata effettuata nel 2019, le due operazioni di rinegoziazione di mutui avvenuta nel 2020 e il mancato ricorso a nuovi prestiti, la riduzione dello stock dal 2015 è pari al **-49,82%**. Il debito residuo al 31.12.2025 risulta di € 62.985.213,20.

- ⇒ **Le giacenze di cassa al 31/12** ammontano a **€ 138.959.009,61**, confermando una buona **liquidità** dell'Ente. La consistente riduzione avvenuta nel 2025 rispetto al 2024 pari ad € 46.451.426,28 è un dato positivo che evidenzia la capacità realizzativa dell'Ente; tal riduzione è dovuta al pagamento di investimenti finanziati da avanzo di amministrazione, a pagamenti effettuati a fronte di contributi già incassati o anticipati. La consistenza significativa delle giacenze di cassa libere consente, infatti, di gestire ancora senza criticità gli anticipi necessari per il pagamento delle somme dovute ai fornitori relativamente agli investimenti finanziati da terzi senza, quindi, la necessità di attendere l'erogazione dei rispettivi contributi. L'ammontare dei pagamenti relativo a tali anticipi è quantificato in € 28.296.215,19.

- ⇒ **Controllo dei termini di pagamento:** i pagamenti avvengono nei termini, con un tempo medio ponderato pari a **9 giorni** e l'indicatore di tempestività dei pagamenti pari a **-20,78**. Il tempo medio ponderato di 9 giorni è il dato storicamente più basso per l'Ente da quando è in vigore tale adempimento.

- ⇒ **Aumento significativo del volume medio degli investimenti effettivamente realizzati in termini annui:** l'indicatore viene misurato attraverso il totale dei pagamenti in c/capitale, corrisponde alla variazione che interviene nel valore dei cespiti iscritti a patrimonio dell'Ente, che evidenzia un *trend* in crescita rispetto agli esercizi precedenti e la buona risposta verso il territorio. L'importo degli investimenti del 2025 ammonta ad € 83.669.180,57 contro la media 2022/2024 di € 55.570.546,37, con il prevalente finanziamento da parte di Stato e Regione.

- ⇒ **Rispetto degli obiettivi di riduzione/contenimento della spesa di personale** disposti dalle norme vigenti.

Principali criticità della gestione finanziaria

Si tratta prevalentemente di aspetti che mettono in luce, concretamente, quanto evidenziato più volte dai Sindaci metropolitani, ovvero la necessità di rivedere il sistema di finanza locale delle Città metropolitane. Nonostante l'intervento normativo rappresentato in precedenza sul fronte dei fabbisogni standard, ancora oggi risultano evidenti l'inadeguatezza delle risorse statali a finanziamento delle funzioni fondamentali e la necessità di definire un sistema di finanziamento organico e certo e un quadro sostenibile e coerente con l'ordinamento per i tributi propri delle CM.

- ⇒ **Entrate tributarie non direttamente controllabili dall'Ente** che espongono gli equilibri di bilancio ad andamenti irregolari che richiedono il mantenimento di margini di manovra a discapito di una ordinata programmazione e conseguente utilizzo delle risorse, causando la formazione di avanzo di gestione corrente. **Gli effetti sulle entrate delle crisi intervenute dal 2020 ne sono stati un esempio di portata straordinaria.** Nel 2025 si è assistito alla stabilità delle entrate tributarie, che hanno superato il gettito del 2024 di 2,4 milioni, riportandosi ai livelli del 2019.
- ⇒ **Incidenza ancora elevata del debito: seppur in riduzione progressiva**, il debito residuo al 31/12 di € **62.985.213,20** corrisponde a circa il 70% delle entrate tributarie, è pertanto ancora consistente e richiede di proseguire con l'attenzione degli ultimi anni nel privilegiare politiche di gestione attiva dello stesso.
- ⇒ **Capacità di riscossione:** la riscossione delle entrate costituisce un indicatore che l'ente ritiene di dover migliorare. Nel 2025 l'indicatore totale risulta essere pari al 46%, mentre con riferimento alle sole entrate proprie sale in modo significativo attestandosi al 70,44%; la differenza fra le due percentuali è riconducibile all'incidenza negativa sul primo indicatore dei tempi di incasso dei contributi agli investimenti. L'indicatore relativo alla riscossione delle entrate proprie resta comunque migliorabile e pertanto l'ente con decorrenza 1 gennaio 2026 ha approvato un nuovo regolamento sulla riscossione coattiva che ridefinisce il processo di riscossione di ciascuna entrata definendone tempi e modi.
- ⇒ **Instabilità delle principali variabili macroeconomiche** che portano a variazioni nei tassi e nei prezzi sia per l'acquisto di beni sia per lavori.
- ⇒ **L'emergenza climatica:** seppur non accaduti nel 2025 eventi dirimpenti come nel 2023 e 2024 si è reso necessario anticipare risorse per interventi in attesa della presa in carico da parte del Commissario straordinario alla ricostruzione. Ciò conferma l'esigenza di utilizzare le risorse proprie disponibili tenendo conto di tale vulnerabilità.

La gestione economico – patrimoniale 2025 presenta i seguenti risultati:

Il conto economico

Il conto economico si chiude con un risultato di esercizio di € 18.168.843,84 che al netto delle poste straordinarie si ridetermina con un utile della gestione caratteristica pari a € 15.659.827,75 dovuta principalmente ad una minore necessità di accantonamenti fra svalutazione crediti e altri accantonamenti.

Lo stato patrimoniale

Lo stato patrimoniale riporta:

- ✓ un incremento totale del patrimonio netto di € 8.224.095,23 dovuto alla variazione del risultato dell'esercizio di competenza dell'anno pari ad € 18.168.843,84 e ad una diminuzione delle riserve per € 9.944.748,61.
- ✓ decremento delle immobilizzazioni immateriali per € 2.364.271,88, incremento di quelle finanziarie per € 2.117.884,61 nonché decremento delle materiali per € 6.951.512,57.

Nelle pagine che seguono si illustrano i risultati della gestione finanziaria ed economico patrimoniale e le informazioni utili ad una migliore comprensione dei dati contabili, secondo le previsioni del D. Lgs. 118/2011 e s.m.i, art. 11, comma 6.

**LE PRINCIPALI VOCI DEL CONTO DEL BILANCIO, LE PRINCIPALI
VARIAZIONI ALLE PREVISIONI FINANZIARIE ED ELENCO ANALITICO
DEL RISULTATO DI AMMINISTRAZIONE**

ART. 11 COMMA 6 LETT. B), C) E D) DEL D. Lgs. n. 118/2011

Analisi Del Risultato Finanziario Della Gestione 2025

TABELLA 1 - COMPOSIZIONE DELL'AVANZO DI AMMINISTRAZIONE 2025		
1	RISULTATO EFFETTIVO DELLA GESTIONE 2025 - PARTE CORRENTE	8.869.584,79
2	ACCANTONAMENTO 2025 PER FONDO CREDITI DUBBIA ESIGIBILITA' - RISORSE STANZIATE NEL BILANCIO PARTE CORRENTE	3.521.080,83
3	ACCANTONAMENTO 2025 PER FONDI PER RISCHI LEGALI E DI CONTENZIOSO - RISORSE STANZIATE NEL BILANCIO PARTE CORRENTE	250.000,00
4	ACCANTONAMENTO 2025 PER PASSIVITA' POTENZIALI - RISORSE STANZIATE NEL BILANCIO PARTE CORRENTE	150.000,00
5	ACCANTONAMENTO 2025 PER EMERGENZE - RISORSE STANZIATE NEL BILANCIO	183.860,00
6	ACCANTONAMENTO 2025 PER FONDO RINNOVO CONTRATTUALE - RISORSE STANZIATE NEL BILANCIO PARTE CORRENTE	550.000,00
7	RISULTATO DELLA GESTIONE 2025 - PARTE CORRENTE VINCOLATA	2.723.972,15
8	ACCANTONAMENTO PER FONDO INNOVAZIONE PER FUNZIONI TECNICHE (20%) - comma 4 dell'art. 113 del d.lgs. 50/2016 PARTE CAPITALE	18.172,85
9	RISULTATO DELLA GESTIONE 2025 - PARTE IN CONTO CAPITALE ACCANTONATA PER EMERGENZA ALLUVIONE	4.227.624,87
10	RISULTATO DELLA GESTIONE 2025 - PARTE IN CONTO CAPITALE FINANZIATA DA AVANZO DESTINATO AGLI INVESTIMENTI	558.896,25
11	RISULTATO DELLA GESTIONE 2025 - PARTE IN CONTO CAPITALE FINANZIATA DA AVANZO DISPONIBILE	3.219.907,73
12	RISULTATO DELLA GESTIONE 2025 - PARTE IN CONTO CAPITALE VINCOLATA	4.966.441,66
13	RISULTATO DELLA GESTIONE DEI RESIDUI 2024 E PRECEDENTI - PARTE CORRENTE	2.362.001,45
14	RISULTATO DELLA GESTIONE DEI RESIDUI 2024 E PRECEDENTI - PARTE IN CONTO CAPITALE	90.972,37
15	RISULTATO DELLA GESTIONE DEI RESIDUI 2024 E PRECEDENTI - MINORE ENTRATA COMPENSATA DA MINORE AVANZO VINCOLATO ANNI PRECEDENTI PARTE IN CONTO CAPITALE	-1.341,26
16	RISULTATO DELLA GESTIONE DEI RESIDUI 2024 E PRECEDENTI - MINORE ENTRATA COMPENSATA DA MINORE AVANZO DISPONIBILE ANNI PRECEDENTI PARTE IN CONTO CAPITALE	-1.526,83
17	RISULTATO DELLA GESTIONE DEI RESIDUI 2024 E PRECEDENTI - SERVIZI PER CONTO TERZI	0,00
18	STRALCIO DEI RESIDUI ATTIVI CORRENTI CON UTILIZZO DEI FONDI VINCOLATI PER CREDITI DI DUBBIA ESIGIBILITA'/INESIGIBILI	-2.670.615,91
19	RISULTATO DELL'ESERCIZIO 2025	29.019.030,95
20	AVANZO DESTINATO AD INVESTIMENTI DELL'ESERCIZIO 2024 NON UTILIZZATO NELL'ESERCIZIO 2025	151.986,98
21	FONDI ACCANTONATI DELL'ESERCIZIO 2024 NON UTILIZZATI NELL'ESERCIZIO 2025	48.627.020,28
22	AVANZO DISPONIBILE DELL'ESERCIZIO 2024 NON UTILIZZATO NELL'ESERCIZIO 2025	3.330.009,66
23	AVANZO VINCOLATO DELL'ESERCIZIO 2024 NON UTILIZZATO NELL'ESERCIZIO 2025	41.832.166,71

TABELLA 2 - COMPOSIZIONE RISULTATO DI AMMINISTRAZIONE 2025

PARTE ACCANTONATA	
FONDO CREDITI DUBBIA ESIGIBILITA'	29.449.601,06
FONDO PERDITE SOCIETA' PARTECIPATE	509.562,79
FONDO CONTENZIOSO	1.515.558,19
FONDO OBIETTIVI DI FINANZA PUBBLICA	183.860,00
ALTRI ACCANTONAMENTI	21.316.624,61
di cui	
FONDO EMERGENZE	12.384.474,64
FONDO INNOVAZIONE PER FUNZIONI TECNICHE (20%) - COMMA 4 DELL'ART. 113 DEL D.LGS. 50/2016	586.649,10
FONDO AVVOCATURA	602.320,02
FONDO RINNOVO CCNL DIPENDENTI	1.948.126,50
FONDO PER PASSIVITA' POTENZIALI	5.795.054,35
TOTALE PARTE ACCANTONATA	52.975.206,65
PARTE VINCOLATA	
VINCOLI DERIVANTI DA LEGGI E PRINCIPI CONTABILI	3.957.939,63
di cui	
FONDI VINCOLATI PARTE CORRENTE DA PROVENTI CDS (COMPRESIVO DELLE QUOTE RIVERSATE DAI COMUNI)	2.450.399,72
AVANZO VINCOLATO DA PRINCIPI CONTABILI: BENI DEMANIALI - CONTRIBUTI STRAORDINARI DELLA REGIONE - ART. 109 L. 24/4/2020 CURA ITALIA	87.720,35
AVANZO VINCOLATO PER FINANZIAMENTO QUOTA 10% ALIENAZIONI EX ART. 56-BIS DEL D.L. 69/2013 (ESTINZIONE MUTUI) - IMPORTO ACCERTAMENTI	1.070.624,17
AVANZO VINCOLATO DERIVANTE DA LEGGI E/O PRINCIPI CONTABILI (applicazione dell'art. 109 comma 1 e ter DL. nr. 18/2020 riconfuiti in avanzo vincolato)	1.810,50
AVANZO VINCOLATO DERIVANTE DA LEGGI E/O PRINCIPI CONTABILI	347.384,89
VINCOLI DERIVANTI DA TRASFERIMENTI	39.138.020,07
di cui	
AVANZO VINCOLATO DA TRASFERIMENTI DA UTILIZZARE PER SPESE IN CONTO CAPITALE CONNESSE ALLA ORIGINARIA FINALITA'	31.456.046,41
FONDI VINCOLATI DA TRASFERIMENTI PARTE CORRENTE	7.681.973,66
VINCOLI DERIVANTI DALLA CONTRAZIONE DI MUTUI	1.582.678,64
VINCOLI FORMALMENTE ATTRIBUITI DALL'ENTE	6.045.008,95
ALTRI VINCOLI	47.671,07
TOTALE PARTE VINCOLATA	50.771.318,36
PARTE DESTINATA AGLI INVESTIMENTI	823.494,06
TOTALE DESTINATO AGLI INVESTIMENTI	823.494,06
PARTE DISPONIBILE	18.390.195,51
TOTALE PARTE DISPONIBILE	18.390.195,51
TOTALE AVANZO DI AMMINISTRAZIONE	122.960.214,58

Composizione del risultato di amministrazione 2025

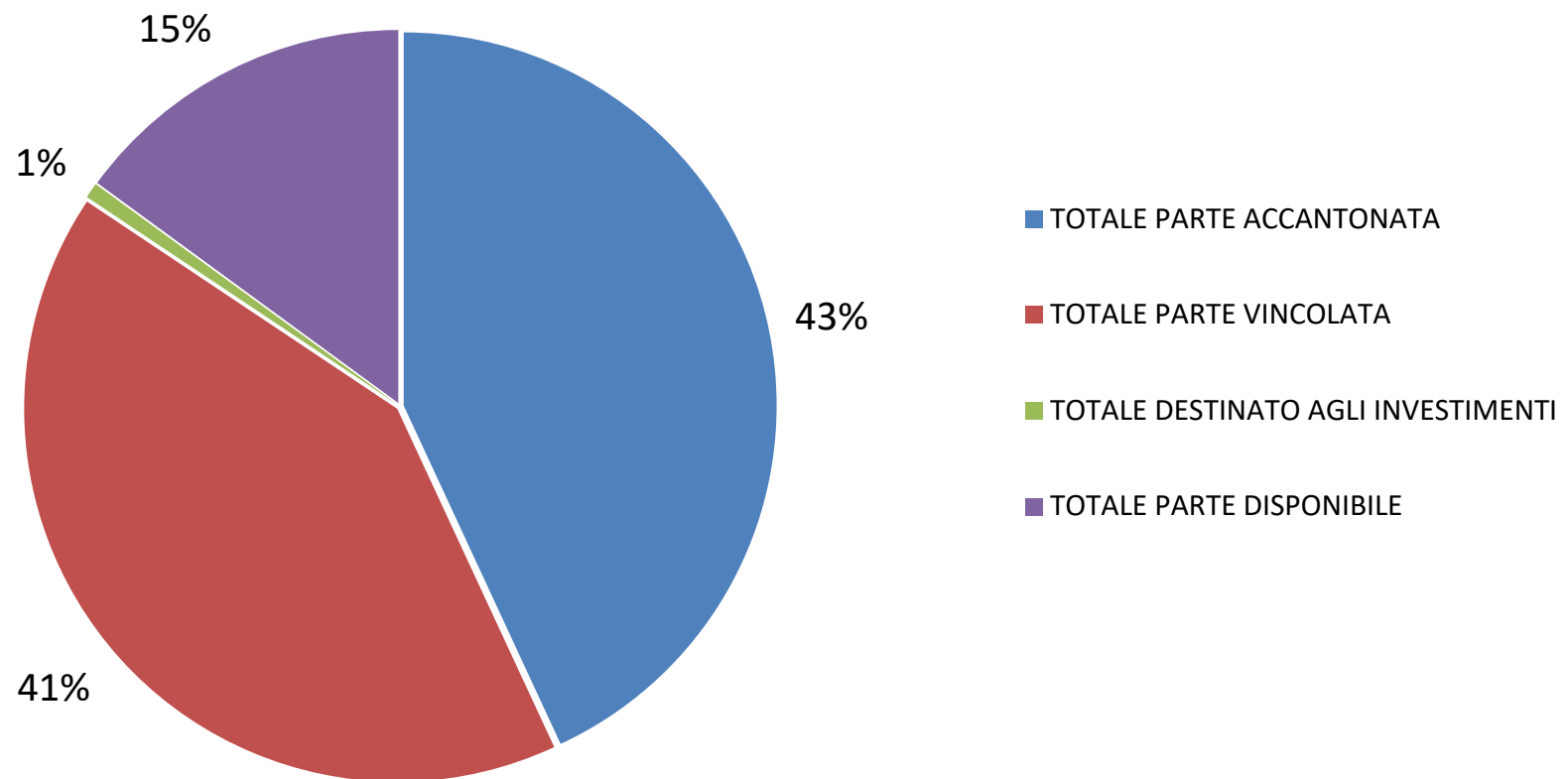


TABELLA 3 - AVANZO DISPONIBILE ALL'UTILIZZO NELL'ESERCIZIO 2025

		RENDICONTO 2024	GESTIONE 2025				RENDICONTO 2025				
TIPOLOGIA DI FONDI CHE COSTITUISCONO IL RISULTATO DI AMMINISTRAZIONE		AVANZO COMPLESSIVO AL 01/01/2025 REVISIONATO AI SENSI DEL DECRETO 7 settembre 2020	QUOTA DI AVANZO UTILIZZATO NEL BILANCIO DI PREVISIONE 2025/2027	QUOTE ACCANTONATE PER RISCHI COME DA COMUNICAZIONI DIRIGENZIALI	TOTALE AVANZO APPLICATO NELLA GESTIONE 2025	QUOTA DI AVANZO NON APPLICATO NEL 2025	AVANZO DELLA GESTIONE 2025	AVANZO DELLA GESTIONE RESIDUI	VARIAZIONE IN SEDE DI RENDICONTO 2025	TOTALE AVANZO	CODIFICA MINISTERIALE
1	AVANZO PARTE DESTINATA AGLI INVESTIMENTI (6)	1.081.986,98	-		930.000,00	151.986,98	558.896,25	112.610,83		823.494,06	DESTINATO AGLI INVESTIMENTI
2	AVANZO PARTE VINCOLATA (DA DESTINARE AGLI INVESTIMENTI) DI CUI:	62.182.089,01	26.346.697,08	-	5.584.663,35	30.250.728,58	3.959.142,40	-25.951,03	-	34.183.919,95	
3	AVANZO VINCOLATO DA PRINCIPI CONTABILI: BENI DEMANIALI - CONTRIBUTI STRAORDINARI DELLA REGIONE - ART. 109 L. 24/4/2020 CURA ITALIA	87.720,35	-		-	87.720,35		-		87.720,35	N/1
4	AVANZO VINCOLATO DA TRASFERIMENTI DA UTILIZZARE PER SPESE IN CONTO CAPITALE CONNESSE ALLA ORIGINARIA FINALITA'	59.492.685,04	26.346.697,08		5.584.663,35	27.561.324,61	3.912.981,50	-25.951,03		31.448.355,08	N/2
5	AVANZO VINCOLATO PER FINANZIAMENTO QUOTA 10% ALIENAZIONI EX ART. 56-BIS DEL D.L. 69/2013 (ESTINZIONE MUTUI)	1.024.463,27	-		-	1.024.463,27	46.160,90			1.070.624,17	N/1
6	AVANZO VINCOLATO PER MUTUI	1.577.220,35	-		-	1.577.220,35				1.577.220,35	N/3
7	AVANZO PARTE VINCOLATA (PARTE CORRENTE) DI CUI:	10.932.357,41	942.355,00	-	2.328.211,73	7.661.790,68	2.656.433,48	224.165,30	-	10.542.389,46	
8	AVANZO VINCOLATO DERIVANTE DA LEGGI E/O PRINCIPI CONTABILI	188.828,97				188.828,97	-	158.555,92		347.384,89	N/1
9	AVANZO VINCOLATO DERIVANTE DA LEGGI E/O PRINCIPI CONTABILI (applicazione dell'art. 109 comma 1 e ter DL. nr. 18/2020 CURA ITALIA riconfuiti in avanzo Vincolato)	1.810,50			-	1.810,50	-			1.810,50	N/1
10	AVANZO VINCOLATO DERIVANTE DA CODICE DELLA STRADA (ART. 142 E 208) - COMPRESIVO DELLE QUOTE RIVERSATE DAI COMUNI	2.688.186,16			1.208.000,00	1.480.186,16	970.213,56			2.450.399,72	N/1
11	AVANZO VINCOLATO PER MUTUI	5.458,29			-	5.458,29				5.458,29	N/3
12	AVANZO VINCOLATO PER ALTRI VINCOLI	47.671,07			-	47.671,07				47.671,07	N/5
13	AVANZO VINCOLATO DA TRSFERIMENTI SPECIFICI COVID-19 (STRAORDINARIO E POLIZIA)	10.255,08			2.563,79	7.691,29	0,04			7.691,33	N/2
14	AVANZO VINCOLATO DA TRAFSERIMENTI DA UTILIZZARE PER SPESE CORRENTI CONNESSE ALLA ORIGINARIA FINALITA'	7.990.147,34	942.355,00		1.117.647,94	5.930.144,40	1.686.219,88	65.609,38		7.681.973,66	N/2
15	AVANZO PER VINCOLI ATTRIBUITI FORMALMENTE DALL'ENTE:	6.745.259,93	-	-	2.825.612,48	3.919.647,45	1.074.837,93	-	1.050.523,57	6.045.008,95	
16	IMPORTO PER ESTINZIONE ANTICIPATA MUTUI	511.736,74			-	511.736,74		-511.736,74		0,00	N/4
17	AVANZO VINCOLATO CON VINCOLO FORMALMENTE ATTRIBUITO DALL'ENTE PER INVESTIMENTI VARI	4.967.300,66	-		2.463.981,94	2.503.318,72	1.007.299,26	1.562.260,31		5.072.878,29	N/4
18	AVANZO VINCOLATO CON VINCOLO FORMALMENTE ATTRIBUITO DALL'ENTE PER PARTE CORRENTE VARI	1.266.222,53	-		361.630,54	904.591,99	67.538,67			972.130,66	N/4
19	AVANZO PARTE ACCANTONATA DI CUI:	49.877.553,38	-	365.897,88	1.250.533,10	48.627.020,28	8.900.738,55	-2.670.615,91	-1.881.936,27	52.975.206,65	AVANZO ACCANTONATO
20	FONDO CREDITI DI DUBBIA ESIGIBILITA' DERIVANTE DA CODICE DELLA STRADA (ART. 142 E 208) VINCOLATO OGGETTO DI ACCANTONAMENTO	30.201.980,98				30.201.980,98	3.521.080,83	-2.670.615,91	-1.602.844,84	29.449.601,06	N/1
21	FONDO EMERGENZE	9.256.849,77			1.100.000,00	8.156.849,77	4.227.624,87			12.384.474,64	
22	FONDO PERDITE PARTECIPATE	509.562,79				509.562,79				509.562,79	
23	FONDI PER PASSIVITA' POTENZIALI	5.645.054,35		365.897,88		5.645.054,35	150.000,00			5.795.054,35	
24	FONDO PER SPESE LEGALI	1.706.298,98			533,10	1.705.765,88	250.000,00	-440.207,69		1.515.558,19	
25	ACCANTONAMENTO PER RINNOVO CCNL DIPENDENTI	1.398.126,50	-			1.398.126,50	550.000,00			1.948.126,50	

TABELLA 3 - AVANZO DISPONIBILE ALL'UTILIZZO NELL'ESERCIZIO 2025

		RENDICONTO 2024	GESTIONE 2025				RENDICONTO 2025				
TIPOLOGIA DI FONDI CHE COSTITUISCONO IL RISULTATO DI AMMINISTRAZIONE		AVANZO COMPLESSIVO AL 01/01/2025 REVISIONATO AI SENSI DEL DECRETO 7 settembre 2020	QUOTA DI AVANZO UTILIZZATO NEL BILANCIO DI PREVISIONE 2025/2027	QUOTE ACCANTONATE PER RISCHI COME DA COMUNICAZIONI DIRIGENZIALI	TOTALE AVANZO APPLICATO NELLA GESTIONE 2025	QUOTA DI AVANZO NON APPLICATO NEL 2025	AVANZO DELLA GESTIONE 2025	AVANZO DELLA GESTIONE RESIDUI	VARIAZIONE IN SEDE DI RENDICONTO 2025	TOTALE AVANZO	CODIFICA MINISTERIALE
26	FONDO AVVOCATURA	507.470,24			-	507.470,24			94.849,78	602.320,02	
27	FONDO RECUPERI DIPENDENTI	34.085,96			-	34.085,96			-34.085,96	-	
28	FONDO OBIETTIVI DI FINANZA PUBBLICA	-			-	-	183.860,00			183.860,00	
29	FONDO INNOVAZIONE PER FUNZIONI TECNICHE (20%) - COMMA 4 DELL'ART. 113 DEL D.LGS. 50/2016	618.123,81	-		150.000,00	468.123,81	18.172,85	-	100.352,44	586.649,10	
30	AVANZO PARTE DISPONIBILE	14.748.333,50			11.418.323,84	3.330.009,66	12.089.492,52	2.139.280,63	831.412,70	18.390.195,51	
31	TOTALE AVANZO DI AMMINISTRAZIONE	145.567.580,21	27.289.052,08	365.897,88	24.337.344,50	93.941.183,63	29.239.541,13	-220.510,18	-	122.960.214,58	

TABELLA 4 - DETERMINAZIONE AVANZO A RENDICONTO 2025 PER TIPOLOGIA

Tipologia	Parte corrente	Parte capitale	Totale
da FCDE	29.449.601,06	0,00	29.449.601,06
da anticipazioni di liquidità	0,00	0,00	0,00
da fondo perdite partecipate	509.562,79	0,00	509.562,79
da fondo contezioso	1.515.558,19	0,00	1.515.558,19
da fondo obiettivi di finanza pubblica	183.860,00	0,00	183.860,00
da altri accantonamenti (PASSIVITA' POTENZIALI, AMMORTAMENTO, RINNOVI CONTRATTUALI, FONDO RECUPERI DIPENDENTI, FONDO AVVOCATURA, FONDO, FONDO INNOVAZIONE)	20.729.975,51	586.649,10	21.316.624,61
da fondi vincolati per legge etc.	2.799.595,11	1.158.344,52	3.957.939,63
da fondi vincolati da trasferimenti	7.689.664,99	31.448.355,08	39.138.020,07
da fondi vincolati dalla contrazione di mutui	5.458,29	1.577.220,35	1.582.678,64
da fondi vincolati dall'Ente	972.130,66	5.072.878,29	6.045.008,95
da fondi con altri vincoli	47.671,07	0,00	47.671,07
da fondi destinati agli investimenti	0,00	823.494,06	823.494,06
da avanzo libero	18.390.195,51	0,00	18.390.195,51
TOTALE	82.293.273,18	40.666.941,40	122.960.214,58

TABELLA 5 - RISULTATO COMPLESSIVO DELLA GESTIONE RESIDUI E COMPETENZA 2025		
Fondo di cassa al 1/1/2025	185.410.435,89	
Riaccertamento residui attivi	142.544.869,63	
Totale		327.955.305,52
Riaccertamento residui passivi	125.467.441,02	125.467.441,02
Totale (A)		202.487.864,50
Avanzo applicato al bilancio 2025 (B)		51.626.396,58
FPV entrata corrente applicato al bilancio 2025 (B)		3.793.912,47
FPV entrata investimenti applicato al bilancio 2025 (B)		53.346.882,00
Avanzo gestione residui C = (A-B)		93.720.673,45
formato da:		
a) avanzo non utilizzato (D)		93.941.183,63
risultato di amministrazione al 1/1/2025	145.567.580,21	
avanzo di amministrazione applicato	51.626.396,58	
avanzo di amministrazione non applicato	93.941.183,63	
b) risultato 2025 gestione residui (E)		-220.510,18
gestione residui attivi	-2.452.213,48	
gestione residui passivi	2.231.703,30	
Controllo C - (D + E)	0,00	
RISULTATO COMPLESSIVO		
Avanzo gestione residui (C)		93.720.673,45
Avanzo gestione competenza		29.239.541,13
maggiori entrate	-67.728.446,79	
minori spese	96.967.987,92	
saldo maggiori entrate minori spese	29.239.541,13	
TOTALE (G)		122.960.214,58
Fondo crediti dubbia esigibilità		29.449.601,06
Fondo rischi		1.515.558,19
Fondo spese per passività potenziali		5.795.054,35
Fondo rinnovi contrattuali		1.948.126,50
Fondo avvocatura		602.320,02
Fondo recuperi dipendenti		0,00
Fondo emergenze parte corrente - Bilancio		12.384.474,64
Fondo innovazione		586.649,10
Fondo perdite partecipate		509.562,79
Fondo per azioni in ambito sociale		183.860,00
Avanzo destinato agli investimenti		823.494,06
Avanzo vincolato corrente		11.511.374,19
Avanzo vincolato conto capitale		39.308.298,24
Avanzo disponibile		18.341.841,44
Totale risultato della gestione		122.960.214,58

TABELLA 6 - DETERMINAZIONE DEL RISULTATO DELLA GESTIONE 2025 CORRENTE

Entrate	Previsioni definitive	Accertamenti	Maggiori o minori entrate
FONDO PLURIENNALE VINCOLATO PER SPESE CORRENTI ISCRITTO IN ENTRATA	3.793.912,47	3.793.912,47	-
TITOLO I - ENTRATE TRIBUTARIE - PURO	83.050.000,00	88.154.372,88	5.104.372,88
TITOLO I - ENTRATE TRIBUTARIE - REISCRIZIONI DA ESIGIBILITA'	-	-	-
TITOLO II - ENTRATE DA TRASFERIMENTI - PURO	37.612.794,88	34.867.046,30	-2.745.748,58
TITOLO II - ENTRATE DA TRASFERIMENTI - REISCRIZIONI DA ESIGIBILITA'	119.491,17	29.704,48	-89.786,69
TITOLO III - ENTRATE EXTRATRIBUTARIE - PURO	13.769.504,30	12.777.350,77	-992.153,53
TITOLO III - ENTRATE EXTRATRIBUTARIE - REISCRIZIONI ESIGIBILITA'	-	-	-
TOTALE ENTRATE – PURO	134.432.299,18	135.798.769,95	1.366.470,77
TOTALE ENTRATE - REISCRIZIONI DA ESIGIBILITA'	119.491,17	29.704,48	-89.786,69
TOTALE COMPLESSIVO ENTRATE	134.551.790,35	135.828.474,43	1.276.684,08
ENTRATE CORRENTI DESTINATE IN PARTE CONTO CAPITALE	-260.000,00	-13.935,05	246.064,95
AVANZO DI AMMINISTRAZIONE APPLICATO NELLA PARTE CORRENTE	2.524.730,37	2.524.730,37	-
ALTRE ENTRATE IN C/CAPITALE A COPERTURA DI SPESE CORRENTI	162.797,45	46.160,90	-116.636,55
TOTALE ENTRATE A FINANZIAMENTO SPESA CORRENTE	140.773.230,64	142.179.343,12	1.406.112,48
Spesa	Previsioni definitive	Impegni	Maggiori o minori spese
TITOLO I - SPESE CORRENTI – PURO	127.261.842,19	113.013.243,19	14.248.599,00
TITOLO I - SPESE CORRENTI - REISCRIZIONI DA ESIGIBILITA'	1.726.642,57	1.620.712,06	105.930,51
TITOLO I - SPESE CORRENTI - REISCRIZIONI DA STANZIAMENTO	1.906.366,12	1.804.561,22	101.804,90
FONDO PLURIENNALE VINCOLATO DI PARTE CORRENTE SPESA STANZIAMENTO PURO	2.004.896,66	2.475.514,28	-470.617,62
FONDO PLURIENNALE VINCOLATO DI PARTE CORRENTE SPESA REISCRIZIONI DA ESIGIBILITA'	1.789.015,81	1.048.983,98	740.031,83
TOTALE TITOLO I - SPESE CORRENTI	134.688.763,35	119.963.014,73	14.725.748,62
TITOLO IV - SPESE PER IL RIMBORSO DI PRESTITI - PURO	6.084.467,29	5.921.669,72	162.797,57
TOTALE SPESE CORRENTI + SPESE PER RIMBORSO PRESTITI PURO	135.351.206,14	121.410.427,19	13.940.778,95
TOTALE SPESE CORRENTI - REISCRIZIONI DA ESIGIBILITA' E DA STANZIAMENTO	5.422.024,50	4.474.257,26	947.767,24
TOTALE COMPLESSIVO SPESE CORRENTI	140.773.230,64	125.884.684,45	14.888.546,19

TABELLA 6 - DETERMINAZIONE DEL RISULTATO DELLA GESTIONE 2025 CORRENTE

TABELLA 6 - DETERMINAZIONE DEL RISULTATO DELLA GESTIONE 2025 CORRENTE			
SPESE TITOLO 2.04 ALTRI TRASFERIMENTI IN CONTO CAPITALE			-
RISULTATO DELLA GESTIONE 2025 CORRENTE STANZIAMENTO PURO			15.346.891,43
RISULTATO DELLA GESTIONE DELLE REISCRIZIONI DA ESIGIBILITA'			947.767,24
TOTALE RISULTATO DELLA GESTIONE CORRENTE 2025 (O1 prospetto di verifica degli equilibri di bilancio)			16.294.658,67
DI CUI:			
ACCANTONAMENTO A FONDO CREDITI DI DUBBIA ESIGIBILITA' 2025			3.521.080,83
ACCANTONAMENTO PER RISCHI LEGALI E DI CONTENZIOSO			250.000,00
ACCANTONAMENTO PER PASSIVITA' POTENZIALI			150.000,00
AVANZO ACCANTONATO DA FONDO OBIETTIVI DI FINANZA PUBBLICA			183.860,00
AVANZO ACCANTONATO DA FONDO RINNOVO CONTRATTUALE			550.000,00
AVANZO VINCOLATO DA ENTRATE E SPESE VINCOLATE 2025			699.268,30
AVANZO VINCOLATO APPLICATO 2025 E NON IMPEGNATO			1.054.490,29
AVANZO VINCOLATO DERIVANTE DA CODICE DELLA STRADA (ART. 142 E 208) - COMPENSIVO DELLE QUOTE RIVERSATE DAI COMUNI			967.067,63
AVANZO VINCOLATO DERIVANTE DA CODICE DELLA STRADA (ART. 142 E 208)			3.145,93
ALIENAZIONI DESTINATE AD ESTINZIONE ANTICIPATA IN AVANZO VINCOLATO			46.160,90
RISULTATO EFFETTIVO DELLA GESTIONE 2025 (O2 prospetto di verifica degli equilibri di bilancio)			8.869.584,79
TOTALE RISULTATO DELLA GESTIONE CORRENTE 2025 (O1 prospetto di verifica degli equilibri di bilancio)			16.294.658,67

TABELLA 7 - DETERMINAZIONE DEL RISULTATO DELLA GESTIONE 2025 IN CONTO CAPITALE

Entrate	Previsioni definitive	Accertamenti	Maggiori o minori entrate
FONDO PLURIENNALE VINCOLATO PER SPESE DI INVESTIMENTO ISCRITTO IN ENTRATA	53.346.882,00	53.346.882,00	-
TITOLO IV E V - ENTRATE IN CONTO CAPITALE PURO	152.795.025,61	85.020.665,04	-67.774.360,57
TITOLO IV - ENTRATE IN CONTO CAPITALE REISCRIZIONI DA ESIGIBILITA'	2.291.100,88	1.060.330,58	-1.230.770,30
TITOLO VI - ENTRATE DA ACCENSIONE PRESTITI - PURO	-	-	-
TITOLO VI - ENTRATE DA ACCESSIONI DI PRESTITI - REISCRIZIONI DA ESIGIBILITA'	-	-	-
AVANZO DESTINATO A INVESTIMENTI APPLICATO	930.000,00	930.000,00	-
AVANZO VINCOLATO PER LEGGE O PRINCIPI CONTABILI APPLICATO	1.208.000,00	1.208.000,00	-
AVANZO ALTRI VINCOLI APPLICATO	34.395.342,37	34.395.342,37	-
AVANZO ACCANTONATO APPLICATO	1.150.000,00	1.150.000,00	-
AVANZO PARTE DISPONIBILE APPLICATO	11.418.323,84	11.418.323,84	-
ENTRATE CORRENTI DESTINATE IN PARTE CONTO CAPITALE	260.000,00	13.935,05	-246.064,95
ENTRATE IN CONTO CAPITALE APPLICATE ALLA PARTE CORRENTE	162.797,45	46.160,90	-116.636,55
TOTALE ENTRATE DESTINATE AD INVESTIMENTI - PURO	201.993.894,37	134.090.105,40	-67.903.788,97
TOTALE ENTRATE DESTINATE AD INVESTIMENTI - REISCRIZIONI D A ESIGIBILITA' + FPV	55.637.982,88	54.407.212,58	-1.230.770,30
TOTALE ENTRATE DESTINATE AD INVESTIMENTI	257.631.877,25	188.497.317,98	-69.134.559,27
Spese	Previsioni definitive	Impegni	Maggiori o minori investimenti
TITOLO II - SPESE IN CONTO CAPITALE PURO	178.225.949,93	89.411.039,80	88.814.910,13
TITOLO II - SPESE IN CONTO CAPITALE REISCRIZIONI DA ESIGIBILITA'	2.934.892,35	1.529.443,69	1.405.448,66
TITOLO II - SPESE IN CONTO CAPITALE REISCRIZIONI DA STANZIAMENTO	23.124.152,97	21.616.880,37	1.507.272,60
FONDO PLURIENNALE VINCOLATO DI PARTE INVESTIMENTI SPESA STANZIAMENTO PURO	52.231.174,89	62.523.156,02	-10.291.981,13
FONDO PLURIENNALE VINCOLATO DI PARTE INVESTIMENTI REISCRIZIONI DA ESIGIBILITA'	1.115.707,11	471.915,64	643.791,47
TITOLO III - SPESE PER ACQUISIZIONI DI ATTIVITA' FINANZIARIE	-	-	-
TOTALE SPESA INVESTIMENTO	257.631.877,25	175.552.435,52	82.079.441,73
SPESE TITOLO 2.04 ALTRI TRASFERIMENTI IN CONTO CAPITALE COMPRESI NEGLI EQUILIBRI DI PARTE CORRENTE			-
RISULTATO DELLA GESTIONE INVESTIMENTI 2025 STANZIAMENTO PURO			10.619.140,03
RISULTATO DELLA GESTIONE DELLE REISCRIZIONI (DA ESIGIBILITA' E DA STANZIAMENTO)			2.325.742,43
RISULTATO DELLA GESTIONE 2025 IN CONTO CAPITALE (Z1 prospetto di verifica degli equilibri di bilancio)			12.944.882,46
DI CUI:			
AVANZO VINCOLATO APPLICATO 2025 E NON IMPEGNATO			1.249.530,70
AVANZO VINCOLATO DA REISCRIZIONI DA STANZIAMENTO NON IMPEGNATO			319.969,80
REISCRIZIONI DA STANZIAMENTO - TRASFERIMENTI STATALI			236.940,43
REISCRIZIONI DA STANZIAMENTO - TRASFERIMENTI REGIONALI			107.523,51
REISCRIZIONI DA STANZIAMENTO - TRASFERIMENTI PNRR			33,16
REISCRIZIONI DA STANZIAMENTO: AVANZO DESTINATO AGLI INVESTIMENTI RICONFLUITO IN AVANZO VINCOLATO			355.288,82
REISCRIZIONI DA STANZIAMENTO: AVANZO DISPONIBILE RICONFLUITO IN AVANZO VINCOLATO			375.000,00
REISCRIZIONI DA ESIGIBILITA' DERIVANTI DA TRASFERIMENTI STATALI			649,86
REISCRIZIONI DA ESIGIBILITA' DERIVANTI DA AVANZO DESTINATO AGLI INVESTIMENTI			174.028,50
TRASFERIMENTI PNRR IN AVANZO VINCOLATO			15.584,87
TRASFERIMENTI STATO IN AVANZO VINCOLATO			657.925,32
TRASFERIMENTI REGIONALI IN AVANZO VINCOLATO			56.228,07
TRASFERIMENTI COMUNALI IN AVANZO VINCOLATO			813.300,47
TRASFERIMENTI DA ALTRI SOGGETTI IN AVANZO VINCOLATO			503.826,25
MS=ME CHE SI COMPENSA CON LA RIDUZIONE IN ENTRATA NEI RESIDUI			54.451,00
TOTALE IN AVANZO VINCOLATO			4.920.280,76

TABELLA 7 - DETERMINAZIONE DEL RISULTATO DELLA GESTIONE 2025 IN CONTO CAPITALE	
ACCANTONAMENTO PER FONDO INNOVAZIONE PER FUNZIONI TECNICHE (20%) - comma 4 dell'art. 113 del d.lgs. 50/2016	260.000,00
TOTALE ACCANTONAMENTI	260.000,00
RISULTATO EFFETTIVO DELLA GESTIONE 2025 (Z2 prospetto di verifica degli equilibri di bilancio)	7.764.601,70
AVANZO DESTINATO A INVESTIMENTI APPLICATO 2025 E NON IMPEGNATO	441,09
REISCRIZIONI DA STANZIAMENTO NON IMPEGNATE DERIVANTI DA AVANZO DESTINATO AGLI INVESTIMENTI	36.841,86
TRASFERIMENTI STATALI CHE RICONFLUISCONO IN AVANZO DESTINATO	436.000,00
AVANZO DISPONIBILE APPLICATO 2025 AGLI INVESTIMENTI E NON IMPEGNATO	464.833,24
AVANZO DISPONIBILE RICONFLUITO IN AVANZO VINCOLATO	786.523,57
ENTRATE DA STATO RICONFLUITE IN AVANZO DISPONIBILE	1.947.839,99
REISCRIZIONI DA STANZIAMENTO 2025 RICONFLUITE IN AVANZO DISPONIBILE	20.710,93
ALIENAZIONI BENI MOBILI IN AVANZO DESTINATO	85.613,30
ECONOMIE DA AVANZO ACCANTONATO PER FONDO EMERGENZE PARTE CAPITALE NON REISCRIZIONI DA STANZIAMENTO	
ACCANTONATO PER FONDO FONDO INNOVAZIONE PARTE CAPITALE NON IMPEGNATO	4.237,80
TOTALE IN AVANZO	3.783.041,78
DI CUI:	
TOTALE IN AVANZO DESTINATO AGLI INVESTIMENTI	558.896,25
TOTALE IN AVANZO ACCANTONATO	4.237,80
TOTALE IN AVANZO DISPONIBILE	3.219.907,73
STORNO ACCANTONAMENTO FONDO INNOVAZIONE PER FUNZIONI TECNICHE (20%) - COMMA 4 DELL'ART. 113 DEL D.LGS. 50/2016	-246.064,95
FONDI STATALI CHE RICONFLUISCONO IN AVANZO ACCANTONATO	4.227.624,87
RISULTATO DELLA GESTIONE 2025 IN CONTO CAPITALE	12.944.882,46

TABELLA 8 - DETERMINAZIONE DEL RISULTATO DELLA GESTIONE DEI RESIDUI 2025 E PRECEDENTI CORRENTI

Entrate	Stanziamiento al 1.1.2025	Riaccertamento ordinario 2025 residui	Residui attivi stralciati con corrispondente accantonamento nel Fondo Crediti Dubbia Esigibilità	Importo al 31.12.2025	MAGGIORI O MINORI ENTRATE FINALI
TITOLO I - ENTRATE TRIBUTARIE	10.951.852,96	183,46	-	10.952.036,42	183,46
TITOLO II - ENTRATE DA TRASFERIMENTI	13.959.775,42	-294.041,11	-	13.665.734,31	-294.041,11
TITOLO III - ENTRATE EXTRATRIBUTARIE	24.684.116,85	674.480,04	-2.670.615,91	20.691.845,11	-1.996.135,87
TOTALE ENTRATE DA RESIDUI	49.595.745,23	380.622,39	-2.670.615,91	45.309.615,84	-2.289.993,52
Spese	Stanziamiento al 1.1.2025	Riaccertamento ordinario 2025 residui		Importo 31.12.2025	MAGGIORI O MINORI SPESE
TITOLO I - SPESE CORRENTI	86.073.585,62	-1.981.379,06		84.092.206,56	1.981.379,06
TITOLO IV - SPESE PER IL RIMBORSO DI PRESTITI	-	-	-	-	-
TOTALE SPESE DA RESIDUI	86.073.585,62	-1.981.379,06	-	84.092.206,56	1.981.379,06
RISULTATO DELLA GESTIONE 2025 DEI RESIDUI CORRENTI					-308.614,46
IMPORTO DEI RESIDUI ATTIVI CORRENTI STRALCIATI ATTRAVERSO UTILIZZO DEL FONDO PER CREDITI DI DUBBIA ESIGIBILITA' ACCANTONATO IN AVANZO					2.670.615,91
DI CUI:					
IMPORTO DEI RESIDUI ATTIVI CORRENTI STRALCIATI ATTRAVERSO UTILIZZO DEL FONDO PER CREDITI DI DUBBIA ESIGIBILITA'					848.851,03
IMPORTO DEI RESIDUI ATTIVI CORRENTI STRALCIATI ATTRAVERSO UTILIZZO DEL FONDO PER CREDITI DI DUBBIA ESIGIBILITA' DERIVANTE DA CODICE DELLA STRADA (ART. 142 E 208)					1.821.764,88
RISULTATO DELLA GESTIONE 2025 DEI RESIDUI CORRENTI (AL NETTO DELL'EFFETTO DELLO STRALCIO DEI RESIDUI ATTIVI CHE DETERMINA UTILIZZO DEI FONDI VINCOLATI PER CREDITI DI DUBBIA ESIGIBILITA')					2.362.001,45
DI CUI:					
MINORI ENTRATE COMPENSATE DA MINORE AVANZO VINCOLATO					0,00
MINORI ENTRATE COMPENSATE DA MINORE SPESA					-
MINORI ENTRATE NON VINCOLATE					-275.559,24
MAGGIORI ENTRATE NON VINCOLATE					937.846,27
MINORI RESIDUI DI SPESA ACCANTONATI A FONDO INNOVAZIONE					158.555,92
MINORI RESIDUI DI SPESA VINCOLATI DA LEGGI E PRINCIPI CONTABILI					
MINORI RESIDUI DI SPESA VINCOLATI					65.609,38
MINORI RESIDUI DI SPESA NON VINCOLATI					1.475.549,12
MAGGIORI RESIDUI DI ENTRATA VINCOLATI DERIVANTI DA CODICE DELLA STRADA (ART. 142 E 208) - COMPRESIVO DELLE QUOTE RIVERSATE DAI COMUNI					
MAGGIORI RESIDUI DI ENTRATA NON VINCOLATI					
					2.362.001,45

TABELLA 9 - DETERMINAZIONE DEL RISULTATO DELLA GESTIONE DEI RESIDUI 2025 E PRECEDENTI IN CONTO CAPITALE

Entrate	Stanziamiento al 1.1.2025	Riaccertamento ordinario 2025 residui	Importo 31.12.2025	MAGGIORI O MINORI ENTRATE FINALI
TITOLO IV - ENTRATE IN CONTO CAPITALE	95.113.602,19	-140.204,09	94.973.398,10	-140.204,09
TITOLO V - ENTRATE DA RIDUZIONI DI ATTIVITA' FINANZIARE	-	-	-	-
TITOLO VI - ACCENSIONI PRESTITI	243.202,67	-	243.202,67	-
TOTALE ENTRATE DESTINATE AD INVESTIMENTI	95.356.804,86	-140.204,09	95.216.600,77	-140.204,09
Spese	Stanziamiento al 1.1.2025	Riaccertamento ordinario 2025 residui	Importo 31.12.2025	MAGGIORI O MINORI SPESE FINALI
TITOLO II - SPESE IN CONTO CAPITALE	39.521.420,71	-228.308,37	39.293.112,34	228.308,37
TOTALE SPESE INVESTIMENTI	39.521.420,71	-228.308,37	39.293.112,34	228.308,37
RISULTATO DELLA GESTIONE 2025 DEI RESIDUI CONTO CAPITALE				88.104,28
DI CUI:RISULTATO DELLA GESTIONE 2025 DEI RESIDUI - MINORE ENTRATA COMPENSATA DA MINORE AVANZO VINCOLATO ANNI PRECEDENTI				
RISULTATO DELLA GESTIONE 2025 DEI RESIDUI CONTO CAPITALE AL NETTO DELLA COMPENSAZIONE CON L'AVANZO VINCOLATO				88.104,28
DI CUI:				
MINORE ENTRATA COMPENSATA DA MINORE AVANZO VINCOLATO ANNI PRECEDENTI				-1.341,26
MAGGIORI RESIDUI IN ENTRATA DERIVANTI DA TRASFERIMENTI VINCOLATI				13.835,50
MINORE ENTRATA COMPENSATA DA MINORE AVANZO DESTINATO AGLI INVESTIMENTI ANNI PRECEDENTI				-124,95
MINORE ENTRATA COMPENSATA DA MINORE AVANZO DISPONIBILE				-1.526,83
MINORE ENTRATA 2024 COLLEGATA A MINORE SPESA 2025				-54.451,01
RESIDUI CONFLUITI IN AVANZO VINCOLATO				16.005,74
RESIDUI CONFLUITI IN AVANZO DISPONIBILE				2.971,31
RESIDUI CONFLUITI IN AVANZO DESTINATO AGLI INVESTIMENTI				112.735,78
RISULTATO DELLA GESTIONE 2025 DEI RESIDUI CONTO CAPITALE				88.104,28

TABELLA 10 - DETERMINAZIONE DEL RISULTATO DELLA GESTIONE DEI RESIDUI 2025 E PRECEDENTI USCITE PER CONTO TERZI E PARTITE DI GIRO

Entrate	Stanziamiento al 1.1.2025	Riaccertamento ordinario 2025 residui	Importo 31.12.2025	MAGGIORI O MINORI ENTRATE
TITOLO IX ENTRATE PER CONTO TERZI E PARTITE DI GIRO	44.533,02	-22.015,87	22.517,15	-22.015,87
TOTALE ENTRATE DA RESIDUI	44.533,02	-22.015,87	22.517,15	-22.015,87
Spese	Stanziamiento al 1.1.2025	Riaccertamento ordinario 2025 residui	Importo 31.12.2025	MAGGIORI O MINORI SPESE
TITOLO VII - USCITE PER CONTO TERZI E PARTITE DI GIRO	2.074.137,99	-22.015,87	2.052.122,12	22.015,87
TOTALE SPESE DA RESIDUI	2.074.137,99	-22.015,87	2.052.122,12	22.015,87
RISULTATO DELLA GESTIONE 2025 DEI RESIDUI PER USCITE PER CONTO TERZI E PARTITE DI GIRO				0,00

TABELLA 11 - ANALISI SCOSTAMENTI TRA PREVISIONI E RISULTATI DELLE ENTRATE CORRENTI

<i>ENTRATE CORRENTI</i>	<i>PREVISIONI INIZIALI PURO 2025</i>	<i>PREVISIONI DEFINITIVE PURO 2025</i>	<i>ACCERTAMENTI SU STN PURO 2025</i>	<i>DIFF. PREV. INIZ. /ACCERTAMENTI</i>		<i>DIFF. PREV. DEF. /ACCERTAMENTI</i>	
TITOLO I – ENTRATE CORRENTI DI NATURA TRIBUTARIA CONTRIBUTIVA E PEREQUATIVA	83.050.000,00	83.050.000,00	88.154.372,88	5.104.372,88	6,15%	5.104.372,88	6,15%
TITOLO III – ENTRATE EXTRATRIBUTARIE	12.901.360,64	13.769.504,30	12.777.350,77	- 124.009,87	-0,96%	- 992.153,53	-7,21%
TOTALE ENTRATE CORRENTI PROPRIE (TITOLO I + TITOLO III)	95.951.360,64	96.819.504,30	100.931.723,65	4.980.363,01	5,19%	4.112.219,35	4,25%
TITOLO II – TRASFERIMENTI CORRENTI	32.463.390,33	37.612.794,88	34.867.046,30	2.403.655,97	7,40%	- 2.745.748,58	-7,30%
TOTALE ENTRATE CORRENTI	128.414.750,97	134.432.299,18	135.798.769,95	7.384.018,98	5,75%	1.366.470,77	1,02%

TABELLA 12 - ANALISI SCOSTAMENTI TRA PREVISIONI E RISULTATI DELLE SPESE CORRENTI

SPESE CORRENTI	PREVISIONI INIZIALI PURO 2025 (A)	PREVISIONI DEFINITIV E PURO 2025 (B)	IMPEGNI SU STANZIAME NTO PURO 2025 (C)	DIFFERENZA		DIFFERENZA	
				IMPEGNI-PREVISIONI INIZIALI (C - A)		IMPEGNI-PREVISIONI FINALI (C - B)	
Redditi da lavoro dipendente	19.300.867,85	18.294.004,95	16.996.549,92	- 2.304.317,93	-11,94%	- 1.297.455,03	-7,63%
Imposte e tasse a carico dell'Ente	2.090.782,07	2.053.705,84	1.850.691,06	- 240.091,01	-11,48%	- 203.014,78	-10,97%
Acquisto di beni e servizi	34.905.635,44	40.166.413,68	35.746.979,92	841.34 4,48	2,41%	- 4.419.433,76	-12,36%
Trasferimenti correnti	55.753.272,87	57.157.198,90	55.571.721,88	- 181.550,99	-0,33%	- 1.585.477,02	-2,85%
Interessi passivi	2.083.987,33	2.089.487,33	2.014.838,76	- 69.148,57	-3,32%	- 74.648,57	-3,70%
Altre spese da redditi da capitale	-	-	-	-		-	
Rimborsi e poste correttive delle entrate	220.500,00	230.140,00	116.358,31	- 104.141,69	-47,23%	- 113.781,69	-97,79%
Altre spese correnti (al netto degli accantonamenti)	770.726,53	997.259,63	716.103,34	- 54.623,19	-7,09%	- 281.156,29	-39,26%
Totale spese correnti	115.125.772,09	120.988.210,33	113.013.243,19	- 2.112.528,90	-1,83%	- 7.974.967,14	-7,06%
Fondi di riserva e altri accantonamenti	2.772.150,81	3.021.965,24	-	- 2.772.150,81		- 3.021.965,24	
Fondo crediti di dubbia e difficile esazione di parte corrente	3.709.080,83	3.521.080,83	-	- 3.709.080,83		- 3.521.080,83	
Fondo Pluriennale Vincolato	2.814.896,79	3.524.498,26	-	- 2.814.896,79		- 3.524.498,26	
TOTALE SPESE CORRENTI	124.421.900,52	131.055.754,66	113.013.243,19	- 11.408.657,33	-9,17%	- 18.042.511,47	-15,96%

TABELLA 13- ANALISI SCOSTAMENTI TRA PREVISIONI E RISULTATI DELLE ENTRATE IN CONTO CAPITALE

ENTRATE IN CONTO CAPITALE	PREVISIONI INIZIALI PURO 2025	PREVISIONI DEFINITIVE PURO 2025	ACCERTAMENTI SU STN PURO 2025	DIFF. PREV. INIZ. /ACCERTAMENTI		DIFF. PREV. DEF. /ACCERTAMENTI	
TITOLO IV – ENTRATE IN CONTO CAPITALE	100.667.366,54	152.795.025,61	85.020.665,04	-15.646.701,50	-15,54%	-67.774.360,57	-44,36%
TITOLO V - ENTRATE DA RIDUZIONE DI ATTIVITÀ FINANZIARIE	-	-	-	-	0,00%	-	0,00%
TITOLO VI- ACCENSIONE DI PRESTITI (al netto dell'anticipazione di cassa)	-	-	-	-	0,00%	-	
TOTALE	100.667.366,54	152.795.025,61	85.020.665,04	-15.646.701,50	-15,54%	-67.774.360,57	-44,36%
TITOLO VII - ANTICIPAZIONI DA ISTITUTO TESORIERE/CASSIERE	-	-	-	-			
TITOLO IX - ENTRATE PER CONTO TERZI E PARTITE DI GIRO	26.560.000,00	31.735.000,00	19.795.747,33	-6.764.252,67	-25,47%	-11.939.252,67	-37,62%
TOTALE ENTRATE IN CONTO CAPITALE	127.227.366,54	184.530.025,61	104.816.412,37	- 22.410.954,17	-17,61%	-79.713.613,24	-43,20%

TABELLA 14 - ANALISI SCOSTAMENTI TRA PREVISIONI E RISULTATI DELLE SPESE IN CONTO CAPITALE

<i>SPESE IN CONTO CAPITALE</i>	<i>PREVISIONI INIZIALI PURO 2025 (A)</i>	<i>PREVISIONI DEFINITIVE PURO 2025 (B)</i>	<i>IMPEGNI SU STANZIAMENTO PURO 2025 (C)</i>	<i>DIFFERENZA IMPEGNI-PREVISIONI INIZIALI (C - A)</i>		<i>DIFFERENZA IMPEGNI-PREVISIONI FINALI (C - B)</i>	
Tributi in conto capitale a carico dell'Ente	-	-	-	-	-	-	-
Investimenti fissi lordi e acquisto di terreni	83.872.265,42	83.059.714,83	47.126.194,66	-36.746.070,76	-43,81%	-35.933.520,17	-43,26%
Contributi agli investimenti	29.945.739,80	75.566.518,94	42.245.130,66	12.299.390,86	41,07%	-33.321.388,28	-44,10%
Altri trasferimenti in c/capitale	-	-	-	-	-	-	-
Altre spese in c/capitale (al netto di accantonamenti e FPV)	6.000,00	100.145,29	39.714,48	33.714,48	561,91%	-60.430,81	-60,34%
TOTALE SPESE IN CONTO CAPITALE (ESCLUSO FPV)	113.824.005,22	158.726.379,06	89.411.039,80	-24.412.965,42	-21,45%	-69.315.339,26	-43,67%
Fondi di riserva e altri accantonamenti in c/capitale	419.425,96	9.851.381,21	-	-419.425,96	-	-9.851.381,21	-
Fondi pluriennali vincolati in c/capitale	21.236.585,49	62.995.071,66	-	-21.236.585,49	-	-62.995.071,66	-
Fondo crediti di difficile e dubbia esazione in c/capitale	-	-	-	-	-	-	-
TOTALE FONDI IN CONTO CAPITALE	21.656.011,45	72.846.452,87	-	-21.656.011,45	-	-72.846.452,87	-
TITOLO VII - USCITE PER CONTO TERZI E PARTITE DI GIRO	26.560.000,00	31.735.000,00	19.795.747,33	-6.764.252,67	-25,47%	-11.939.252,67	-37,62%
TOTALE SPESE IN CONTO CAPITALE E PARTITE DI GIRO	162.040.016,67	263.307.831,93	109.206.787,13	-52.833.229,54	-32,61%	-154.101.044,80	-58,53%

Risultato Della Gestione Finanziaria 2025

Il bilancio di previsione 2025 presentava un equilibrio finanziario in € 315.104.620,88. Nel corso dell'esercizio sono state effettuate variazioni in aumento (in termini algebrici) per € 115.035.487,01. Di seguito si riporta un dettaglio delle previsioni di competenza iniziali e le stesse previsioni al 31/12/2025.

TABELLA 15 - PROSPETTO DELLE PREVISIONI DI COMPETENZA ORIGINARIE DI BILANCIO E DELLE PREVISIONI FINALI							
		PREVISIONI INIZIALI		VARIAZIONI	PREVISIONE ATTUALE		
Iscrizione AVANZO DI AMMINISTRAZIONE	€	28.472.516,47		23.153.880,11	51.626.396,58		
Fondo pluriennale vincolato per spese correnti	€	2.012.535,03		1.781.377,44	3.793.912,47		
Fondo pluriennale vincolato per spese in conto capitale	€	28.927.478,25		24.419.403,75	53.346.882,00		
ENTRATE		PREVISIONI INIZIALI	VARIAZIONI		PREVISIONE ATTUALE	ACCERTATO	Accertamenti/ Prev. Attuale
TITOLO I	€	83.050.000,00	maggiori entrate	0,00	83.050.000,00	88.154.372,88	106,15%
			minori entrate	0,00			
TITOLO II	€	32.513.363,95	maggiori entrate	6.123.336,62	37.732.286,05	34.896.750,78	92,49%
			minori entrate	-904.414,52			
TITOLO III	€	12.901.360,64	maggiori entrate	1.633.191,29	13.769.504,30	12.777.350,77	92,79%
			minori entrate	-765.047,63			
TITOLO IV	€	100.667.366,54	maggiori entrate	172.178.080,73	155.086.126,49	86.080.995,62	55,51%
			minori entrate	-117.759.320,78			
TITOLO V	€	0,00	maggiori entrate	0,00	0,00	2.000.000,00	0,00%
			minori entrate	0,00			
TITOLO IX	€	26.560.000,00	maggiori entrate	5.325.000,00	31.735.000,00	19.795.747,33	62,38%
			minori entrate	-150.000,00			
TOTALE ENTRATE	€	315.104.620,88		115.035.487,01	430.140.107,89	243.705.217,38	56,66%
SPESE		PREVISIONI INIZIALI	VARIAZIONI		PREVISIONE ATTUALE	IMPEGNATO	Impegni/ Prev. Attuale
TITOLO I	St_comp	126.421.409,17	maggiori spese	20.156.780,55	134.688.763,35	116.432.516,47	84,24%
			minori spese	-11.889.426,37			
	di cui FPV	2.814.896,79	FPV	709.601,47	3.524.498,26		
TITOLO II	St_comp	156.002.756,67	maggiori spese	343.080.264,23	257.631.877,25	112.557.363,86	35,11%
			minori spese	-241.451.143,65			
	di cui FPV	21.236.585,49	FPV	41.758.486,17	62.995.071,66		
TITOLO III	€	0,00	maggiori spese	0,00	0,00	5.921.669,72	0,00%
			minori spese	0,00			
TITOLO IV	€	6.120.455,04	maggiori spese	41.945,25	6.084.467,29	6.138.084,27	100,88%
			minori spese	-77.933,00			
TITOLO VII	€	26.560.000,00	maggiori spese	5.225.000,00	31.735.000,00	19.795.747,33	62,38%
			minori spese	-50.000,00			
TOTALE SPESE	€	315.104.620,88		115.035.487,01	430.140.107,89	260.845.381,65	60,64%

Variazioni alle previsioni finanziarie

Ai sensi dell'art. 11 c. 6 lett. c) del D. Lgs. 118/2011, modificato e integrato dal D. Lgs. 126/2014, si riportano di seguito le variazioni alle previsioni finanziarie intervenute in corso d'anno.

Con la prima variazione al Bilancio di Previsione e modifica e aggiornamento al DUP 2025-2027 – **(D.C. n. 6 DEL 26/02/2025)** si è provveduto a:

- prevedere lo stanziamento in parte entrata ed in parte spesa per la realizzazione di un nuovo edificio, con le caratteristiche di Polo Dinamico, finanziata dal trasferimento del Comune di Bologna a titolo di contributo agli investimenti come previsto dall'accordo attuativo approvato con provvedimento sindacale n. 285 del 2024, e dalle parti sottoscritto, per un importo complessivo di € 8.500.000,00, crono programmato per gli anni dal 2025 al 2028;
- rimodulare alcune previsioni in entrata e in spesa relative al progetto PNRR "MICI INV 1.4.2-Accessibilità dei servizi on-line", per un importo totale di € 143.118,16;
- rimodulare alcune previsioni in entrata e in spesa relative al progetto PNRR "Parco dell'innovazione osservanza- PNRR_M5C2 INV 2.2_(PUI)", per un importo totale di € 40.000,00

Con la variazione al Bilancio di Previsione 2025-2027 a carattere d'urgenza – marzo 2025 **(A.S. n. 44 DEL 10/03/2025, Ratificato con D.C. n. 16 del 23/04/2025)** si è provveduto ad anticipare, mediante l'utilizzo del risultato di amministrazione accantonato a fondo emergenze e nelle more del trasferimento dei fondi da parte del Commissario Straordinario di Governo alla ricostruzione nei territori colpiti dall'alluvione verificatasi in Emilia-Romagna, Toscana e Marche, risorse finanziarie pari ad € 600.000,00, necessarie al fine di intervenire in regime di somma urgenza, nell'ambito dell'opera 2025VIMASMS14 sull'SP 59, per il consolidamento delle scarpate di monte e di valle a seguito di persistenti movimenti franosi al km 13 + 280 nel Comune di Loiano.

Con la seconda variazione al Bilancio di Previsione e modifica e aggiornamento al DUP 2025-2027 **(D.C. n. 14 del 02/04/2025)**, si è provveduto a:

adeguare le risorse di parte corrente per:

- € 6.074,06 mediante applicazione di avanzo vincolato da trasferimenti al fine di integrare le risorse necessarie alle spese di trasferta per la partecipazione al meeting finale di progetto - MOVE 21;
- € 700.000,00 sull'annualità 2025 per la manutenzione ordinaria delle strutture temporanee realizzate nelle Valli dell'Idice, del Santerno e del Sillaro in relazione alla Viabilità;
- € 32.746,63 sull'annualità 2025, € 49.867,45 sull'annualità 2026 ed € 48.155,00 sull'annualità 2027 in aumento e rimodulando le risorse derivanti da economie per cessate esigenze di assunzione di personale a TD a favore di affidamenti nell'ambito della linea dell'assistenza tecnica del Fondo Sviluppo e Coesione;
- € 24.301,24 in aumento sull'annualità 2025 per interventi di forestazione urbana;
- adeguare le risorse di parte investimenti per:
- € 13.737.335,00 per l'annualità 2025 in diminuzione ed € 10.500.00,00 per l'annualità 2026 in aumento al fine di recepire le modifiche apportate, con riferimento agli interventi legati all'Emergenza Alluvione, dalle Ordinanze del Commissario Straordinario alla Ricostruzione nel Territorio delle Regioni Emilia-

Romagna, Toscana e Marche, ed allineare gli stanziamenti legati ad un finanziamento concesso dalla Regione Emilia Romagna con determinazione dirigenziale n. 22213 del 24/10/2024;

- € 8.592.239,53 sull'annualità 2025 per consentire l'accesso al Fondo per l'adeguamento dei prezzi di materiali da costruzione presentate al Ministero delle Infrastrutture e Trasporti;
- € 31.658.408,07 sull'annualità 2025 in aumento ed € 845.635,94 sull'annualità 2026 per adeguare gli strumenti finanziari alla crono programmazione degli interventi e alle tipologie di finanziamento riferimento al progetto "PINQUA".

Con la terza variazione al Bilancio di Previsione e modifica e aggiornamento al DUP 2025-2027 (**D.C. n. 25 dell'11/06/2025**), si è provveduto a:

- rideterminare e svincolare, in applicazione del 12° correttivo di aggiornamento agli allegati del D.Lgs. n. 118/2011 nell'ambito della tipologia da "Leggi e principi contabili" € 390.746,65, da "Vincoli formalmente attribuiti dall'Ente" € 300.000,00 e da "Altri vincoli" € 519.304,68 in quanto somme libere;
- applicare una quota pari ad € 3.502.000,00 di avanzo disponibile di amministrazione per spese di investimento (ai sensi dell'art. 187 D.Lgs. 267/2000, comma 2, finalità c), destinandolo a diverse esigenze in materia di edilizia scolastica e strade.

adeguare le risorse di parte corrente per:

- € 634.891,82 a seguito del Decreto Interministeriale del 10/12/2024 riferito alla perdita di gettito RCAUTO - esercizio 2024, parte entrata e parte spesa;
- € 449.435 nel 2025, € 398.451,82 nel 2026 ed € 256.907 nel 2027 in riferimento alle risorse per il PN METRO PLUS, progetti Città Medie Sud 2021-2027, Piano per le politiche e la qualità del lavoro, Bologna Innovation Square – parte entrata e parte spesa;
- € 450.000,00 annualità 2025 per manutenzione impianti elettrici e termoidraulici;
- € 250.000,00 in parte entrata ed in parte spesa per le donazioni legate all'emergenza alluvione;
- noleggio di moduli per diversi istituti scolastici del territorio per € 196.004,64 nel 2025, € 125.880,30 nel 2026 ed € 99.955,72 nel 2027;
- € 294.151,82 nel 2026 in parte entrata ed in parte spesa relativamente alla linea di intervento M5. C2. I 2.2 "Servizi di valorizzazione dell'attrattività dell'appennino bolognese nell'area territoriale Brasimone" – fondi PNRR;
- € 250.334,27 sia per l'annualità 2025 che per annualità 2026 in relazione ai servizi di trasporto pubblico locale – TPL;
- € 90.000,00 in parte entrata ed in parte spesa relativamente a risorse provenienti dalla Regione Emilia Romagna per i piani di controllo delle specie fossorie e dei cinghiali;
- € 22.500 rispettivamente negli anni 2025 e 2026 per le celebrazioni del 150° anno dalla nascita di Guglielmo Marconi – parte entrata e parte spesa;

adeguare le risorse di parte investimenti per:

- € 611.134,73 nel 2026 per lavori di riqualificazione e adeguamento strutturale del ponte sul fiume Reno al km 13+098 della S.P. 42 "Centese" in comune di Pieve di Cento;
- € 551.716 nel 2025, € 530.221 nel 2026 ed € 577.511 nel 2027 richiesti al MIT per lavori di manutenzione straordinaria, ripristino e messa a norma delle barriere di sicurezza individuate sulla base del censimento periodico;
- € 404.221,44 richiesti al MIT per lavori di manutenzione straordinaria delle pavimentazioni stradali (risanamenti profondi, tappeti di usura e trattamenti superficiali) su tratti di strade metropolitane;
- € 368.000 per adeguamento del Piano delle alienazioni e valorizzazioni immobiliari;
- € 350.000 di fondi RER per erogare contributo al Comune di Baricella per l'acquisizione delle aree della Ciclovía Reno – Navile;

dare applicazione a quote di avanzo di amministrazione, in particolare:

- quota vincolata un totale di € 843.448,33 in **PARTE CORRENTE** nell'ambito del progetto Casa delle Tecnologie Emergenti - RISORSE FSC 2014-2020, del PNRR - PUI - LINEA DI INTERVENTO M5. C2. I 2.2 "SERVIZI DI VALORIZZAZIONE DELL'ATTRATTIVITA' DELL'APPENNINO BOLOGNESE NELL'AREA TERRITORIALE BRASIMONE", del Progetto "Scuole Aperte – Piano Adolescenza", di un servizio di valutazione e accompagnamento per il Fondo di Comunità Metropolitana, in relazione alla necessità del trasferimento delle risorse alla Fondazione Abitale per le politiche abitative a seguito dello scioglimento di AMA e in relazione all'assegnazione di risorse alle realtà del territorio colpito dall'Emergenza Alluvione;
- quota accantonata per un totale di € 100.000,00 in **PARTE CORRENTE** per il progetto INTELLIGENZA URBANA: strategia AI di Comune di Bologna e Città metropolitana di Bologna e per licenze aggiuntive AUTODESK per utilizzo BIM;
- avanzo di amministrazione destinato agli **INVESTIMENTI** per un totale di € 930.000,00 in particolare per rinnovo/ottenimento CPI Istituti Da Vinci, Laura Bassi, Righi, Copernico, Aldrovandi Rubbiani, Manfredi Tanari, Mattei, Isart Arcangeli e per manutenzioni straordinarie su edifici scolastici;
- quota vincolata per un totale di € € 2.244.127,06 in PARTE INVESTIMENTI per lavori di manutenzione straordinaria delle pavimentazioni stradali, per pubblicazione bando per la composizione dei Programma metropolitano di rigenerazione 2025, per manutenzione straordinaria miglioramento funzionale sui ponti della S.P. 3, per avvio progettazioni Ciclovia della Lana e della Seta nei Comuni di - Sasso Marconi - Monzuno - Grizzana Morandi - San Benedetto Val di Sambro- Castiglione dei Pepoli, per S.P. 569 di Vignola: variante da Via Lunga in Comune di Crespellano all'aggancio con la Pedemontana di Modena sullo Svincolo di Bazzano e per PROGETTO PINQUA - PNRR_M5C2 INV 2.3_Trasferimenti al Comune di Grizzana Morandi per il centro studi internazionale Alvar Aalto - DM 383/2021;
- quota accantonata a Fondo Innovazione per un totale di € 50.000,00 in **PARTE INVESTIMENTI** per acquisto hardware BIM e accantonata a Fondo Emergenze per € 300.000,00 per affidamento incarichi di progettazione correlati agli eventi alluvionali su varie strade metropolitane;
- incrementare il Fondo di Riserva di parte capitale per € 1.091.718,67, composto da risorse anticipate dall'Ente per alluvione e restituite (€ 110.166,00) e dalla rideterminazione delle alienazioni di beni immobili (€ 981.552,67);
- utilizzare il Fondo di Rinegoziazione Mutui per € 227.846,62 per il 2025, per € 376.814,57 per il 2026 e per € 100.555,72 per il 2027 per il finanziamento di spese correnti non ricorrenti.

Con la quarta variazione al Bilancio di Previsione e modifica e aggiornamento al DUP 2025-2027 (**D.C. n. 28 del 30/07/2025**), si è provveduto a:

- rideterminare e svincolare, in applicazione del 12° correttivo di aggiornamento agli allegati del D.Lgs. n. 118/2011 nell'ambito della tipologia da "Vincoli derivanti da trasferimenti" € 964.027,72 in quanto somme libere;
- applicare una quota pari ad € 8.222.448,04 di avanzo disponibile di amministrazione per spese di investimento (ai sensi dell'art. 187 D.Lgs. 267/2000, comma 2, finalità c), destinandolo a diverse esigenze in materia di edilizia scolastica;

adeguare le risorse di parte corrente per:

- € 1.550.965,93 per il 2025, € 2.043.997,63 per il 2026 ed € 2.623.806,90 per il 2027 in parte entrata ed in parte spesa derivanti dal Decreto Min. Interno di concerto col MEF del 20/2/2025 riferito al concorso alla finanza pubblica;
- € 404.221,44 richiesti al MIT per lavori di manutenzione straordinaria delle pavimentazioni stradali (risanamenti profondi, tappeti di usura e trattamenti superficiali) su tratti di strade metropolitane;

- € 750.000,00 in parte spesa da destinarsi ad interventi di manutenzione ordinaria delle strade, fluitazioni ed extra canone accordo quadro;
- € 303.327,96 in parte entrata per distribuzione di utili da parte di Aeroporto e SRM;
- € 210.000,00 in parte spesa per iniziative e progetti di valorizzazione del territorio in ambito culturale, dell'economia urbana e di prossimità;
- € 150.000 ad incremento della spesa riferita ad utenze su immobili scolastici ed istituzionali;
- € 101.523,82 in parte entrata relativamente alle spese di funzionamento discendenti dalle Convenzioni con la RER per l'Agenzia regionale per il lavoro e Arpa;
- € 97.037,61 in parte entrata per rimborso IMU su agevolazione immobili storici;
- € 87.000 sul 2025, € 395.400 sul 2026 e € 295.400 sul 2027 a finanziamento della spesa di personale;
- € 86.000,00 in parte spesa per pulizie e traslochi per gli istituti scolastici superiori a seguito della chiusura di diversi cantieri;
- € 70.714,22 sul 2026 e € 22.100 sul 2027 in parte entrata a seguito dell'Ordinanza n. 18/2024 del Commissario straordinario alla ricostruzione nel territorio delle regioni Emilia-Romagna, Toscana e Marche per diversa crono programmazione della spesa relativa al personale per slittamento delle tempistiche di assunzione;
- € 64.976,78 sul 2025, € 229.657,10 sul 2026 e 130.969,57 sul 2027 in parte e entrata ed in parte spesa per l'attuazione del progetto "Promozione Turismo Appennino" – GAL APPENNINO – periodo 2025-2028
- € 50.000,00 per forniture e servizi per l'attività del laboratorio prove materiali;
- € 50.000,00 in parte spesa in relazione al Piano Strategico Metropolitano;
- € 30.000,00 ad incremento della spesa riferita a buoni pasto;

adeguare le risorse di parte investimenti per:

- € 7.700.000,00 per cancellazione intervento finanziato dal MIT: Ciclovia della Lana e della Seta nei Comuni di - Sasso Marconi - Monzuno - Grizzana Morandi - San Benedetto Val di Sambro- Castiglione dei Pepoli da destinarsi alla Bretella di Silla per € 2.000.000 (svincolo di collegamento SS64/SP52 nei comuni di Gaggio Montano e Castel di Casio) e Ciclovia Idice per € 5.700.000 nei comuni di San Lazzaro, Monterenzio, Ozzano dell'Emilia, Pianoro, Loiano, Monghidoro: Avvio progettazione 2025 ed esecuzione intervento 2026/2029;
- € 4.406.844,20 in parte entrata ed in parte spesa per iscrizione delle economie da stanziamento derivanti dal 2024 - Piano Strategico Nazionale Mobilità Sostenibile;
- € 368.000,00 per adeguamento del Piano delle Alienazioni e Valorizzazioni Immobiliari;

dare applicazione a quote di avanzo di amministrazione, in particolare:

- quota vincolata un totale di € 29.573,52 in **PARTE CORRENTE** per trasferimenti da attuare nell'ambito del "Progetto Appennino", per trasferimenti verso i territori colpiti da emergenze legate ad eventi alluvionali e per integrare le risorse necessarie ai compensi professionali riferiti a cause vittoriose con spese a carico della controparte;
- quota accantonata a Fondo Emergenze per un totale di € 300.000,00 in **PARTE INVESTIMENTI** per anticipo fondi relativi a frana su SP8, strada chiusa + SP40, SP72, SP75, SP57 e a interventi di ripristino sulla SP68 nel Comune di Castel d'Aiano che saranno richiesti alla Protezione Civile;

Con la quinta variazione al Bilancio di Previsione e modifica e aggiornamento al DUP 2025-2027 (D.C. n. 45 del 26/11/2025), si è provveduto a:

- rideterminare l'avanzo accantonato e quello disponibile con contestuale apposizione del vincolo rispettivamente per € 559.191,70 da avanzo accantonato a vincolato alla parte corrente per azioni in materia sociale e per € 1.100.000,00 derivanti da somme libere che vengono vincolate per investimenti in applicazione del 12° correttivo di aggiornamento agli allegati del D.Lgs. n. 118/2011;
- applicare una quota pari ad € 681.375,80 di avanzo disponibile di amministrazione per spese di investimento (ai sensi dell'art. 187 D.Lgs. 267/2000, comma 2, finalità c), destinandolo prevalentemente a diverse esigenze in materia di edilizia scolastica;
- disapplicare una quota pari ad € 1.287.500,00, di cui rispettivamente € 1.100.000,00 di avanzo disponibile applicato ai sensi del 12° correttivo e portato in avanzo vincolato per vincoli formalmente attribuiti dall'Ente ed € 187.500,00 per un intervento cancellato in ambito di edilizia scolastica;

adeguare le risorse di parte corrente per:

- rimodulare le risorse in spesa per un totale di € 308.990 per il 2025 ed € 204.524,52 per il 2026 per assestamento delle risorse tra i capitoli di bilancio relativi a retribuzioni, IRAP, contributi del personale dipendente, fondo rinnovo contrattuale e fondo avvocatura;
- € 787.000,00 in parte entrata per un accordo in corso di sottoscrizione con altro ente relativo all'utilizzo transitorio di un'immobile di proprietà;
- € 536.114,63 in diminuzione in parte entrata per calo delle violazioni al Codice della Strada verificatosi nel primo semestre 2025 con contestuale riduzione della spesa per la gestione delle sanzioni per € 92.812,03;
- € 405.000,00 in parte entrata ed in parte spesa per attività nell'ambito del progetto PN METRO PLUS E CITTÀ MEDIE SUD 2021-2027;
- € 465.827,14 in parte entrata per incremento dei trasferimenti da Comuni per violazioni al Codice della Strada elevate su strade metropolitane;
- € 120.000,00 in parte spesa per fare fronte a costi di maggiori utenze negli istituti scolastici;
- € 120.000,00 in diminuzione rispetto alle previsioni in parte spesa rispetto a costi di condominio e servizi ausiliari;

adeguare le risorse di parte investimenti per:

- € 7.100.000 nel 2026 e € 15.000.000 nel 2027 in parte entrata ed in parte spesa per l'opera di ricostruzione del ponte crollato su S.P. 6 km 13 tra i Comuni di Budrio e Molinella;
- € -5.100.000 per definanziamento con Ordinanza 45/2025 dei lavori di ripristino definitivo della sede stradale e delle scarpate di monte e di valle della S.P. 37 Ganzole;
- € -4.904.162,65 diversa crono programmazione della manutenzione straordinaria relativa a segnaletica orizzontale, pavimentazioni stradali e barriere fonoassorbenti con riprogrammazione delle opere per finanziamento MIT ex DL 95/2025;
- € 2.273.748,14 per manutenzione straordinaria delle pavimentazioni stradali (risanamenti profondi, tappeti di usura e trattamenti superficiali) per tratti sulle strade SP 255, SP 27, SP 30, SP 44, SP 5, SP51 in vari tratti per finanziamento MIT ex DL 95/2025;
- € 2.105.755,78 - Nodo di Rastignano per presentazione al MIT di istanza di accesso al Fondo per l'adeguamento dei prezzi di materiali da costruzione ai sensi del D.L. 50/2022 art. 26 convertito in L. 91/2022
- € -1.603.718,27 diversa crono programmazione degli interventi: Bretella di Silla - svincolo di collegamento SS64/SP52 nei comuni di Gaggio Montano e Castel di Casio, esecuzione d'ispezioni e verifiche accurate secondo le linee guida per la classificazione e gestione del rischio, acquisto macchinari per manutenzione strade;
- € -779.330 per adeguamento del Piano delle Alienazioni e Valorizzazioni Immobiliari rispetto a beni immobili e terreni;

- € -230.264,03 di fondi MITE con rimodulazione delle risorse in parte entrata ed in parte spesa per realizzazione delle attività nella annualità 2026;

dare applicazione a quote di avanzo di amministrazione, in particolare:

- quota vincolata per un totale di € 55.130,00 in **PARTE CORRENTE** per attività in ambito sociale;

disapplicare quote di avanzo di amministrazione, in particolare:

- quota vincolata per un totale di € 1.312.800,60 in **PARTE CORRENTE** precedentemente applicato per la segnaletica orizzontale e per attività in ambito sociale;
 - quota vincolata per un totale di € 17.917.128,71 in **PARTE INVESTIMENTI** per ricronoprogrammazione dei diversi lavori nel bilancio di previsione 2026/2028;
 - quota accantonata per un totale di € 100.000 in **PARTE INVESTIMENTI** quale intervento di ripristino sulla SP68 nel comune di Castel d'Aiano in quanto le risorse erano già incluse in altro intervento già presente a bilancio;
- incrementare il Fondo Emergenze di € 9.164.000 per riconoscimento fondi da Ordinanze su opere riferite ad interventi post alluvione già anticipate con fondi dell'Ente.

TABELLA 16 - MOVIMENTAZIONI FONDO DI RISERVA CORRENTE 2025

VARIAZIONE	CAPITOLO	INIZIALE	AUMENTO	DIMINUZIONE	IMPORTI PARZIALI SU VARI CAPITOLI DI BILANCIO	CAPITOLO DI DESTINAZIONE
	102499	1.595.897,86				
11° prelievo dal fondo anno 2024 a valere su annualità 2025 – Atto del Sindaco n. 246 del 14/11/2024 – in esercizio ordinario				25.000,00	25.000,00	104542
TOTALE				€ 25.000,0 0		
1° prelievo dal fondo Atto del Sindaco n. 28 del 20/02/2025 esercizio ordinario				104.500,00	2.500,00 10.000,00 20.000,00 2.000,00 70.000,00	100970 106621 104500 104542 101087
TOTALE				104.500,00		
2° prelievo dal fondo Atto del Sindaco n. 63 del 03/04/2025 esercizio ordinario				31.152,00	31.152,00	106557
TOTALE				31.152,00		
3° prelievo dal fondo Atto del Sindaco n. 74 del 24/04/2025 esercizio ordinario				70.872,39	70.872,39	102961
TOTALE				70.872,39		
4° prelievo dal fondo Atto del Sindaco n. 95 del 05/06/2025 esercizio ordinario				10.670,00	10.670,00	106607
TOTALE				10.670,00		
Variazione al Bilancio di previsione 2025-2027 Delibera Consiliare n. 25 del 11/06/2025 esercizio ordinario			66.452,00	250.334,27		
TOTALE			€ 66.452,00	250.334,27		
Variazione di Salvaguardia degli Equilibri di Bilancio e variazione di assestamento generale per gli esercizi 2025- 2027 di cui agli artt 193 e 175 del D.Lgs. 267/2000 - LUGLIO 2025 Delibera Consiliare n. 28 del 30/07/2025 esercizio ordinario			234.939,16	24.840,00		
TOTALE			234.939,16	24.840,00		
5° prelievo dal fondo Atto del Sindaco n. 142 del 31/07/2025 esercizio ordinario				133.077,60	133.077,60	102961
TOTALE				133.077,60		

TABELLA 16 - MOVIMENTAZIONI FONDO DI RISERVA CORRENTE 2025

VARIAZIONE	CAPITOLO	INIZIALE	AUMENTO	DIMINUZIONE	IMPORTI PARZIALI SU VARI CAPITOLI DI BILANCIO	CAPITOLO DI DESTINAZIONE
6° prelievo dal fondo Atto del Sindaco n. 147 del 28/08/2025 esercizio ordinario				20.000,00	20.000,00	107942
TOTALE				20.000,00		
7° prelievo dal fondo Atto del Sindaco n. 175 del 16/10/2025 esercizio ordinario				42.000,00	7.000,00	100739
					35.000,00	104060
TOTALE				42.000,00		
8° prelievo dal fondo Atto del Sindaco n. 183 del 30/10/2025 esercizio ordinario				22.050,00	6.000,00	107930
					6.050,00	106607
					10.000,00	100851
TOTALE				22.050,00		
9° prelievo dal fondo Atto del Sindaco n. 211 del 27/11/2025 esercizio ordinario				314.497,03	16.652,32	106881
					31.161,07	101323
					266.683,64	102965
TOTALE				314.497,03		
Variazione degli equilibri di bilancio per l'esercizio 2025 di cui agli artt. 175 e 183 del D.Lgs. 267/2000. NOVEMBRE 2025 Delibera Consiliare n. 45 del 26/11/2025 esercizio ordinario			315.157,24			
TOTALE			315.157,24			
11° prelievo dal fondo Atto del Sindaco n. 222 dell'11/12/2025 esercizio ordinario				4.200,00	4.200,00	107360
TOTALE				4.200,00		
12° prelievo dal fondo Atto del Sindaco n. 250 del 18/12/2025 esercizio ordinario				34.929,68	3.910,00	106881
					31.019,68	100880
TOTALE				34.929,68		
TOTALE GENERALE		1.595.897,86	616.548,40	1.088.122,97		
DISPONIBILITA' FINALE FONDO DI RISERVA AL 31/12/2025					1.124.323,29	

TABELLA 16 BIS - MOVIMENTAZIONI FONDO DI RISERVA PARTE INVESTIMENTI 2025						
VARIAZIONE	CAPITOLO	INIZIALE	AUMENTO	DIMINUZIONE	IMPORTI PARZIALI SU DIVERSI CAPITOLI DI BILANCIO	CAPITOLO DI DESTINAZIONE
	204991	159.425,96				
Variatione al Bilancio di previsione 2025-2027 Delibera Consiliare n. 25 del 11/06/2025 esercizio ordinario			1.591.718,67			
TOTALE			1.591.718,67			
Variatione di Salvaguardia degli Equilibri di Bilancio e variatione di assestamento generale per gli esercizi 2025-2027 di cui agli artt 193 e 175 del D.Lgs. 267/2000 - LUGLIO 2025 Delibera Consiliare n. 28 del 30/07/2025 esercizio ordinario			155.067,25			
TOTALE			155.067,25			
Variatione degli equilibri di bilancio per l'esercizio 2025 di cui agli artt. 175 e 183 del D.Lgs. 267/2000. NOVEMBRE 2025 Delibera Consiliare n. 45 del 26/11/2025 esercizio ordinario			436.137,00	701.397,00		
TOTALE			436.137,00	701.397,00		
10° prelievo dal fondo Atto del Sindaco n. 219 del 5/12/2025 esercizio ordinario				183.000,00	183.000,00	202730
TOTALE				183.000,00		
11° prelievo dal fondo Atto del Sindaco n. 222 dell'11/12/2025 esercizio ordinario				214,80	214,80	201406
TOTALE				214,80		
TOTALE GENERALE		159.425,96	2.182.922,92	884.611,80		
DISPONIBILITA' FINALE FONDO DI RISERVA AL 31/12/2025				1.457.737,08		

TABELLA 16 TER - MOVIMENTAZIONI FONDO EMERGENZE PARTE CAPITALE 2025

VARIAZIONE	CAPITOLO	INIZIALE	AUMENTO	DIMINUZIONE	IMPORTI PARZIALI SU DIVERSI CAPITOLI DI BILANCIO	CAPITOLO DI DESTINAZIONE
	202510	-				
Variazione degli equilibri di bilancio per l'esercizio 2025 di cui agli artt. 175 e 183 del D.Lgs. 267/2000. NOVEMBRE 2025 Delibera Consiliare n. 45 del 26/11/2025 esercizio ordinario			7.164.000,00			
TOTALE			7.164.000,00			
11° prelievo dal fondo Atto del Sindaco n. 222 dell' 11/12/2025 esercizio ordinario				303.000,00	303.000,00	205101
TOTALE				303.000,00		
Determina dirigenziale di variazione n. 3169 el 24/12/2025 VARIAZIONI DI BILANCIO AI SENSI DELL'ART. 175 C. 5-QUATER LETT. B) E LETT. E-BIS) DEL D. LGS. 18 AGOSTO 2000, N. 267 - SETTORE STRADE, SICUREZZA E CICLOVIE				727.355,87	727.355,87	2025VIMASMS09 - SP325 km 41 in Comune di Castiglione dei Pepoli - intervento urgente a seguito degli eventi metereologici estremi del 9 ottobre 2024
TOTALE				727.355,87		
TOTALE GENERALE			7.164.000,00	1.030.355,87		
DISPONIBILITA' FINALE FONDO EMERGENZE PARTE CAPITALE AL 31/12/2025				6.133.644,13		

I Risultati Della Gestione 2025

Entrate correnti

Le entrate di cui ai primi tre titoli del bilancio, definitivamente previste in € 134.551.790,35, sono state accertate per € 135.828.474,43, pari al 100,95% della previsione iniziale, e riscosse per € 108.018.165,82, pari all'79,53% degli accertamenti.

Entrate tributarie

La previsione definitiva 2025 del Titolo I di € 83.050.000,00 ha registrato accertamenti per € 88.154.372,88 riportando una maggiore entrata pari ad € 5.104.372,88. In particolare:

- per l'*Imposta provinciale di trascrizione (I.P.T.)*: si sono registrati accertamenti per € 33.106.804,60 a fronte di uno stanziamento di € 32.050.000,00 (+3,30%);
- per l'*Imposta R.C.A. auto*: si sono registrati accertamenti per € 44.103.296,40 a fronte di uno stanziamento di € 40.000.000,00 (+10,26%);
- per il *Tributo per l'esercizio delle funzioni di tutela, protezione e igiene ambientale*: l'accertato è pari a € 10.944.271,88, contro la previsione definitiva di € 11.000.000,00.

Recupero evasione

L'attività di recupero evasione ha riguardato in particolare le società di autonoleggio di veicoli senza conducente che hanno trasferito fittiziamente la propria sede legale, al fine di beneficiare dell'applicazione di aliquote agevolate previste dalle Province autonome per la messa su strada dei veicoli. Tale attività di recupero per gli anni dal 2021 al 2024 ha consentito di accertare complessivamente 7,4 mln di euro. Gli importi sono svalutati al 100%. Anche a seguito della predetta attività di recupero evasione degli ultimi anni, dal 2026 l'Ente ha deciso di introdurre per alcune categorie di veicoli, quali veicoli uso locazione senza conducente, trasporto pubblico di linea, uso trasporto pubblico da piazza, trasporto di cose per conto di terzi e trasporto cose, un'agevolazione, in allineamento con altre Città metropolitane e Province, che prevede la sola applicazione dell'aliquota base e quindi senza la maggiorazione del 30% a cui soggiacciono, invece, le altre tipologie di veicoli da cui ci si attende un incremento del gettito nel medio periodo.

TABELLA 17 - RECUPERO COATTIVA IPT			
AVVISI DI ACCERTAMENTO ESECUTIVI EMESSI			
Anno di imposta accertato	Accertamento	Importo accertato	Importo riscosso
ipt anno 2016	1449/2021	487.794,52	0
ipt anno 2016	1450/2021	146.227,28	25.998,25
ipt anno 2017	1685/2022	103.613,93	0
ipt anno 2017	1686/2022	949.690,84	0
ipt anno 2018	1670/2023	73.012,96	18.898,62
ipt anno 2018	1671/2023	1.497.141,12	0
ipt anno 2019	1857/2024	1.316.249,19	0
ipt anno 2020	1858/2024	976.475,62	0
ipt anno 2021	1859/2024	1.429.130,29	0
ipt anno 2019	1860/2024	265.872,59	0
ipt anno 2020	1861/2024	20.213,11	0
ipt anno 2021	1862/2024	150.604,77	0
TOTALE		7.416.026,22	44.896,87

Nella tabella 17BIS, vengono rappresentati i relativi dati contabili 2019/2025 nelle modalità monitorate in corso d'esercizio e si motivano gli andamenti delle principali voci delle entrate tributarie.

	CONFRONTO RC AUTO 2019 – 2020 – 2021 - 2022 - 2023 - 2024 - 2025									CONFRONTO IPT 2019 – 2020 – 2021 - 2022 - 2023 - 2024 - 2025								
	2025	2024	2023	2022	2021	2020	2019	DIFF 2025-2019	% 2025	2025	2024	2023	2022	2021	2020	2019	DIFF 2025-2019	% 2025
GENNAIO	1.097.146,56	991.592,80	2.288.631,97	45.728,13	1.727.321,77	2.402.624,78	2.678.950,35	-1.581.803,79	-59,05	2.689.248,56	2.887.457,79	2.326.644,36	1.980.523,14	2.250.156,82	2.629.171,04	2.871.437,65	-182.189,09	-6,34
FEBBRAIO	4.349.903,39	5.058.801,76	4.002.093,69	4.011.227,46	4.133.052,36	4.006.628,66	3.709.385,96	640.517,43	17,27	2.922.251,69	2.899.676,15	2.551.914,50	2.384.569,85	2.696.771,14	2.769.635,64	2.905.744,71	16.506,98	0,57
MARZO	4.591.035,44	3.303.230,12	3.926.217,16	3.710.785,55	3.875.679,73	4.395.888,00	4.601.001,09	-9.965,65	-0,22	3.011.139,97	3.010.151,95	3.037.647,29	2.690.026,23	2.978.525,21	1.719.978,42	3.066.301,10	-55.161,13	-1,80
APRILE	3.142.546,43	2.900.573,14	2.762.682,87	2.680.361,37	2.732.221,87	2.864.022,58	2.927.489,63	215.056,80	7,35	2.801.958,79	2.948.865,43	2.373.171,61	2.097.376,30	2.692.071,95	137.582,06	2.955.212,75	-153.253,96	-5,19
MAGGIO	4.231.866,55	3.720.418,69	3.466.519,59	3.442.581,35	3.320.735,69	3.121.846,00	3.774.798,53	457.068,02	12,11	2.684.483,59	2.805.088,76	2.749.733,64	2.445.530,40	2.805.179,22	1.406.593,29	3.420.219,33	-735.735,74	-21,51
GIUGNO	3.352.156,71	4.324.703,21	2.906.390,05	2.642.865,85	2.943.822,32	2.687.328,23	3.519.863,11	-167.706,40	-4,76	2.615.622,06	2.788.858,47	2.414.869,36	2.399.505,76	2.737.602,14	2.479.302,12	2.671.462,87	-55.840,81	-2,09
LUGLIO	3.612.744,53	2.410.957,12	3.240.003,47	3.230.374,61	3.118.841,46	3.544.707,19	3.608.413,26	4.331,27	0,12	3.041.326,15	3.042.329,06	2.711.760,01	2.276.206,64	2.671.682,76	3.081.608,99	3.021.161,16	20.164,99	0,67
AGOSTO	3.560.868,30	3.238.214,56	3.227.792,10	3.035.474,59	3.266.270,54	3.465.412,52	3.337.322,92	223.545,38	6,70	1.809.846,84	1.899.622,22	1.858.484,92	1.656.212,35	1.751.675,84	1.887.644,42	1.986.704,90	-176.858,06	-8,90
SETTEMBRE	3.944.041,22	3.739.117,34	3.387.764,94	3.178.963,44	3.305.789,81	3.902.792,91	3.927.930,98	16.110,24	0,41	2.668.032,98	2.507.692,96	2.321.563,30	2.176.796,75	2.367.801,97	2.918.290,16	2.567.670,57	100.362,41	3,91
OTTOBRE	2.236.883,08	2.154.391,56	2.106.144,40	1.853.243,05	1.869.688,62	1.978.489,79	1.970.163,42	266.719,66	13,54	3.274.719,98	3.159.416,13	2.862.191,20	2.400.488,16	2.465.637,03	3.033.612,52	3.124.354,23	150.365,75	4,81
NOVEMBRE	3.296.689,28	3.471.361,42	2.946.602,61	2.814.360,08	2.960.819,10	2.949.122,19	2.945.908,12	350.781,16	11,91	2.636.380,23	2.677.483,64	2.946.508,37	2.364.469,40	2.577.779,36	2.905.071,66	2.721.412,98	-85.032,75	-3,12
DICEMBRE	6.687.414,91	5.632.382,08	5.237.879,89	3.438.036,05	5.601.433,48	4.272.208,36	4.280.737,28	2.406.677,63	56,22	2.951.793,76	3.239.940,74	2.689.688,67	2.333.118,61	2.597.479,60	2.709.090,62	3.033.845,91	-82.052,15	-2,70
TOTALE	44.103.296,40	40.945.743,80	39.498.722,74	34.084.001,53	38.855.676,75	39.591.071,21	41.281.964,65	2.821.331,75		33.106.804,60	33.866.583,30	30.844.177,23	27.204.823,59	30.592.363,04	27.677.580,94	34.345.528,16	1.238.723,56	

Entrate da trasferimenti

La previsione definitiva 2025 del titolo II di € 37.732.286,05, ha registrato accertamenti per € 34.896.750,78.

Di seguito si motivano gli andamenti delle relative voci:

- I trasferimenti correnti da Amministrazioni Pubbliche sono stati accertati per € 34.066.315,96;
- I trasferimenti da Famiglie sono stati accertati per € 747,27;
- I trasferimenti da Imprese sono stati accertati per € 270.679,49;
- I trasferimenti correnti da Istituzioni Sociali Private sono stati accertati in € 117.431,00;
- I trasferimenti correnti dall'Unione Europea sono stati accertati per € 441.577,06.

Entrate extratributarie

Le *entrate extratributarie* sono state previste per il 2025 per complessivi € 13.769.504,30 con accertamenti per € 12.777.350,77.

Di seguito si motivano gli andamenti delle relative voci:

- le vendite di beni e servizi e proventi derivanti dalla gestione dei beni sono stati accertate per € 5.159.585,50;
- i proventi derivanti dall'attività di controllo e repressione delle irregolarità e degli illeciti sono stati accertati per € 4.309.656,25;
- Gli Interessi attivi sono stati accertati per € 371.081,71;
- Gli accertamenti delle Altre entrate da redditi da capitale sono stati pari ad € 553.327,96;
- I Rimborsi e altre entrate correnti sono stati accertati per € 2.383.699,35.

Spese correnti

Di seguito si riporta l'analisi delle spese distribuite per categorie economiche del bilancio, di gestione di competenza 2025:

TABELLA 18 – SPESE CORRENTI PER CATEGORIE ECONOMICHE							
	Macroaggregati	stanziamento definitivo	impegnato	% impegnato/ totale impegnato TITOLO I + TITOLO IV	% impegnato/ stanziamento relativo	pagato	% pagato/ impegnato relativo
1	Redditi da lavoro dipendente	19.710.698,58	18.292.972,94	14,95%	92,81%	17.838.745,69	97,52%
2	Imposte e tasse a carico dell'Ente	2.152.231,60	1.938.100,83	1,58%	90,05%	1.674.454,02	86,40%
3	Acquisto di beni e servizi	41.678.627,29	37.202.935,42	30,40%	89,26%	25.502.078,84	68,55%
4	Trasferimenti correnti	57.748.774,59	56.143.206,87	45,88%	97,22%	13.659.821,58	24,33%
7	Interessi passivi	2.089.487,33	2.014.838,76	1,65%	96,43%	2.014.838,76	100,00%
8	Altre spese per redditi da capitale	-	-	-	-	-	-
9	Rimborsi e poste correttive entrate	244.140,00	130.358,31	0,11%	53,39%	31.372,64	24,07%
10	Altre spese correnti	11.064.803,96	716.103,34	0,59%	6,47%	695.717,98	97,15%
	TOTALE TITOLO I	134.688.763,35	116.438.516,47	95,16%	86,45%	61.417.029,51	52,75%
1	Rimborso di titoli obbligazionari	3.793.290,63	3.793.290,63	3,10%	100,00%	3.793.290,63	100,00%
2	Rimborso di prestiti a breve	-	-	-	-	-	-
3	Rimborso mutui e altri finanziamenti a medio lungo termine	2.291.176,66	2.128.379,09	1,74%	92,89%	2.128.379,09	100,00%
4	Rimborso di altre forme di indebitamento	-	-	-	-	-	-
	TOTALE TITOLO IV	6.084.467,29	5.921.669,72	4,84%	97,32%	5.921.669,72	100,00%
	TOTALE SPESE TITOLO I + TITOLO IV	140.773.230,64	122.360.186,19	100,00%	86,92%	67.338.699,23	55,03%

TABELLA 19 – STANZIAMENTI E IMPEGNI SPESE CORRENTI

N.	Intervento	Stanziamiento di competenza	Stanziamiento residuo	Impegni di competenza	Impegni residui	Economia
TITOLO I						
1	Personale	19.710.698,58	2.323.041,41	18.292.972,94	2.115.015,05	1.625.752
2	Imposte e tasse	2.152.231,60	890.902,31	1.938.100,83	870.316,60	234.716
3	Acquisto di beni e servizi	41.678.627,29	15.379.898,90	37.202.935,42	14.029.215,92	5.826.375
4	Trasferimenti correnti	57.748.774,59	67.110.319,95	56.143.206,87	66.749.346,95	1.966.541
7	Interessi Passivi	2.089.487,33	-	2.014.838,76	-	74.648,57
8	Redditi da capitale	-	-	-	-	-
9	Correttive entrate	244.140,00	207.148,19	130.358,31	204.590,16	116.340
10	Altre spese correnti	11.064.803,96	162.274,86	716.103,34	123.721,88	10.387.254
Totale Titolo I		134.688.763,35	86.073.585,62	116.438.516,47	84.092.206,56	20.231.626

TABELLA 20 - SPESE CORRENTI PER MISSIONE

Missione	Funzioni	Previsioni definitive	Impegni	%	Minori impegni
1	Servizi istituzionali, generali e di gestione	74.635.847,18	69.951.088,08	96,41%	2.679.093,59
	FPV		2.005.665,51		
3	Ordine pubblico e sicurezza	1.465.286,03	1.395.461,20	95,23%	69.824,83
	FPV		-		
4	Istruzione e diritto allo studio	22.490.587,94	21.307.399,61	97,93%	464.801,29
	FPV		718.387,04		
5	Tutela e valorizzazione dei beni e delle attività culturali	176.437,81	174.800,88	99,07%	1.636,93
	FPV		-		
7	Turismo	2.539.925,30	2.281.187,83	90,17%	249.687,22
	FPV		9.050,25		
8	Assetto del territorio ed edilizia abitativa	1.538.177,11	1.329.631,90	88,07%	183.545,21
	FPV		25.000,00		
9	Sviluppo sostenibile e tutela del territorio e dell'ambiente	1.803.412,33	1.745.327,84	96,78%	58.084,49
	FPV		-		
10	Trasporti e diritto alla mobilità	13.194.579,85	11.608.881,49	90,10%	1.306.616,50
	FPV		279.081,86		
12	Diritti sociali, politiche sociali e famiglia	2.945.032,36	1.680.655,61	65,26%	1.023.151,12
	FPV		241.225,63		
13	Tutela della salute	-	-	0,00%	-
	FPV		-		
14	Sviluppo economico e competitività	6.040.130,11	4.159.751,36	71,37%	1.729.372,53
	FPV		151.006,22		
15	Politiche per il lavoro e la formazione professionale	1.205.679,85	695.548,78	65,58%	415.049,32
	FPV		95.081,75		
16	Agricoltura, politiche agroalimentari e pesca	11.446,87	10.544,28	92,11%	902,59
	FPV		-		
20	Fondi e accantonamenti	6.543.046,07	-	0,00%	6.543.046,07
	FPV		-		
50	Debito pubblico	99.174,54	98.237,61	99,06%	936,93
	FPV		-		
Totale competenza impegnato		134.688.763,35	116.438.516,47	89,07%	14.725.748,62
Totale FPV			3.524.498,26		

Spese correnti per missione

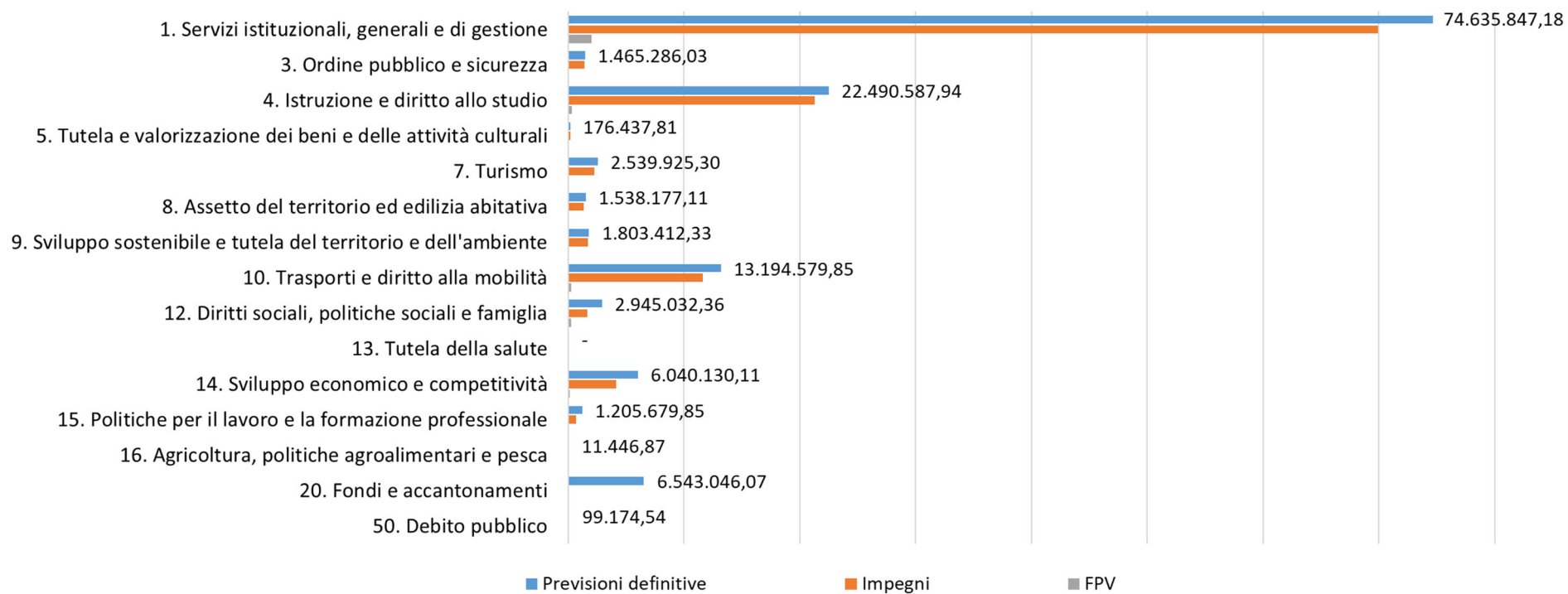


TABELLA 21 – SPESE IN CONTO CAPITALE	
Anno 2025	
Somme finali previste	257.631.877,25
Somme pagate	63.254.220,34
Somme rimaste da pagare	49.303.143,52
Somme impegnate	112.557.363,86
FPV spesa	62.995.071,66

TABELLA 22 - SPESE IN CONTO CAPITALE PER MISSIONE					
Missione	Funzioni	Previsioni definitive	Impegni	%	Minori impegni
1	Servizi istituzionali, generali e di gestione	2.565.606,29	899.073,98	92,56%	190.824,32
	FPV		1.475.707,99		
3	Ordine pubblico e sicurezza	53.897,84	9.501,36	17,63%	44.396,48
	FPV		0,00		
4	Istruzione e diritto allo studio	66.939.883,07	26.389.331,27	69,46%	20.444.408,72
	FPV		20.106.143,08		
5	Tutela e valorizzazione dei beni e delle attività culturali	0,00	0,00	0,00%	0,00
	FPV		0,00		
6	Politiche giovanili, sport e tempo libero	0,00	0,00	0,00%	0,00
	FPV		0,00		
8	Assetto del territorio ed edilizia abitativa	59.937.381,64	40.452.813,31	68,50%	18.878.329,20
	FPV		606.239,13		
9	Sviluppo sostenibile e tutela del territorio e dell'ambiente	180.243,50	72.936,58	40,47%	107.306,92
	FPV		0,00		
10	Trasporti e diritto alla mobilità	115.006.010,88	43.533.674,29	73,31%	30.689.791,50
	FPV		40.782.545,09		
12	Diritti sociali, politiche sociali e famiglia	0,00	0,00	0,00%	0,00
	FPV		0,00		
13	Tutela della salute	0,00	0,00	0,00%	0,00
	FPV		0,00		
14	Sviluppo economico e competitività	3.097.472,82	1.200.033,07	39,53%	1.873.003,38
	FPV		24.436,37		
15	Politiche per il lavoro e la formazione professionale	0,00	0,00	0,00%	0,00
	FPV		0,00		
20	Fondi e accantonamenti	9.851.381,21	0,00	0,00%	9.851.381,21
	FPV		0,00		
Totale competenza impegnato		257.631.877,25	112.557.363,86	68,14%	-82.079.441,73
Totale FPV			62.995.071,66		

Spese in conto capitale per missione

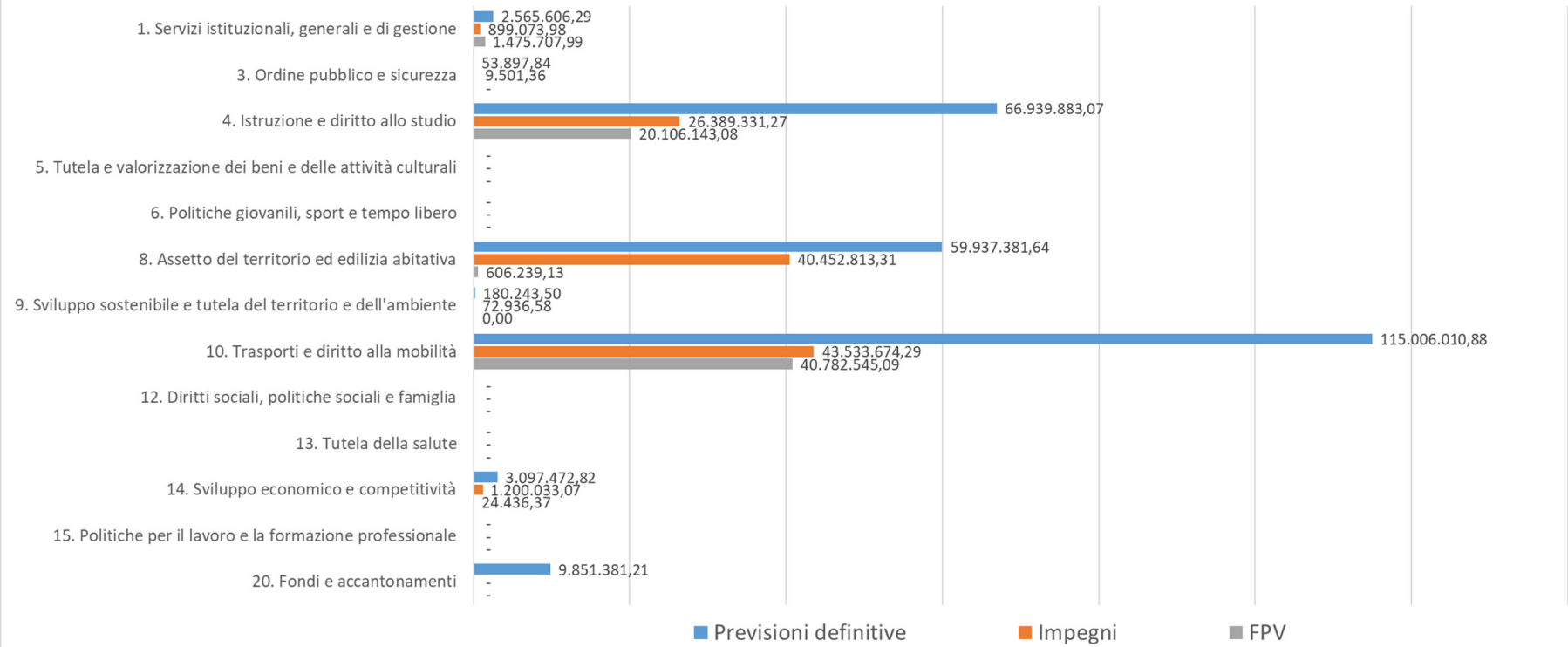


TABELLA 23 - FINANZIAMENTI DELLE SPESE IN CONTO CAPITALE IMPEGNATE NEL 2025

Missione	Descrizione missione	FPV DA ANNI PRECEDENTI	TRASF. STATALI	AVANZO	ALIENAZ. BENI	CONTRIBUTI REGIONE	ALTRE ENTRATE
1	Servizi istituzionali, generali e di gestione	329.388,95	157.697,21	266.505,34	132.829,40	12.653,08	-
3	Ordine pubblico e sicurezza	-	-	5.291,76	-	4.209,60	-
4	Istruzione e diritto allo studio	4.870.033,72	15.174.197,43	2.318.628,19	199.999,99	3.463.952,70	362.519,24
8	Assetto del territorio ed edilizia abitativa	1.295.471,97	38.065.997,33	1.083.236,98	8.107,33	0,00	0,00
9	Sviluppo sostenibile e tutela del territorio e dell'ambiente	-	72.056,58	-	-	880,00	-
10	Trasporti e diritto alla mobilità	15.429.885,81	15.203.119,77	11.308.520,07	9.916,25	1.416.821,62	165.410,77
14	Sviluppo economico e competitività	161.213,03	795.301,75	140.000,00	-	-	103.518,29
TOTALE		22.085.993,48	69.468.370,07	15.122.182,34	350.852,97	4.898.517,00	631.448,30

Andamento delle spese in conto capitale

Il livello complessivo della spesa in conto capitale per l'esercizio 2025 si è attestato ad € 112.557.363,86 come evidenziato nella tabella che segue:

TABELLA 24 – LIVELLO COMPLESSIVO DELLE SPESE IN CONTO CAPITALE 2021 – 2025					
Anno	2021	2022	2023	2024	2025
Spese in conto capitale in migliaia di Euro	28.741	37.861	54.407	87.634	112.557

TABELLA 25 – PAGAMENTI IN CONTO CAPITALE 2021 - 2025					
Anno	2021	2022	2023	2024	2025
Pagamenti in conto capitale	22.679	25.993	36.332	76.520	63.254

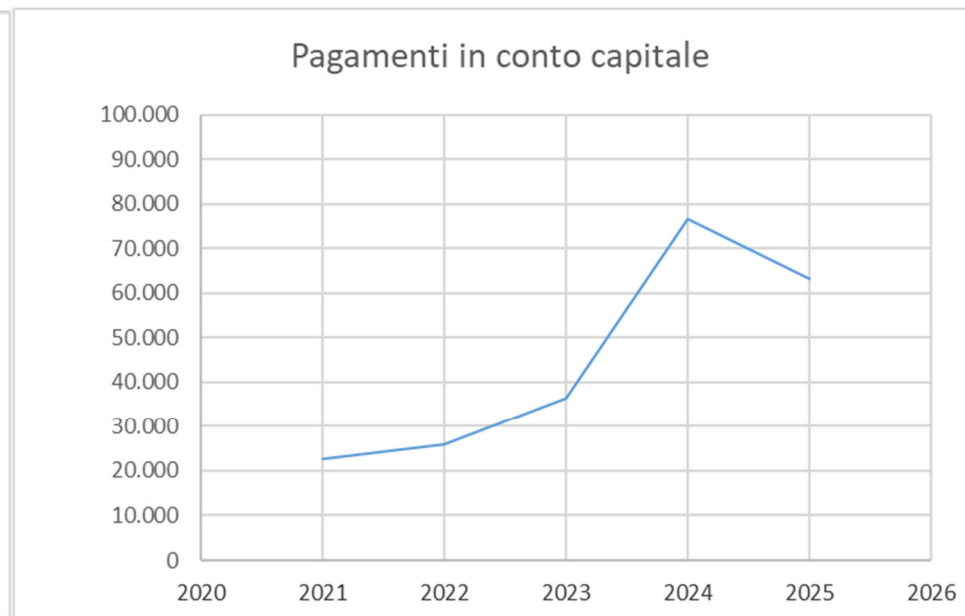
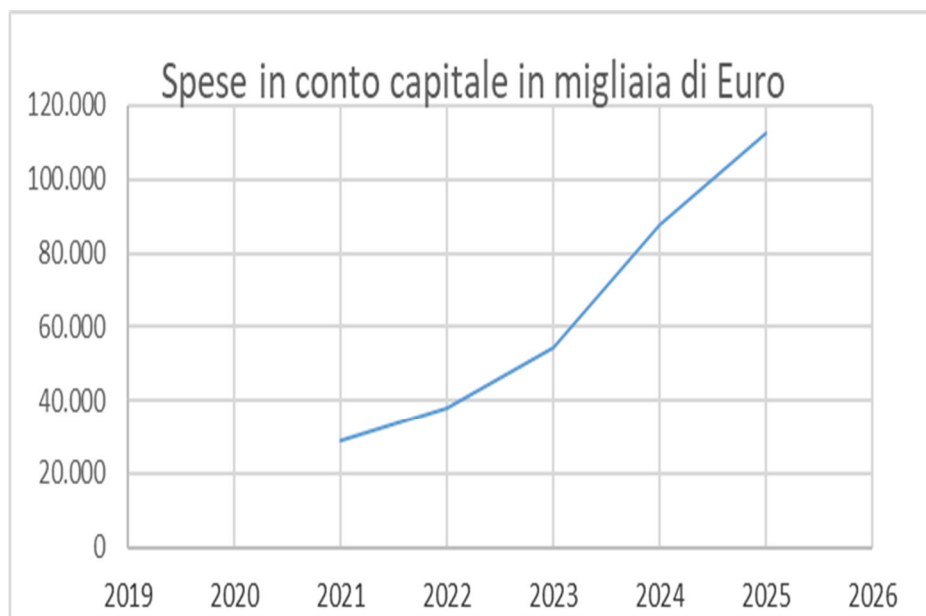
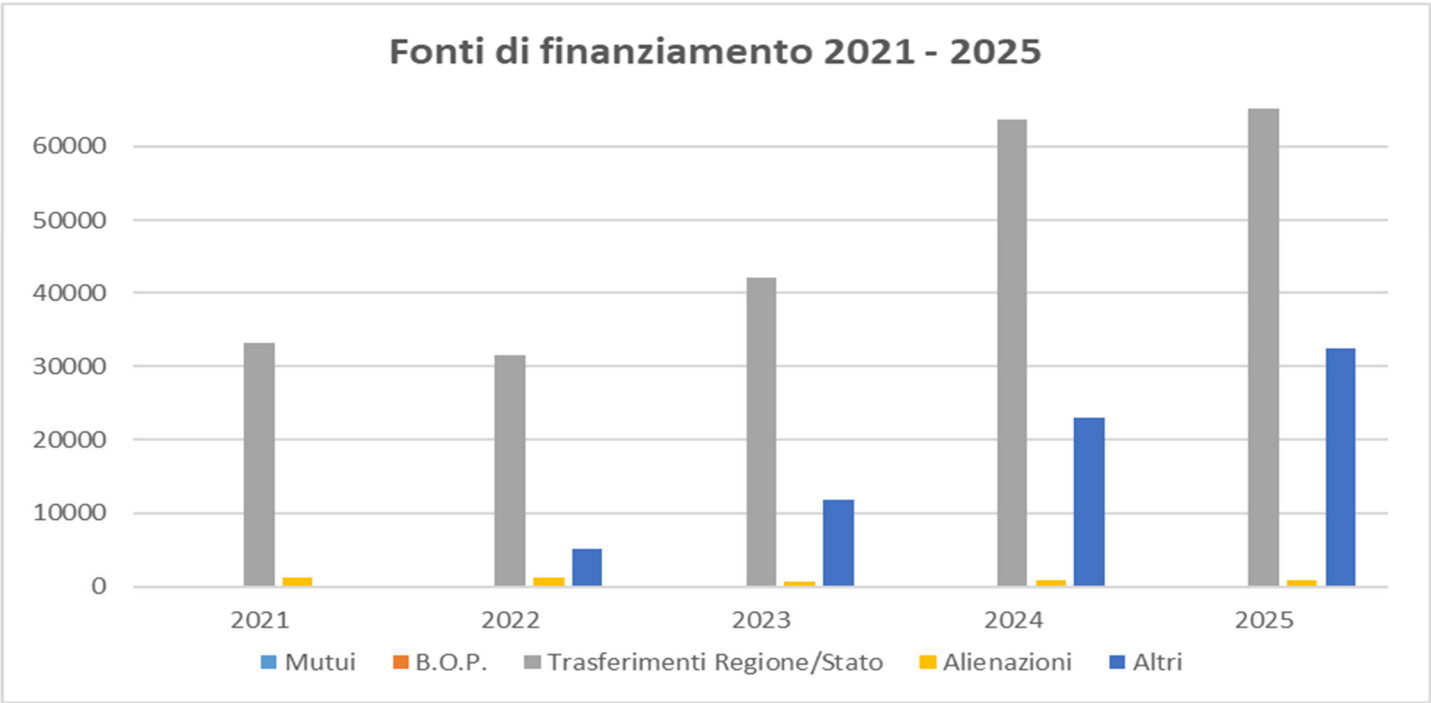
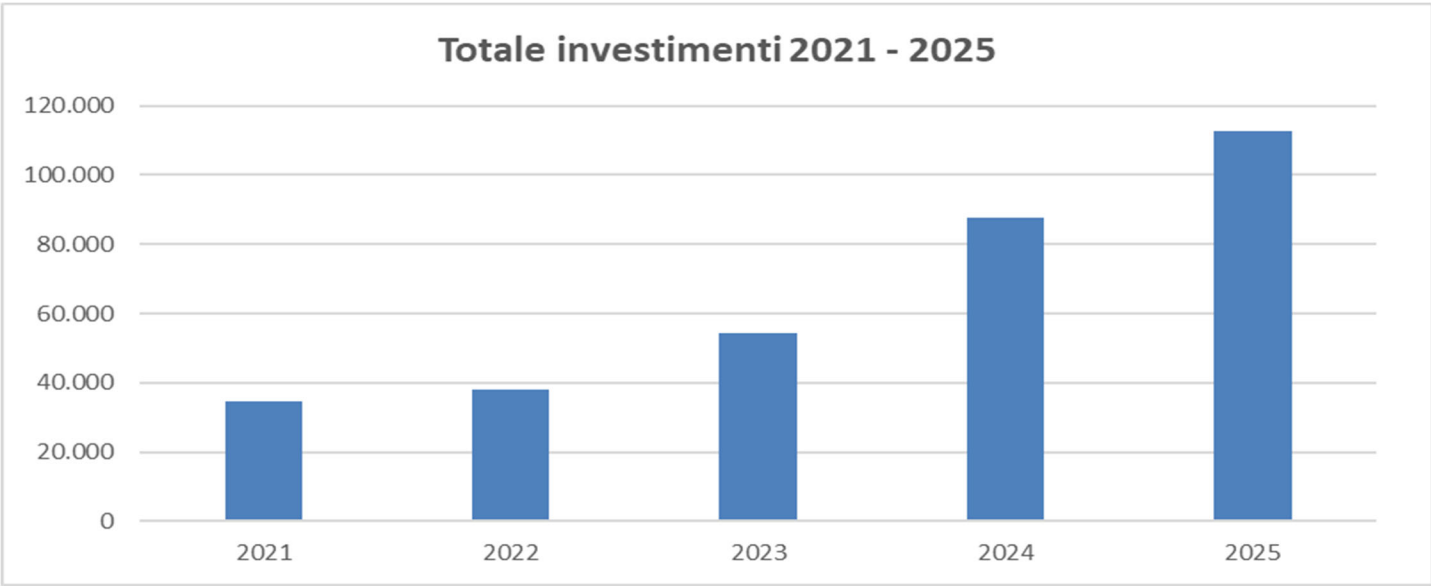


TABELLA 26 - ANDAMENTO DELLE SPESE IN CONTO CAPITALE 2021-2025					
anno	2021	2022	2023	2024	2025
Tributi in conto capitale a carico dell'Ente	-	-	-	-	-
Investimenti fissi lordi	17.247.135,69	23.144.503,92	43.900.418,04	73.026.858,31	69.309.996,46
Contributi agli investimenti	11.451.371,93	14.667.322,80	10.323.248,77	14.546.287,43	43.207.652,92
Altri trasferimenti in conto capitale	-	-	-	-	-
Altre spese in conto capitale	42.300,75	49.151,67	182.967,39	60.741,35	39.714,48
TOTALE	28.740.808,37	37.860.978,39	54.406.634,20	87.633.887,09	112.557.363,86

TABELLA 27 – TOTALE FONTI DI FINANZIAMENTO INVESTIMENTI 2021-2025										
ANNO	2016	2017	2018	2019	2020	2021	2022	2023	2024	2025
Mutui	0	0	0	0	0	0	0	0	0	0
B.O.P.	0	0	0	0	0	0	0	0	0	0
Trasferimenti Regione/Stato	5.432	11.640	15.895	27.076	27.348	33.277	31.577	42.073	63.745	79.278
Alienazioni	2.866	354	10.742	1.087	148	1.231	1.201	599	839	825
Altri	10.350	10.350	142	1.723	323	80	5.083	11.735	23.050	32.454
Totale investimenti	18.648	22.344	26.779	29.886	27.819	34.588	37.861	54.407	87.634	112.557



Entrate e Spese Vincolate per PNRR

Le risultanze della gestione dell'anno 2025 (come nel dettaglio specificato nella tabella 27 ter) relativamente alle risorse PNRR generano i seguenti esiti:

- in parte corrente le risorse accertate nel 2025 sono pari ad € 844.738,66, a fronte di risorse impegnate sul 2025 pari ad € 844.738,66;
- in parte capitale le somme accertate si attestano su un importo pari ad € 43.503.250,55 a fronte di risorse impegnate pari ad € 43.456.133,40; la differenza, pari ad € 47.117,15, corrisponde al Fondo pluriennale vincolato di spesa 2025 per € 31.532,28; l'importo restante, pari ad € 15.584,87 è confluito in avanzo vincolato al 31/12/2025.

Si illustra di seguito la situazione della cassa vincolata relativamente alle risorse PNRR:

TAB 27 BIS - SALDO CASSA VINCOLATA PNRR - ESERCIZIO 2025						
Sottoconto	Saldo Tesoriere al 1/1/2025	Saldo Tesoriere al 31/12/2025	Saldo CM al 1/1/2025	Reversali 2025	Mandati 2025	Saldo CM al 31/12/2025
Saldo cassa vincolata al 31/12/2025 203 - FONDI PNRR	5.660.387,16	3.560.167,70	5.660.387,16	5.939.507,50	8.039.726,96	3.560.167,70

TABELLA 27 TER - ENTRATE E SPESE VINCOLATE PNRR 2025

PARTE CORRENTE

SVILUPPO ECONOMICO E SOCIALE - PIANI URBANI INTEGRATI (PUI) - PNRR

CDC	DESCRIZIONE CDC	E/S	TITOLO	CAPITOLO	DESCRIZIONE CAPITOLO	accertato/impegnato	fpv di spesa
129	Sviluppo economico	E	2	204670	PNRR_M5C2 INV 2.2_Piani urbani integrati (PUI) - Trasferimenti Correnti da Amministrazioni Centrali - Cdc 129	231.215,08	
		E	2	204671	PNRR_M5C2 INV 2.2_Piani urbani integrati (PUI) - Trasferimenti Correnti da Amministrazioni Centrali per personale a vario titolo - Cdc 129	29.429,31	
		E	2	204685	PNRR_M5C2 INV 2.2_(PUI)_Parco dell'innovazione osservanza_B29I22000220006-Trasferimenti correnti da Amministrazioni pubbliche - Cdc 129	100.000,00	
					Totale entrate	360.644,39	-
129	Sviluppo economico	S	1	106520	PNRR_M5C2 INV 2.2_(PUI)_Parco dell'innovazione osservanza_B29I22000220006_Altri servizi - Cdc 129	100.000,00	
		S	1	106630	PNRR_M5C2 INV 2.2_Piani urbani integrati (PUI)_Consulenze_C59I22000220006 - Cdc 129	-	
		S	1	106631	PNRR_M5C2 INV 2.2_Piani urbani integrati (PUI)_Altre spese per servizi non sanitari_C59I22000220006 - Cdc 129	123.658,83	
		S	1	106632	PNRR_M5C2 INV 2.2_Piani urbani integrati (PUI)_Spese di rappresentanza, organiz. eventi, pubb. e servizi per trasf_C59I22000220006 - Cdc 129	103.450,16	
		S	1	106634	PNRR_M5C2 INV 2.2_Piani urbani integrati (PUI)_Retribuzioni in denaro TD_C59I22000220006 - CDC 129	20.974,81	
		S	1	106635	PNRR_M5C2 INV 2.2_Piani urbani integrati (PUI)_Contributi sociali effettivi a carico dell'Ente TD_C59I22000220006 - CDC 129	6.596,96	
		S	1	106636	PNRR_M5C2 INV 2.2_Piani urbani integrati (PUI)_Imposta regionale sulle attività produttive (IRAP) TD_C59I22000220006 - CDC 129	1.857,54	
		S	1	106637	PNRR_M5C2 INV 2.2_Piani urbani integrati (PUI)_Trasferimenti correnti ad altre imprese partecipate_C59I22000220006 - Cdc 129	4.106,09	
					Avanzo vincolato	-	0,00
					Totale spese	360.644,39	-

SETTORE INNOVAZIONE DIGITALE COMUNICAZIONE PATRIMONIO E PROVVEDITORATO - ACCESSIBILITA' DEI SERVIZI ONLINE - PNRR

CDC	DESCRIZIONE CDC	E/S	TITOLO	CAPITOLO	DESCRIZIONE CAPITOLO	accertato/impegnato	fpv di spesa
147	Servizi ai comuni	E	2	204665	PNRR_M1C1 INV 1.4.2_Accessibilità dei servizi online - Trasferimenti correnti da Amministrazioni pubbliche - C54F22000530006 - Cdc 147	154.420,00	
Totale entrate						154.420,00	-
147	Servizi ai comuni	S	1	102325	PNRR_M1C1 INV 1.4.2_Accessibilità dei servizi online_Servizi informatici e di telecomunicazioni_Servizi_C54F22000530006- CDC 147	144.660,00	
		S	1	102324	PNRR_M1C1 INV 1.4.2_Accessibilità dei servizi online_Servizi informatici e di telecomunicazioni_Incarichi_C54E21004810006 - CDC 147	9.760,00	
Avanzo vincolato						-	
Totale spese						154.420,00	-

SETTORE INNOVAZIONE DIGITALE COMUNICAZIONE PATRIMONIO E PROVVEDITORATO - ACCESSIBILITA' DEI SERVIZI ONLINE - PNRR

CDC	DESCRIZIONE CDC	E/S	TITOLO	CAPITOLO	DESCRIZIONE CAPITOLO	accertato/impegnato	fpv di spesa
147	Servizi ai comuni	E	2	201591	PNRR_M1C1 INV 1.4.2_Accessibilità dei servizi online - Trasferimenti correnti da Amministrazioni pubbliche - C54F22000530006 - Cdc 147	154.420,00	
Totale entrate						154.420,00	-
147	Servizi ai comuni	S	1	102325	PNRR_M1C1 INV 1.4.2_Accessibilità dei servizi online_Servizi informatici e di telecomunicazioni_Servizi_C54F22000530006- CDC 147	144.660,00	
		S	1	102324	PNRR_M1C1 INV 1.4.2_Accessibilità dei servizi online_Servizi informatici e di telecomunicazioni_Incarichi_C54E21004810006 - CDC 147	9.760,00	
Avanzo vincolato						-	
Totale spese						154.420,00	-

SETTORE INNOVAZIONE DIGITALE COMUNICAZIONE PATRIMONIO E PROVVEDITORATO - CYBERSECURITY - PNRR

CDC	DESCRIZIONE CDC	E/S	TITOLO	CAPITOLO	DESCRIZIONE CAPITOLO	accertato/impegnato	fpv di spesa
147	Servizi ai comuni	E	2	201951	PNRR_M1C1 INV 1.5_Cybersecurity_CUP_C36G24000020006_Trasferimenti correnti da Amministrazioni pubbliche - Cdc 012	306.372,27	
Totale entrate						306.372,27	

147	Servizi ai comuni	S	1	102307	PNRR_M1C1 INV 1.4.2_Accessibilità dei servizi online_Servizi informatici e di telecomunicazioni_Servizi_C54F22000530006- CDC 147	300.392,27	
		S	1	102308	PNRR_M1C1 INV 1.4.2_Accessibilità dei servizi online_Servizi informatici e di telecomunicazioni_Servizi_C54F22000530006- CDC 147	-	
		S	1	102309	PNRR_M1C1 INV 1.4.2_Accessibilità dei servizi online_Servizi informatici e di telecomunicazioni_Incarichi_C54E21004810006 - CDC 147	5.980,00	
					Avanzo vincolato	-	
					Totale spese	306.372,27	-

SETTORE INNOVAZIONE DIGITALE COMUNICAZIONE PATRIMONIO E PROVVEDITORATO - DIGITALIZZAZIONE DELLE PROCEDURE (SUAP & SUE) - PNRR

CDC	DESCRIZIONE CDC	E/S	TITOLO	CAPITOLO	DESCRIZIONE CAPITOLO	accertato/impegnato	fpv di spesa
147	Servizi ai comuni	E	2	201953	PNRR_M1C1 INV 2.2_Digitalizzazione delle procedure (SUAP & SUE) - CUP G31F25000330006 - Cdc 012	23.302,00	
						Totale entrate	23.302,00
147	Servizi ai comuni	S	1	102310	PNRR_M1C1 INV 1.4.2_Accessibilità dei servizi online_Servizi informatici e di telecomunicazioni_Servizi_C54F22000530006- CDC 147	23.302,00	
					Avanzo vincolato	-	
					Totale spese	23.302,00	-
TOTALE ACCERTATO - Parte corrente						844.738,66	
TOTALE IMPEGNATO - Parte corrente						844.738,66	
TOTALE FPV DI SPESA - Parte corrente						-	
TOTALE AVANZO VINCOLATO - Parte corrente						-	

PARTE CAPITALE

PIANIFICAZIONE TERRITORIALE - PNRR PINQUA

CDC	DESCRIZIONE CDC	E/S	TITOLO	CAPITOLO	DESCRIZIONE CAPITOLO	accertato/impegnato	fpv di spesa
92	Amministrativo pianificazione	E	4	400440	PNRR_M5C2 INV 2.3_ID 263_DM 383/2021_Contributi agli investimenti - Cdc 92	9.861.489,43	
		E	4	400441	PNRR_M5C2 INV 2.3_ID 264_DM 383/2021_Contributi agli investimenti - Cdc 92	11.753.552,27	
		E	4	400442	PNRR_M5C2 INV 2.3_ID 265_DM 383/2021_Contributi agli investimenti - Cdc 92	10.470.628,20	
						Totale entrate	32.085.669,90

92	Amministrativo pianificazione	S	2	205300	PNRR_M5C2 INV 2.3_Comune di Vergato: riqualificazione di alloggi per l'emergenza abitativa_C29J21004110001_ID 263_DM 383/2021 - Cdc 092	259.631,83	-
				205301	PNRR_M5C2 INV 2.3_Comune di Grizzana Morandi: centro studi internazionale alvar aalto_F18I21000700001_ID 263_DM 383/2021 - Cdc 092	1.661.977,99	-
				205302	PNRR_M5C2 INV 2.3_Comune di Grizzana Morandi: nuova passerella ciclo pedonale_F11B21000780001_ID 263_DM 383/2021 - Cdc 092	589.832,22	-
				205303	PNRR_M5C2 INV 2.3_Comune di Gaggio Montano:riqualificazione di alloggi erp_G68I21000160001_ID 263_DM 383/2021 - Cdc 092	417.770,59	-
				205304	PNRR_M5C2 INV 2.3_Comune di Camugnano: rifunzionalizzazione delle ex scuole_B77H20016470005_ID 263_DM 383/2021 - Cdc 092	726.673,75	-
				205305	PNRR_M5C2 INV 2.3_Comune di Camugnano: riqualificazione residenziale per creazione alloggi ers_B77H21000820005_ID 263_DM 383/2021 - Cdc 092	330.516,34	-
				205306	PNRR_M5C2 INV 2.3_Comune di Camugnano: creazione nuova biblioteca e sala civica_B77H21000810005_ID 263_DM 383/2021 - Cdc 092	-	-
				205307	PNRR_M5C2 INV 2.3_Comune di Vergato: riqualificazione ex deposito fs_C23D21001590001_ID 263_DM 383/2021 - Cdc 092	441.399,66	-
				205308	PNRR_M5C2 INV 2.3_Comune di Grizzana Morandi: riqualificazione di alloggi erp_F18I21000690001_ID 263_DM 383/2021 - Cdc 92	777.789,09	-
				205309	PNRR_M5C2 INV 2.3_C.di San Benedetto Val di Sambro: riqualificazione unità abitative residence_H37H21000410001_ID 263_DM 383/2021 - Cdc 092	1.162.884,57	-
				205310	PNRR_M5C2 INV 2.3_Comune di Marzabotto: nuovi alloggi per persone con disabilità_G61B20000600003_ID 263_DM 383/2021 - Cdc 092	426.646,12	-
				205311	PNRR_M5C2 INV 2.3_Comune di Monzuno: alloggio per emergenza abitativa_H59J21000230001_ID 263_DM 383/2021 - Cdc 092	250.000,00	-
				205312	PNRR_M5C2 INV 2.3_Comune di Monzuno: cohousing per emergenza abitativa e spazi_H59J21000240001_ID 263_DM 383/2021 - Cdc 092	289.000,00	-
				205313	PNRR_M5C2 INV 2.3_Comune di Monzuno: riqualificazione residenziale_H59J21000250001_ID 263_DM 383/2021 - Cdc 092	150.000,00	-
				205314	PNRR_M5C2 INV 2.3_Comune di Castiglione dei Pepoli: riqualific. spazi esterni di alloggi erp_G19J21000320001_ID 263_DM 383/2021 - Cdc 092	48.278,16	-

205315	PNRR_M5C2 INV 2.3_Comune di Castiglione dei Pepoli: creazione di spazi socioculturali_G18I21000740001_ID 263_DM 383/2021 - Cdc 092	206.906,37	-
205316	PNRR_M5C2 INV 2.3_Comune di Castel di Casio: nuovi alloggi erp e di emergenza abitativa _G31B20001440001_ID 263_DM 383/2021 - Cdc 092	1.504.201,49	-
205325	PNRR_M5C2 INV 2.3_Comune di Castel d'Aiano: Riqualificazione della Casa per anziani_F17H21000740001_ID 263_DM 383/2021 - Cdc 092	617.981,25	-
205317	PNRR_M5C2 INV 2.3_Comune di Argelato: Le corti "smart della cultura a Funo_C83D21002380001_ID 264_DM 383/2021 - Cdc 092	1.148.222,59	-
205318	PNRR_M5C2 INV 2.3_Comune di Bentivoglio: Mulino e Palazzo Rosso - Innovare abitando la memoria_J23D21000270005_ID 264_DM 383/2021 - Cdc 092	1.231.397,35	-
205319	PNRR_M5C2 INV 2.3_Comune di Castello d'Argile: Connessione ciclabile tra Mascarino e il Capoluogo_F51B22000900001_ID 264_DM 383/2021-Cdc 092	712.256,28	-
205320	PNRR_M5C2 INV 2.3_Comune di Castel Maggiore: nuove forme di residenzialità per utenti deboli_G78I21000290001_ID 264_DM 383/2021 - Cdc 092	1.878.249,42	-
205321	PNRR_M5C2 INV 2.3_Comune di Galliera: Una nuova centralità per lo sport_G77H21000230001_ID 264_DM 383/2021 - Cdc 092	536.709,13	-
205322	PNRR_M5C2 INV 2.3_C. di Pieve di Cento: connettere il Centro Storico a vecchia area industriale_F93D21000860001_ID 264_DM 383/2021 - Cdc 092	402.620,97	-
205323	PNRR_M5C2 INV 2.3_Comune di San Pietro in Casale: nuove forme di residenzialità per anziani_J71B21000310001_ID 264_DM 383/2021 - Cdc 092	2.776.424,33	-
205324	PNRR_M5C2 INV 2.3_Comune di San Giorgio di Piano: nuova sede per l'Unione - riconnessione urbana_I41B21000300001_ID 264_DM 383/2021 -Cdc 092	3.067.672,20	-
205242	PNRR_M5C2 INV 2.3_Borgonuovo. Abitare condiviso_B99J20002220001_ID 265_DM 383/2021 - Cdc 092	10.470.628,20	-
	Avanzo vincolato	-	-
	Totale spese	32.085.669,90	-

SETTORE INNOVAZIONE DIGITALE COMUNICAZIONE PATRIMONIO E PROVVEDITORATO - PNRR

CDC	DESCRIZIONE CDC	E/S	TITOLO	CAPITOLO	DESCRIZIONE CAPITOLO	accertato/impegnato	fpv di spesa
147	Servizi ai comuni	E	4	400430	PNRR_M1C1 INV 1.4.2_Accessibilità dei servizi online - Contributi agli investimenti da Amministrazioni Centrali - C54F22000530006 - Cdc 147	47.165,20	-

12	E-government e sistemi informativi	E	4	400432	PNRR_M1C1 INV 1.5_Cybersecurity_CUP_C36G24000020006_Contributi agli investimenti - Cdc 012	110.532,01	-
Totale entrate						157.697,21	-
147	Servizi ai comuni	S	2	202423	PNRR_M1C1 INV 1.4.2_Accessibilità dei servizi online_Software_C54F22000530006 - CDC 147	47.165,20	-
		S	2	202425	PNRR_M1C1 INV 1.5_Cybersecurity_CUP_C36G24000020006_Hardware - Cdc 012	63.550,78	-
12	E-government e sistemi informativi	S	2	202426	PNRR_M1C1 INV 1.5_Cybersecurity_CUP_C36G24000020006_Software - Cdc 012	46.981,23	-
Avanzo vincolato						0,00	-
Totale spese						157.697,21	-

SVILUPPO ECONOMICO E SOCIALE - PNRR (PUI)

CDC	DESCRIZIONE CDC	E/S	TITOLO	CAPITOLO	DESCRIZIONE CAPITOLO	accertato/impegnato	fpv di spesa
129	Sviluppo economico	E	4	401280	PNRR_M5C2 INV 2.2_Piani urbani integrati (PUI) - Contributi agli investimenti da amministrazioni centrali - C59I22000220006 - Cdc 129	-	-
Totale entrate						-	-
129	Sviluppo economico	S	2	209005	PNRR_M5C2 INV 2.2_Piani urbani integrati (PUI) - C59I22000220006 - Mobili e arredi - Cdc 129	-	-
Avanzo vincolato						-	-
Totale spese						-	-

AREA SVILUPPO DELLE INFRASTRUTTURE - PNRR

CDC	DESCRIZIONE CDC	E/S	TITOLO	CAPITOLO	DESCRIZIONE CAPITOLO	accertato/impegnato	fpv di spesa
11	Manutenzione strade	E	4	405140	PNRR_M5C2 INV 2.2_Piani urbani integrati (PUI) - Contributi agli investimenti da Amministrazioni Centrali - Cdc 11	-	-
97	Progettazione e costruzioni stradali	E	4	401666	PNRR_M2C2 INV 4.1_DM 4/2022_Contributi agli investimenti da amministrazioni locali - Cdc 097	411.142,86	-
Totale entrate						411.142,86	-
97	Progettazione e costruzioni stradali	S	2	205130	PNRR_M2C2 INV 4.1_2023VIPCSNC01_C31B22001500006_DM 4/2022_Beni immobili - Cdc 097	411.142,86	-
Avanzo vincolato						-	-
Totale spese						411.142,86	-

SERVIZIO EDILIZIA SCOLASTICA E ISTITUZIONALE, PREVENZIONE E PROTEZIONE - PNRR

CDC	DESCRIZIONE CDC	E/S	TITOLO	CAPITOLO	DESCRIZIONE CAPITOLO	accertato/impegnato	impegnato Fpv
-----	-----------------	-----	--------	----------	----------------------	---------------------	---------------

72	Servizio edilizia scolastica	E	4	400448	PNRR_M4C1 INV 3.3_2023EDSCONC07_C31B22001230006_DM 320/2022_Contributi agli investimenti da amministrazioni centrali - Cdc 72	1.007.333,45	
		E	4	400449	PNRR_M4C1 INV 3.3_DM 320/2022_Contributi agli investimenti da amministrazioni centrali- Cdc 072	1.008.695,09	
		E	4	400450	PNRR_M4C1 INV 3.3_DM 192/2021_Contributi agli investimenti da amministrazioni centrali- Cdc 072	922.324,07	
		E	4	400451	PNRR_M4C1 INV 3.3_DM 13/2021_Contributi agli investimenti da amministrazioni centrali - Cdc 072	2.247.678,20	
		E	4	400452	PNRR_M4C1 INV 3.3_DM 217/2021_Contributi agli investimenti da amministrazioni centrali - Cdc 072	5.468.287,75	
		E	4	400453	PNRR_M4C1 INV 3.3_DM 175/2020_Contributi agli investimenti da amministrazioni centrali - Cdc 072	-	
		E	4	400454	PNRR_M4C1 INV 3.3_DM 71/2020_Contributi agli investimenti da amministrazioni centrali - Cdc 072	235.228,35	
		E	4	400457	PNRR_M4C1 INV 3.3_DM 343/2021_Contributi agli investimenti da amministrazioni centrali- Cdc 072	370.336,53	
					Totale entrate	11.259.883,44	-
		S	2	202750	PNRR_M4C1 INV 3.3_2022EDSCOMS19_C22C21000820001_DM 192/2021_Beni immobili - Cdc 072	167.162,25	-
		S	2	202751	PNRR_M4C1 INV 3.3_2022EDSCOMS12_C38B20000240001_DM 13/2021_Beni immobili - Cdc 072	235.143,90	-
		S	2	202752	PNRR_M4C1 INV 3.3_2023EDSCONC01_C81B21004610001_DM 217/2021_Beni immobili - Cdc 072	1.245.440,23	-
		S	2	202753	PNRR_M4C1 INV 3.3_2021EDSCOMS03_C29E19000280002_DM 175/2021_Beni immobili - Cdc 072	-	-
		S	2	202754	PNRR_M4C1 INV 3.3_2021EDSCONC05_C63H19000180002_DM 71/2021_Beni immobili - Cdc 072	235.228,35	-
		2	2	202757	PNRR_M4C1 INV 3.3_2023EDSCOMS04_C12C22000020006_DM 343/2021_Beni immobili - Cdc 072	-	-
		2	2	202760	PNRR_M4C1 INV 3.3_2021EDSCOMS04_C94I19001480002_DM 192/2021_Beni immobili - Cdc 072	194.293,90	-
		2	2	202761	PNRR_M4C1 INV 3.3_2021EDSCONC06_C53H19000190002_DM 192/2021_Beni immobili - Cdc 072	560.867,92	-
		2	2	202762	PNRR_M4C1 INV 3.3_2021EDSCOMS09_C18B20000310001_DM 13/2021_Beni immobili - Cdc 072	19.243,78	3.799,05
		2	2	202763	PNRR_M4C1 INV 3.3_2021EDSCOMS10_C21D20001010001_DM 13/2021_Beni immobili - Cdc 072	87.950,56	-
		2	2	202764	PNRR_M4C1 INV 3.3_2021EDSCOMS11_C28B20000320001_DM 13/2021_Beni immobili - Cdc 072	-	-

72

Servizio edilizia scolastica

2	2	202765	PNRR_M4C1 INV 3.3_2021EDSCOMS12_C28B20000330001_DM 13/2021_Beni immobili - Cdc 072	391.794,83	-
2	2	202766	PNRR_M4C1 INV 3.3_2021EDSCOMS13_C28B20000360001_DM 13/2021_Beni immobili - Cdc 072	29.177,48	-
2	2	202767	PNRR_M4C1 INV 3.3_2021EDSCOMS14_C31D20001090001_DM 13/2021_Beni immobili - Cdc 072	28.148,27	-
2	2	202768	PNRR_M4C1 INV 3.3_2021EDSCOMS15_C38B20000200001_DM 13/2021_Beni immobili - Cdc 072	12.832,09	-
2	2	202769	PNRR_M4C1 INV 3.3_2021EDSCOMS16_C38B20000220001_DM 13/2021_Beni immobili - Cdc 072	104.542,54	898,73
2	2	202770	PNRR_M4C1 INV 3.3_2021EDSCOMS17_C58B20000260001_DM 13/2021_Beni immobili - Cdc 072	3.786,59	-
2	2	202771	PNRR_M4C1 INV 3.3_2021EDSCOMS18_C88B20000340001_DM 13/2021_Beni immobili - Cdc 072	-	-
2	2	202772	PNRR_M4C1 INV 3.3_2021EDSCOMS19_C43F20000000001_DM 13/2021_Beni immobili - Cdc 072	461.850,33	-
2	2	202773	PNRR_M4C1 INV 3.3_2021EDSCOMS20_C25H20000240001_DM 13/2021_Beni immobili - Cdc 072	99.690,12	25.187,35
2	2	202774	PNRR_M4C1 INV 3.3_2021EDSCOMS21_C35H20000170001_DM 13/2021_Beni immobili - Cdc 072	-	-
2	2	202775	PNRR_M4C1 INV 3.3_2021EDSCOMS22_C35H20000180001_DM 13/2021_Beni immobili - Cdc 072	31.639,51	-
2	2	202776	PNRR_M4C1 INV 3.3_2021EDSCOMS23_C35H20000190001_DM 13/2021_Beni immobili - Cdc 072	8.676,90	-
2	2	202777	PNRR_M4C1 INV 3.3_2021EDSCOMS24_C55H20000130001_DM 13/2021_Beni immobili - Cdc 072	-	677,63
2	2	202778	PNRR_M4C1 INV 3.3_2021EDSCOMS25_C55H20000140001_DM 13/2021_Beni immobili - Cdc 072	-	-
2	2	202779	PNRR_M4C1 INV 3.3_2022EDSCOMS04_C28B20000340001_DM 13/2021_Beni immobili - Cdc 072	255.691,87	-
2	2	202780	PNRR_M4C1 INV 3.3_2022EDSCOMS05_C28B20000350001_DM 13/2021_Beni immobili - Cdc 072	251.356,93	-
2	2	202781	PNRR_M4C1 INV 3.3_2022EDSCOMS06_C31D20001070001_DM 13/2021_Beni immobili - Cdc 072	95.729,11	-
2	2	202782	PNRR_M4C1 INV 3.3_2022EDSCOMS07_C31D20001080001_DM 13/2021_Beni immobili - Cdc 072	-	-
2	2	202783	PNRR_M4C1 INV 3.3_2022EDSCOMS08_C36I20000100001_DM 13/2021_Beni immobili - Cdc 072	-	-
2	2	202784	PNRR_M4C1 INV 3.3_2022EDSCOMS09_C38B20000190001_DM 13/2021_Beni immobili - Cdc 072	1.117,47	-

2	2	202785	PNRR_M4C1 INV 3.3_2022EDSCOMS10_C38B20000210001_DM 13/2021_Beni immobili - Cdc 072	3.306,13	
2	2	202786	PNRR_M4C1 INV 3.3_2022EDSCOMS11_C38B20000230001_DM 13/2021_Beni immobili - Cdc 072	20.556,97	
2	2	202787	PNRR_M4C1 INV 3.3_2022EDSCOMS13_C58B20000250001_DM 13/2021_Beni immobili - Cdc 072	-	
2	2	202788	PNRR_M4C1 INV 3.3_2022EDSCOMS14_C58B20000270001_DM 13/2021_Beni immobili - Cdc 072	-	
2	2	202789	PNRR_M4C1 INV 3.3_2022EDSCOMS15_C71D20001000001_DM 13/2021_Beni immobili - Cdc 072	59.295,19	
2	2	202790	PNRR_M4C1 INV 3.3_2022EDSCOMS16_C78B20000190001_DM 13/2021_Beni immobili - Cdc 072	-	
2	2	202791	PNRR_M4C1 INV 3.3_2022EDSCOMS17_C91D20001250001_DM 13/2021_Beni immobili - Cdc 072	-	
2	2	202792	PNRR_M4C1 INV 3.3_2021EDSCOMS26_C37H21000980001_DM 217/2021_Beni immobili - Cdc 072	100.485,73	
2	2	202793	PNRR_M4C1 INV 3.3_2021EDSCOMS27_C67H21001430001_DM 217/2021_Beni immobili - Cdc 072	9.007,04	
2	2	202794	PNRR_M4C1 INV 3.3_2021EDSCOMS28_C37H21000990001_DM 217/2021_Beni immobili - Cdc 072	18.560,80	
S	2	202795	PNRR_M4C1 INV 3.3_2021EDSCOMS29_C17H21001330001_DM 217/2021_Beni immobili - Cdc 072	63.864,64	
S	2	202796	PNRR_M4C1 INV 3.3_2021EDSCOMS30_C77H21000660001_DM 217/2021_Beni immobili - Cdc 072	-	969,52
S	2	202797	PNRR_M4C1 INV 3.3_2021EDSCOMS31_C17H21001340001_DM 217/2021_Beni immobili - Cdc 072	364.116,48	
S	2	202798	PNRR_M4C1 INV 3.3_2021EDSCOMS32_C37H21001000001_DM 217/2021_Beni immobili - Cdc 072	-	
S	2	202799	PNRR_M4C1 INV 3.3_2022EDSCOMS18_C39J21029130001_DM 217/2021_Beni immobili - Cdc 072	255.760,00	
S	2	202800	PNRR_M4C1 INV 3.3_2023EDSCONC02_C31B21003240001_DM 217/2021_Beni immobili - Cdc 072	2.360.491,77	
S	2	202801	PNRR_M4C1 INV 3.3_2023EDSCONC03_C21B21002900001_DM 217/2021_Beni immobili - Cdc 072	1.049.591,54	
S	2	202803	PNRR_M4C1 INV 3.3_2023EDSCOMS05_C32C22000030006_DM 343/2021_Beni immobili - Cdc 072	370.336,53	
S	2	202804	PNRR_M4C1 INV 3.3_2024EDSCORI01 - IIS Belluzzi Via Cassini - miglioramento sismico_C33C23000010006_DM 320/2022_Beni immobili - CdC 072	1.008.695,09	
S	2	202806	PNRR_M4C1 INV 3.3_2023EDSCONC07_C31B22001230006_DM 320/2022_Beni immobili - Cdc 072	1.007.333,45	

				Avanzo vincolato	15.584,87	
				Totale spese	11.212.766,29	31.532,28
				TOTALE ACCERTATO - Parte capitale	43.503.250,55	
				TOTALE IMPEGNATO - Parte capitale	43.456.133,40	
				TOTALE FPV DI SPESA - Parte capitale	31.532,28	
				TOTALE AVANZO VINCOLATO - Parte capitale	15.584,87	-

Eventi alluvionali

Dopo gli eventi alluvionali del 2023 e del 2024 l'ente è ancora nella fase di ricostruzione del proprio patrimonio stradale. Difatti nel 2025 sono state anticipate risorse, nelle more del riconoscimento e conseguente trasferimento dei fondi da parte del Commissario Straordinario di Governo alla ricostruzione, per € 1.100.000 in parte capitale al fine di:

- consolidare le scarpate sull'SP59 (per € 600.000,
- affidare incarichi professionali per la gestione delle terre e rocce da alluvione sulle SP40, SP8, SP72, SP75 e SP57 per € 200.000,
- ripristinare l'SP 68 in Comune di Castel d'Aiano per € 100.000,
- effettuare indagini preliminari relative alla frana della SP21 al km 4 per € 70.000,
- ripristinare l'SP21 al km 24 in conseguenza della frana per € 70.000,
- smaltire materiali alluvionali derivanti dall'ondata di maltempo di maggio 2023 per € 60.000.

Alla fine dell'anno 2025 parte delle risorse anticipate dall'Ente sono riconfluite nelle quote di avanzo a seconda della provenienza ed al 31/12/2025 il totale degli impegni che risultano ancora finanziati da quote del risultato di amministrazione è pari a circa € 5.556.592,72, in attesa del riconoscimento dei fondi da parte del *"Commissario Straordinario di governo alla ricostruzione nei territori colpiti dall'alluvione verificatasi in Emilia Romagna, Toscana e Marche"*.

Nella tabella di seguito riportata si riassume nel dettaglio quanto sopra riportato.

TABELLA 27 QUATER - EMERGENZA ALLUVIONE 2025

Tipologia Fondi		Impegni o opere che risultano ancora finanziate al 31/12/2024 da avanzo disponibile che verrà ricostituito con variazione di bilancio 2025	Risorse anticipate dall'Ente - 2025	Risorse riconosciute con Ordinanza n.161/2025	Impegnato 2025	Pagato 2025	Accertato 2025	Riscosso 2025	Riutilizzo per fondo emergenze	Risorse riconfluite in avanzo vincolato da vincoli formalmente attribuiti dall'ente	Risorse riconfluite in avanzo accantonato a fondo emergenze	Risorse riconfluite in avanzo destinato	Risorse riconfluite in avanzo disponibili	Impegni o opere che risultano ancora finanziate al 31/12/2025 da avanzo disponibile/accontato	Riconosciuti da ordinanza ancora da contabilizzare	non ancora riconosciuti
		a	b	c	d	e	f	g	h	i	l	m	n	o	p	q
PARTE CORRENTE	Applicazione di avanzo accantonato per emergenze alla parte corrente	303.160,02	-	-	30.380,01	-	-	-	-	-	-	-	-	303.160,02	-	303.160,02
	Applicazione di avanzo vincolato da vincoli formalmente attribuiti dall'ente	-	-	-	-	-	-	-	-	-	-	-	-	-	-	-
	Risorse di parte corrente	238.702,64	-	-	-	-	-	-	-	-	-	-	-	238.702,64	-	238.702,64
TOTALE PARTE CORRENTE		541.862,66	-	-	-	-	-	-	-	-	-	-	-	541.862,66	-	541.862,66
PARTE CAPITALE	Applicazione di avanzo disponibile alla parte capitale	600.000,00	-	-	523.188,11	514.926,29	-	-	-	-	-	-	-	-	-	600.000,00
	Applicazione di avanzo accantonato	-	1.100.000,00	-	564.041,42	515.188,11	-	-	-	-	62.988,02	-	-	-	-	1.037.011,98
	Applicazione di avanzo disponibile alla parte capitale	7.216.000,00	-	7.130.000,00	4.557.388,19	1.699.090,32	4.000.636,85	-	-	-	4.000.636,85	-	-	3.215.363,15	-	86.000,00
	Riutilizzo Fondo emergenze	2.164.028,92	-	2.164.028,92	1.975.779,10	1.892.038,30	2.001.673,99	-	303.000,00	-	164.000,00	-	1.837.673,99	162.354,93	-	303.000,00
TOTALE PARTE CAPITALE		9.980.028,92	1.100.000,00	9.294.028,92	7.620.396,82	4.621.243,02	6.002.310,84	-	303.000,00	-	4.227.624,87	-	1.837.673,99	3.377.718,08	-	2.026.011,98
TOTALE COMPLESSIVO		10.521.891,58	1.100.000,00	9.294.028,92	7.620.396,82	4.621.243,02	6.002.310,84	-	303.000,00	-	4.227.624,87	-	1.837.673,99	3.919.580,74	-	2.567.874,64

Fondo Pluriennale Vincolato

Il Fondo Pluriennale Vincolato è un saldo finanziario, costituito da risorse già accertate destinate al finanziamento di obbligazioni passive dell'Ente già impegnate, ma esigibili in esercizi successivi a quello in cui è accertata l'entrata.

In allegato al rendiconto dell'esercizio sono indicati gli impegni imputati agli esercizi successivi a quelli cui si riferisce il rendiconto finanziati dal fondo pluriennale vincolato alla data di chiusura dell'esercizio.

In sede di elaborazione del rendiconto, i fondi pluriennali vincolati non prenotati costituiscono economia del bilancio e concorrono alla determinazione del risultato contabile di amministrazione.

TABELLA 28 - FONDO PLURIENNALE VINCOLATO

	Fondo pluriennale vincolato al 31 dicembre dell'esercizio 2024	Spese impegnate negli esercizi precedenti e imputate all'esercizio 2025 e coperte dal fondo pluriennale vincolato	Riaccertamento degli impegni di cui alla lettera b) effettuata nel corso dell'esercizio 2025 (cd. economie di impegno)	Riaccertamento degli impegni di cui alla lettera b) effettuata nel corso dell'esercizio 2025 (cd. economie di impegno)	Riaccertamento degli impegni di cui alla lettera b) effettuata nel corso dell'esercizio 2025 (cd. economie di impegno) su impegni pluriennali finanziati dal FPV e imputati agli esercizi successivi a 2025	Quota del fondo pluriennale vincolato al 31 dicembre dell'esercizio 2024 rinviata all'esercizio 2026 e successivi	Spese impegnate nell'esercizio 2025 con imputazione all'esercizio 2026 e coperte dal fondo pluriennale vincolato	Spese impegnate nell'esercizio 2025 con imputazione all'esercizio 2027 e coperte dal fondo pluriennale vincolato	Spese impegnate nell'esercizio 2025 con imputazione a esercizi successivi a quelli considerati nel bilancio pluriennale e coperte dal fondo pluriennale vincolato	Fondo pluriennale vincolato al 31 dicembre dell'esercizio 2025
	(a)	(b)	(x)	(y)	(c) = (a) - (b) - (x) - (y)	(d)	(e)	(f)	(g) = (c) + (d) + (e) + (f)	
TITOLO I	3.793.912,47	3.395.568,80	117.948,72	-	280.394,95	3.244.103,31	-	-	3.524.498,26	
TITOLO II	53.346.882,00	22.085.993,48	1.681.950,96	-	29.578.937,56	23.563.431,97	9.852.702,13	-	62.995.071,66	
TOTALE	57.140.794,47	25.481.562,28	1.799.899,68	-	29.859.332,51	26.807.535,28	9.852.702,13	-	66.519.569,92	

TABELLA 29 - RIEPILOGO FONDO PLURIENNALE VINCOLATO 2025

FPV 2025 SPESA CORRENTE	3.524.498,26
FPV 2025 SPESA IN CONTO CAPITALE	62.995.071,66
FPV 2025 SPESA PER ATTIVITA' FINANZIARE	-
TOTALE	66.519.569,92

TABELLA 30 - FONDO PLURIENNALE VINCOLATO SPESA CORRENTE 2025

Salario accessorio e premiante	1.906.446,55
Trasferimenti correnti da entrate vincolate	158.038,61
Incarichi da entrate vincolate	
Altri incarichi da entrate vincolate	
Altre spese finanziate da entrate vincolate di parte corrente	464.165,48
Altro	995.847,62
Totale FPV 2024 spesa corrente	3.524.498,26

TABELLA 31 - EVOLUZIONE DEL FONDO PURIENNALE VINCOLATO

	2020	2021	2022	2023	2024	2025
FPV CORRENTE AL 31/12	2.812.645,14	1.639.516,79	2.950.953,89	3.110.592,05	3.793.912,47	3.524.498,26
di cui FPV derivante da entrate vincolate accertate in c/competenza	111.224,76	800,00	1.234.350,71	422.759,02	711.851,85	450.003,06
di cui FPV derivante da entrate libere accertate in c/competenza per i soli casi ammessi dal principio contabile	776.109,00	870.031,75	1.367.455,91	2.036.918,95	1.472.951,91	1.906.446,55
di cui FPV derivante da entrate libere accertate in c/competenza per i casi di cui al punto 5.4.2 a) del principio contabile 4/2	1.566.882,27	327.725,59	170.534,21	456.494,50	1.510.844,71	778.111,13
di cui FPV derivante da entrate vincolate accertate in anni precedenti	358.429,11	440.959,45	177.919,66	131.728,64	60.200,00	172.201,03
di cui FPV derivante da entrate libere accertate in anni precedenti per i soli casi ammessi dal principio contabile	-	-	693,40	62.690,94	38.064,00	217.736,49
di cui FPV da riaccertamento straordinario	-	-	-	-	-	-
FPV CAPITALE AL 31/12	28.752.206,42	29.799.344,25	53.164.756,65	61.933.027,69	53.346.882,00	62.995.071,66
di cui FPV derivante da entrate vincolate e destinate agli investimenti accertate in competenza	14.836.670,14	11.836.148,56	37.137.799,64	27.652.348,58	20.039.251,98	33.416.134,10
di cui FPV derivante da entrate vincolate destinate ad investimenti accertate in anni precedenti	13.915.536,28	17.963.195,69	16.026.957,01	34.280.679,11	33.307.630,02	29.578.937,56
di cui FPV da riaccertamento straordinario	-	-	-	-	-	-

TABELLA 32 - FPV SPESA 2024/FPV ENTRATA 2025 – PARTE CORRENTE

CAPITOLO	ARTICOLO	DESCRIZIONE CAPITOLO	FPV ENTRATA 2025 AL 31/12/2024	IMPEGNATO	REIMPUTAZIONI	FPV SPESA 2025	DISPONIBILE	FONTE DI FINANZIAMENTO	RIACCERTAMENTO ORDINARIO 2025				IMPEGNATO 2026
									IN AVANZO VINCOLATO	INSUSS	INESIST	REIMPUTAZIONI	
100050	0	Altre spese per servizi non sanitari - Cdc 071	8.540,00	0,00	8.540,00	0,00	0,00	Accertamenti di parte corrente del bilancio 2024	0,00	0,00	0,00	0,00	0,00
100462	0	Prestazioni professionali e specialistiche - segreteria generale - Cdc 146	19.550,76	0,00	19.550,76	0,00	0,00	Accertamenti di parte corrente del bilancio 2024	0,00	0,00	0,00	0,00	0,00
100748	0	Acquisto di servizi per formazione e addestramento Cdc 120	43.478,00	0,00	43.478,00	0,00	0,00	Accertamenti di parte corrente del bilancio 2024	0,00	0,00	0,00	0,00	0,00
100749	0	Acquisto di servizi per formazione obbligatoria in materia di sicurezza sui luoghi di lavoro - Cdc 120	2.763,00	0,00	2.763,00	0,00	0,00	Accertamenti di parte corrente del bilancio 2024	0,00	0,00	0,00	0,00	0,00
100780	0	Rimborsi per spese di personale (comando, distacco, fuori ruolo, convenzioni, ecc.) - Cdc 059	14.000,00	14.000,00	0,00	0,00	0,00	Accertamenti di parte corrente del bilancio 2024	0,00	0,00	0,00	0,00	0,00
100790	0	Imposta regionale sulle attività produttive (irap) - comando, distacco, fuori ruolo, convenzioni, ecc. - Cdc 059	940,00	940,00	0,00	0,00	0,00	Accertamenti di parte corrente del bilancio 2024	0,00	0,00	0,00	0,00	0,00
100845	0	Salario accessorio non assoggettato a tetto - retribuzioni - Cdc 144	1.890,00	1.890,00	0,00	0,00	0,00	Accertamenti di parte corrente del bilancio 2024	0,00	0,00	0,00	0,00	0,00
100846	0	Salario accessorio non assoggettato a tetto - contributi - Cdc 144	450,00	450,00	0,00	0,00	0,00	Accertamenti di parte corrente del bilancio 2024	0,00	0,00	0,00	0,00	0,00
100857	0	servizi sanitari - adempimenti ai sensi del d.lgs. 81/08 e s.mm.ii. - Cdc 120	4.813,00	0,00	4.813,00	0,00	0,00	Accertamenti di parte corrente del bilancio 2024	0,00	0,00	0,00	0,00	0,00
101369	0	Manutenzione ordinaria e riparazioni - Cdc 134	412,36	0,00	412,36	0,00	0,00	Accertamenti di parte corrente del bilancio 2024	0,00	0,00	0,00	0,00	0,00
102460	0	Prestazioni professionali e specialistiche - Cdc 096	38.064,00	0,00	38.064,00	0,00	0,00	Accertamenti di parte corrente del bilancio 2024	0,00	0,00	0,00	0,00	0,00
102461	0	Prestazioni professionali e specialistiche - Cdc 151	36.324,89	0,00	36.324,89	0,00	0,00	Accertamenti di parte corrente del bilancio 2024	0,00	0,00	0,00	0,00	0,00
102470	0	Fondo incentivi per funzioni tecniche art. 113, co. 2 d. lgs. 50/2016 - retribuzioni - Cdc 144	101.508,64	0,00	101.508,64	0,00	0,00	Accertamenti di parte corrente del bilancio 2024	0,00	0,00	0,00	0,00	0,00
102471	0	Fondo incentivi per funzioni tecniche art. 113, co. 2 d. lgs. 50/2016 - irap - Cdc 144	8.628,22	0,00	8.628,22	0,00	0,00	Accertamenti di parte corrente del bilancio 2024	0,00	0,00	0,00	0,00	0,00
102472	0	Fondo incentivi per funzioni tecniche art. 113, co. 2 d. lgs. 50/2016 - contributi - Cdc 144	24.159,06	0,00	24.159,06	0,00	0,00	Accertamenti di parte corrente del bilancio 2024	0,00	0,00	0,00	0,00	0,00
102473	0	Fondo compensi professionali avvocatura (art. 9 dl 90/2014) - retribuzioni - Cdc 144	75.508,89	0,00	75.508,89	0,00	0,00	Accertamenti di parte corrente del bilancio 2024	0,00	0,00	0,00	0,00	0,00
102474	0	Fondo compensi professionali avvocatura (art. 9 dl 90/2014) - irap - Cdc 144	6.418,25	0,00	6.418,25	0,00	0,00	Accertamenti di parte corrente del bilancio 2024	0,00	0,00	0,00	0,00	0,00
102475	0	Fondo compensi professionali avvocatura (art. 9 dl 90/2014) - contributi - Cdc 144	18.079,72	0,00	18.079,72	0,00	0,00	Accertamenti di parte corrente del bilancio 2024	0,00	0,00	0,00	0,00	0,00
102476	1	Fondo incentivante dipendenti - retribuzioni - performance - Cdc 144	445.351,73	445.351,73	0,00	0,00	0,00	Accertamenti di parte corrente del bilancio 2024	0,00	16.978,04	0,00	0,00	0,00
102476	2	Fondo incentivante dipendenti - retribuzioni - ipr - Cdc 144	51.300,00	51.300,00	0,00	0,00	0,00	Accertamenti di parte corrente del bilancio 2024	0,00	1.857,26	0,00	0,00	0,00
102476	3	Fondo incentivante dipendenti - retribuzioni - indennità accessorie - Cdc 144	59.141,14	59.141,14	0,00	0,00	0,00	Accertamenti di parte corrente del bilancio 2024	0,00	10.422,05	0,00	0,00	0,00
102476	4	Fondo incentivante dipendenti - retribuzioni - peo - Cdc 144	65.400,00	65.400,00	0,00	0,00	0,00	Accertamenti di parte corrente del bilancio 2024	0,00	1.938,07	0,00	0,00	0,00
102477	1	Fondo incentivante dipendenti t. ind. - irap - Cdc 144	52.804,37	52.804,37	0,00	0,00	0,00	Accertamenti di parte corrente del bilancio 2024	0,00	5.034,20	0,00	0,00	0,00
102478	1	Fondo incentivante dipendenti t. ind. - Contributi - Cdc 144	155.353,00	155.353,00	0,00	0,00	0,00	Accertamenti di parte corrente del bilancio 2024	0,00	12.677,92	0,00	0,00	0,00
102479	2	Fondo incentivante dirigenti - retribuzioni - retribuzione risultato - Cdc 145	121.629,20	121.629,20	0,00	0,00	0,00	Accertamenti di parte corrente del bilancio 2024	0,00	0,00	8.692,41	0,00	0,00
102480	0	Fondo incentivante dirigenti - irap - Cdc 145	10.223,75	10.223,75	0,00	0,00	0,00	Accertamenti di parte corrente del bilancio 2024	0,00	0,00	732,79	0,00	0,00
102481	0	Fondo incentivante dirigenti - contributi - Cdc 145	29.784,00	29.784,00	0,00	0,00	0,00	Accertamenti di parte corrente del bilancio 2024	0,00	0,00	2.711,74	0,00	0,00
102482	0	Fondo straordinario - retribuzioni - Cdc 144	49.976,50	49.976,50	0,00	0,00	0,00	Accertamenti di parte corrente del bilancio 2024	0,00	0,00	0,00	0,00	0,00

TABELLA 32 - FPV SPESA 2024/FPV ENTRATA 2025 – PARTE CORRENTE

CAPITOLO	ARTICOLO	DESCRIZIONE CAPITOLO	FPV ENTRATA 2025 AL 31/12/2024	IMPEGNATO	REIMPUTAZIONI	FPV SPESA 2025	DISPONIBILE	FONTE DI FINANZIAMENTO	RIACCERTAMENTO ORDINARIO 2025				IMPEGNATO 2026
									IN AVANZO VINCOLATO	INSUSS	INESIST	REIMPUTAZIONI	
102483	0	Fondi straordinario - irap - Cdc 144	4.248,89	4.248,89	0,00	0,00	0,00	Accertamenti di parte corrente del bilancio 2024	0,00	0,00	0,00	0,00	0,00
102484	0	Fondi straordinario - contributi - Cdc 144	11.916,90	11.916,90	0,00	0,00	0,00	Accertamenti di parte corrente del bilancio 2024	0,00	0,00	0,00	0,00	0,00
102485	3	Fondo incentivante p.o. - retribuzioni - retribuzione risultato - Cdc 144	123.346,96	123.346,96	0,00	0,00	0,00	Accertamenti di parte corrente del bilancio 2024	0,00	14.504,44	0,00	0,00	0,00
102486	0	Fondo incentivante p.o. - irap - Cdc 144	11.483,05	11.483,05	0,00	0,00	0,00	Accertamenti di parte corrente del bilancio 2024	0,00	2.231,44	0,00	0,00	0,00
102487	0	Fondo incentivante p.o. - contributi - Cdc 144	29.409,64	29.409,64	0,00	0,00	0,00	Accertamenti di parte corrente del bilancio 2024	0,00	3.505,12	0,00	0,00	0,00
102961	0	Utilizzo beni di terzi - Cdc 134	200.556,20	0,00	200.556,20	0,00	0,00	Accertamenti di parte corrente del bilancio 2024	0,00	0,00	0,00	0,00	0,00
102973	0	Servizi Ausiliari - Servizio Manutenzione e Gestione Scuole - Cdc 134	39.040,00	0,00	39.040,00	0,00	0,00	Accertamenti di parte corrente del bilancio 2024	0,00	0,00	0,00	0,00	0,00
104013	0	Irap (imposta regionale sulle attività produttive) per consulenze - Cdc 131	331,50	331,50	0,00	0,00	0,00	Accertamenti di parte corrente del bilancio 2024	93,50	0,00	0,00	0,00	0,00
104340	3	Manutenzione ordinaria e riparazioni - appalti, demanio ed espropri, ciclovie e sicurezza stradale - Cdc 011	961.065,36	0,00	961.065,36	0,00	0,00	Accertamenti di parte corrente del bilancio 2024	0,00	0,00	0,00	0,00	0,00
104491	0	Retribuzioni in denaro - progetto move 21 - Cdc 068	4.183,81	4.183,81	0,00	0,00	0,00	Accertamenti di parte corrente del bilancio 2024	0,00	0,00	0,00	0,00	0,00
104492	0	Contributi sociali effettivi a carico dell'ente - progetto move 21 - Cdc 068	1.320,88	1.320,88	0,00	0,00	0,00	Accertamenti di parte corrente del bilancio 2024	0,00	0,00	0,00	0,00	0,00
104493	0	Imposta regionale sulle attività produttive (irap) - progetto move 21 - Cdc 068	372,67	372,67	0,00	0,00	0,00	Accertamenti di parte corrente del bilancio 2024	0,00	0,00	0,00	0,00	0,00
104542	0	Prestazioni professionali e specialistiche - Cdc 092	59.000,00	0,00	59.000,00	0,00	0,00	Accertamenti di parte corrente del bilancio 2024	0,00	0,00	0,00	0,00	0,00
106216	0	Imposta regionale sulle attività produttive (irap) - Cdc 133	85,00	0,00	85,00	0,00	0,00	Avanzo vincolato	0,00	0,00	0,00	0,00	0,00
106230	0	Altre spese per servizi non sanitari - Cdc 133	21.493,41	0,00	21.493,41	0,00	0,00	Avanzo vincolato	0,00	0,00	0,00	0,00	0,00
106231	0	Formazione a personale esterno all'ente - Cdc 133	7.500,00	0,00	7.500,00	0,00	0,00	Avanzo vincolato	0,00	0,00	0,00	0,00	0,00
106268	0	Trasferimenti correnti ad Istituzioni sociali private - Cdc 133	190.841,24	165.019,90	25.821,34	57.437,10	0,00	Avanzo vincolato	0,00	0,00	0,00	0,00	57.437,10
106269	0	Trasferimenti correnti ad amministrazioni locali - Cdc 133	89.538,07	86.574,67	2.963,40	34.693,44	0,00	Avanzo vincolato	19.325,92	0,00	0,00	4.091,93	34.693,44
106550	0	Altre spese per servizi non sanitari - PROGETTI PON METRO - Cdc 129	500,00	0,00	500,00	0,00	0,00	Accertamenti di parte corrente del bilancio 2024	0,00	0,00	0,00	0,00	0,00
106552	0	Spese di rappresentanza, organizzazione eventi, pubblicità e servizi per trasferta - PROGETTI PON METRO - Cdc 129	836,00	0,00	836,00	0,00	0,00	Accertamenti di parte corrente del bilancio 2024	0,00	0,00	0,00	0,00	0,00
106624	0	Altre spese per servizi non sanitari - Cdc 149	2.750,00	0,00	2.750,00	0,00	0,00	Accertamenti di parte corrente del bilancio 2024	0,00	0,00	0,00	0,00	0,00
106690	0	Spese di rappresentanza, organizzazione eventi, pubblicità e servizi per trasferta - fin_ amministrazioni locali - Cdc 129	72.862,74	0,00	72.862,74	0,00	0,00	Accertamenti di parte corrente del bilancio 2024	0,00	0,00	0,00	0,00	0,00
106726	0	Altre spese per servizi non sanitari - Cdc 129	2.420,00	0,00	2.420,00	0,00	0,00	Accertamenti di parte corrente del bilancio 2024	0,00	0,00	0,00	0,00	0,00
107353	0	Altre spese per servizi non sanitari - Cdc 131	102.590,75	102.590,75	0,00	6.400,00	0,00	Avanzo vincolato	1.100,00	0,00	0,00	6.400,00	6.400,00
107356	0	Trasferimenti correnti a amministrazioni centrali - Cdc 131	13.483,57	9.610,00	3.873,57	0,00	0,00	Avanzo vincolato	0,00	0,00	0,00	0,00	0,00
107359	0	Trasferimenti correnti ad Istituzioni sociali private - Cdc 130	192.278,03	192.278,03	0,00	0,00	0,00	Trasferimenti regionali	0,00	0,00	0,00	0,00	0,00

TABELLA 32 - FPV SPESA 2024/FPV ENTRATA 2025 – PARTE CORRENTE

CAPITOLO	ARTICOLO	DESCRIZIONE CAPITOLO	FPV ENTRATA 2025 AL 31/12/2024	IMPEGNATO	REIMPUTAZIONI	FPV SPESA 2025	DISPONIBILE	FONTE DI FINANZIAMENTO	RIACCERTAMENTO ORDINARIO 2025				IMPEGNATO 2026
									IN AVANZO VINCOLATO	INSUSS	INESIST	REIMPUTAZIONI	
107360	0	Trasferimenti correnti ad amministrazioni centrali - Cdc 130	18.579,31	18.579,31	0,00	0,00	0,00	Trasferimenti regionali	0,00	0,00	0,00	0,00	0,00
107361	0	Trasferimenti correnti ad amministrazioni locali - Cdc 130	66.275,47	66.275,47	0,00	0,00	0,00	Trasferimenti regionali	0,00	0,00	0,00	0,00	0,00
107373	0	Trasferimenti correnti a istituzioni sociali private - Cdc 131	20.580,00	20.580,00	0,00	0,00	0,00	Avanzo vincolato	0,00	0,00	0,00	0,00	0,00
TOTALE FPV DI ENTRATA 2024			3.695.381,93	1.906.366,12	1.789.015,81	98.530,54	- 0,00		20.519,42	69.148,54	12.136,94	10.491,93	98.530,54

TABELLA 32BIS - FPV SPESA 2025/FPV ENTRATA 2026 – PARTE CORRENTE

CAPITOLO	ARTICOLO	DESCRIZIONE CAPITOLO	STANZIAMENTO 2026	IMPEGNATO/PRENOTATO 2026	REIMPUTAZIONI	RIDUZIONE STANZIAMENTO COME DA PRINCIPIO CONTABILE 4/2 D.Lgs 118/2011	FPV SPESA	RIDUZIONE STANZIAMENTO COME DA PRINCIPIO CONTABILE 4/2 D.Lgs 118/2011	ORIGINE FONTE DI FINANZIAMENTO	DISPONIBILE	FPV ENTRATA 2026 POST R.O. 2025	IMP ANNI SUCCESSIVI
100780	0	Rimborsi per spese di personale (comando, distacco, fuori ruolo, convenzioni, ecc.) - Cdc 059	15.000,00	14.000,00	0,00	-1.000,00	0,00	0,00	Accertamenti di parte corrente del bilancio 2025	1.000,00	14.000,00	0,00
100790	0	Imposta regionale sulle attività produttive (irap) - comando, distacco, fuori ruolo, convenzioni, ecc. - Cdc 059	7.080,00	940,00	0,00	-6.140,00	0,00	0,00	Accertamenti di parte corrente del bilancio 2025	6.140,00	940,00	0,00
100845	0	Salario accessorio non assoggettato a tetto - retribuzioni - Cdc 144	3.632,16	3.532,16	0,00	-100,00	0,00	0,00	Accertamenti di parte corrente del bilancio 2025	100,00	3.532,16	0,00
100846	0	Salario accessorio non assoggettato a tetto - contributi - Cdc 144	1.050,48	943,08	0,00	-107,40	0,00	0,00	Accertamenti di parte corrente del bilancio 2025	107,40	943,08	0,00
102281	0	Imposta regionale sulle attività produttive (irap) - Cdc 123	510,00	0,00	0,00	-510,00	0,00	0,00	Accertamenti di parte corrente del bilancio 2025	510,00	0,00	0,00
102476	1	Fondo incentivante dipendenti - retribuzioni - performance - Cdc 144	901.306,39	901.306,39	0,00	0,00	0,00	0,00	Accertamenti di parte corrente del bilancio 2025	0,00	901.306,39	0,00
102476	2	Fondo incentivante dipendenti - retribuzioni - ipr - Cdc 144	60.000,00	56.555,00	0,00	-3.445,00	0,00	0,00	Accertamenti di parte corrente del bilancio 2025	3.445,00	56.555,00	0,00
102476	3	Fondo incentivante dipendenti - retribuzioni - indennità accessorie - Cdc 144	47.882,28	47.882,28	0,00	0,00	0,00	0,00	Accertamenti di parte corrente del bilancio 2025	0,00	47.882,28	0,00
102476	4	Fondo incentivante dipendenti - retribuzioni - peo - Cdc 144	88.000,00	88.000,00	0,00	0,00	0,00	0,00	Accertamenti di parte corrente del bilancio 2025	0,00	88.000,00	0,00
102477	1	Fondo incentivante dipendenti t. ind. - irap - Cdc 144	93.992,88	93.992,88	0,00	0,00	0,00	0,00	Accertamenti di parte corrente del bilancio 2025	0,00	93.992,88	0,00
102478	1	Fondo incentivante dipendenti t. ind. - Contributi - Cdc 144	257.769,05	257.769,05	0,00	0,00	0,00	0,00	Accertamenti di parte corrente del bilancio 2025	0,00	257.769,05	0,00
102479	2	Fondo incentivante dirigenti - retribuzioni - retribuzione risultato - Cdc 145	113.838,26	113.837,57	0,00	-0,69	0,00	0,00	Accertamenti di parte corrente del bilancio 2025	0,69	113.837,57	0,00
102480	0	Fondo incentivante dirigenti - irap - Cdc 145	17.267,22	17.267,22	0,00	0,00	0,00	0,00	Accertamenti di parte corrente del bilancio 2025	0,00	17.267,22	0,00
102481	0	Fondo incentivante dirigenti - contributi - Cdc 145	29.750,00	29.750,00	0,00	0,00	0,00	0,00	Accertamenti di parte corrente del bilancio 2025	0,00	29.750,00	0,00
102482	0	Fondo straordinario - retribuzioni - Cdc 144	51.166,00	51.166,00	0,00	0,00	0,00	0,00	Accertamenti di parte corrente del bilancio 2025	0,00	51.166,00	0,00
102483	0	Fondi straordinario - irap - Cdc 144	4.350,00	4.350,00	0,00	0,00	0,00	0,00	Accertamenti di parte corrente del bilancio 2025	0,00	4.350,00	0,00
102484	0	Fondi straordinario - contributi - Cdc 144	14.135,49	14.135,49	0,00	0,00	0,00	0,00	Accertamenti di parte corrente del bilancio 2025	0,00	14.135,49	0,00
102485	3	Fondo incentivante p.o. - retribuzioni - retribuzione risultato - Cdc 144	159.408,19	159.408,19	0,00	0,00	0,00	0,00	Accertamenti di parte corrente del bilancio 2025	0,00	159.408,19	0,00
102486	0	Fondo incentivante p.o. - irap - Cdc 144	13.673,92	13.673,92	0,00	0,00	0,00	0,00	Accertamenti di parte corrente del bilancio 2025	0,00	13.673,92	0,00
102487	0	Fondo incentivante p.o. - contributi - Cdc 144	37.937,32	37.937,32	0,00	0,00	0,00	0,00	Accertamenti di parte corrente del bilancio 2025	0,00	37.937,32	0,00
104013	0	Irap (imposta regionale sulle attività produttive) per consulenze - Cdc 131	750,00	238,00	0,00	-512,00	0,00	0,00	Avanzo vincolato	512,00	238,00	0,00
106216	0	Imposta regionale sulle attività produttive (irap) - Cdc 133	1.000,00	0,00	0,00	-1.000,00	0,00	0,00	Avanzo vincolato	1.000,00	0,00	0,00
106230	0	Altre spese per servizi non sanitari - Cdc 133	18.300,00	18.300,00	0,00	0,00	0,00	0,00	Avanzo vincolato	0,00	18.300,00	0,00
106239	0	Rappresentanza, organizzazione eventi, pubblicità e servizi per trasferta - Cdc 133	18.300,00	18.300,00	0,00	0,00	0,00	0,00	Avanzo vincolato	0,00	18.300,00	0,00
106268	0	Trasferimenti correnti ad istituzioni sociali private - Cdc 133	106.417,10	87.437,10	0,00	-18.980,00	0,00	0,00	Avanzo vincolato	18.980,00	87.437,10	0,00
106269	0	Trasferimenti correnti ad amministrazioni locali - Cdc 133	100.471,51	74.693,44	0,00	-25.778,07	0,00	0,00	Avanzo vincolato	25.778,07	74.693,44	0,00

TABELLA 32bis - FPV SPESA 2025/FPV ENTRATA 2026 – PARTE CORRENTE

CAPITOLO	ARTICOLO	DESCRIZIONE CAPITOLO	STANZIAMENTO 2026	IMPEGNATO/PRENOTATO 2026	REIMPUTAZIONI	RIDUZIONE STANZIAMENTO COME DA PRINCIPIO CONTABILE 4/2 D.Lgs 118/2011	FPV SPESA	RIDUZIONE STANZIAMENTO COME DA PRINCIPIO CONTABILE 4/2 D.Lgs 118/2011	ORIGINE FONTE DI FINANZIAMENTO	DISPONIBILE	FPV ENTRATA 2026 POST R.O. 2025	IMP ANNI SUCCESSIVI
106624	0	Altre spese per servizi non sanitari - Cdc 149	34.550,25	9.050,25	0,00	-25.500,00	0,00	0,00	Trasferimenti regionali	25.500,00	9.050,25	0,00
107347	0	Rappresentanza, organizzazione eventi, pubblicità e servizi per trasferte - Cdc 131	24.350,00	14.100,00	0,00	-10.250,00	0,00	0,00	Avanzo vincolato	10.250,00	14.100,00	0,00
107351	0	Acquisto di servizi per formazione e addestramento - Cdc 131	7.000,00	1.250,00	0,00	-5.750,00	0,00	0,00	Avanzo vincolato	5.750,00	1.250,00	0,00
107353	0	Altre spese per servizi non sanitari - Cdc 131	143.380,00	56.911,75	0,00	-86.468,25	0,00	0,00	Avanzo vincolato	86.468,25	56.911,75	0,00
107359	0	Trasferimenti correnti ad istituzioni sociali private - Cdc 130	203.000,00	192.715,82	0,00	-10.284,18	0,00	0,00	Trasferimenti regionali	10.284,18	192.715,82	0,00
107360	0	Trasferimenti correnti ad amministrazioni centrali - Cdc 130	20.000,00	20.000,00	0,00	0,00	0,00	0,00	Trasferimenti regionali	0,00	20.000,00	0,00
107361	0	Trasferimenti correnti ad amministrazioni locali - Cdc 130	77.129,79	67.251,37	0,00	-9.878,42	0,00	0,00	Trasferimenti regionali	9.878,42	67.251,37	0,00
107373	0	Trasferimenti correnti a istituzioni sociali private - Cdc 131	22.880,00	8.820,00	0,00	-14.060,00	0,00	0,00	Avanzo vincolato	14.060,00	8.820,00	0,00
100462	0	Prestazioni professionali e specialistiche - segreteria generale - Cdc 146	13.863,99	0,00	13.863,99	0,00	0,00	0,00	Accertamenti di parte corrente del bilancio 2025	0,00	13.863,99	0,00
100748	0	Acquisto di servizi per formazione e addestramento - Cdc 120	48.198,66	0,00	48.198,66	0,00	0,00	0,00	Accertamenti di parte corrente del bilancio 2025	0,00	48.198,66	0,00
100749	0	Acquisto di servizi per formazione obbligatoria in materia di sicurezza sui luoghi di lavoro - Cdc 120	5.449,00	0,00	5.449,00	0,00	0,00	0,00	Accertamenti di parte corrente del bilancio 2025	0,00	5.449,00	0,00
101369	0	Manutenzione ordinaria e riparazioni - Cdc 134	97.540,00	0,00	97.540,00	0,00	0,00	0,00	Accertamenti di parte corrente del bilancio 2025	0,00	97.540,00	0,00
101370	0	Manutenzione ordinaria e riparazioni - Cdc 072	39.914,54	0,00	39.914,54	0,00	0,00	0,00	Accertamenti di parte corrente del bilancio 2025	0,00	39.914,54	0,00
102460	0	Prestazioni professionali e specialistiche - Cdc 096	25.376,00	0,00	25.376,00	0,00	0,00	0,00	Accertamenti di parte corrente del bilancio 2025	0,00	25.376,00	0,00
102961	0	Utilizzo beni di terzi - Cdc 134	161.774,74	0,00	161.774,74	0,00	0,00	0,00	Accertamenti di parte corrente del bilancio 2025	0,00	161.774,74	0,00
102973	0	Servizi Ausiliari - Servizio Manutenzione e Gestione Scuole - Cdc 134	138.952,57	0,00	138.952,57	0,00	0,00	0,00	Accertamenti di parte corrente del bilancio 2025	0,00	138.952,57	0,00
104340	3	Manutenzione ordinaria e riparazioni - appalti, demanio ed espropri, ciclovie e sicurezza stradale - Cdc 011	279.081,86	0,00	279.081,86	0,00	0,00	0,00	Avanzo vincolato	0,00	279.081,86	0,00
104542	0	Prestazioni professionali e specialistiche - Cdc 092	25.000,00	0,00	25.000,00	0,00	0,00	0,00	Accertamenti di parte corrente del bilancio 2025	0,00	25.000,00	0,00
105783	0	Trasferimenti correnti ad imprese - Cdc 123	14.000,00	0,00	14.000,00	0,00	0,00	0,00	Accertamenti di parte corrente del bilancio 2025	0,00	14.000,00	0,00
106230	0	Altre spese per servizi non sanitari - Cdc 133	30.495,09	0,00	30.495,09	0,00	0,00	0,00	Avanzo vincolato	0,00	30.495,09	0,00
106231	0	Formazione a personale esterno all'ente - Cdc 133	12.000,00	0,00	12.000,00	0,00	0,00	0,00	Accertamenti di parte corrente del bilancio 2025	0,00	12.000,00	0,00
106607	0	Altre spese per servizi non sanitari - Cdc 129	17.245,50	0,00	17.245,50	0,00	0,00	0,00	Accertamenti di parte corrente del bilancio 2025	0,00	17.245,50	0,00
106631	0	PNRR_M5C2 INV 2.2_Piani urbani integrati (PUI)_Altre spese per servizi non sanitari_C59I22000220006 - Cdc 129	30.456,80	0,00	30.456,80	0,00	0,00	0,00	Trasferimenti Pnrr	0,00	30.456,80	0,00
106632	0	PNRR_M5C2 INV 2.2_Piani urbani integrati (PUI)_Spese di rappresentanza, organiz. eventi, pubb. e servizi per trasf. C59I22000220006 - Cdc 129	10.394,40	0,00	10.394,40	0,00	0,00	0,00	Trasferimenti Pnrr	0,00	10.394,40	0,00
106690	0	Spese di rappresentanza, organizzazione eventi, pubblicità e servizi per trasferta - fin_ amministrazioni locali - Cdc 129	92.909,52	0,00	92.909,52	0,00	0,00	0,00	Accertamenti di parte corrente del bilancio 2025	0,00	92.909,52	0,00

TABELLA 32bis - FPV SPESA 2025/FPV ENTRATA 2026 – PARTE CORRENTE

CAPITOLO	ARTICOLO	DESCRIZIONE CAPITOLO	STANZIAMENTO 2026	IMPEGNATO/PRENOTATO 2026	REIMPUTAZIONI	RIDUZIONE STANZIAMENTO COME DA PRINCIPIO CONTABILE 4/2 D.Lgs 118/2011	FPV SPESA	RIDUZIONE STANZIAMENTO COME DA PRINCIPIO CONTABILE 4/2 D.Lgs 118/2011	ORIGINE FONTE DI FINANZIAMENTO	DISPONIBILE	FPV ENTRATA 2026 POST R.O. 2025	IMP ANNI SUCCESSIVI
106863	0	Spese per servizi amministrativi - Cdc 006	6.331,31	0,00	6.331,31	0,00	0,00	0,00	Accertamenti di parte corrente del bilancio 2025	0,00	6.331,31	0,00
TOTALE FPV DI ENTRATA 2025			3.744.262,27	2.475.514,28	1.048.983,98	-	219.764,01	-		219.764,01	3.524.498,26	-

TABELLA 32TER - FPV SPESA 2026/FPV ENTRATA 2027 – PARTE CORRENTE

CAPITOLO	ARTICOLO	DESCRIZIONE CAPITOLO	STANZIAMENTO 2027	IMPEGNATO/P RENOTATO 2027	REIMPUTAZIONI	RIDUZIONE STANZIAMENTO COME DA PRINCIPIO CONTABILE 4/2 D.Lgs 118/2011	FPV SPESA	ORIGINE FONTE DI FINANZIAMENTO	DISPONIBILE	FPV ENTRATA 2027 POST R.O. 2025	IMP ANNI SUCCESSIVI
100780	0	Rimborsi per spese di personale (comando, distacco, fuori ruolo, convenzioni, ecc.) - Cdc 059	15.000,00	0,00	0,00	0,00	0,00	Accertamenti di parte corrente del bilancio 2026	15.000,00	15.000,00	0,00
100790	0	Imposta regionale sulle attività produttive (irap) - comando, distacco, fuori ruolo, convenzioni, ecc. - Cdc 059	7.080,00	0,00	0,00	0,00	0,00	Accertamenti di parte corrente del bilancio 2026	7.080,00	7.080,00	0,00
100845	0	Salario accessorio non assoggettato a tetto - retribuzioni - Cdc 144	3.000,00	0,00	0,00	0,00	0,00	Accertamenti di parte corrente del bilancio 2026	3.000,00	3.000,00	0,00
100846	0	Salario accessorio non assoggettato a tetto - contributi - Cdc 144	900,00	0,00	0,00	0,00	0,00	Accertamenti di parte corrente del bilancio 2026	900,00	900,00	0,00
102281	0	Imposta regionale sulle attività produttive (irap) - Cdc 123	500,00	0,00	0,00	0,00	0,00	Accertamenti di parte corrente del bilancio 2026	500,00	500,00	0,00
102476	1	Fondo incentivante dipendenti - retribuzioni - performance - Cdc 144	906.700,00	0,00	0,00	0,00	0,00	Accertamenti di parte corrente del bilancio 2026	906.700,00	906.700,00	0,00
102476	2	Fondo incentivante dipendenti - retribuzioni - ipr - Cdc 144	60.000,00	0,00	0,00	0,00	0,00	Accertamenti di parte corrente del bilancio 2026	60.000,00	60.000,00	0,00
102477	1	Fondo incentivante dipendenti t. ind. - Irap - Cdc 144	82.169,50	0,00	0,00	0,00	0,00	Accertamenti di parte corrente del bilancio 2026	82.169,50	82.169,50	0,00
102478	1	Fondo incentivante dipendenti t. ind. - Contributi - Cdc 144	230.074,60	0,00	0,00	0,00	0,00	Accertamenti di parte corrente del bilancio 2026	230.074,60	230.074,60	0,00
102479	2	Fondo incentivante dirigenti - retribuzioni - retribuzione risultato - Cdc 145	120.000,00	0,00	0,00	0,00	0,00	Accertamenti di parte corrente del bilancio 2026	120.000,00	120.000,00	0,00
102480	0	Fondo incentivante dirigenti - irap - Cdc 145	10.200,00	0,00	0,00	0,00	0,00	Accertamenti di parte corrente del bilancio 2026	10.200,00	10.200,00	0,00
102481	0	Fondo incentivante dirigenti - contributi - Cdc 145	28.560,00	0,00	0,00	0,00	0,00	Accertamenti di parte corrente del bilancio 2026	28.560,00	28.560,00	0,00
102485	3	Fondo incentivante p.o. - retribuzioni - retribuzione risultato - Cdc 144	106.650,00	0,00	0,00	0,00	0,00	Accertamenti di parte corrente del bilancio 2026	106.650,00	106.650,00	0,00
102486	0	Fondo incentivante p.o. - irap - Cdc 144	9.065,25	0,00	0,00	0,00	0,00	Accertamenti di parte corrente del bilancio 2026	9.065,25	9.065,25	0,00
102487	0	Fondo incentivante p.o. - contributi - Cdc 144	25.382,70	0,00	0,00	0,00	0,00	Accertamenti di parte corrente del bilancio 2026	25.382,70	25.382,70	0,00
104013	0	Irap (imposta regionale sulle attività produttive) per consulenze - Cdc 131	500,00	0,00	0,00	0,00	0,00	Accertamenti di parte corrente del bilancio 2026	500,00	500,00	0,00
105780	0	Altre spese per servizi non sanitari - Cdc 123	5.000,00	0,00	0,00	0,00	0,00	Accertamenti di parte corrente del bilancio 2026	5.000,00	5.000,00	0,00
106216	0	Imposta regionale sulle attività produttive (irap) - Cdc 133	300,00	0,00	0,00	0,00	0,00	Accertamenti di parte corrente del bilancio 2026	300,00	300,00	0,00
106230	0	Altre spese per servizi non sanitari - Cdc 133	54.100,00	0,00	0,00	0,00	20.000,00	Accertamenti di parte corrente del bilancio 2026	74.100,00	74.100,00	0,00
106231	0	Formazione a personale esterno all'ente - Cdc 133	15.000,00	0,00	0,00	0,00	0,00	Accertamenti di parte corrente del bilancio 2026	15.000,00	15.000,00	0,00
106268	0	Trasferimenti correnti ad istituzioni sociali private - Cdc 133	35.000,00	0,00	0,00	0,00	0,00	Accertamenti di parte corrente del bilancio 2026	35.000,00	35.000,00	0,00

TABELLA 32ter - FPV SPESA 2026/FPV ENTRATA 2027 – PARTE CORRENTE

CAPITOLO	ARTICOLO	DESCRIZIONE CAPITOLO	STANZIAMENTO 2027	IMPEGNATO/P RENOTATO 2027	REIMPUTAZIO NI	RIDUZIONE STANZIAMENTO COME DA PRINCIPIO CONTABILE 4/2 D.Lgs 118/2011	FPV SPESA	ORIGINE FONTE DI FINANZIAMENTO	DISPONIBILE	FPV ENTRATA 2027 POST R.O. 2025	IMP ANNI SUCCESSIVI
106269	0	Trasferimenti correnti ad amministrazioni locali - Cdc 133	40.000,00	0,00	0,00	0,00	40.000,00	Accertamenti di parte corrente del bilancio 2026	80.000,00	80.000,00	0,00
107351	0	Acquisto di servizi per formazione e addestramento - Cdc 131	9.800,00	0,00	0,00	0,00	0,00	Accertamenti di parte corrente del bilancio 2026	9.800,00	9.800,00	0,00
107353	0	Altre spese per servizi non sanitari - Cdc 131	65.940,00	0,00	0,00	0,00	0,00	Accertamenti di parte corrente del bilancio 2026	65.940,00	65.940,00	0,00
107356	0	Trasferimenti correnti a amministrazioni centrali - Cdc 131	15.395,00	0,00	0,00	0,00	0,00	Accertamenti di parte corrente del bilancio 2026	15.395,00	15.395,00	0,00
107359	0	Trasferimenti correnti ad istituzioni sociali private - Cdc 130	200.000,00	0,00	0,00	0,00	0,00	Trasferimenti dalla Regione	200.000,00	200.000,00	0,00
107360	0	Trasferimenti correnti ad amministrazioni centrali - Cdc 130	20.000,00	0,00	0,00	0,00	0,00	Trasferimenti dalla Regione	20.000,00	20.000,00	0,00
107361	0	Trasferimenti correnti ad amministrazioni locali - Cdc 130	70.000,00	0,00	0,00	0,00	0,00	Trasferimenti dalla Regione	70.000,00	70.000,00	0,00
107373	0	Trasferimenti correnti a istituzioni sociali private - Cdc 131	20.650,00	0,00	0,00	0,00	0,00	Accertamenti di parte corrente del bilancio 2026	20.650,00	20.650,00	0,00
TOTALE FPV DI ENTRATA 2026			2.156.967,05	-	-	-	60.000,00		2.216.967,05	2.216.967,05	-

TABELLA 32QUATER - FPV SPESA 2027/FPV ENTRATA 2028 – PARTE CORRENTE

CAPITOLO	ARTICOLO	DESCRIZIONE CAPITOLO	STANZIAMENTO 2028	IMPEGNATO/PRENOTATO 2028	REIMPUTAZIONI	RIDUZIONE STANZIAMENTO COME DA PRINCIPIO CONTABILE 4/2 D.Lgs 118/2011	FPV SPESA	ORIGINE FONTE DI FINANZIAMENTO	DISPONIBILE	FPV ENTRATA 2028 POST R.O. 2025	IMP ANNI SUCCESSIVI
100780	0	Rimborsi per spese di personale (comando, distacco, fuori ruolo, convenzioni, ecc.) - Cdc 059	15.000,00	0,00	0,00	0,00	0,00	Accertamenti di parte corrente del bilancio 2027	15.000,00	15.000,00	0,00
100790	0	Imposta regionale sulle attività produttive (irap) - comando, distacco, fuori ruolo, convenzioni, ecc. - Cdc 059	7.080,00	0,00	0,00	0,00	0,00	Accertamenti di parte corrente del bilancio 2027	7.080,00	7.080,00	0,00
100845	0	Salario accessorio non assoggettato a tetto - retribuzioni - Cdc 144	3.000,00	0,00	0,00	0,00	0,00	Accertamenti di parte corrente del bilancio 2027	3.000,00	3.000,00	0,00
100846	0	Salario accessorio non assoggettato a tetto - contributi - Cdc 144	900,00	0,00	0,00	0,00	0,00	Accertamenti di parte corrente del bilancio 2027	900,00	900,00	0,00
102476	1	Fondo incentivante dipendenti - retribuzioni - performance - Cdc 144	906.700,00	0,00	0,00	0,00	0,00	Accertamenti di parte corrente del bilancio 2027	906.700,00	906.700,00	0,00
	2	Fondo incentivante dipendenti - retribuzioni - ipr - Cdc 144	60.000,00	0,00	0,00	0,00	0,00	Accertamenti di parte corrente del bilancio 2027	60.000,00	60.000,00	0,00
102477	1	Fondo incentivante dipendenti t. ind. - Irap - Cdc 144	82.169,50	0,00	0,00	0,00	0,00	Accertamenti di parte corrente del bilancio 2027	82.169,50	82.169,50	0,00
102478	1	Fondo incentivante dipendenti t. ind. - Contributi - Cdc 144	230.074,60	0,00	0,00	0,00	0,00	Accertamenti di parte corrente del bilancio 2027	230.074,60	230.074,60	0,00
102479	2	Fondo incentivante dirigenti - retribuzioni - retribuzione risultato - Cdc 145	120.000,00	0,00	0,00	0,00	0,00	Accertamenti di parte corrente del bilancio 2027	120.000,00	120.000,00	0,00
102480	0	Fondo incentivante dirigenti - irap - Cdc 145	10.200,00	0,00	0,00	0,00	0,00	Accertamenti di parte corrente del bilancio 2027	10.200,00	10.200,00	0,00
102481	0	Fondo incentivante dirigenti - contributi - Cdc 145	28.560,00	0,00	0,00	0,00	0,00	Accertamenti di parte corrente del bilancio 2027	28.560,00	28.560,00	0,00
102485	3	Fondo incentivante p.o. - retribuzioni - retribuzione risultato - Cdc 144	106.650,00	0,00	0,00	0,00	0,00	Accertamenti di parte corrente del bilancio 2027	106.650,00	106.650,00	0,00
102486	0	Fondo incentivante p.o. - irap - Cdc 144	9.065,25	0,00	0,00	0,00	0,00	Accertamenti di parte corrente del bilancio 2027	9.065,25	9.065,25	0,00
102487	0	Fondo incentivante p.o. - contributi - Cdc 144	25.382,70	0,00	0,00	0,00	0,00	Accertamenti di parte corrente del bilancio 2027	25.382,70	25.382,70	0,00
106230	0	Altre spese per servizi non sanitari - Cdc 133	20.000,00	0,00	0,00	0,00	0,00	Accertamenti di parte corrente del bilancio 2027	20.000,00	20.000,00	0,00
106269	0	Trasferimenti correnti ad amministrazioni locali - Cdc 133	40.000,00	0,00	0,00	0,00	0,00	Trasferimenti dalla Regione	40.000,00	40.000,00	0,00
107359	0	Trasferimenti correnti ad istituzioni sociali private - Cdc 130	200.000,00	0,00	0,00	0,00	0,00	Trasferimenti dalla Regione	200.000,00	200.000,00	0,00
107360	0	Trasferimenti correnti ad amministrazioni centrali - Cdc 130	20.000,00	0,00	0,00	0,00	0,00	Trasferimenti dalla Regione	20.000,00	20.000,00	0,00
107361	0	Trasferimenti correnti ad amministrazioni locali - Cdc 130	70.000,00	0,00	0,00	0,00	0,00	Trasferimenti dalla Regione	70.000,00	70.000,00	0,00
TOTALE FPV DI ENTRATA 2025			1.954.782,05	-	-	-	-		1.954.782,05	1.954.782,05	-

TABELLA 33 - FPV SPESA 2024/FPV ENTRATA 2025 – PARTE CAPITALE

CAPITOLO	ARTICOLO	DESC. OPERA	DESC. FINANZIAMENTO	FPV ENTRATA 2025 AL 31/12/2025	IMPEGNATO	REIMPUTAZIONI	FPV SPESA	DISPONIBILE	RIACCERTAMENTO ORDINARIO 2025					IMPEGNATO 2026	IMPEGNATO 2027	IMPEGNATO ANNI SUCCESSIVI
									IN AVANZO VINCOLATO	IN AVANZO DESTINATO	IN AVANZO DISPONIBILE	MINORE ENTRATA-MINORE SPESA	REIMPUTAZIONI			
201330	0	2023EDSTMS04 - Colonnine di ricarica auto elettriche (4 postazioni Zamboni e 6 postazioni San Felice) - Cap 201330	Avanzo di amministrazione disponibile	443,60	443,60	0,00	0,00	0,00	0,00	0,00	443,60	0,00	0,00	0,00	0,00	0,00
201330	0	2023EDSTNC02 - Intervento di valorizzazione di Villa Smeraldi con realizzazione punto di accoglienza e ristoro	Avanzo di amministrazione disponibile	246.871,28	246.871,28	0,00	0,00	0,00	0,00	0,00	0,00	0,00	95.910,62	0,00	0,00	0,00
201330	0	2024EDSTRID01 - Intervento di valorizzazione di un edificio storico di Villa Smeraldi con ristrutturazione e restauro	Avanzo di amministrazione disponibile	28.092,05	28.092,05	0,00	454.361,02	0,00	0,00	0,00	0,00	0,00	28.092,05	334.361,02	120.000,00	0,00
201330	0	2023EDSTMS03 Villa Smeraldi: rifacimento coperto e sistemazione percorsi parco	Avanzo di amministrazione disponibile	197.009,82	197.009,82	0,00	0,00	0,00	0,00	0,00	0,00	0,00	18.581,52	0,00	0,00	0,00
202730	0	Manutenzioni a specifiche scuole - Cap 202730	Avanzo di amministrazione disponibile	29.230,65	29.230,65	0,00	0,00	0,00	0,00	0,00	20.117,58	0,00	29.230,65	0,00	0,00	0,00
202730	0	Manutenzioni a specifiche scuole - Cap 202730	Alienazioni di beni immobili	129.079,71	129.079,71	0,00	0,00	0,00	0,00	5.075,17	0,00	0,00	60.295,44	0,00	0,00	0,00
202730	0	Manutenzioni a specifiche scuole - Cap 202730	Av. dest. da alienazione beni immobili	149.414,13	149.414,13	0,00	0,00	0,00	0,00	0,00	0,00	0,00	149.414,13	0,00	0,00	0,00
202730	0	Manutenzioni a specifiche scuole - Cap 202730	Av. dest. da stato	70.485,29	70.485,29	0,00	0,00	0,00	0,00	27,39	0,00	0,00	1.251,62	0,00	0,00	0,00
202730	0	Manutenzioni a specifiche scuole - Cap 202730	Avanzo destinato agli investimenti derivate da avanzo accantonato	340.368,12	340.368,12	0,00	0,00	0,00	0,00	0,84	0,00	0,00	39.221,26	0,00	0,00	0,00
202740	0	2010EDSCONC03 -ITC Salvemini - Casalecchio di Reno - lavori di ampliamento corpo aule - importo 2.854.000,00	Av. dest. da alienazione beni immobili 2019	160.813,29	160.813,29	0,00	0,00	0,00	0,00	0,00	0,00	0,00	147.125,10	0,00	0,00	0,00
202740	0	2018EDSCONC05 - Costruzione Nuovo Polo Dinamico a Bologna - importo 8.500.000,00	Avanzo di amministrazione disponibile	469.886,46	469.886,46	0,00	0,00	0,00	0,00	0,00	0,00	0,00	116.225,19	0,00	0,00	0,00
202740	0	2018EDSCONC05 - Costruzione Nuovo Polo Dinamico a Bologna - importo 8.500.000,00	Av. vinc. da transf. per spese in conto capitale connesse alla originaria finalita'	0,00	0,00	0,00	0,00	0,00	0,00	0,00	0,00	0,00	0,00	0,00	0,00	0,00
202740	0	2018EDSCONC05 - Costruzione Nuovo Polo Dinamico a Bologna - importo 8.500.000,00	Del. cipe n. 75/2017 fondi fsc - cap s 201330-202740-205120 -cap e 401756-400460-401626	54.611,47	54.611,47	0,00	0,00	0,00	0,00	0,00	0,00	0,00	54.611,47	0,00	0,00	0,00
202740	0	2019EDSCOM506 - IS Aldrovandi-Rubbiani Via Marconi, 40 Bologna: miglioramento sismico - importo 3.462.172,00	Av. vinc. da transf. per spese in conto capitale connesse alla originaria finalita'	19.205,72	19.205,72	0,00	0,00	0,00	0,00	0,00	0,00	0,00	19.205,72	0,00	0,00	0,00
202740	0	2019EDSCOM506 - IS Aldrovandi-Rubbiani Via Marconi, 40 Bologna: miglioramento sismico - importo 3.462.172,00	Del. cipe n. 75/2017 fondi fsc - cap s 201330-202740-205120 -cap e 401756-400460-401626	32.648,37	32.648,37	0,00	0,00	0,00	0,00	0,00	0,00	0,00	32.648,37	0,00	0,00	0,00
202740	0	2019EDSCOM507 - Bruno Viale 1° maggio, 5 Budrio, Alberghetti succursale Viale Dante, 1 Imola: adeguamento prevenzione incendi - importo 750.000,00	Av. dest. da alienazione beni immobili 2019	160.768,37	160.768,37	0,00	0,00	0,00	0,00	79.868,08	0,00	0,00	122.100,62	0,00	0,00	0,00
202740	0	2019EDSCOM508 - Ias Scarabelli Ghini Via Ascari, 15 Imola, I.P. Ghini Via D'Agostino, 2/b Imola: adeguamento prevenzione incendi - importo 700.000,00	Av. dest. da alienazione beni immobili 2019	622.565,63	622.565,63	0,00	0,00	0,00	0,00	0,00	0,00	0,00	488.736,41	0,00	0,00	0,00
202740	0	2019EDSCOM509 - Liceo Artistico Arcangeli Via Cartoleria, 9 Bologna, Istituto Agrario Serpieri, Via Peglion,25 Bologna, Caduti della Direttissima Via Toscana, 21 Castiglione dei Pepoli: adeguamento IP	Avanzo di amministrazione disponibile	158.172,60	158.172,60	0,00	646.979,19	0,00	0,00	0,00	0,00	0,00	145.422,63	646.979,19	0,00	0,00
202740	0	2019EDSCOM510 - Istituto Malpighi Via Marco Polo, 20 Bologna, I.P. I.A. Malpighi Via Pio IX, 5 San Giovanni in Persiceto, Da Vinci Via Cavour, 6 Casalecchio di Reno, Galvani Via Don Minzoni	Avanzo di amministrazione disponibile	150.472,77	150.472,77	0,00	625.420,89	0,00	0,00	0,00	0,00	0,00	138.305,52	625.420,89	0,00	0,00
202740	0	2019EDSCONC11 - Aldrovandi Rubbiani Via Don Minzoni Bologna: costruzione nuova scuola più palestra - importo 7.200.000,00	Av. dest. da alienazione beni immobili 2021	83.914,42	83.914,42	0,00	0,00	0,00	0,00	0,00	0,00	0,00	49.546,57	0,00	0,00	0,00
202740	0	2019EDSCONC11 - Aldrovandi Rubbiani Via Don Minzoni Bologna: costruzione nuova scuola più palestra - importo 7.200.000,00	Avanzo di amministrazione disponibile	498.528,74	498.528,74	0,00	0,00	0,00	0,00	0,00	0,00	0,00	456.349,94	0,00	0,00	0,00
202740	0	2019EDSCONC11 - Aldrovandi Rubbiani Via Don Minzoni Bologna: costruzione nuova scuola più palestra - importo 7.200.000,00	Av. dest. da avanzo disponibile	4.371,95	4.371,95	0,00	0,00	0,00	0,00	0,00	0,00	0,00	4.371,95	0,00	0,00	0,00
202740	0	2019EDSCONC11 - Aldrovandi Rubbiani Via Don Minzoni Bologna: costruzione nuova scuola più palestra - importo 7.200.000,00	Mutui bei 2018 edilizia scolastica - cap s 202740 - cap e 401595	2.375,34	2.375,34	0,00	0,00	0,00	0,00	0,00	0,00	0,00	2.375,34	0,00	0,00	0,00
202740	0	2019EDSCOM512 - Convitto Scarabelli Via Ascari, 15 Imola (BO): miglioramento sismico - importo 5.670.000,00	Avanzo di amministrazione disponibile	677,10	677,10	0,00	0,00	0,00	0,00	0,00	0,00	0,00	0,00	0,00	0,00	0,00
202740	0	2019EDSCOM512 - Convitto Scarabelli Via Ascari, 15 Imola (BO): miglioramento sismico - importo 5.670.000,00	Av. vinc. da transf. per spese in conto capitale connesse alla originaria finalita'	0,00	0,00	0,00	0,00	0,00	0,00	0,00	0,00	0,00	0,00	0,00	0,00	0,00
202740	0	2019EDSCOM513 - Convitto Scarabelli Via Ascari, 15 Imola (BO): miglioramento sismico - importo 5.670.000,00	Av. dest. da alienazione beni immobili	0,00	0,00	0,00	0,00	0,00	0,00	0,00	0,00	0,00	0,00	0,00	0,00	0,00
202740	0	2019EDSCONC13 - Costruzione nuova palazzina Rambaldi - Valeriani in Viale D'Agostino, 2 Imola (BO) - importo 5.430.000,00	Avanzo di amministrazione disponibile	480.000,00	480.000,00	0,00	0,00	0,00	0,00	0,00	0,00	0,00	469.713,45	0,00	0,00	0,00
202740	0	2019EDSCONC13 - Costruzione nuova palazzina Rambaldi - Valeriani in Viale D'Agostino, 2 Imola (BO) - importo 5.430.000,00	Av. vinc. da transf. per spese in conto capitale connesse alla originaria finalita'	1.586,00	1.586,00	0,00	0,00	0,00	0,00	0,00	0,00	0,00	1.586,00	0,00	0,00	0,00
202740	0	2019EDSCONC13 - Costruzione nuova palazzina Rambaldi - Valeriani in Viale D'Agostino, 2 Imola (BO) - importo 5.430.000,00	Del. cipe n. 75/2017 fondi fsc - cap s 201330-202740-205120 -cap e 401756-400460-401626	87.497,87	87.497,87	0,00	0,00	0,00	0,00	0,00	0,00	0,00	87.497,87	0,00	0,00	0,00
202740	0	2019EDSCOM516 - Manfredi Tanari sede Viale Felcina, 40 Bologna: lavori di completamento adeguamento antincendio - importo 388.692,00	Av. dest. da alienazione beni immobili 2021	74.509,38	74.509,38	0,00	0,00	0,00	0,00	11.813,77	0,00	0,00	42.334,95	0,00	0,00	0,00

TABELLA 33 - FPV SPESA 2024/FPV ENTRATA 2025 – PARTE CAPITALE

CAPITOLO	ARTICOLO	DESC. OPERA	DESC. FINANZIAMENTO	FPV ENTRATA 2025 AL 31/12/2025	IMPEGNATO	REIMPUTAZIONI	FPV SPESA	DISPONIBILE	RIACCERTAMENTO ORDINARIO 2025					IMPEGNATO 2026	IMPEGNATO 2027	IMPEGNATO ANNI SUCCESSIVI	
									IN AVANZO VINCOLATO	IN AVANZO DESTINATO	IN AVANZO DISPONIBILE	MINORE ENTRATA-MINORE SPESA	REIMPUTAZIONI				
202740	0	2019EDSCOM518 - Belluzzi Fioravanti Via Cassini, 3 Bologna: lavori di completamento adeguamento antincendio - importo 126.056,81	Av. dest. da alienazione beni immobili 2019	26.871,15	26.871,15	0,00	0,00	0,00	0,00	0,00	0,00	0,00	1.949,67	0,00	0,00	0,00	
202740	0	2021EDSCON01 - I. P. Alberghetti Viale Dante, 1 Imola: demolizione e ricostruzione di un corpo edificio - importo 2.660.000,00	Av. dest. da stato 2020	10.639,12	10.639,12	0,00	80.288,78	0,00	0,00	0,00	0,00	0,00	10.639,12	80.288,78	0,00	0,00	
202740	0	2021EDSCON05 - I.T.I.S. Majorana Via Caselle, 26 San Lazzaro di Savena: ampliamento nuova costruzione - importo 2.500.000,00	Av. dest. da avanzo non utilizzato esercizi precedenti 2020	509.833,34	509.833,34	0,00	209.630,59	0,00	0,00	0,00	0,00	0,00	399.496,18	209.630,59	0,00	0,00	
202740	0	2020EDSCOM501 - Liceo Copernico Via Garavaglia, 11, Bologna, Istituto Aldrovandi Rubiani - Via Marconi-Via Muratori Bologna: rifacimento servizi igienici - importo 850.000,00	Avanzo di amministrazione disponibile	0,00	0,00	0,00	0,00	0,00	0,00	0,00	0,00	0,00	0,00	0,00	0,00	0,00	
202740	0	2020EDSCOM501 - Liceo Copernico Via Garavaglia, 11, Bologna, Istituto Aldrovandi Rubiani - Via Marconi-Via Muratori Bologna: rifacimento servizi igienici - importo 850.000,00	Av. dest. da alienazione beni immobili 2020	331.072,50	331.072,50	0,00	0,00	0,00	320.872,50	0,00	0,00	0,00	10.200,00	0,00	0,00	0,00	
202740	0	2021EDSCOM508 - I.T.I.S. Majorana Via Caselle, 26 San Lazzaro di Savena: lavori di manutenzione straordinaria per realizzazione aule aggiuntive - importo 1.150.000,00	Av. dest. da stato 2021	20.527,98	20.527,98	0,00	0,00	0,00	0,00	20.527,98	0,00	0,00	0,00	0,00	0,00	0,00	
202740	0	2021EDSCOM534 - Fornitura e posa in opera attrezzature per indirizzo enogastronomico Montessori Da Vinci Porretta Terme - importo 545.000,00	Avanzo di amministrazione disponibile	26.598,41	26.598,41	0,00	0,00	0,00	0,00	0,00	0,00	0,00	0,00	0,00	0,00	0,00	
202740	0	2021EDSCOM534 - Fornitura e posa in opera attrezzature per indirizzo enogastronomico Montessori Da Vinci Porretta Terme - importo 545.000,00	Av. dest. da trasferimenti da regione	20.947,76	20.947,76	0,00	0,00	0,00	0,00	0,00	0,00	0,00	0,00	0,00	0,00	0,00	
202740	0	2022EDSCOM521 - Belluzzi Fioravanti Via Cassini, 3 Bologna: sistemazione impianti di illuminazione e riscaldamento	Av. dest. da trasferimenti da regione	2.048,22	2.048,22	0,00	0,00	0,00	0,00	2.048,22	0,00	0,00	0,00	0,00	0,00	0,00	
202740	0	2023EDSCON06 - I.T.C. Fantini Via Bologna, 240 Vergato: realizzazione di laboratori in legno	Avanzo di amministrazione disponibile	58.587,98	58.587,98	0,00	0,00	0,00	0,00	0,00	0,00	0,00	58.587,98	0,00	0,00	0,00	
202740	0	2022EDSCOM522 - Belluzzi Via Cassini, 3 Bologna: intervento di installazione di strisce radianti per risparmio energetico con fissaggi antisismici	Avanzo di amministrazione disponibile	71.218,24	71.218,24	0,00	0,00	0,00	0,00	0,00	0,00	644,85	0,00	0,00	0,00	0,00	
202740	0	2024EDSCOR13 - Convitto Scabarbelli Ghini Via Ascuri, 15 Imola: Intervento di ristrutturazione e messa in sicurezza auditorium	Av. dest. da alienazione beni immobili	21.059,44	21.059,44	0,00	557.902,98	0,00	0,00	0,00	0,00	0,00	21.059,44	478.940,56	78.962,42	0,00	
202740	0	2024EDSCOM517 - Lavori di ristrutturazione e manutenzione dei locali di via C3 Selvatica da destinare al Liceo Laura Bassi	Avanzo destinato agli investimenti derivante da avanzo accantonato	0,00	0,00	0,00	0,00	0,00	0,00	0,00	0,00	0,00	0,00	0,00	0,00	0,00	
202740	0	2024EDSCOM518 - I.I.S.S. Keynes Via Bondanello, 30 Castelnuovo G. (BO): realizzazione nuove aule esterne e riadattamento aule interne	Avanzo destinato agli investimenti derivante da avanzo accantonato	158.705,10	158.705,10	0,00	0,00	0,00	0,00	0,00	0,00	0,00	187,86	0,00	0,00	0,00	
202740	0	2024EDSCOM519 - Liceo Augusto Righi, Succursale Via Tolmino, 7 Bologna: lavori di sistemazioni interne con modifiche vani porta	Avanzo destinato agli investimenti derivante da avanzo accantonato	5.828,66	5.828,66	0,00	0,00	0,00	0,00	0,00	0,00	0,00	5.828,66	0,00	0,00	0,00	
202740	0	2024EDSCOM520 - Liceo Fermi, Via Mazzini, 172 Bologna: lavori di sistemazioni interne con realizzazione pareti mobili in tre aule	Avanzo destinato agli investimenti derivante da avanzo accantonato	98.439,96	98.439,96	0,00	0,00	0,00	0,00	0,00	0,00	0,00	14.477,77	0,00	0,00	0,00	
202740	0	2024EDSCOR11 - Istituto Serpieri via Peglion, 25 - Bologna: messa in sicurezza dell'Oratorio della Beata Vergine della Misericordia situato nell'area scolastica e realizzazione finiture di completame	Avanzo di amministrazione disponibile	0,00	0,00	0,00	405.484,66	0,00	0,00	0,00	0,00	0,00	0,00	155.484,66	250.000,00	0,00	
202740	0	2024EDSCOR11 - Istituto Serpieri via Peglion, 25 - Bologna: messa in sicurezza dell'Oratorio della Beata Vergine della Misericordia situato nell'area scolastica e realizzazione finiture di completame	Avanzo destinato agli investimenti da vinc. da vincoli formalmente attribuiti dall'ente	50.000,00	50.000,00	0,00	644.515,34	0,00	0,00	0,00	0,00	0,00	50.000,00	294.515,34	350.000,00	0,00	
202740	0	2024EDSCOM522 - Iis Aldini-Valeriani Via Sario Bassaneli, 9-11 Bologna: lavori di placcaggio solai per ottenimento CPI	Avanzo di amministrazione disponibile	0,00	0,00	0,00	0,00	0,00	0,00	0,00	0,00	0,00	0,00	0,00	0,00	0,00	
202740	0	2024EDSCOM523 - Itac Scabarbelli - Ghini Via Ascuri, 15 - Imola (BO): realizzazione palestra in legno lamellare con tensoruttura fissa	Avanzo di amministrazione disponibile	0,00	0,00	0,00	375.000,00	375.000,00	0,00	375.000,00	0,00	0,00	0,00	0,00	0,00	0,00	0,00
202750	0	2022EDSCOM519 - I.P. "Alberghetti" succursale Viale Dante 1 - Imola - miglioramento sismico blocco 4 - importo 375.000	Pnrr - piano 2020 edilizia scolastica - d.m.i. 192 23/06/21	3.121,40	3.121,40	0,00	0,00	0,00	0,00	0,00	0,00	0,00	3.121,40	0,00	0,00	0,00	
202751	0	2022EDSCOM519 - Malpighi - Odontotecnico Via Marco Polo 20/2 Bologna: ripristino strutturale del piano seminterrato e rifacimento delle condotte di fognatura, causa di infiltrazioni nelle fondazioni -	Pnrr finanziamenti province e città metropolitane edilizia scolastica	245.474,04	245.474,04	0,00	0,00	0,00	0,00	0,00	0,00	0,00	395.335,37	0,00	0,00	0,00	
202752	0	2023EDSCON01 - Liceo Leonardo Da Vinci Via Panfilii Casalecchio di Reno - Ampliamento 20 aule	Pnrr finanziamenti province e città metropolitane edilizia scolastica	600.000,00	600.000,00	0,00	0,00	0,00	0,00	0,00	0,00	0,00	600.000,00	0,00	0,00	0,00	
202754	0	2021EDSCON05 - I.T.I.S. Majorana Via Caselle, 26 San Lazzaro di Savena: ampliamento nuova costruzione - importo 2.500.000,00	Av. dest. da alienazione beni immobili	70.107,43	70.107,43	0,00	94.192,55	0,00	0,00	0,00	0,00	0,00	3.968,70	94.192,55	0,00	0,00	
202754	0	2021EDSCON05 - I.T.I.S. Majorana Via Caselle, 26 San Lazzaro di Savena: ampliamento nuova costruzione - importo 2.500.000,00	Pnrr - piano 2019-2 edilizia scolastica	0,00	0,00	0,00	171.623,60	0,00	0,00	0,00	0,00	0,00	0,00	171.623,60	0,00	0,00	
202757	0	2023EDSCOM51 - I.T.C. Casali della Diresittima Via Toscana, 2 Castiglione dei Pepoli - Miglioramento sismico blocco 1	Pnrr - decreto ministro Istruzione n. 343 del 2/12/2021 art. 5: interventi per la messa in sicurezza e/o realizzazione di edifici scolastici.	84.016,35	84.016,35	0,00	0,00	0,00	0,00	0,00	0,00	0,00	84.016,35	0,00	0,00	0,00	

TABELLA 33 - FPV SPESA 2024/FPV ENTRATA 2025 – PARTE CAPITALE

CAPITOLO	ARTICOLO	DESC. OPERA	DESC. FINANZIAMENTO	FPV ENTRATA 2025 AL 31/12/2025	IMPEGNATO	REIMPUTAZIONI	FPV SPESA	DISPONIBILE	RIACCERTAMENTO ORDINARIO 2025					IMPEGNATO 2026	IMPEGNATO 2027	IMPEGNATO ANNI SUCCESSIVI
									IN AVANZO VINCOLATO	IN AVANZO DESTINATO	IN AVANZO DISPONIBILE	MINORE ENTRATA-MINORE SPESA	REIMPUTAZIONI			
202760	0	2021EDSCOM504 - I.T.C. E. Nobili Via Stradello dei Carabiniert, 2 Molinella: miglioramento sismico - importo 380.000,00	Prrr - piano 2020 edilizia scolastica - d.m.i. 192 23/06/21	2.608,95	2.608,95	0,00	0,00	0,00	0,00	0,00	0,00	0,00	2.608,95	0,00	0,00	0,00
202761	0	2021EDSCONC06 - I.L.S. Archimede Via Cento, 38/A - San Giovanni in Persiceto: ampliamento nuova costruzione - importo 2.050.000,00	Avanzo di amministrazione disponibile	804.205,92	804.205,92	0,00	0,00	0,00	0,00	0,00	0,00	0,00	505.646,99	0,00	0,00	0,00
202761	0	2021EDSCONC06 - I.L.S. Archimede Via Cento, 38/A - San Giovanni in Persiceto: ampliamento nuova costruzione - importo 2.050.000,00	Av. vinc. da trasf. per spese in conto capitale connesse alla originaria finalita'	156.462,30	156.462,30	0,00	0,00	0,00	0,00	0,00	0,00	0,00	156.462,30	0,00	0,00	0,00
202761	0	2021EDSCONC06 - I.L.S. Archimede Via Cento, 38/A - San Giovanni in Persiceto: ampliamento nuova costruzione - importo 2.050.000,00	Prrr - piano 2020 edilizia scolastica - d.m.i. 192 23/06/21	234.188,12	234.188,12	0,00	0,00	0,00	0,00	0,00	0,00	0,00	234.188,12	0,00	0,00	0,00
202763	0	2021EDSCOM510 - Ipa F. Alberghetti Viale Dante, 1 Imola (BO): messa in sicurezza infissi con sostituzione finestre e infissi interni - importo 142.000	Prrr-finanziamenti province e città metropolitane edilizia scolastica	40.622,20	40.622,20	0,00	0,00	0,00	0,00	0,00	0,00	0,00	25.649,44	0,00	0,00	0,00
202765	0	2021EDSCOM512 - Iis F. Alberghetti Via S. Benedetto, 10 Imola (BO): adeguamento igienico/funzionale dei servizi igienici - 1° stralcio - importo 568.000	Prrr-finanziamenti province e città metropolitane edilizia scolastica	51.496,23	51.496,23	0,00	0,00	0,00	0,00	0,00	0,00	0,00	51.496,23	0,00	0,00	0,00
202768	0	2021EDSCOM515 - Belluzzi/Fioravanti Via G.D. Cassini, 3 Bologna: rifacimento delle pavimentazioni esterne e insonorizzazione aule - importo 194.540	Prrr-finanziamenti province e città metropolitane edilizia scolastica	201,18	201,18	0,00	0,00	0,00	0,00	0,00	0,00	0,00	0,00	0,00	0,00	0,00
202775	0	2021EDSCOM522 - Copernico Via Garavaglia, 11 Bologna: sostituzione tende scuola e impianti (per cpi) - importo 113.600	Prrr-finanziamenti province e città metropolitane edilizia scolastica	32.495,95	32.495,95	0,00	0,00	0,00	0,00	0,00	0,00	0,00	32.495,95	0,00	0,00	0,00
202779	0	2022EDSCOM504 - Ipa F. Alberghetti Viale Dante, 1 Imola (BO): adeguamento igienico/funzionale dei servizi igienici - comprese linee fognature - 1° stralcio - importo 497.000	Prrr-finanziamenti province e città metropolitane edilizia scolastica	45.270,70	45.270,70	0,00	0,00	0,00	0,00	0,00	0,00	0,00	45.270,70	0,00	0,00	0,00
202780	0	2022EDSCOM505 - Iis Paolini Via Guicciardini, 2 Imola (BO): adeguamento igienico/funzionale dei servizi igienici - 2° stralcio - importo 497.000	Prrr-finanziamenti province e città metropolitane edilizia scolastica	53.795,41	53.795,41	0,00	0,00	0,00	0,00	0,00	0,00	0,00	53.795,41	0,00	0,00	0,00
202787	0	2022EDSCOM513 - G. Bruno Viale 1° Maggio, 5 Budrio: adeguamento igienico/funzionale dei servizi igienici e sostituzione infissi interni - importo 321.275	Prrr-finanziamenti province e città metropolitane edilizia scolastica	54.484,16	54.484,16	0,00	0,00	0,00	33,16	0,00	0,00	54.484,16	0,00	0,00	0,00	0,00
202792	0	2021EDSCOM526 - Aldini via Bassaneli, 9 Bologna: lavori/certificazioni finalizzati all'ottenimento del Certificato di Prevenzione Incendi (CPI) - importo 165.000	Av. vinc. da trasf. per spese in conto capitale connesse alla originaria finalita'	201,85	201,85	0,00	0,00	0,00	0,00	0,00	0,00	0,00	201,85	0,00	0,00	0,00
202792	0	2021EDSCOM526 - Aldini via Bassaneli, 9 Bologna: lavori/certificazioni finalizzati all'ottenimento del Certificato di Prevenzione Incendi (CPI) - importo 165.000	Prrr finanziamenti province e città metropolitane edilizia scolastica	25.692,07	25.692,07	0,00	0,00	0,00	0,00	0,00	0,00	0,00	15.933,15	0,00	0,00	0,00
202793	0	2021EDSCOM527 - IIS Majorana Via Caselle 26, San Lazzaro di Savena: lavori/certificazioni finalizzati all'ottenimento del Certificato di Prevenzione Incendi (CPI) - importo 215.000	Av. vinc. da trasf. per spese in conto capitale connesse alla originaria finalita'	16.789,89	16.789,89	0,00	0,00	0,00	3.601,62	0,00	0,00	0,00	0,00	0,00	0,00	0,00
202794	0	2021EDSCOM528 - Liceo Fermi Via Mazzini 172/2, Bologna, IIS G. Bruno P.zza Massarenti 1, Molinella: lavori/certificazioni finalizzati all'ottenimento del Certificato di Prevenzione Incendi (CPI) - im	Av. vinc. da trasf. per spese in conto capitale connesse alla originaria finalita'	3.173,25	3.173,25	0,00	0,00	0,00	217,19	0,00	0,00	0,00	0,00	0,00	0,00	0,00
202795	0	2021EDSCOM529 - IIS Caduti della Direttissima Via Toscana 21, Castiglione dei Pepoli: lavori/certificazioni finalizzati all'ottenimento del Certificato di Prevenzione Incendi (CPI) - importo 1.200.000	Av. vinc. da trasf. per spese in conto capitale connesse alla originaria finalita'	6.711,76	6.711,76	0,00	0,00	0,00	0,00	0,00	0,00	0,00	53,42	0,00	0,00	0,00
202795	0	2021EDSCOM529 - IIS Caduti della Direttissima Via Toscana 21, Castiglione dei Pepoli: lavori/certificazioni finalizzati all'ottenimento del Certificato di Prevenzione Incendi (CPI) - importo 1.200.000	Prrr finanziamenti province e città metropolitane edilizia scolastica	22.206,84	22.206,84	0,00	0,00	0,00	0,00	0,00	0,00	0,00	22.206,84	0,00	0,00	0,00
202796	0	2021EDSCOM530 - Liceo Da Vinci Via Cavour 6, Casalecchio di Reno, IIS Malpighi Via Marco Polo 20, Bologna, IIS Malpighi Via Pio IX 5, San Giovanni in Persiceto: lavori/certificazioni finalizzati all'	Av. vinc. da trasf. per spese in conto capitale connesse alla originaria finalita'	0,00	0,00	0,00	0,00	0,00	0,00	0,00	0,00	0,00	0,00	0,00	0,00	0,00
202797	0	2021EDSCOM531 - Istituti scolastici vari: lavori/certificazioni finalizzati all'ottenimento del Certificato di Prevenzione Incendi (CPI) - importo 647.000	Av. vinc. da trasf. per spese in conto capitale connesse alla originaria finalita'	55.955,04	55.955,04	0,00	0,00	0,00	0,00	0,00	0,00	0,00	0,00	0,00	0,00	0,00
202797	0	2021EDSCOM531 - Istituti scolastici vari: lavori/certificazioni finalizzati all'ottenimento del Certificato di Prevenzione Incendi (CPI) - importo 647.000	Prrr finanziamenti province e città metropolitane edilizia scolastica	19.505,70	19.505,70	0,00	0,00	0,00	0,00	0,00	0,00	0,00	19.505,70	0,00	0,00	0,00
202798	0	2021EDSCOM532 - Istituto Liceo Laura Bassi Via Sant'Isola n.35: metanizzazione centrale termica - importo 152.880	Av. vinc. da trasf. per spese in conto capitale connesse alla originaria finalita'	477,80	477,80	0,00	0,00	0,00	477,80	0,00	0,00	0,00	0,00	0,00	0,00	0,00
202799	0	2022EDSCOM518 - Iis Aldini-Valeriani Via Sario Bassaneli, 9-11 Bologna: rifacimento coperture - importo 1.200.000	Av. vinc. da trasf. per spese in conto capitale connesse alla originaria finalita'	120.000,00	120.000,00	0,00	0,00	0,00	0,00	0,00	0,00	0,00	44.015,46	0,00	0,00	0,00
202799	0	2022EDSCOM518 - Iis Aldini-Valeriani Via Sario Bassaneli, 9-11 Bologna: rifacimento coperture - importo 1.200.000	Prrr finanziamenti province e città metropolitane edilizia scolastica	47.228,26	47.228,26	0,00	0,00	0,00	0,00	0,00	0,00	0,00	47.228,26	0,00	0,00	0,00
202800	0	2023EDSCONC02 - Nuova Palestra Polo Dinamico Via Zacconi, 16-12 - Bologna - importo 3.066.235,78	Av. vinc. da trasf. per spese in conto capitale connesse alla originaria finalita'	94.433,06	94.433,06	0,00	0,00	0,00	0,00	0,00	0,00	0,00	385,06	0,00	0,00	0,00

TABELLA 33 - FPV SPESA 2024/FPV ENTRATA 2025 – PARTE CAPITALE

CAPITOLO	ARTICOLO	DESC. OPERA	DESC. FINANZIAMENTO	FPV ENTRATA 2025 AL 31/12/2025	IMPEGNATO	REIMPUTAZIONI	FPV SPESA	DISPONIBILE	RIACCERTAMENTO ORDINARIO 2025					IMPEGNATO 2026	IMPEGNATO 2027	IMPEGNATO ANNI SUCCESSIVI
									IN AVANZO VINCOLATO	IN AVANZO DESTINATO	IN AVANZO DISPONIBILE	MINORE ENTRATA-MINORE SPESA	REIMPUTAZIONI			
202800	0	2023EDSCONC02 - Nuova Palestra Polo Dinamico Via Zacconi, 16-12 - Bologna - importo 3.066.235,78	Pnrr finanziamenti province e città metropolitane edilizia scolastica	267.631,26	267.631,26	0,00	0,00	0,00	0,00	0,00	0,00	0,00	106.804,48	0,00	0,00	0,00
202800	0	2023EDSCONC02 - Nuova Palestra Polo Dinamico Via Zacconi, 16-12 - Bologna - importo 3.066.235,78	Pnrr - adeguamento fondo per l'avvio delle opere indifferibili 2023 - pre-assegnazione 10% (legge 29 dicembre 2022, n. 197 comma 370)	306.623,58	306.623,58	0,00	0,00	0,00	0,00	0,00	0,00	0,00	69.019,02	0,00	0,00	0,00
202801	0	2023EDSCONC03 - Nuova Palestra complesso Rambaldi Valeriani - Viale D'Agostino, 28 - Imola - importo 3.500.000	Avanzo di amministrazione disponibile	520.000,00	520.000,00	0,00	0,00	0,00	0,00	0,00	0,00	0,00	403.358,33	0,00	0,00	0,00
202801	0	2023EDSCONC03 - Nuova Palestra complesso Rambaldi Valeriani - Viale D'Agostino, 28 - Imola - importo 3.500.000	Av. vinc. da trasf. per spese in conto capitale connesse alla originaria finalita'	85.788,85	85.788,85	0,00	0,00	0,00	0,00	0,00	0,00	0,00	0,00	0,00	0,00	0,00
202801	0	2023EDSCONC03 - Nuova Palestra complesso Rambaldi Valeriani - Viale D'Agostino, 28 - Imola - importo 3.500.000	Pnrr finanziamenti province e città metropolitane edilizia scolastica	160.189,79	160.189,79	0,00	0,00	0,00	0,00	0,00	0,00	0,00	0,00	0,00	0,00	0,00
202802	0	2021EDSCONC01 - I. P. Alberghetti Viale Dante, 1 Imola: demolizione e ricostruzione di un corpo edificio - importo 2.660.000,00	Avanzo di amministrazione disponibile	98.024,55	98.024,55	0,00	3.434.060,79	0,00	0,00	0,00	0,00	0,00	98.024,55	1.226.800,00	2.207.260,79	0,00
202803	0	2023EDSCOM505 - IPAA Serpieri via Peglion, 25 - Bologna: Adeguamento sismico	Pnrr - decreto ministro Istruzione n. 343 del 2/12/2021 art. 5: interventi per la messa in sicurezza e/o realizzazione di edifici scolastici.	9.970,32	9.970,32	0,00	0,00	0,00	0,00	0,00	0,00	0,00	9.970,32	0,00	0,00	0,00
202804	0	2024EDSCOR01 - IS Belluzzi Via Cassini, 3 Bologna e miglioramento sismico ed efficientamento energetico del blocco aule e laboratori denominato blocco B2	Pnrr - decreto 320 del 7/12/2022 del ministero dell'Istruzione	12.970,43	12.970,43	0,00	0,00	0,00	0,00	0,00	0,00	0,00	12.970,43	0,00	0,00	0,00
202805	0	Area Sperimentale del Brasimone Enea Via Bacino del Brasimone Camugnano (BO): riqualificazione spazi CIEB con efficientamento energetico per nuove funzioni: trasferimento ad ENEA	Av. vinc. da trasf. per spese in conto capitale connesse alla originaria finalita'	185.649,44	185.649,44	0,00	0,00	0,00	0,00	0,00	0,00	0,00	24.436,37	0,00	0,00	0,00
202806	0	2023EDSCONC07 - Costruzione di nuova palestra per il nuovo Liceo Scientifico Leonardo Da Vinci via Panfilii, 17/13 in comune di Bologna	Pnrr - decreto 320 del 7/12/2022 del ministero dell'Istruzione	740.000,00	740.000,00	0,00	137.405,02	0,00	0,00	0,00	0,00	0,00	740.000,00	137.405,02	0,00	0,00
203635	0	Beni immobili - Cap 203635	Alienazioni di beni immobili	17.042,00	17.042,00	0,00	0,00	0,00	0,00	0,00	0,00	0,00	17.042,00	0,00	0,00	0,00
205100	1	2011VIMASMS20/00001 - Manutenzione straordinaria e miglioramento funzionale sui ponti della S.P. 3 - importo 1.310.000,00	Av. dest. da stato 2021	0,00	0,00	0,00	0,00	0,00	0,00	0,00	0,00	0,00	0,00	0,00	0,00	0,00
205100	1	2011VIMASMS20/00001 - Manutenzione straordinaria e miglioramento funzionale sui ponti della S.P. 3 - importo 1.310.000,00	Av. vinc. da trasf. per spese in conto capitale connesse alla originaria finalita'_2021	0,00	0,00	0,00	0,00	0,00	0,00	0,00	0,00	0,00	0,00	0,00	0,00	0,00
205100	1	2011VIMASMS20/00001 - Manutenzione straordinaria e miglioramento funzionale sui ponti della S.P. 3 - importo 1.310.000,00	Av. vinc. da trasf. per spese in conto capitale connesse alla originaria finalita'	0,00	0,00	0,00	0,00	0,00	0,00	0,00	0,00	0,00	0,00	0,00	0,00	0,00
205100	1	2024VIMASMS37 - SP7: Emergenza settembre 19/09/2024	Emergenza settembre 2024 - emergenza alluvione maggio 2023 - ord.del comm. straord. alla ricostruzione - riconfuite nel fondo emergenze - per anticipare altre opere quindi è come avanzo disponibile	640.361,05	640.361,05	0,00	0,00	0,00	0,00	0,00	0,00	0,00	0,00	0,00	0,00	0,00
205100	1	2024VIMASMS38 - Fondo valle savena: Emergenza 19/09/2024	Emergenza settembre 2024 - emergenza alluvione maggio 2023 - ord.del comm. straord. alla ricostruzione - riconfuite nel fondo emergenze - per anticipare altre opere quindi è come avanzo disponibile	0,00	0,00	0,00	0,00	0,00	0,00	0,00	0,00	0,00	0,00	0,00	0,00	0,00
205100	1	2024VIMASMS39 - SP9: emergenza settembre 2024	Avanzo accantonato: fondo emergenze	1.673.960,00	1.673.960,00	0,00	0,00	0,00	0,00	0,00	0,00	0,00	3.903,25	0,00	0,00	0,00
205100	1	2024VIMASMS40 - SP610: Emergenza settembre 2024 Comuni di Imola, Fontanelice, Casalfumaiense, Borgo Tossignano	Avanzo accantonato: fondo emergenze	536.854,64	536.854,64	0,00	0,00	0,00	0,00	0,00	0,00	0,00	0,00	0,00	0,00	0,00
205100	1	2024VIMASMS41 - SP34: emergenza alluvione	Avanzo accantonato: fondo emergenze	0,00	0,00	0,00	0,00	0,00	0,00	0,00	0,00	0,00	0,00	0,00	0,00	0,00
205100	1	2019VIMASMS09 - Lavori di riqualificazione ed adeguamento strutturale del ponte sul Canale di Bonifica Allacciante al Km 29+036 della SP 5 San Donato in comune di Minerbio - importo 400.000,00	Av. vinc. da trasf. per spese in conto capitale connesse alla originaria finalita'_2021	365.400,03	365.400,03	0,00	0,00	0,00	0,00	0,00	0,00	0,00	365.400,03	0,00	0,00	0,00
205100	1	2019VIMASMS09 - Lavori di riqualificazione ed adeguamento strutturale del ponte sul Canale di Bonifica Allacciante al Km 29+036 della SP 5 San Donato in comune di Minerbio - importo 400.000,00	Av. dest. da alienazione beni immobili	50.000,00	50.000,00	0,00	0,00	0,00	0,00	0,00	0,00	0,00	50.000,00	0,00	0,00	0,00
205100	1	2019VIMASMS10 - Lavori di riqualificazione ed adeguamento strutturale del ponte sul Canale Navile al Km 16+362 della SP 3 Traversale di Pianura in comune di Bentivoglio - importo 250.000,00	Av. vinc. da trasf. per spese in conto capitale connesse alla originaria finalita'_2021	219.973,17	219.973,17	0,00	0,00	0,00	0,00	0,00	0,00	0,00	185.454,11	0,00	0,00	0,00
205100	1	2019VIMASMS10 - Lavori di riqualificazione ed adeguamento strutturale del ponte sul Canale Navile al Km 16+362 della SP 3 Traversale di Pianura in comune di Bentivoglio - importo 250.000,00	Av. vinc. da trasf. per spese in conto capitale connesse alla originaria finalita'	0,00	0,00	0,00	0,00	0,00	0,00	0,00	0,00	0,00	0,00	0,00	0,00	0,00
205100	1	2019VIMASMS11 - Lavori di riqualificazione ed adeguamento strutturale del ponte sul torrente Samoggia al Km 26+451 della SP 569 di Vigonza in comune di Valsamoggia località Bazzano - importo 467.843,4	Av. dest. da trasferimenti da regione 2021	17.211,49	17.211,49	0,00	0,00	0,00	0,00	0,00	0,00	0,00	13.531,17	0,00	0,00	0,00
205100	1	2019VIMASMS11 - Lavori di riqualificazione ed adeguamento strutturale del ponte sul torrente Samoggia al Km 26+451 della SP 569 di Vigonza in comune di Valsamoggia località Bazzano - importo 467.843,4	Av. vinc. da trasf. per spese in conto capitale connesse alla originaria finalita'_2021	415.834,56	415.834,56	0,00	0,00	0,00	0,00	0,00	0,00	0,00	355.101,84	0,00	0,00	0,00

TABELLA 33 - FPV SPESA 2024/FPV ENTRATA 2025 – PARTE CAPITALE

CAPITOLO	ARTICOLO	DESC. OPERA	DESC. FINANZIAMENTO	FPV ENTRATA 2025 AL 31/12/2025	IMPEGNATO	REIMPUTAZIONI	FPV SPESA	DISPONIBILE	RIACCERTAMENTO ORDINARIO 2025					IMPEGNATO 2026	IMPEGNATO 2027	IMPEGNATO ANNI SUCCESSIVI	
									IN AVANZO VINCOLATO	IN AVANZO DESTINATO	IN AVANZO DISPONIBILE	MINORE ENTRATA-MINORE SPESA	REIMPUTAZIONI				
205100	1	2019VIMASMS11 - Lavori di riqualificazione ed adeguamento strutturale del ponte sul torrente Samoggia al Km 26+551 della SP 569 di Vignola in comune di Valsamoggia località Bazzano - importo 467.843,4	Av. dest. da alienazione beni immobili	50.000,00	50.000,00	0,00	0,00	0,00	22.734,50	0,00	0,00	0,00	27.265,50	0,00	0,00	0,00	
205100	1	2019VIMASMS11 - Lavori di riqualificazione ed adeguamento strutturale del ponte sul torrente Samoggia al Km 26+551 della SP 569 di Vignola in comune di Valsamoggia località Bazzano - importo 467.843,4	Av. dest. da margine corrente esercizi precedenti	360,00	360,00	0,00	0,00	0,00	0,00	0,00	0,00	0,00	360,00	0,00	0,00	0,00	
205100	1	2020VIMASMS08 - Lavori di riqualificazione ed adeguamento strutturale del ponte sul Canale di Bonifica Lorgana al km 30+506 della SPS San Donato in comune di Molinella - importo 400.000,00	Av. vinc. da trasf. per spese in conto capitale connesse alla originaria finalita'	0,00	0,00	0,00	0,00	0,00	0,00	0,00	0,00	0,00	0,00	0,00	0,00	0,00	
205100	1	2020VIMASMS08 - Lavori di riqualificazione ed adeguamento strutturale del ponte sul Canale di Bonifica Lorgana al km 30+506 della SPS San Donato in comune di Molinella - importo 400.000,00	Decreto mit n. 49 del 16/02/2018 viabilità - cap s 205100 -cap e 401664	110.469,39	0,00	0,00	0,00	110.469,39	110.469,39	0,00	0,00	0,00	0,00	0,00	0,00	0,00	0,00
205100	1	2020VIMASMS09 - Lavori di riqualificazione ed adeguamento strutturale del ponte sul torrente Orsina al km 11+151 della SP 632 Traversa di Pracchia in comune di Alto Reno Terme località Granaglione -	Av. vinc. da trasf. per spese in conto capitale connesse alla originaria finalita'	171.715,05	13.562,71	0,00	0,00	158.152,34	171.715,05	0,00	0,00	0,00	0,00	0,00	0,00	0,00	0,00
205100	1	2020VIMASMS09 - Lavori di riqualificazione ed adeguamento strutturale del ponte sul torrente Orsina al km 11+151 della SP 632 Traversa di Pracchia in comune di Alto Reno Terme località Granaglione -	Decreto mit n. 49 del 16/02/2018 viabilità - cap s 205100 -cap e 401664	0,00	0,00	0,00	0,00	0,00	0,00	0,00	0,00	0,00	0,00	0,00	0,00	0,00	0,00
205100	1	2021VIMASMS07 - Lavori di riqualificazione e adeguamento strutturale del ponte sul torrente Idice al km 11+770 della S.P. 6 Zenzalino in comune di Budrio e del ponte sul fiume Reno al km 26+547 della	Av. vinc. da trasf. per spese in conto capitale connesse alla originaria finalita'	49.624,00	49.624,00	0,00	0,00	0,00	0,00	0,00	0,00	0,00	49.624,00	0,00	0,00	0,00	0,00
205100	1	2021VIMASMS07 - Lavori di riqualificazione e adeguamento strutturale del ponte sul torrente Idice al km 11+770 della S.P. 6 Zenzalino in comune di Budrio e del ponte sul fiume Reno al km 26+547 della	Decreto mit n. 49 del 16/02/2018 viabilità - cap s 205100 -cap e 401664	72.612,01	72.612,01	0,00	0,00	0,00	0,00	0,00	0,00	0,00	72.612,01	0,00	0,00	0,00	0,00
205100	1	2021VIMASMS07 - Lavori di riqualificazione e adeguamento strutturale del ponte sul torrente Idice al km 11+770 della S.P. 6 Zenzalino in comune di Budrio e del ponte sul fiume Reno al km 26+547 della	Decreto mit n. 123 del 19/3/2020 viabilità - cap s 205100 -cap e 401664	0,00	0,00	0,00	0,00	0,00	0,00	0,00	0,00	0,00	0,00	0,00	0,00	0,00	0,00
205100	1	2023VIMASMS07 - Lavori di riqualificazione e adeguamento strutturale del ponte sul Canale Diversivo Navile al km 3+741 della S.P. 47 Baricella: Altedo in comune di Altedo - importo 300.000,00	Av. vinc. da trasf. per spese in conto capitale connesse alla originaria finalita'	0,00	0,00	0,00	0,00	0,00	0,00	0,00	0,00	0,00	0,00	0,00	0,00	0,00	0,00
205100	1	2023VIMASMS08 - Lavori di recupero, conservazione e messa in sicurezza idraulica del ponte storico sul Fiume Reno al km 13+920 della S.P. 18 in comune di Sala Bolognese loc. Bagno di Piano - importo 3	Av. vinc. da trasf. per spese in conto capitale connesse alla originaria finalita'	0,00	0,00	0,00	0,00	0,00	0,00	0,00	0,00	0,00	0,00	0,00	0,00	0,00	0,00
205100	1	2021VIMASNC11 - SP 325 Val di Setta: lavori di ricostruzione del tratto stradale crollato a seguito di movimento franoso verificatosi al km. 13+000m territorio del Comune di Monzuno, in località' Gar	Av. dest. da alienazione beni immobili	2.694,40	2.694,40	0,00	0,00	0,00	0,00	0,00	0,00	0,00	0,00	0,00	0,00	0,00	0,00
205100	1	2021VIMASNC11 - SP 325 Val di Setta: lavori di ricostruzione del tratto stradale crollato a seguito di movimento franoso verificatosi al km. 13+000m territorio del Comune di Monzuno, in località' Gar	Decreto mit n. 123 del 19/3/2020 viabilità - cap s 205100 -cap e 401664	12.950,55	12.950,55	0,00	0,00	0,00	12.382,13	0,00	0,00	0,00	0,00	0,00	0,00	0,00	0,00
205100	1	2021VIMASNC11 - SP 325 Val di Setta: lavori di ricostruzione del tratto stradale crollato a seguito di movimento franoso verificatosi al km. 13+000m territorio del Comune di Monzuno, in località' Gar	Fondi rer prot. civile decreto n. 135 del 2/7/2020 viabilità - cap s 205100 -cap e 401665	5.586,45	5.586,45	0,00	0,00	0,00	2.256,89	0,00	0,00	0,00	0,00	0,00	0,00	0,00	0,00
205100	1	2020VIMASMS40 - Lavori di riqualificazione ed adeguamento strutturale del ponte sul Collatore Rangona al km 6+717 della S.P. n.9 Crevalcore - Galeazza tronco 1 in comune di Crevalcore - importo 400.000	Decreto mit n. 49 del 16/02/2018 viabilità - cap s 205100 -cap e 401664	0,00	0,00	0,00	0,00	0,00	0,00	0,00	0,00	0,00	0,00	0,00	0,00	0,00	0,00
205100	1	2020VIMASMS41 - Lavori di riqualificazione ed adeguamento strutturale del ponte sul torrente Sillaro al km 22+665 della S.P. 21 Val Sillaro nel territorio del comune di Casalfiumanese - importo 700,0	Avanzo di amministrazione disponibile	0,00	0,00	0,00	0,00	0,00	0,00	0,00	0,00	0,00	0,00	0,00	0,00	0,00	0,00
205100	1	2020VIMASMS41 - Lavori di riqualificazione ed adeguamento strutturale del ponte sul torrente Sillaro al km 22+665 della S.P. 21 Val Sillaro nel territorio del comune di Casalfiumanese - importo 700,0	Av. vinc. da trasf. per spese in conto capitale connesse alla originaria finalita'	0,00	0,00	0,00	0,00	0,00	0,00	0,00	0,00	0,00	955.277,67	0,00	0,00	0,00	0,00
205100	1	2020VIMASMS42 - Lavori di riqualificazione ed adeguamento strutturale del ponte sul torrente Sillaro al km 4+900 della S.P. 50 San Antonio nel territorio del comune di Medicina - importo 514.999,12	Avanzo di amministrazione disponibile	0,00	0,00	0,00	0,00	0,00	0,00	0,00	0,00	0,00	0,00	0,00	0,00	0,00	0,00

TABELLA 33 - FPV SPESA 2024/FPV ENTRATA 2025 – PARTE CAPITALE

CAPITOLO	ARTICOLO	DESC. OPERA	DESC. FINANZIAMENTO	FPV ENTRATA 2025 AL 31/12/2025	IMPEGNATO	REIMPUTAZIONI	FPV SPESA	DISPONIBILE	RIACCERTAMENTO ORDINARIO 2025					IMPEGNATO 2026	IMPEGNATO 2027	IMPEGNATO ANNI SUCCESSIVI
									IN AVANZO VINCOLATO	IN AVANZO DESTINATO	IN AVANZO DISPONIBILE	MINORE ENTRATA=MINORE SPESA	REIMPUTAZIONI			
205100	1	2020VIMASMS42 - Lavori di riqualificazione ed adeguamento strutturale del ponte sul torrente Silaro al km 4+900 della S.P. 50 San Antonio nel territorio del comune di Medicina - importo 514.999,12	Av. vinc. da trasf. per spese in conto capitale connesse alla originaria finalita'	0,00	0,00	0,00	0,00	0,00	0,00	0,00	0,00	0,00	0,00	0,00	0,00	0,00
205100	1	2021VIMASMS09 - Lavori di riqualificazione e adeguamento strutturale del ponte sul torrente Santerno al km 54+760 della S.P. n. 610 "Selice Montanara" nel comune di Castel del Rio e del ponte sul tor	Av. vinc. da trasf. per spese in conto capitale connesse alla originaria finalita'	26.918,56	26.918,56	0,00	0,00	0,00	0,00	0,00	0,00	0,00	26.918,56	0,00	0,00	0,00
205100	1	2021VIMASMS09 - Lavori di riqualificazione e adeguamento strutturale del ponte sul torrente Santerno al km 54+760 della S.P. n. 610 "Selice Montanara" nel comune di Castel del Rio e del ponte sul tor	Decreto mit n. 49 del 16/02/2018 viabilità - cap s 205100 -cap e 401664	33.744,87	33.744,87	0,00	0,00	0,00	0,00	0,00	0,00	0,00	33.744,87	0,00	0,00	0,00
205100	1	2023VIMASMS13 - Interventi di riqualificazione e adeguamento strutturale di vari manufatti sulla rete stradale di competenza - importo 1.304.162,65	Decreto mit n. 123 del 19/3/2020 viabilità - cap s 205100 -cap e 401664	0,00	0,00	0,00	0,00	0,00	0,00	0,00	0,00	0,00	0,00	0,00	0,00	0,00
205100	1	2024VIMASMS04 - Interventi di riqualificazione e adeguamento strutturale di vari manufatti sulla rete stradale di competenza	Decreto mit n. 123 del 19/3/2020 viabilità - cap s 205100 -cap e 401664	0,00	0,00	0,00	0,00	0,00	0,00	0,00	0,00	0,00	0,00	0,00	0,00	0,00
205100	1	2021VIMASMS41 - Opere di ripristino danni derivanti da eventi meteorologici straordinari, riduzione inquinamento acustico, miglioramento sicurezza nella rete stradale di competenza - importo 1.725.038	Avanzo di amministrazione disponibile	0,00	0,00	0,00	0,00	0,00	0,00	0,00	0,00	0,00	0,00	0,00	0,00	0,00
205100	1	2021VIMASMS41 - Opere di ripristino danni derivanti da eventi meteorologici straordinari, riduzione inquinamento acustico, miglioramento sicurezza nella rete stradale di competenza - importo 1.725.038	Av. vinc. da trasf. per spese in conto capitale connesse alla originaria finalita'	12.836,81	12.836,81	0,00	0,00	0,00	0,00	0,00	0,00	0,00	2.439,25	0,00	0,00	0,00
205100	1	2022VIMASNC13 - Cclovia del Sale: tratto 3 attraversamento dei centri abitati di Crevalcore, San Giovanni in Persiceto e Sala Bolognese - tratto 4: Casalecchio - Marzabotto - importo 5.110.120,56	Avanzo di amministrazione disponibile	44.734,87	44.734,87	0,00	1.455.265,13	0,00	0,00	0,00	0,00	0,00	44.734,87	1.455.265,13	0,00	0,00
205100	1	2022VIMASNC13 - Cclovia del Sale: tratto 3 attraversamento dei centri abitati di Crevalcore, San Giovanni in Persiceto e Sala Bolognese - tratto 4: Casalecchio - Marzabotto - importo 5.110.120,56	Av. vinc. da trasf. per spese in conto capitale connesse alla originaria finalita'	0,00	0,00	0,00	280.000,00	0,00	0,00	0,00	0,00	0,00	280.000,00	0,00	0,00	0,00
205100	1	2022VIMASNC13 - Cclovia del Sale: tratto 3 attraversamento dei centri abitati di Crevalcore, San Giovanni in Persiceto e Sala Bolognese - tratto 4: Casalecchio - Marzabotto - importo 5.110.120,56	Av. vinc. da trasf. per spese in conto corrente connesse alla originaria finalita'	55.555,55	55.555,55	0,00	0,00	0,00	0,00	0,00	0,00	0,00	55.555,55	0,00	0,00	0,00
205100	1	2022VIMASMS14 - Lavori di riqualificazione e adeguamento strutturale del ponte sul torrente Sambro al km 5+870 della S.P. 61 Val di Sambro in comune di San Benedetto Val di Sambro ID 0610035 e del pon	Av. vinc. da trasf. per spese in conto capitale connesse alla originaria finalita'	0,00	0,00	0,00	0,00	0,00	0,00	0,00	0,00	0,00	0,00	0,00	0,00	0,00
205100	1	2022VIMASMS15 - Lavori di riqualificazione e adeguamento strutturale del ponte sul torrente Gambellato al km 9+120 della S.P. 8 Castiglione - Baragazza - Campallorzo in comune di Castiglione dei Pepoli	Av. vinc. da trasf. per spese in conto capitale connesse alla originaria finalita'	0,00	0,00	0,00	0,00	0,00	0,00	0,00	0,00	0,00	0,00	0,00	0,00	0,00
205100	1	2022VIMASMS15 - Lavori di riqualificazione e adeguamento strutturale del ponte sul torrente Gambellato al km 9+120 della S.P. 8 Castiglione - Baragazza - Campallorzo in comune di Castiglione dei Pepoli	Decreto mit n. 225 del 29/05/2021 viabilità ponti - cap s 205100-205170 -cap e 401664	0,00	0,00	0,00	0,00	0,00	0,00	0,00	0,00	0,00	0,00	0,00	0,00	0,00
205100	1	2022VIMASMS16 - Lavori di riqualificazione e adeguamento strutturale del ponte sul rio Rosso al	Av. vinc. da trasf. per spese in conto capitale connesse alla originaria finalita'	0,00	0,00	0,00	0,00	0,00	0,00	0,00	0,00	0,00	0,00	0,00	0,00	0,00
205100	1	2022VIMASMS16 - Lavori di riqualificazione e adeguamento strutturale del ponte sul rio Rosso al	Decreto mit n. 225 del 29/05/2021 viabilità ponti - cap s 205100-205170 -cap e 401664	0,00	0,00	0,00	0,00	0,00	0,00	0,00	0,00	0,00	0,00	0,00	0,00	0,00
205100	1	2022VIMASMS17 - Lavori di riqualificazione e adeguamento strutturale del ponte sul rio Naldi al km 4+449 della S.P. 324 Del Passo delle Radici in comune di Gaggio Montano ID 3240030, del pontesul fo	Av. vinc. da trasf. per spese in conto capitale connesse alla originaria finalita'	0,00	0,00	0,00	0,00	0,00	0,00	0,00	0,00	0,00	0,00	0,00	0,00	0,00
205100	1	2023VIMASMS15 - Lavori di riqualificazione e adeguamento strutturale del ponte sul torrente Idice al km 11+770 della S.P. 6 Zenzalino in comune di Budrio ID 0060075 - importo 3.920.739,66	Av. vinc. da trasf. per spese in conto capitale connesse alla originaria finalita'	0,00	0,00	0,00	0,00	0,00	0,00	0,00	0,00	0,00	0,00	0,00	0,00	0,00
205100	1	2023VIMASMS15 - Lavori di riqualificazione e adeguamento strutturale del ponte sul torrente Idice al km 11+770 della S.P. 6 Zenzalino in comune di Budrio ID 0060075 - importo 3.920.739,66	Decreto mit n. 225 del 29/05/2021 viabilità ponti - cap s 205100-205170 -cap e 401664	0,00	0,00	0,00	0,00	0,00	0,00	0,00	0,00	0,00	0,00	0,00	0,00	0,00
205100	1	2023VIMASMS16 - Lavori di riqualificazione e adeguamento strutturale del ponte sul fiume Reno al km 13+098 della S.P. 42 Centese in comune di Pieve di Cento ID 0420040 - importo 4.477.730,54	Av. vinc. da trasf. per spese in conto capitale connesse alla originaria finalita'	0,00	0,00	0,00	0,00	0,00	0,00	0,00	0,00	0,00	0,00	0,00	0,00	0,00
205100	1	2023VIMASMS16 - Lavori di riqualificazione e adeguamento strutturale del ponte sul fiume Reno al km 13+098 della S.P. 42 Centese in comune di Pieve di Cento ID 0420040 - importo 4.477.730,54	Decreto mit n. 225 del 29/05/2021 viabilità ponti - cap s 205100-205170 -cap e 401664	0,00	0,00	0,00	0,00	0,00	0,00	0,00	0,00	0,00	0,00	0,00	0,00	0,00

TABELLA 33 - FPV SPESA 2024/FPV ENTRATA 2025 – PARTE CAPITALE

CAPITOLO	ARTICOLO	DESC. OPERA	DESC. FINANZIAMENTO	FPV ENTRATA 2025 AL 31/12/2025	IMPEGNATO	REIMPUTAZIONI	FPV SPESA	DISPONIBILE	RIACCERTAMENTO ORDINARIO 2025					IMPEGNATO 2026	IMPEGNATO 2027	IMPEGNATO ANNI SUCCESSIVI	
									IN AVANZO VINCOLATO	IN AVANZO DESTINATO	IN AVANZO DISPONIBILE	MINORE ENTRATA-MINORE SPESA	REIMPUTAZIONI				
205100	1	2023VIMASMS17 - Lavori di riqualificazione e adeguamento strutturale del ponte sullo scolo Ravanello al km 3+172 della S.P. 16 "Via Lunga" in Comune di Sant'Agata Bolognese ID 0160015, del ponte sul C	Av. vinc. da trasf. per spese in conto capitale connesse alla originaria finalita'	0,00	0,00	0,00	0,00	0,00	0,00	0,00	0,00	0,00	0,00	0,00	0,00	0,00	
205100	1	2023VIMASMS18 - Lavori di riqualificazione e adeguamento strutturale del ponte sul torrente Santerno al km 54+760 della S.P. 610 "Selice o Montanara Imolese" in comune di Castel del Rio ID 6100145 e d	Av. vinc. da trasf. per spese in conto capitale connesse alla originaria finalita'	0,00	0,00	0,00	0,00	0,00	0,00	0,00	0,00	0,00	0,00	0,00	0,00	0,00	
205100	1	2023VIMASMS18 - Lavori di riqualificazione e adeguamento strutturale del ponte sul torrente Santerno al km 54+760 della S.P. 610 "Selice o Montanara Imolese" in comune di Castel del Rio ID 6100145 e d	Decreto mit n. 225 del 29/05/2021 viabilità ponti- cap s 205100-205170 -cap e 401664	0,00	0,00	0,00	0,00	0,00	0,00	0,00	0,00	0,00	0,00	0,00	0,00	0,00	
205100	1	2022VIMASMS20 - Manutenzione straordinaria, ai fini della sicurezza, degli impianti segnaletici di competenza della Città metropolitana di Bologna	Av. vinc. con vincolo formalmente attribuito dall'ente per investimenti vari	200.000,00	200.000,00	0,00	0,00	0,00	0,00	0,00	0,00	0,00	0,00	15.823,11	0,00	0,00	0,00
205100	1	2022VIMASMS21 - Verifica, manutenzione straordinaria o demolizione dei pannelli a messaggio variabile di competenza della Città metropolitana di Bologna	Av. vinc. con vincolo formalmente attribuito dall'ente per investimenti vari	0,00	0,00	0,00	0,00	0,00	0,00	0,00	0,00	0,00	0,00	0,00	0,00	0,00	0,00
205100	1	2023VIMASMS21 - Manutenzione straordinaria dei magazzini stradali per adeguamenti normativi	Avanzo di amministrazione disponibile	96.173,88	96.173,88	0,00	1.145.518,38	0,00	0,00	0,00	0,00	0,00	0,00	96.173,88	1.145.518,38	0,00	0,00
205100	1	2023VIMASMS20 - S.P. n. 6 "Zenzalino"; S.P. n. 19 "San Carlo"; S.P. n. 5/86 "San Donato / Asse Luogoveseno"; S.P. n. 61 "Val di Sambro"; S.P. n. 59 "Montuno"; S.P. n. 57 "Madonna"; SP n. 62	Avanzo di amministrazione disponibile	2.051.645,49	2.051.645,49	0,00	0,00	0,00	0,00	0,00	0,00	0,00	0,00	594.868,38	0,00	0,00	0,00
205100	1	2022VIMASMS22 - Impianto di alberi e arbusti	Av. dest. da alienazione beni immobili	17.893,54	17.893,54	0,00	0,00	0,00	0,00	0,00	0,00	0,00	0,00	17.893,54	0,00	0,00	0,00
205100	1	2022VIMASMS22 - Impianto di alberi e arbusti	Av. dest. da trasferimenti da regione	0,00	0,00	0,00	82.492,00	0,00	0,00	0,00	0,00	0,00	0,00	32.406,92	26.158,08	23.927,09	
205100	1	2022VIMASMS22 - Impianto di alberi e arbusti	Mite decreto 141 del 13/12/2021	73.057,54	73.057,54	0,00	0,00	0,00	0,00	0,00	0,00	0,00	0,00	24.719,49	0,00	0,00	0,00
205100	1	2023VIMASNC2 - Intervento di realizzazione con acquisizione di aree della Ciclovía del Sole - Strada Sapaba tratto Casalecchio di Reno - Sasso Marconi	Avanzo di amministrazione disponibile	46.302,84	46.302,84	0,00	353.697,16	0,00	0,00	0,00	0,00	0,00	0,00	40.291,47	353.697,16	0,00	0,00
205100	1	2023VIMASMS23 - Interventi di messa in sicurezza delle strade provinciali, in particolare nei centri abitati, derivanti dal Piano metropolitano della Sicurezza - stralcio 1	Decreto mins n. 141 del 9 maggio 2022 pubblicato sulla gu. n.148 del 27-6- 2022	38.064,00	38.064,00	0,00	0,00	0,00	0,00	0,00	0,00	0,00	0,00	0,00	0,00	0,00	0,00
205100	1	2023VIMASMS28 - Primi lavori di ripristino della viabilità danneggiata da eccezionali eventi meteorologici lotto 2 - SS 99 - 29-50-80	Emergenza alluvione maggio 2023 - ordinanza del commissario straordinario alla ricostruzione	23.596,28	23.596,28	0,00	0,00	0,00	0,00	0,00	0,00	0,00	0,00	23.596,28	0,00	0,00	0,00
205100	2	2021VIMASMS06 - Lavori di fornitura e posa di barriere fonoassorbenti su varie strade provinciali - importo 500.000,00	Av. vinc. da trasf. per spese in conto capitale connesse alla originaria finalita'	492.018,34	492.018,34	0,00	0,00	0,00	0,00	0,00	0,00	0,00	0,00	67.987,82	0,00	0,00	0,00
205100	2	2022VIMASMS05 - Lavori di fornitura e posa di barriere elastiche e segnaletica verticale per la messa in sicurezza di varie tratte di strade provinciali - importo 519.086,92	Decreto mit n. 49 del 16/02/2018 viabilità - cap s 205100 -cap e 401664	21.337,29	21.337,29	0,00	0,00	0,00	0,00	0,00	0,00	0,00	0,00	14.922,88	0,00	0,00	0,00
205100	2	2022VIMASMS06 - Lavori di fornitura e posa di barriere fonoassorbenti su varie strade provinciali - importo 500.000,00	Decreto mit n. 49 del 16/02/2018 viabilità - cap s 205100 -cap e 401664	16.521,29	16.521,29	0,00	0,00	0,00	0,00	0,00	0,00	0,00	0,00	0,00	0,00	0,00	0,00
205100	2	2023VIMASMS06 - Lavori di fornitura e posa di barriere fonoassorbenti su varie strade provinciali - importo 300.000,00	Decreto mit n. 49 del 16/02/2018 viabilità - cap s 205100 -cap e 401664	20.000,00	20.000,00	0,00	0,00	0,00	0,00	0,00	0,00	0,00	0,00	20.000,00	0,00	0,00	0,00
205100	2	2019VIMASMS32 - Interventi per il miglioramento della sicurezza e moderazione della velocità a tutela della utenza debole e messa in sicurezza di fermate TPL - importo 240.585,57	Av. vinc. da trasf. per spese in conto capitale connesse alla originaria finalita' 2021	13.248,87	13.248,87	0,00	0,00	0,00	13.248,87	0,00	0,00	0,00	0,00	0,00	0,00	0,00	0,00
205100	2	2021VIMASMS26 - Lavori di fornitura e posa di barriere elastiche e segnaletica verticale per la messa in sicurezza di varie tratte di strade provinciali - importo 461.665,06	Decreto mit n. 123 del 19/3/2020 viabilità - cap s 205100 -cap e 401664	114.188,91	114.188,91	0,00	0,00	0,00	114.188,91	0,00	0,00	0,00	0,00	0,00	0,00	0,00	0,00
205100	3	2023VIMASMS01 - Area A - SSPP varie - Lavori di pavimentazione mediante costruzione di tappeti di usura e trattamenti superficiali monostrato, in varie tratte nei Comuni della Pianura Est - importo 85	Decreto mit n. 49 del 16/02/2018 viabilità - cap s 205100 -cap e 401664	76.573,15	76.573,15	0,00	0,00	0,00	0,00	0,00	0,00	0,00	0,00	76.573,15	0,00	0,00	0,00
205100	3	2023VIMASMS04 - Area D - SSPP varie - Lavori di pavimentazione mediante costruzione di tappeti di usura e trattamenti superficiali monostrato, in varie tratte nei Comuni della Pianura Ovest - importo	Decreto mit n. 49 del 16/02/2018 viabilità - cap s 205100 -cap e 401664	49.199,68	49.199,68	0,00	0,00	0,00	0,00	0,00	0,00	0,00	0,00	49.199,68	0,00	0,00	0,00
205100	3	2021VIMASMS28 - Manutenzione straordinaria e messa in sicurezza della rete ciclabile di proprietà della Città metropolitana di Bologna - importo 286.244,92	Av. vinc. da trasf. per spese in conto capitale connesse alla originaria finalita'	59.677,71	59.677,71	0,00	0,00	0,00	0,00	0,00	0,00	0,00	0,00	89,67	0,00	0,00	0,00
205100	3	2021VIMASMS29 - Interventi di consolidamento e rifacimento delle opere d'arte relative alla rete idraulica minore funzionali alla viabilità dell'Area di Pianura della Città metropolitana di Bologna - i	Av. vinc. da trasf. per spese in conto capitale connesse alla originaria finalita'	275.285,67	275.285,67	0,00	0,00	0,00	0,00	0,00	0,00	0,00	0,00	275.169,21	0,00	0,00	0,00

TABELLA 33 - FPV SPESA 2024/FPV ENTRATA 2025 – PARTE CAPITALE

CAPITOLO	ARTICOLO	DESC. OPERA	DESC. FINANZIAMENTO	FPV ENTRATA 2025 AL 31/12/2025	IMPEGNATO	REIMPUTAZIONI	FPV SPESA	DISPONIBILE	RIACCERTAMENTO ORDINARIO 2025					IMPEGNATO 2026	IMPEGNATO 2027	IMPEGNATO ANNI SUCCESSIVI
									IN AVANZO VINCOLATO	IN AVANZO DESTINATO	IN AVANZO DISPONIBILE	MINORE ENTRATA-MINORE SPESA	REIMPUTAZIONI			
205100	3	2023VIMASMS10 - Area A - SSPP varie - Lavori di pavimentazione mediante costruzione di tappeti di usura e trattamenti superficiali monostrato, in varie tratte nei Comuni della Pianura - importo 1.200.	Decreto mit n. 123 del 19/3/2020 viabilità - cap s 205100 -cap e 401664	193.058,36	193.058,36	0,00	0,00	0,00	0,00	0,00	0,00	0,00	193.058,36	0,00	0,00	0,00
205100	4	2023VIMASMS02 - Area B - SSPP varie - Lavori di pavimentazione mediante costruzione di tappeti di usura e trattamenti superficiali monostrato, in varie tratte nei Comuni della Montagna Est - importo 7.	Decreto mit n. 49 del 16/02/2018 viabilità - cap s 205100 -cap e 401664	38.440,01	38.440,01	0,00	0,00	0,00	0,00	0,00	0,00	0,00	38.440,01	0,00	0,00	0,00
205100	4	2023VIMASMS11 - Area B - SSPP varie - Lavori di pavimentazione mediante costruzione di tappeti di usura e trattamenti superficiali monostrato, in varie tratte nei Comuni della Montagna Est - importo 1.	Decreto mit n. 123 del 19/3/2020 viabilità - cap s 205100 -cap e 401664	1.178.482,79	1.178.482,79	0,00	0,00	0,00	0,00	0,00	0,00	0,00	109.330,18	0,00	0,00	0,00
205100	4	2023VIMASMS25 - Strada Fondovalle Savena: lavori di completamento di sistemazione a seguito movimento franso	Alienazioni di beni immobili	2.313,20	2.313,20	0,00	0,00	0,00	0,00	0,00	0,00	0,00	2.313,20	0,00	0,00	0,00
205100	4	2023VIMASMS24 - Intervento urgente di messa in sicurezza della parete rocciosa interessata da movimento franso al Km 12 + 800 in località gole di Scascoli	Alienazioni di beni immobili	8.001,50	8.001,50	0,00	0,00	0,00	8.001,50	0,00	0,00	0,00	0,00	0,00	0,00	0,00
205100	4	2023VIMASMS33 - Lavori di Fornitura e posa di RETI PALAMASSI in alcune delle strade alluvionate dell'AREA B (SP7 Comune di Monterenzio, SP610 Comune di Castel del Rio, SP21 Comune di Castel de Rio	Avanzo di amministrazione disponibile	3.544,88	3.544,88	0,00	0,00	0,00	0,00	0,00	0,00	0,00	3.544,88	0,00	0,00	0,00
205100	5	2023VIMASMS03 - Area C - SSPP varie - Lavori di pavimentazione mediante costruzione di tappeti di usura e trattamenti superficiali monostrato, in varie tratte nei Comuni della Montagna Ovest - import	Decreto mit n. 49 del 16/02/2018 viabilità - cap s 205100 -cap e 401664	38.528,67	38.528,67	0,00	0,00	0,00	0,00	0,00	0,00	0,00	38.528,67	0,00	0,00	0,00
205100	5	2020VIMASMS12 - S.P. 57 Madolma: intervento urgente di ripristino e consolidamento della volta muraria di attraversamento al km 1,990 in Comune di Alto Reno Terme - importo 150.000,00	Av. dest. da alienazione beni immobili	0,00	0,00	0,00	0,00	0,00	0,00	0,00	0,00	0,00	0,00	0,00	0,00	0,00
205100	5	2020VIMASMS12 - S.P. 57 Madolma: intervento urgente di ripristino e consolidamento della volta muraria di attraversamento al km 1,990 in Comune di Alto Reno Terme - importo 150.000,00	Fondi regionali dgr n. 2024/2019 viabilità - cap s 205100 -cap e 401665	105.266,62	0,00	0,00	0,00	105.266,62	105.266,62	0,00	0,00	0,00	0,00	0,00	0,00	0,00
205100	5	2020VIMASMS12 - S.P. 57 Madolma: intervento urgente di ripristino e consolidamento della volta muraria di attraversamento al km 1,990 in Comune di Alto Reno Terme - importo 150.000,00	Decreto mit n. 123 del 19/3/2020 viabilità - cap s 205100 -cap e 401664	0,00	0,00	0,00	0,00	0,00	0,00	0,00	0,00	0,00	0,00	0,00	0,00	0,00
205100	5	2023VIMASMS12 - Area C - SSPP varie - Lavori di pavimentazione mediante costruzione di tappeti di usura e trattamenti superficiali monostrato, in varie tratte nei Comuni della Montagna Ovest - importo	Decreto mit n. 123 del 19/3/2020 viabilità - cap s 205100 -cap e 401664	1.178.482,79	1.178.482,79	0,00	0,00	0,00	0,00	0,00	0,00	0,00	1.163.977,50	0,00	0,00	0,00
205100	6	2023VIMASMS09 - SP325 - km 41 in Comune di Castiglione dei Pegoli Intervento di ricostruzione sede stradale crollata per frana il stralcio eventi meteorologici 9/10/2024	Avanzo accantonato: fondo emergenze	0,00	0,00	0,00	0,00	0,00	0,00	0,00	0,00	0,00	0,00	0,00	0,00	0,00
205100	6	2024VIMASMS42 - Interventi di somma urgenza - SP36 Comune di Pianoro da 100 e 7+600 eventi meteorologici dal 17/10/2024	Avanzo accantonato: fondo emergenze	0,00	0,00	0,00	0,00	0,00	0,00	0,00	0,00	0,00	0,00	0,00	0,00	0,00
205100	6	2023VIMASMS10 - frana Bergami ed altre SP37 ed SP58 Comuni di Sasso Marconi e Pianoro - eccezionali eventi meteorologici dal 17/10/2024	Avanzo accantonato: fondo emergenze	0,00	0,00	0,00	0,00	0,00	0,00	0,00	0,00	0,00	0,00	0,00	0,00	0,00
205100	6	2024VIMASMS44 - Costruzione spondale per incolumità pubblica c/o condominio c.d. Palazzaccio C. di Pianoro - eccezionali eventi meteorologici dal 17/10/2024	Avanzo accantonato: fondo emergenze	0,00	0,00	0,00	0,00	0,00	0,00	0,00	0,00	0,00	0,00	0,00	0,00	0,00
205100	6	2024VIMASMS34 - Lavori di costruzione marciapiede e rifacimento dei parapetti del ponte sulla S.P. 71 in località Cavone nel Comune di Lizzano in Belvedere, lavori di consolidamento della frana	Decreto mit n. 123 del 19/3/2020 viabilità - cap s 205100 -cap e 401664	1.200.000,00	1.200.000,00	0,00	0,00	0,00	0,00	0,00	0,00	0,00	1.146.079,11	0,00	0,00	0,00
205100	7	2024VIMASMS42 - Lavori di somma urgenza per il consolidamento e ripristino della corsia in direzione sud della SP 325 all'altezza del KM 41, in Comune di Castiglione dei	Alienazioni di beni immobili	248.580,63	248.580,63	0,00	0,00	0,00	0,00	0,00	0,00	0,00	0,00	0,00	0,00	0,00
205100	7	2024VIMASMS42 - Lavori di somma urgenza per il consolidamento e ripristino della corsia in direzione sud della SP 325 all'altezza del KM 41, in Comune di Castiglione dei	Av. dest. da alienazione beni immobili	68.419,37	68.419,37	0,00	0,00	0,00	0,00	0,00	0,00	0,00	0,00	0,00	0,00	0,00
205100	7	2024VIMASMS42 - Lavori di somma urgenza per il consolidamento e ripristino della corsia in direzione sud della SP 325 all'altezza del KM 41, in Comune di Castiglione dei	Emergenza alluvione maggio 2023 - ordinanza del commissario straordinario alla ricostruzione	164.000,00	164.000,00	0,00	0,00	0,00	0,00	0,00	0,00	0,00	0,00	0,00	0,00	0,00
205100	7	2024VIMASMS42 - Lavori di somma urgenza per il consolidamento e ripristino della corsia in direzione sud della SP 325 all'altezza del KM 41, in Comune di Castiglione dei	Avanzo destinato agli investimenti derivante da avanzo accantonato	113.098,79	113.098,79	0,00	0,00	0,00	0,00	0,00	0,00	0,00	0,00	0,00	0,00	0,00
205100	7	2024VIMASMS01 - Area A - SSPP varie - Lavori di pavimentazione mediante costruzione di tappeti di usura e trattamenti superficiali monostrato, in varie tratte nei Comuni della Pianura - importo 1.200.	Decreto mit n. 123 del 19/3/2020 viabilità - cap s 205100 -cap e 401664	671.993,94	671.993,94	0,00	0,00	0,00	0,00	0,00	0,00	0,00	56.667,20	0,00	0,00	0,00

TABELLA 33 - FPV SPESA 2024/FPV ENTRATA 2025 – PARTE CAPITALE

CAPITOLO	ARTICOLO	DESC. OPERA	DESC. FINANZIAMENTO	FPV ENTRATA 2025 AL 31/12/2025	IMPEGNATO	REIMPUTAZIONI	FPV SPESA	DISPONIBILE	RIACCERTAMENTO ORDINARIO 2025					IMPEGNATO 2026	IMPEGNATO 2027	IMPEGNATO ANNI SUCCESSIVI
									IN AVANZO VINCOLATO	IN AVANZO DESTINATO	IN AVANZO DISPONIBILE	MINORE ENTRATA-MINORE SPESA	REIMPUTAZIONI			
205100	7	2020VIMASMS43 - Semafori per attraversamenti pedonali e segnaletica ciclabili - importo 100.000,00	Avanzo di amministrazione disponibile	0,00	0,00	0,00	0,00	0,00	0,00	0,00	0,00	0,00	0,00	0,00	0,00	0,00
205100	7	2021VIMASMS41 - Opere di ripristino danni derivanti da eventi meteorologici straordinari, riduzione inquinamento acustico, miglioramento sicurezza nella rete stradale di competenza - importo 1.725,038	Avanzo di amministrazione disponibile	0,00	0,00	0,00	0,00	0,00	0,00	0,00	0,00	0,00	0,00	0,00	0,00	0,00
205100	7	2023VIMASMS38 - Primi lavori di consolidamento e segnaletica temporanea a seguito di numerose frane interessanti viabilità strategica per il collegamento intervallo (SP58) Comune di Pianoro	Avanzo di amministrazione disponibile	0,00	0,00	0,00	0,00	0,00	0,00	0,00	0,00	0,00	0,00	0,00	0,00	0,00
205100	7	2023VIMASMS39 - Primi lavori di consolidamento e segnaletica temporanea a seguito di numerose frane di monte ed erosioni spondali interessanti con pericolo immediato per la circolazione	Avanzo di amministrazione disponibile	174.405,09	174.405,09	0,00	0,00	0,00	0,00	0,00	0,00	0,00	17.313,21	0,00	0,00	0,00
205100	7	2023VIMASMS40 - Lavori di manutenzione straordinaria causati da alluvione e precedenti del ponte sulla S.P. 325 km 12 loc. Bologna in Comune di Monzuno	Emergenza alluvione maggio 2023 - ordinanza del commissario straordinario alla ricostruzione	35.733,79	35.733,79	0,00	0,00	0,00	0,00	0,00	0,00	0,00	0,00	0,00	0,00	0,00
205100	7	2024VIMASMS11 - Lavori di ripristino definitivo della sede stradale e delle scarpate di monte e di valle della S.P. 15 Bordona nei Comuni di Casalfumane	Emergenza alluvione maggio 2023 - ordinanza del commissario straordinario alla ricostruzione	0,00	0,00	0,00	0,00	0,00	0,00	0,00	0,00	0,00	0,00	0,00	0,00	0,00
205100	7	2024VIMASMS13 - Lavori di ripristino definitivo della sede stradale e delle scarpate di monte e di valle della S.P. 33 Casolana in Comune di Fontanelice	Emergenza alluvione maggio 2023 - ordinanza del commissario straordinario alla ricostruzione	215.737,64	215.737,64	0,00	0,00	0,00	0,00	0,00	0,00	0,00	0,00	0,00	0,00	0,00
205100	7	2024VIMASMS31 - ripristino della pavimentazione stradale per dissesto idrogeologico al km. 20 e al km 22 della S.P.60 località Cà di Pallerino e Cà Briscandoli in Comune di Monghidoro	Av. dest. da alienazione beni immobili	0,00	0,00	0,00	0,00	0,00	0,00	0,00	0,00	0,00	0,00	0,00	0,00	0,00
205100	7	2024VIMASMS31 - ripristino della pavimentazione stradale per dissesto idrogeologico al km. 20 e al km 22 della S.P.60 località Cà di Pallerino e Cà Briscandoli in Comune di Monghidoro	Avanzo accantonato: fondo emergenze	0,00	0,00	0,00	0,00	0,00	0,00	0,00	0,00	0,00	0,00	0,00	0,00	0,00
205100	8	2024VIMASMS04: interventi di riqualificazione e adeguamento strutturale di vari manufatti sulla rete stradale di competenza	Decreto mit n. 123 del 19/3/2020 viabilità - cap s 205100 -cap e 401664	0,00	0,00	0,00	0,00	0,00	0,00	0,00	0,00	0,00	0,00	0,00	0,00	0,00
205100	8	2024VIMASMS08 - Lavori di riqualificazione e adeguamento strutturale dei ponti su fossi Campobello al km 9+304 della S.P.52 Porretta Castel di Casio in com	Decreto mit n. 125 del 5/5/2022 - ripartizione e utilizzo dei fondi previsti dall'articolo 49 della legge 13 ottobre 2020, n. 126, per la messa in sicurezza dei ponti e viadotti esistenti e la re	0,00	0,00	0,00	0,00	0,00	0,00	0,00	0,00	0,00	0,00	0,00	0,00	0,00
205100	8	2025VIMASMS01 - Lavori di riqualificazione e adeguamento strutturale del ponte sul Torrente Setta al km 16+525 della S.P. 325 Di Val di Setta e Val di Bisenzio - comune di Monzuno. ID 3250120	Decreto mit n. 123 del 19/3/2020 viabilità - cap s 205100 -cap e 401664	0,00	0,00	0,00	0,00	0,00	0,00	0,00	0,00	0,00	0,00	0,00	0,00	0,00
205100	8	2025VIMASMS02 - Lavori di riqualificazione e adeguamento strutturale del ponte sul Rio Sasso al km 5+348 della S.P.75 Montemaggiore in comune di Monte San Pietro	Av. vinc. da trasf. per spese in conto capitale connesse alla originaria finalita'	0,00	0,00	0,00	0,00	0,00	0,00	0,00	0,00	0,00	0,00	0,00	0,00	0,00
205100	8	2025VIMASMS03 - Lavori di riqualificazione e adeguamento strutturale del ponte sul torrente Samoggia al km 22+698 della S.P.27 "Vale del Samoggia" in comune di Valsamoggia ID 0270065	Av. vinc. da trasf. per spese in conto capitale connesse alla originaria finalita'	0,00	0,00	0,00	0,00	0,00	0,00	0,00	0,00	0,00	0,00	0,00	0,00	0,00
205100	8	2025VIMASMS04 - Lavori di riqualificazione e adeguamento strutturale del ponte sul Rio Ponticelli al km 37+877 della S.P.610 "Selice o Montanara Imolese" in comune di Imola ID 5100025	Av. vinc. da trasf. per spese in conto capitale connesse alla originaria finalita'	0,00	0,00	0,00	0,00	0,00	0,00	0,00	0,00	0,00	0,00	0,00	0,00	0,00
205100	8	2025VIMASMS05 - Lavori di riqualificazione e adeguamento strutturale del ponte sullo scolo Consorziale Bisana al km 5+171 della S.P.12 "Basso Reno" in comune di San Pietro in Casale ID 0212020	Av. vinc. da trasf. per spese in conto capitale connesse alla originaria finalita'	0,00	0,00	0,00	0,00	0,00	0,00	0,00	0,00	0,00	0,00	0,00	0,00	0,00
205101	0	2024VIMASMS37 - SP7: Emergenza settembre 19/09/2024	Emergenza settembre 2024 - emergenza alluvione maggio 2023 - ord.del comm. straord. alla ricostruzione - riconfluite nel fondo emergenze per anticipare altre opere quindi è come avanzo disponibile	20.514,03	20.514,03	0,00	0,00	0,00	0,00	0,00	0,00	0,00	20.514,03	0,00	0,00	0,00
205101	0	2024VIMASMS38 - Fondo valle savena: Emergenza 19/09/2024	Emergenza settembre 2024 - emergenza alluvione maggio 2023 - ord.del comm. straord. alla ricostruzione - riconfluite nel fondo emergenze per anticipare altre opere quindi è come avanzo disponibile	1.313.230,03	1.313.230,03	0,00	0,00	0,00	0,00	0,00	0,00	0,00	141.811,98	0,00	0,00	0,00
205101	0	2024VIMASMS39 - SP59: emergenza settembre 2024	Avanzo accantonato: fondo emergenze	398.680,00	398.680,00	0,00	0,00	0,00	0,00	0,00	0,00	0,00	206.375,13	0,00	0,00	0,00
205101	0	2024VIMASMS40 - SP610: Emergenza settembre 2024 Comuni di Imola, Fontanelice, Casalfumane, Borgo Tossignano	Avanzo accantonato: fondo emergenze	1.437.825,36	1.437.825,36	0,00	0,00	0,00	0,00	0,00	0,00	0,00	208.336,40	0,00	0,00	0,00
205101	0	2023VIMASMS38 - Primi lavori di consolidamento e segnaletica temporanea a seguito di numerose frane interessanti viabilità strategica per il collegamento intervallo (SP58) Comune di Pianoro	Avanzo di amministrazione disponibile	1.111.446,47	1.111.446,47	0,00	0,00	0,00	0,00	0,00	0,00	0,00	1.111.446,47	0,00	0,00	0,00

TABELLA 33 - FPV SPESA 2024/FPV ENTRATA 2025 – PARTE CAPITALE

CAPITOLO	ARTICOLO	DESC. OPERA	DESC. FINANZIAMENTO	FPV ENTRATA 2025 AL 31/12/2025	IMPEGNATO	REIMPUTAZIONI	FPV SPESA	DISPONIBILE	RIACCERTAMENTO ORDINARIO 2025					IMPEGNATO 2025	IMPEGNATO 2027	IMPEGNATO ANNI SUCCESSIVI
									IN AVANZO VINCOLATO	IN AVANZO DESTINATO	IN AVANZO DISPONIBILE	MINORE ENTRATA-MINORE SPESA	REIMPUTAZIONI			
205101	0	2023VIMASMS39 - Primi lavori di consolidamento e segnalica temporanea a seguito di numerose frane di monte ed erosioni spondali interessanti con pericolo immediato per la circolazione	Avanzo di amministrazione disponibile	33.847,84	33.847,84	0,00	791.747,07	0,00	0,00	0,00	0,00	0,00	33.847,84	791.747,07	0,00	0,00
205120	0	2008VPCSC02/00001 - S.P. 4 Galliera - Variante generale 1° Lotto 1° Stralcio da Via C. Colombo in Comune di Bologna alla S.P. 3 Traversale di Pianura in Comune di Argelato - importo 19.385.795,76	Av. vinc. da transf. per spese in conto capitale connesse alla originaria finalita'	181.720,49	181.720,49	0,00	1.139.848,51	0,00	0,00	0,00	0,00	0,00	70.281,76	1.139.848,51	0,00	0,00
205120	0	2008VPCSC02/00001 - S.P. 4 Galliera - Variante generale 1° Lotto 1° Stralcio da Via C. Colombo in Comune di Bologna alla S.P. 3 Traversale di Pianura in Comune di Argelato - importo 19.385.795,76	Av. vinc. da mutui parte investimenti	0,00	0,00	0,00	2.969,63	0,00	0,00	0,00	0,00	0,00	0,00	2.969,63	0,00	0,00
205120	0	2008VPCSC02/00001 - S.P. 4 Galliera - Variante generale 1° Lotto 1° Stralcio da Via C. Colombo in Comune di Bologna alla S.P. 3 Traversale di Pianura in Comune di Argelato - importo 19.385.795,76	Av. vinc. con vincolo formalmente attribuito dall'ente per investimenti vari	0,00	0,00	0,00	2.218,04	0,00	0,00	0,00	0,00	0,00	0,00	2.218,04	0,00	0,00
205120	0	2008VPCSC02/00001 - S.P. 4 Galliera - Variante generale 1° Lotto 1° Stralcio da Via C. Colombo in Comune di Bologna alla S.P. 3 Traversale di Pianura in Comune di Argelato - importo 19.385.795,76	Av. vinc. da leggi e principi contabili	0,00	0,00	0,00	211.145,00	0,00	0,00	0,00	0,00	0,00	0,00	211.145,00	0,00	0,00
205120	0	2010VPCSC01/00001 - S.P. 569 "di Vignola", variante da Via Lunga in Comune di Crespellano all' aggancio con la Pedemontana di Modena sullo Svincolo di Bazzano - importo 51.684.051,29	Av. vinc. da transf. per spese in conto capitale connesse alla originaria finalita'	0,00	0,00	0,00	0,00	0,00	0,00	0,00	0,00	0,00	0,00	0,00	0,00	0,00
205120	0	2010VPCSC01/00001 - S.P. 569 "di Vignola", variante da Via Lunga in Comune di Crespellano all' aggancio con la Pedemontana di Modena sullo Svincolo di Bazzano - importo 51.684.051,29	Av. vinc. da transf. per spese in conto capitale connesse alla originaria finalita' - 2020 da regione - 2010VPCSC01	7.165,28	7.165,28	0,00	0,00	0,00	0,00	0,00	0,00	0,00	0,00	7.165,28	0,00	0,00
205120	0	2010VPCSC01/00001 - S.P. 569 "di Vignola", variante da Via Lunga in Comune di Crespellano all' aggancio con la Pedemontana di Modena sullo Svincolo di Bazzano - importo 51.684.051,29	Av. vinc. da transf. per spese in conto capitale connesse alla originaria finalita' - 2020 - da autostrade - 2010VPCSC01	29.655,31	29.655,31	0,00	0,00	0,00	0,00	0,00	0,00	0,00	0,00	29.655,31	0,00	0,00
205120	0	2010VPCSC01/00001 - S.P. 569 "di Vignola", variante da Via Lunga in Comune di Crespellano all' aggancio con la Pedemontana di Modena sullo Svincolo di Bazzano - importo 51.684.051,29	Av. vinc. da transf. per spese in conto capitale connesse alla originaria finalita' - da autostrade - 2010VPCSC01	7.712,47	7.712,47	0,00	0,00	0,00	2.393,09	0,00	0,00	0,00	0,00	7.712,47	0,00	0,00
205120	0	2010VPCSC01/00001 - S.P. 569 "di Vignola", variante da Via Lunga in Comune di Crespellano all' aggancio con la Pedemontana di Modena sullo Svincolo di Bazzano - importo 51.684.051,29	Av. vinc. da transf. per spese in conto capitale connesse alla originaria finalita' - da regione - 2010VPCSC01	1.863,48	1.863,48	0,00	0,00	0,00	578,23	0,00	0,00	0,00	0,00	1.863,48	0,00	0,00
205120	0	2019VPCSC01 - Nodo di Rastignano 2° lotto - completamento della variante alla S.P. 65 della Futa mediante realizzazione della cosiddetta asta principale variante di Rastignano tratto svincolo di Raè	Avanzo di amministrazione disponibile	3.560.000,00	3.560.000,00	0,00	0,00	0,00	0,00	0,00	0,00	0,00	339.973,18	0,00	0,00	0,00
205120	0	2019VPCSC01 - Nodo di Rastignano 2° lotto - completamento della variante alla S.P. 65 della Futa mediante realizzazione della cosiddetta asta principale variante di Rastignano tratto svincolo di Raè	Av. vinc. da transf. per spese in conto capitale connesse alla originaria finalita'	0,00	0,00	0,00	0,00	0,00	0,00	0,00	0,00	0,00	0,00	0,00	0,00	0,00
205120	0	2019VPCSC01 - Nodo di Rastignano 2° lotto - completamento della variante alla S.P. 65 della Futa mediante realizzazione della cosiddetta asta principale variante di Rastignano tratto svincolo di Raè	Del. cipte n. 75/2017 fondi fisc - cap s 201330-202740-205120 - cap e 401756-400460-401626	640.637,37	640.637,37	0,00	0,00	0,00	0,00	0,00	0,00	0,00	0,00	640.637,37	0,00	0,00
205120	0	2021VPCSC02 - S.P. 4 Nuova Galliera Lungo Reno: opere di collegamento ricadenti in Comune di Bologna tra la Nuova Galliera e la via Cristoforo Colombo, Stralcio 2 - importo 1.300.000,00	Av. dest. da avanzo non utilizzato esercizi precedenti 2021	287.490,03	287.490,03	0,00	0,00	0,00	0,00	0,00	0,00	0,00	0,00	287.490,03	0,00	0,00
205120	0	2021VPCSC02 - S.P. 4 Nuova Galliera Lungo Reno: opere di collegamento ricadenti in Comune di Bologna tra la Nuova Galliera e la via Cristoforo Colombo, Stralcio 2 - importo 1.300.000,00	Av. dest. da alienazione beni immobili 2020	150.000,00	150.000,00	0,00	0,00	0,00	0,00	0,00	0,00	0,00	0,00	150.000,00	0,00	0,00
205120	0	2024VPCSC01 - Ciclovía della Lana e della Seta nei Comuni di - Sasso Marconi - Monzuno - Gravano Morandè - San Benedetto Val di Sambro - Castiglione dei Pepoli	Decreto mins n. 141 del 9 maggio 2022 pubblicato sulla gu n.148 del 27-6- 2022	0,00	0,00	0,00	0,00	0,00	0,00	0,00	0,00	0,00	0,00	0,00	0,00	0,00
205140	0	2023VIMASMS19 - Miglioramento accessibilità al Centro Ricerche Breasilomone Enea	Pnrr - d.l. 152 del 6/11/2021 art. 21 comma 1 piani integrati - m5C2 - investimento 2.2.	51.500,00	51.500,00	0,00	0,00	0,00	0,00	0,00	0,00	0,00	0,00	51.500,00	0,00	0,00
205141	0	2023VIMASMS11 - Lavori di ripristino definitivo della sede stradale e delle scarpate di monte e di valle della S.P. 15 Bordona nei Comuni di Casalfumane	Fondi pnrr - ordinanza commissario straordinario n. 35/2024	184.363,07	184.363,07	0,00	0,00	0,00	0,00	0,00	0,00	0,00	0,00	184.363,07	0,00	0,00
205170	0	Lavori di riqualificazione e adeguamento strutturale del ponte sul torrente Santerno al km 0+397 della S.P. 32 "Mordano - Bagnara" in comune di Mordano	Av. vinc. da transf. per spese in conto capitale connesse alla originaria finalita'	0,00	0,00	0,00	0,00	0,00	0,00	0,00	0,00	0,00	0,00	0,00	0,00	0,00
205170	0	Lavori di riqualificazione e adeguamento strutturale del ponte sul torrente Santerno al km 0+397 della S.P. 32 "Mordano - Bagnara" in comune di Mordano	Decreto mit n. 225 del 29/05/2021 viabilità ponti - cap s 205100-205170 - cap e 401664	0,00	0,00	0,00	0,00	0,00	0,00	0,00	0,00	0,00	0,00	0,00	0,00	0,00

TABELLA 33 - FPV SPESA 2024/FPV ENTRATA 2025 – PARTE CAPITALE

CAPITOLO	ARTICOLO	DESC. OPERA	DESC. FINANZIAMENTO	FPV ENTRATA 2025 AL 31/12/2025	IMPEGNATO	REIMPUTAZIONI	FPV SPESA	DISPONIBILE	RIACCERTAMENTO ORDINARIO 2025					IMPEGNATO 2026	IMPEGNATO 2027	IMPEGNATO ANNI SUCCESSIVI	
									IN AVANZO VINCOLATO	IN AVANZO DESTINATO	IN AVANZO DISPONIBILE	MINORE ENTRATA=MINORE SPESA	REIMPUTAZIONI				
205170	0	Intervento di realizzazione da parte del Comune di Baricella con acquisizione aree della Ciclovía Reno Navile	Av. dest. da alienazione beni immobili	750.000,00	750.000,00	0,00	0,00	0,00	0,00	0,00	0,00	0,00	0,00	750.000,00	0,00	0,00	0,00
205170	0	Trasferimenti al Comune di Cento per affidamenti per servizi tecnici e lavori sul ponte sul fiume Reno della S.P. 42 in comproprietà	Avanzo di amministrazione disponibile	70.853,58	70.853,58	0,00	0,00	0,00	0,00	0,00	0,00	0,00	0,00	70.853,58	0,00	0,00	0,00
205198	0	2024VIMASMS41 - SP34: emergenza alluvione	Avanzo accantonato: fondo emergenze	987.334,59	987.334,59	0,00	0,00	0,00	0,00	0,00	0,00	0,00	0,00	92.866,53	0,00	0,00	0,00
205198	0	2024VIMASMS13 - Lavori di ripristino definitivo della sede stradale e delle scarpe di monte e di valle della S.P. 33 Casolana in Comune di Fontanelice	Emergenza alluvione maggio 2023 - ordinanza del commissario straordinario alla ricostruzione	0,00	0,00	0,00	0,00	0,00	0,00	0,00	0,00	0,00	0,00	0,00	0,00	0,00	0,00
205231	0	Fondo perequazione territoriale -Altri trasferimenti in conto capitale n.a.c. ad amministrazioni locali	Av. vinc. da trasf. per spese in conto capitale connesse alla originaria finalita'	782.794,48	782.794,48	0,00	0,00	0,00	35.457,47	0,00	0,00	0,00	0,00	246.926,07	0,00	0,00	0,00
205231	0	Fondo perequazione territoriale -Altri trasferimenti in conto capitale n.a.c. ad amministrazioni locali	Av. vinc. con vincolo formalmente attribuito dall'ente per investimenti vari	600.000,00	600.000,00	0,00	0,00	0,00	0,00	0,00	0,00	0,00	0,00	137.888,68	0,00	0,00	0,00
205460	0	Incarichi professionali per la realizzazione investimenti - progettazione metrobus	Alienazioni di beni immobili	231.099,17	231.099,17	0,00	24.400,78	0,00	0,00	1.125,86	0,00	0,00	0,00	71.717,90	24.400,78	0,00	0,00
205460	0	Incarichi professionali per la realizzazione investimenti - progettazione metrobus	Av. dest. da alienazione beni immobili	300.000,00	300.000,00	0,00	0,00	0,00	0,00	0,00	0,00	0,00	0,00	125.305,70	0,00	0,00	0,00
206043	0	20043 - Incarichi professionali per la realizzazione di investimenti - cdc 011	Alienazioni di beni immobili	26.474,00	26.474,00	0,00	0,00	0,00	0,00	0,00	0,00	0,00	0,00	26.474,00	0,00	0,00	0,00
206043	0	2021_2022_2023_PONTI: Effettuazione di rilievi, concernenti le caratteristiche geometriche fondamentali, lo stato/condizioni di ponti e manufatti - 1° 2023 parte	Av. vinc. da trasf. per spese in conto capitale connesse alla originaria finalita'	0,00	0,00	0,00	0,00	0,00	0,00	0,00	0,00	0,00	0,00	0,00	0,00	0,00	0,00
206043	0	2021_2022_2023_PONTI: Effettuazione di rilievi, concernenti le caratteristiche geometriche fondamentali, lo stato/condizioni di ponti e manufatti - 1° 2023 parte	Decreto mit n. 224 del 29/5/2020 viabilità - cap s 205100 -cap e 401664	885.736,59	885.736,59	0,00	0,00	0,00	0,00	0,00	0,00	0,00	0,00	470.387,51	0,00	0,00	0,00
206043	0	2025_PONTI Esecuzione d'ispezioni e verifiche accurate secondo le Linee guida per la classificazione e gestione del rischio, la valutazione della sicurezza dei ponti delle infrastrutture di competenza	Av. vinc. da trasf. per spese in conto capitale connesse alla originaria finalita'	0,00	0,00	0,00	0,00	0,00	0,00	0,00	0,00	0,00	0,00	0,00	0,00	0,00	0,00
205100	1	2021VIMASNC11 - SP 325 Val di Setta: lavori di ricostruzione del tratto stradale crollato a seguito di movimento franoso verificatosi al km. 13+000n territorio del Comune di Montebello, in località Gar	Fondi rer prot. civile decreto n. 135 del 2/7/2020 viabilità - cap s 205100 -cap e 401665	23.328,42	0,00	23.328,42	0,00	0,00	2.256,89	0,00	0,00	0,00	0,00	0,00	0,00	0,00	0,00
202740	0	2018EDSCOM07 - Brumo Viale 1° maggio, 5 Budrio, Albighetti succursale Viale Dante, 1 Imola: adeguamento prevenzione incendi - importo 750.000,00	Av. dest. da alienazione beni immobili 2019	8.607,26	0,00	8.607,26	0,00	0,00	0,00	79.868,08	0,00	0,00	0,00	8.607,26	0,00	0,00	0,00
202740	0	2018EDSCON03 - ITC Salvemini - Casalecchio di Reno: lavori di ampliamento corpo aule - importo 2.854.000,00	Av. dest. da alienazione beni immobili 2019	326.903,99	0,00	326.903,99	0,00	0,00	0,00	0,00	0,00	0,00	0,00	147.125,10	0,00	0,00	0,00
203635	0	Beni immobili - Cap 203635	Alienazioni di beni immobili	374,95	0,00	374,95	0,00	0,00	0,00	0,00	0,00	0,00	0,00	374,95	0,00	0,00	0,00
205100	1	2019VIMASMS11 - Lavori di riqualificazione ed adeguamento strutturale del ponte sul torrente Samoggia al km 26+551 della SP 569 di Vignola in comune di Valsamoggia località Bazzano - importo 467.843,4	Av. vinc. da trasf. per spese in conto capitale connesse alla originaria finalita'_2021	2.387,42	0,00	2.387,42	0,00	0,00	0,00	0,00	0,00	0,00	0,00	2.387,42	0,00	0,00	0,00
202740	0	2018EDSCMS10 - Istituto Malpighi Via Marco Polo, 20 Bologna, I.P. I.A. Malpighi Via Pio IX, 5 San Giovanni in Persiceto, Da Vinci Via Cavour, 6 Casalecchio di Reno, Galvani Via Don Minzoni	Av. dest. da alienazione beni immobili 2019	16.018,84	0,00	16.018,84	0,00	0,00	0,00	0,00	0,00	0,00	0,00	0,00	0,00	0,00	0,00
202740	0	2018EDSCMS18 - Belluzzi Fioravanti Via Cassini, 3 Bologna: lavori di completamento adeguamento antincendio - importo 126.056,81	Av. dest. da alienazione beni immobili 2019	39.854,13	0,00	39.854,13	0,00	0,00	0,00	0,00	0,00	0,00	0,00	1.949,67	0,00	0,00	0,00
202740	0	2017EDSCMS06 - Lavori di adeguamento antincendio Viale Feltrina,40 Bologna	Av. dest. da alienazione beni immobili 2017	2.311,25	0,00	2.311,25	0,00	0,00	0,00	0,00	0,00	0,00	0,00	0,00	0,00	0,00	0,00
202740	0	2017EDSCMS08 - Lavori di adeguamento antincendio Via della Repubblica,3 Porretta Terme	Av. dest. da alienazione beni immobili 2017	2.504,63	0,00	2.504,63	0,00	0,00	0,00	0,00	0,00	0,00	0,00	0,00	0,00	0,00	0,00
202740	0	2017EDSCMS15 - Liceo Galvani - Via Cartiglione, 38 Bologna: lavori di adeguamento antincendio	Av. dest. da alienazione beni immobili 2017	1.903,20	0,00	1.903,20	0,00	0,00	0,00	0,00	0,00	0,00	0,00	0,00	0,00	0,00	0,00
202740	0	2018EDSCMS09 - Liceo Artistico Arcangeli Via Cartoleria, 9 Bologna, Istituto Agrario Serpieri, Via Peglion,25 Bologna, Caduti della Direttissima Via Toscana, 21 Castiglione dei Pepoli: adeguamento pr	Av. dest. da alienazione beni immobili 2019	33.600,16	0,00	33.600,16	0,00	0,00	0,00	0,00	0,00	0,00	0,00	0,00	0,00	0,00	0,00
205100	1	2020VIMASMS09 - Lavori di riqualificazione ed adeguamento strutturale del ponte sul torrente Orsigna al Km 11+191 della SP 632 Traversa di Pracchia in comune di Alto Reno Terme località Granaglione	Decreto mit n. 49 del 16/02/2018 viabilità - cap s 205100 -cap e 401664	16.437,29	0,00	16.437,29	0,00	0,00	0,00	0,00	0,00	0,00	0,00	0,00	0,00	0,00	0,00
205495	0	Incarichi professionali per la realizzazione di investimenti- Cap 205495	Av. dest. da avanzo non utilizzato esercizi precedenti 2020	1.311,15	0,00	1.311,15	0,00	0,00	0,00	0,00	0,00	0,00	0,00	0,00	0,00	0,00	0,00
202740	0	2017EDSCMS07 -Majorana Lavori di adeguamento antincendio Via Caselle, 26 San Lazzaro di Savena	Av. dest. da alienazione beni immobili 2017	2.235,88	0,00	2.235,88	0,00	0,00	0,00	0,00	0,00	0,00	0,00	0,00	0,00	0,00	0,00
202740	0	2017EDSCMS10 - Liceo Righi - Lavori di adeguamento antincendio Viale Pepoli,3 Bologna	Av. dest. da alienazione beni immobili 2017	4.351,36	0,00	4.351,36	0,00	0,00	0,00	0,00	0,00	0,00	0,00	0,00	0,00	0,00	0,00

TABELLA 33 - FPV SPESA 2024/FPV ENTRATA 2025 – PARTE CAPITALE

CAPITOLO	ARTICOLO	DESC. OPERA	DESC. FINANZIAMENTO	FPV ENTRATA 2025 AL 31/12/2025	IMPEGNATO	REIMPUTAZIONI	FPV SPESA	DISPONIBILE	RIACCERTAMENTO ORDINARIO 2025					IMPEGNATO 2026	IMPEGNATO 2027	IMPEGNATO ANNI SUCCESSIVI
									IN AVANZO VINCOLATO	IN AVANZO DESTINATO	IN AVANZO DISPONIBILE	MINORE ENTRATA-MINORE SPESA	REIMPUTAZIONI			
202740	0	2020EDSCOM501 - Liceo Copernico Via Garavaglia, 11, Bologna, Istituto Aldrovandi Rubbiani - Via Marconi-Via Muratori Bologna; rifacimento servizi igienici - importo 850.000,00	Av. dest. da alienazione beni immobili 2020	174.028,50	0,00	174.028,50	0,00	0,00	163.828,50	0,00	0,00	0,00	10.200,00	0,00	0,00	0,00
202740	0	2010EDSCON03 - ITC Salvemini - Casalecchio di Reno - lavori di ampliamento corpo aule - importo 2.854.000,00	Av. dest. da alienazione beni immobili 2019	5.076,05	0,00	5.076,05	0,00	0,00	0,00	0,00	0,00	0,00	5.076,05	0,00	0,00	0,00
202740	0	2020EDSCOM507 - G. Bruno - Canedi Via Caduti di Cefalonia Medicina; trattamento ignifugo soffitto in legno zona aule; adeguamento rete idranti - importo 100.000,00	Av. dest. da alienazione beni immobili 2020	7.692,74	0,00	7.692,74	0,00	0,00	0,00	0,00	0,00	0,00	0,00	0,00	0,00	0,00
205100	3	2021VIMASMS28 - Manutenzione straordinaria e messa in sicurezza della rete ciclabile di proprietà della Città metropolitana di Bologna - importo 286.244,92	Decreto mit n. 224 del 29/5/2020 viabilità - cap s 205100 -cap e 401664	221.979,61	0,00	221.979,61	0,00	0,00	0,00	0,00	0,00	0,00	0,00	0,00	0,00	0,00
202740	0	2019EDSCOM516 - Manfredi Tanari sede Viale Felsina, 40 Bologna; lavori di completamento adeguamento antincendio - importo 388.692,00	Av. dest. da alienazione beni immobili 2019	18.260,19	0,00	18.260,19	0,00	0,00	0,00	0,00	0,00	0,00	0,00	0,00	0,00	0,00
202740	0	2017EDSCOM513 - Liceo Fermi - Lavori di adeguamento antincendio Via Mazzini 172/2 Bologna	Av. dest. da alienazione beni immobili 2017	1.665,30	0,00	1.665,30	0,00	0,00	0,00	0,00	0,00	0,00	0,00	0,00	0,00	0,00
203635	0	Beni immobili - Cap 203635	Alienazioni di beni immobili	82,27	0,00	82,27	0,00	0,00	0,00	0,00	0,00	0,00	82,27	0,00	0,00	0,00
205100	1	2020VIMASMS08 - Lavori di riqualificazione ed adeguamento strutturale del ponte sul Canale di Bonifica Laganza - al Km 309-506 della SP5 San Donato in comune di Molinella - importo 400.000,00	Decreto mit n. 49 del 16/02/2018 viabilità - cap s 205100 -cap e 401664	27.682,95	0,00	27.682,95	0,00	0,00	0,00	0,00	0,00	0,00	0,00	0,00	0,00	0,00
205100	1	2020VIMASMS40 - Lavori di riqualificazione ed adeguamento strutturale del ponte sul Colatore Rangona al km 4-717 della S.P. n.8 Crevalcore - Galeazza tronco 1 in comune di Crevalcore - importo 400.000	Decreto mit n. 49 del 16/02/2018 viabilità - cap s 205100 -cap e 401664	27.682,95	0,00	27.682,95	0,00	0,00	0,00	0,00	0,00	0,00	0,00	0,00	0,00	0,00
205120	0	2009WPCNCO1/00001 - Collegamento tra SP 253 San Vitale e la Lungosavona (foto 2 bici)	Av. vinc. da trasf. per spese in conto capitale connesse alla originaria finalita'	31.720,00	0,00	31.720,00	0,00	0,00	0,00	0,00	0,00	0,00	0,00	0,00	0,00	0,00
202740	0	2017EDSCOM511 - Lavori di adeguamento antincendio Via Cassini 3 Bologna	Av. dest. da alienazione beni immobili 2017	1.779,65	0,00	1.779,65	0,00	0,00	0,00	0,00	0,00	0,00	0,00	0,00	0,00	0,00
202740	0	2019EDSCOM510 - Istituto Malpighi Via Marco Polo, 20 Bologna, I.P. 1A, Malpighi Via Po n. 5 San Giovanni in Persiceto, Da Vinci Via Cavour, 6 Casalecchio di Reno, Galvani Via Don Mirzoni	Av. dest. da alienazione beni immobili 2019	19.197,41	0,00	19.197,41	0,00	0,00	0,00	0,00	0,00	0,00	0,00	0,00	0,00	0,00
202740	0	2021EDSCON05 - I.T.I.S. Majarana Via Caselle, 26 San Lazzaro di Savena; ampliamento nuova costruzione - importo 2.500.000,00	Av. dest. da avanzo non utilizzato esercizi precedenti 2020	1.692,14	0,00	1.692,14	0,00	0,00	0,00	0,00	0,00	0,00	1.692,14	0,00	0,00	0,00
202740	0	2020EDSCOM501 - Liceo Copernico Via Garavaglia, 11, Bologna, Istituto Aldrovandi Rubbiani - Via Marconi-Via Muratori Bologna; rifacimento servizi igienici - importo 850.000,00	Av. dest. da alienazione beni immobili 2020	8.197,60	0,00	8.197,60	0,00	0,00	494.901,00	0,00	0,00	0,00	8.197,60	0,00	0,00	0,00
203635	0	Beni immobili - Cap 203635	Av. vinc. da mutui parte investimenti 2019	773,76	0,00	773,76	0,00	0,00	0,00	0,00	0,00	0,00	0,00	0,00	0,00	0,00
205100	1	2019VIMASMS10 - Lavori di riqualificazione ed adeguamento strutturale del ponte sul Canale Navile al km 16-362 della SP 3 Traversale di Pianura in comune di Bentivoglio - importo 250.000,00	Av. vinc. da trasf. per spese in conto capitale connesse alla originaria finalita'_2021	1.520,31	0,00	1.520,31	0,00	0,00	1.520,31	0,00	0,00	0,00	0,00	0,00	0,00	0,00
202740	0	2019EDSCOM512 - Convitto Scarabelli Via Ascarì, 15 Imola (BO); miglioramento sismico - importo 5.670.000,00	Del. cipe n. 75/2017 fondi fcc - cap s 201330-202740-205120 -cap e 401756-400460-401626	0,01	0,00	0,01	0,00	0,00	649,86	0,00	0,00	336,16	0,00	0,00	0,00	0,00
202740	0	2017EDSCOM509 - Rambaldi-Valeriani e Paolini Cassiano - Via Guicciardini,4 e 2 Imola - Lavori di adeguamento antincendio	Av. dest. da alienazione beni immobili 2017	2.804,46	0,00	2.804,46	0,00	0,00	0,00	0,00	0,00	0,00	0,00	0,00	0,00	0,00
202740	0	2017EDSCOM514 - Rosa Luemburg Via della Volta, 4 Bologna; lavori di adeguamento antincendio - importo 180.000,00	Av. dest. da alienazione beni immobili 2017	2.361,50	0,00	2.361,50	0,00	0,00	0,00	0,00	0,00	0,00	0,00	0,00	0,00	0,00
202740	0	2017EDSCOM516 - Mattei Via delle Rimebranze, 26 San Lazzaro di Savena (BO); lavori di adeguamento antincendio - importo 170.000,00	Av. dest. da alienazione beni immobili 2017	2.241,23	0,00	2.241,23	0,00	0,00	0,00	0,00	0,00	0,00	0,00	0,00	0,00	0,00
202740	0	2019EDSCOM508 - Itas Scarabelli Ghini Via Ascarì, 15 Imola, I.P. Ghini Via D'Agostino, 2/b Imola; adeguamento prevenzione incendi - importo 760.000,00	Av. dest. da alienazione beni immobili 2019	22.039,45	0,00	22.039,45	0,00	0,00	0,00	0,00	0,00	0,00	22.039,45	0,00	0,00	0,00
203635	0	Beni immobili - Cap 203635	Av. vinc. da mutui parte investimenti 2020	4.505,50	0,00	4.505,50	0,00	0,00	0,00	0,00	0,00	0,00	0,00	0,00	0,00	0,00
202740	0	2021EDSCON01 - I. P. Alberghetti Viale Dante, 1 Imola; demolizione e ricostruzione di un corpo edilizio - importo 2.660.000,00	Av. dest. da stato 2020	1.899,66	0,00	1.899,66	0,00	0,00	0,00	0,00	0,00	0,00	1.899,66	0,00	0,00	0,00
202740	0	2019EDSCOM518 - Belluzzi Fioravanti Via Cassini, 3 Bologna; lavori di completamento adeguamento antincendio - importo 126.056,81	Av. dest. da alienazione beni immobili 2019	8.766,27	0,00	8.766,27	0,00	0,00	0,00	0,00	0,00	0,00	1.949,67	0,00	0,00	0,00
202740	0	2017EDSCOM517 - Aldrovandi-Rubiani sede e succursale Viale Vicini Bologna; lavori di adeguamento antincendio	Av. dest. da alienazione beni immobili 2017	1.641,35	0,00	1.641,35	0,00	0,00	0,00	0,00	0,00	0,00	0,00	0,00	0,00	0,00
202740	0	2017EDSCOM505 - Lavori di adeguamento antincendio Via Cassini 3 Bologna (Capp)	Av. dest. da alienazione beni immobili 2017	1.722,51	0,00	1.722,51	0,00	0,00	0,00	0,00	0,00	0,00	0,00	0,00	0,00	0,00
205100	1	2021VIMASNC11 - SP 325 Val di Setta; lavori di ricostruzione del tratto stradale crollato a seguito di movimento franoso verificatosi al km. 13+000in territorio del Comune di Monzuno, in localita' Gar	Fondi rer prot. civile decreto n. 135 del 2/7/2020 viabilità - cap s 205100 -cap e 401665	21.933,71	0,00	21.933,71	0,00	0,00	2.256,89	0,00	0,00	0,00	0,00	0,00	0,00	0,00

TABELLA 33 - FPV SPESA 2024/FPV ENTRATA 2025 – PARTE CAPITALE

CAPITOLO	ARTICOLO	DESC. OPERA	DESC. FINANZIAMENTO	FPV ENTRATA 2025 AL 31/12/2025	IMPEGNATO	REIMPUTAZIONI	FPV SPESA	DISPONIBILE	RIACCERTAMENTO ORDINARIO 2025					IMPEGNATO 2026	IMPEGNATO 2027	IMPEGNATO ANNI SUCCESSIVI	
									IN AVANZO VINCOLATO	IN AVANZO DESTINATO	IN AVANZO DISPONIBILE	MINORE ENTRATA=MINORE SPESA	REIMPUTAZIONI				
205100	1	2019VIMASMS09 - Lavori di riqualificazione ed adeguamento strutturale del ponte sul Canale di Bonifica Allacciate al Km 29+036 della SP 5 San Donato in comune di Minerbio - importo 400.000,00	Av. vinc. da trasf. per spese in conto capitale concesse alla originaria finalita' _2021	2.141,00	0,00	2.141,00	0,00	0,00	0,00	0,00	0,00	0,00	0,00	2.141,00	0,00	0,00	0,00
205100	1	2021VIMASNC11 - SP 325 Val di Setta: lavori di ricostruzione del tratto stradale crollato a seguito di movimento franoso verificatosi al km. 13+000in territorio del Comune di Monsumo, in localita' Gar	Fondi rer prot. civile decreto n. 135 del 2/7/2020 viabilità - cap s 205100 -cap e 401665	11.416,28	0,00	11.416,28	0,00	0,00	2.256,89	0,00	0,00	0,00	0,00	0,00	0,00	0,00	0,00
205495	0	incarichi professionali per la realizzazione di investimenti- Cap 205495	Av. dest. da margine corrente esercizi precedenti 2019	422,97	0,00	422,97	0,00	0,00	0,00	0,00	0,00	0,00	0,00	0,00	0,00	0,00	0,00
202740	0	2019EDSCOM512 - Convitto Scarabelli Via Ascari, 15 Imola (BO): miglioramento sismico - importo 5.670.000,00	Del. ciipe n. 75/2017 fondi fsc - cap s 201330- 202740-205120 -cap e 401756-400460-401626	649,85	0,00	649,85	0,00	0,00	649,86	0,00	0,00	0,00	336,16	0,00	0,00	0,00	0,00
				40.020.714,80	38.531.119,34	1.115.707,11	13.326.167,20	748.888,35	2.056.047,23	200.355,35	21.206,05	55.156,48	19.225.391,79	9.894.859,82	3.032.381,29	23.927,09	

TABELLA 33 BIS - FPV SPESA 2025/FPV ENTRATA 2026 – PARTE CAPITALE

CAPITOLO	ARTICOLO	DESC. OPERA	DESC. FINANZIAMENTO	STANZIAMENTO 2026	IMPEGNATO/PREN OTATO 2026	REIMPUTAZIONI	RIDUZIONE STANZIAMENTO COME DA PRINCIPIO CONTABILE 4/2 D.Lgs 118/2011	FPV SPESA	RIDUZIONE STANZIAMENTO DI FPV SPESA COME DA PRINCIPIO CONTABILE 4/2 D.Lgs 118/2011	DISPONIBILE	FPV ENTRATA 2026 POST R.O. 2025	IMP ANNI SUCCESSIVI
200605	0	Mezzi di trasporto stradali ad uso civile - Cap 200605	Avanzo di amministrazione disponibile	0,00	0,00	8.866,35	0,00	0,00	0,00	0,00	8.866,35	0,00
201330	0	2025EDISTMS01 - Villa Smeraldi Via Sammarina, 35 San Marino, Bentivoglio (BO): rifacimento coperto capannoni (mamma 1 e mamma 2)	Avanzo di amministrazione disponibile	220.000,00	220.000,00	0,00	0,00	0,00	0,00	0,00	220.000,00	0,00
201330	0	2026EDISTMS01 - Stabilimento tecnologico Castelmaggiore (BO): rifacimento coperto officine e interventi di riqualificazione vari	Avanzo di amministrazione disponibile	150.000,00	150.000,00	0,00	0,00	200.000,00	0,00	0,00	350.000,00	200.000,00
201330	0	Impianto di raffrescamento via Zamboni 13	Avanzo di amministrazione disponibile	0,00	0,00	299.896,43	0,00	0,00	0,00	0,00	299.896,43	0,00
201330	0	2023EDISTNC02 - Intervento di valorizzazione di Villa Smeraldi con realizzazione punto di accoglienza e ristoro	Avanzo di amministrazione disponibile	0,00	0,00	95.910,62	0,00	0,00	0,00	0,00	95.910,62	0,00
201330	0	2024EDISTRIO1 - Intervento di valorizzazione di un edificio storico di Villa Smeraldi con ristrutturazione e restauro	Avanzo di amministrazione disponibile	334.361,02	334.361,02	28.092,05	0,00	120.000,00	0,00	0,00	482.453,07	120.000,00
201330	0	2023EDISTMS03 Villa Smeraldi: rifacimento coperto e sistemazione percorsi parco	Avanzo di amministrazione disponibile	0,00	0,00	18.581,52	0,00	0,00	0,00	0,00	18.581,52	0,00
202710	0	ITC Salvemini - Casalecchio di Reno - installazione di attrezzature fisse per palestra	Avanzo di amministrazione disponibile	0,00	0,00	118.080,02	0,00	0,00	0,00	0,00	118.080,02	0,00
202730	0	2025EDSCOMS21 - IIS Archimede Via Cento 38/a San Giovanni in Persiceto: frangisole e raffrescamento aula magna	Avanzo di amministrazione disponibile	50.000,00	50.000,00	0,00	0,00	0,00	0,00	0,00	50.000,00	0,00
202730	0	2025EDSCOMS22 - ITC S. Salvemini Via Pertini, 8 Casalecchio di Reno (BO): nuova piattaforma per disabili palestra	Avanzo di amministrazione disponibile	70.000,00	70.000,00	0,00	0,00	0,00	0,00	0,00	70.000,00	0,00
202730	0	2026EDSCOMS03 - LM Laura Bassi Via Broccaindosso, 48 Bologna succursale, sostituzione infissi (n. 64)	Avanzo di amministrazione disponibile	250.000,00	250.000,00	0,00	0,00	0,00	0,00	0,00	250.000,00	0,00
202730	0	2026EDSCOMS04 - IIS Caduti della Direttissima: Via Toscana, 2 Castiglione dei Pepoli (BO) rifacimento copertura biblioteca e corridoio p-1	Avanzo di amministrazione disponibile	40.000,00	40.000,00	0,00	0,00	0,00	0,00	0,00	40.000,00	0,00
202730	0	2025EDSCOMS27 - Salvemini: Manutenzione straordinaria a impianto elettrico	Avanzo di amministrazione disponibile	0,00	0,00	180.050,00	0,00	0,00	0,00	0,00	180.050,00	0,00
202730	0	2026EDSCOMS08 - LS Rambaldi-Valeriani Via Guicciardini, 4 Imola sede: infissi esterni ed interni per completamento lavori antincendio e sicurezza	Avanzo di amministrazione disponibile	75.000,00	75.000,00	0,00	0,00	0,00	0,00	0,00	75.000,00	0,00
202730	0	2025EDSCOMS24 - Liceo artistico Arcangeli via Marchetti 22 Bologna, liceo scientifico N. Copernico via Garavaglia 11 Bologna: lavori di adeguamento antincendio finalizzati all'ottenimento del CPI	Av. dest. da alienazioni partecipate	29.657,34	29.657,34	0,00	0,00	0,00	0,00	0,00	29.657,34	0,00
202730	0	2025EDSCOMS24 - Liceo artistico Arcangeli via Marchetti 22 Bologna, liceo scientifico N. Copernico via Garavaglia 11 Bologna: lavori di adeguamento antincendio finalizzati all'ottenimento del CPI	Avanzo di amministrazione disponibile	35.000,00	35.000,00	0,00	0,00	0,00	0,00	0,00	35.000,00	0,00
202730	0	2025EDSCOMS24 - Liceo artistico Arcangeli via Marchetti 22 Bologna, liceo scientifico N. Copernico via Garavaglia 11 Bologna: lavori di adeguamento antincendio finalizzati all'ottenimento del CPI	Av. dest. da alienazione beni immobili	23.616,89	23.616,89	0,00	0,00	0,00	0,00	0,00	23.616,89	0,00
202730	0	2025EDSCOMS24 - Liceo artistico Arcangeli via Marchetti 22 Bologna, liceo scientifico N. Copernico via Garavaglia 11 Bologna: lavori di adeguamento antincendio finalizzati all'ottenimento del CPI	Av. dest. da trasferimenti da regione	28.965,50	28.965,50	0,00	0,00	0,00	0,00	0,00	28.965,50	0,00
202730	0	2025EDSCOMS24 - Liceo artistico Arcangeli via Marchetti 22 Bologna, liceo scientifico N. Copernico via Garavaglia 11 Bologna: lavori di adeguamento antincendio finalizzati all'ottenimento del CPI	Av. dest. da avanzo non utilizzato esercizi precedenti	8.228,45	8.228,45	0,00	0,00	0,00	0,00	0,00	8.228,45	0,00
202730	0	2025EDSCOMS24 - Liceo artistico Arcangeli via Marchetti 22 Bologna, liceo scientifico N. Copernico via Garavaglia 11 Bologna: lavori di adeguamento antincendio finalizzati all'ottenimento del CPI	Av. dest. da avanzo disponibile	3.218,36	3.218,36	0,00	0,00	0,00	0,00	0,00	3.218,36	0,00
202730	0	2025EDSCOMS24 - Liceo artistico Arcangeli via Marchetti 22 Bologna, liceo scientifico N. Copernico via Garavaglia 11 Bologna: lavori di adeguamento antincendio finalizzati all'ottenimento del CPI	Av. dest. da stato	61.313,46	61.313,46	0,00	0,00	0,00	0,00	0,00	61.313,46	0,00
202730	0	2025EDSCOMS25 - Liceo Leonardo Da Vinci succursale via Panfilii 17/3 Casalecchio di Reno (BO), liceo Laura Bassi via Sant'Isala 35 Bologna, I.I.S. Aldrovandi Rubbiani via Marconi 40 Bologna: lavori di	Av. dest. da alienazione beni immobili	125.000,00	125.000,00	0,00	0,00	0,00	0,00	0,00	125.000,00	0,00
202730	0	2025EDSCOMS26 - I.I.S. Manfredi Tanari viale Felsina 40 Bologna, I.I.S. Mattei via Delle Rimembranze 26 San Lazzaro di Savena (BO), liceo A. Righi viale Pepoli 3 Bologna: lavori di adeguamento antinc	Av. dest. da avanzo da ammortamento	50.000,00	50.000,00	0,00	0,00	0,00	0,00	0,00	50.000,00	0,00

TABELLA 33 bis - FPV SPESA 2025/FPV ENTRATA 2026 – PARTE CAPITALE

CAPITOLO	ARTICOLO	DESC. OPERA	DESC. FINANZIAMENTO	STANZIAMENTO 2026	IMPEGNATO/PREN OTATO 2026	REIMPUTAZIONI	RIDUZIONE STANZIAMENTO COME DA PRINCIPIO CONTABILE 4/2 D.Lgs 118/2011	FPV SPESA	RIDUZIONE STANZIAMENTO DI FPV SPESA COME DA PRINCIPIO CONTABILE 4/2 D.Lgs 118/2011	DISPONIBILE	FPV ENTRATA 2026 POST R.O.	IMP ANNI SUCCESSIVI
202730	0	2025EDSCOM26 - I.I.S. Manfredi Tanari viale Felsina 40 Bologna, I.I.S. Mattei via Delle Rimembranze 26 San Lazzaro di Savena (BO), liceo A. Righi viale Pepoli 3 Bologna: lavori di adeguamento antinc	Av. dest. da avanzo disponibile	65.000,00	65.000,00	0,00	0,00	0,00	0,00	0,00	65.000,00	0,00
202730	0	Manutenzioni a specifiche scuole - Cap 202730	Avanzo di amministrazione disponibile	0,00	0,00	103.306,45	0,00	0,00	0,00	0,00	103.306,45	0,00
202730	0	Manutenzioni a specifiche scuole - Cap 202730	Alienazioni di beni immobili	180.621,73	0,00	60.295,44	180.621,73	208.667,28	208.667,28	389.289,01	60.295,44	0,00
202730	0	Manutenzioni a specifiche scuole - Cap 202730	Av. dest. da alienazione beni immobili	0,00	0,00	218.533,66	0,00	0,00	0,00	0,00	218.533,66	0,00
202730	0	Manutenzioni a specifiche scuole - Cap 202730	Av. dest. da stato	0,00	0,00	1.251,62	0,00	0,00	0,00	0,00	1.251,62	0,00
202730	0	Manutenzioni a specifiche scuole - Cap 202730	Avanzo destinato agli investimenti derivante da avanzo accantonato	0,00	0,00	39.221,26	0,00	0,00	0,00	0,00	39.221,26	0,00
202740	0	2025EDSCONC13 - Ampliamento del Liceo Sabin: intervento di demolizione e ricostruzione dell'Ex Museo Trasporti sito in Via Bigari 1 Bologna	Comune di bologna (accordo attuativo tra città metropolitana di bologna e comune di bologna - polo scolastico via zacconi 1 - bologna)	1.100.000,00	1.100.000,00	237.480,76	0,00	0,00	0,00	0,00	1.337.480,76	0,00
202740	0	2026EDSCOR102 - Istituto Serpieri via Peglion, 25 - Bologna: messa in sicurezza dell'Oratorio della Beata Vergine della Misericordia situato nell'area scolastica	Avanzo di amministrazione disponibile	130.000,00	130.000,00	46.247,93	0,00	0,00	0,00	0,00	176.247,93	0,00
202740	0	2010EDSCONC03 - ITC Salvemini - Casalecchio di Reno - lavori di ampliamento corpo aule - importo 2.854.000,00	Av. dest. da alienazione beni immobili 2019	0,00	0,00	147.125,10	0,00	0,00	0,00	0,00	147.125,10	0,00
202740	0	2025EDSCOM14 - IIS Aldini-Valeriani Via Sario Bassanelli, 9-11 Bologna: lavori di placcaggio solai per ottenimento CPI	Avanzo di amministrazione disponibile	1.100.000,00	1.100.000,00	0,00	0,00	450.000,00	0,00	0,00	1.550.000,00	450.000,00
202740	0	2026EDSCONC01 - Manfredi Tanari, Viale Felsina 40 Bologna: realizzazione cinque aule e aula magna	Avanzo di amministrazione disponibile	1.120.000,00	1.120.000,00	0,00	0,00	880.000,00	0,00	0,00	2.000.000,00	880.000,00
202740	0	2026EDSCOM03 - LM Laura Bassi Via Broccaindosso, 48 Bologna succursale, sostituzione infissi (n. 64)	Avanzo di amministrazione disponibile	0,00	0,00	0,00	0,00	0,00	0,00	0,00	0,00	0,00
202740	0	2026EDSCOM09 - LS A. Righi Viale Pepoli, 3 Bologna sede: sostituzione infissi piano secondo e palazzina laboratori	Avanzo di amministrazione disponibile	250.000,00	250.000,00	0,00	0,00	0,00	0,00	0,00	250.000,00	0,00
202740	0	Servizi Facility Management Immobili: servizio energia, gestione e manutenzione impianti termici perizie di variante e suppletiva	Avanzo di amministrazione disponibile	0,00	0,00	2.000,00	0,00	0,00	0,00	0,00	2.000,00	0,00
202740	0	2026EDSCOM12 - IIS J.M. Keynes Via Bondanello, 30 Castel Maggiore (BO), IIS Manfredi-Tanari Viale Felsina, 40 Bologna, IIS E. Mattei Via Rimembranze, 26 San Lazzaro di Savena (BO), IIS Veronelli Via	Avanzo di amministrazione disponibile	470.000,00	470.000,00	0,00	0,00	0,00	0,00	0,00	470.000,00	0,00
202740	0	2018EDSCONC05 - Costruzione Nuovo Polo Dinamico a Bologna - importo 8.500.000,00	Avanzo di amministrazione disponibile	0,00	0,00	116.225,15	0,00	0,00	0,00	0,00	116.225,15	0,00
202740	0	2018EDSCONC05 - Costruzione Nuovo Polo Dinamico a Bologna - importo 8.500.000,00	Del. cipe n. 75/2017 fondi fsc - cap s 201330 202740-205120 -cap e 401756-400460-401626	0,00	0,00	54.611,47	0,00	0,00	0,00	0,00	54.611,47	0,00
202740	0	2019EDSCOM06 - IIS Aldrovandi-Rubbiani Via Marconi, 40 Bologna: miglioramento sismico - importo 3.462.172,00	Av. vinc. da transf. per spese in conto capitale connesse alla originaria finalita'	0,00	0,00	19.205,72	0,00	0,00	0,00	0,00	19.205,72	0,00
202740	0	2019EDSCOM06 - IIS Aldrovandi-Rubbiani Via Marconi, 40 Bologna: miglioramento sismico - importo 3.462.172,00	Del. cipe n. 75/2017 fondi fsc - cap s 201330 202740-205120 -cap e 401756-400460-401626	0,00	0,00	32.648,37	0,00	0,00	0,00	0,00	32.648,37	0,00
202740	0	2019EDSCOM07 - Bruno Viale 1° maggio, 5 Budrio, Alberghetti succursale Viale Dante, 1 Imola: adeguamento prevenzione incendi - importo 750.000,00	Av. dest. da alienazione beni immobili 2019	0,00	0,00	122.100,62	0,00	0,00	0,00	0,00	122.100,62	0,00
202740	0	2019EDSCOM08 - Itas Scarabelli Ghini Via Ascari, 15 Imola, I.P. Ghini Via D'Agostino, 2/b Imola: adeguamento prevenzione incendi - importo 700.000,00	Av. dest. da alienazione beni immobili 2019	0,00	0,00	488.736,41	0,00	0,00	0,00	0,00	488.736,41	0,00
202740	0	2019EDSCOM09 - Liceo Artistico Arcangeli Via Cartoleria, 9 Bologna, Istituto Agrario Serpieri, Via Peglion,25 Bologna, Caduti della Direttissima Via Toscana, 21 Castiglione dei Pepoli: adeguamento pr	Avanzo di amministrazione disponibile	646.979,19	646.979,19	145.422,63	0,00	0,00	0,00	0,00	792.401,82	0,00
202740	0	2019EDSCOM10 - Istituto Malpighi Via Marco Polo, 20 Bologna, I.P. I.A. Malpighi Via Pio IX, 5 San Giovanni in Persiceto, Da Vinci Via Cavour, 6 Casalecchio di Reno, Galvani Via Don Minzoni	Avanzo di amministrazione disponibile	625.420,89	625.420,89	138.305,52	0,00	0,00	0,00	0,00	763.726,41	0,00
202740	0	2019EDSCONC11 - Aldrovandi Rubbiani Via Don Minzoni Bologna: costruzione nuova scuola più palestra - importo 7.200.000,00	Av. dest. da alienazione beni immobili 2021	0,00	0,00	49.546,57	0,00	0,00	0,00	0,00	49.546,57	0,00
202740	0	2019EDSCONC11 - Aldrovandi Rubbiani Via Don Minzoni Bologna: costruzione nuova scuola più palestra - importo 7.200.000,00	Avanzo di amministrazione disponibile	0,00	0,00	456.349,94	0,00	0,00	0,00	0,00	456.349,94	0,00
202740	0	2019EDSCONC11 - Aldrovandi Rubbiani Via Don Minzoni Bologna: costruzione nuova scuola più palestra - importo 7.200.000,00	Av. dest. da avanzo disponibile	0,00	0,00	4.371,95	0,00	0,00	0,00	0,00	4.371,95	0,00

TABELLA 33 bis - FPV SPESA 2025/FPV ENTRATA 2026 – PARTE CAPITALE

CAPITOLO	ARTICOLO	DESC. OPERA	DESC. FINANZIAMENTO	STANZIAMENTO 2026	IMPEGNATO/PREN OTATO 2026	REIMPUTAZIONI	RIDUZIONE STANZIAMENTO COME DA PRINCIPIO CONTABILE 4/2 D.Lgs 118/2011	FPV SPESA	RIDUZIONE STANZIAMENTO DI FPV SPESA COME DA PRINCIPIO CONTABILE 4/2 D.Lgs 118/2011	DISPONIBILE	FPV ENTRATA 2026 POST R.O. 2025	IMP ANNI SUCCESSIVI
202740	0	2019EDSCONC13 - Costruzione nuova palazzina Rambaldi - Valeriani in Viale D'Agostino, 2 Imola (BO) - importo 5.430.000,00	Avanzo di amministrazione disponibile	0,00	0,00	469.713,45	0,00	0,00	0,00	0,00	469.713,45	0,00
202740	0	2019EDSCONC13 - Costruzione nuova palazzina Rambaldi - Valeriani in Viale D'Agostino, 2 Imola (BO) - importo 5.430.000,00	Av. vinc. da trasf. per spese in conto capitale connesse alla originaria finalita'	0,00	0,00	1.586,00	0,00	0,00	0,00	0,00	1.586,00	0,00
202740	0	2019EDSCONC13 - Costruzione nuova palazzina Rambaldi - Valeriani in Viale D'Agostino, 2 Imola (BO) - importo 5.430.000,00	Del. cipe n. 75/2017 fondi fsc - cap s 201330 202740-205120 -cap e 401756-400460-401626	0,00	0,00	87.497,87	0,00	0,00	0,00	0,00	87.497,87	0,00
202740	0	2019EDSCOMS16 - Manfredi Tanari sede Viale Felsina, 40 Bologna: lavori di completamento adeguamento antincendio - importo 388.692,00	Av. dest. da alienazione beni immobili 2021	0,00	0,00	42.334,95	0,00	0,00	0,00	0,00	42.334,95	0,00
202740	0	2019EDSCOMS18 - Belluzzi Fioravanti Via Cassini, 3 Bologna: lavori di completamento adeguamento antincendio - importo 126.056,81	Av. dest. da alienazione beni immobili 2019	0,00	0,00	1.949,67	0,00	0,00	0,00	0,00	1.949,67	0,00
202740	0	2021EDSCONC01 - I. P. Alberghetti Viale Dante, 1 Imola: demolizione e ricostruzione di un corpo edilizio - importo 2.660.000,00	Av. dest. da stato 2020	80.288,78	80.288,78	10.639,12	0,00	0,00	0,00	0,00	90.927,90	0,00
202740	0	2021EDSCONC05 - I.T.I.S. Majorana Via Caselle, 26 San Lazzaro di Savena: ampliamento nuova costruzione - importo 2.500.000,00	Av. dest. da avanzo non utilizzato esercizi precedenti 2020	209.630,59	209.630,59	399.496,18	0,00	0,00	0,00	0,00	609.126,77	0,00
202740	0	2020EDSCOMS01 - Liceo Copernico Via Garavaglia, 11, Bologna, Istituto Aldrovandi Rubbiani - Via Marconi-Via Muratori Bologna: rifacimento servizi igienici - importo 850.000,00	Av. dest. da alienazione beni immobili 2020	0,00	0,00	10.200,00	0,00	0,00	0,00	0,00	10.200,00	0,00
202740	0	2023EDSCONC06 - I.T.C. Fantini Via Bologna, 240 Vergato: realizzazione di laboratori in legno	Avanzo di amministrazione disponibile	0,00	0,00	58.587,98	0,00	0,00	0,00	0,00	58.587,98	0,00
202740	0	2024EDSCOR113 - Convitto Scarabelli Ghini Via Ascari, 15 Imola: intervento di ristrutturazione e messa in sicurezza auditorium	Av. dest. da alienazione beni immobili	478.940,56	478.940,56	21.059,44	0,00	78.962,42	0,00	0,00	578.962,42	78.962,42
202740	0	2024EDSCOMS18 - I.I.S. Keynes Via Bondanello, 30 Castelmaggiore (BO): realizzazione nuove aule esterne e riadattamento aule interne	Avanzo destinato agli investimenti derivante da avanzo accantonato	0,00	0,00	187,86	0,00	0,00	0,00	0,00	187,86	0,00
202740	0	2024EDSCOMS19 - Liceo Augusto Righi, Succursale Via Tolmino, 7 Bologna: lavori di sistemazioni interne con modifiche vani porta	Avanzo destinato agli investimenti derivante da avanzo accantonato	0,00	0,00	5.828,66	0,00	0,00	0,00	0,00	5.828,66	0,00
202740	0	2024EDSCOMS20 - Liceo Fermi, Via Mazzini, 172 Bologna: lavori di sistemazioni interne con realizzazione pareti mobili in tre aule	Avanzo destinato agli investimenti derivante da avanzo accantonato	0,00	0,00	14.477,77	0,00	0,00	0,00	0,00	14.477,77	0,00
202740	0	2024EDSCOR121 - Istituto Serpieri via Peglion, 25 - Bologna: messa in sicurezza dell'Oratorio della Beata Vergine della Misericordia situato nell'area scolastica e realizzazione finiture di completame	Avanzo di amministrazione disponibile	155.484,66	155.484,66	0,00	0,00	250.000,00	0,00	0,00	405.484,66	250.000,00
202740	0	2024EDSCOR121 - Istituto Serpieri via Peglion, 25 - Bologna: messa in sicurezza dell'Oratorio della Beata Vergine della Misericordia situato nell'area scolastica e realizzazione finiture di completame	Avanzo destinato agli investimenti da vinc. da vincoli formalmente attribuiti dallente	294.515,34	294.515,34	50.000,00	0,00	350.000,00	0,00	0,00	694.515,34	350.000,00
202740	0	2024EDSCONC23 - Itac Scarabelli - Ghini Via Ascari, 15 - Imola (BO): realizzazione palestra in legno lamellare con tensostruttura fissa	Avanzo di amministrazione disponibile	375.000,00	0,00	0,00	375.000,00	0,00	0,00	375.000,00	0,00	0,00
202752	0	2023EDSCONC01 - Liceo Leonardo Da Vinci Via Panfili Casalecchio di Reno - Ampliamento 20 aule	Pnrr finanziamenti province e città metropolitane edilizia scolastica	0,00	0,00	600.000,00	0,00	0,00	0,00	0,00	600.000,00	0,00
202754	0	2021EDSCONC05 - I.T.I.S. Majorana Via Caselle, 26 San Lazzaro di Savena: ampliamento nuova costruzione - importo 2.500.000,00	Av. dest. da alienazione beni immobili	94.192,55	94.192,55	3.968,70	0,00	0,00	0,00	0,00	98.161,25	0,00
202754	0	2021EDSCONC05 - I.T.I.S. Majorana Via Caselle, 26 San Lazzaro di Savena: ampliamento nuova costruzione - importo 2.500.000,00	Pnrr - piano 2019-2 edilizia scolastica	171.623,60	171.623,60	0,00	0,00	0,00	0,00	0,00	171.623,60	0,00
202757	0	2023EDSCOMS04 - I.T.C. Caduti della Direttissima Via Toscana,2 Castiglione del Peppoli - Miglioramento sismico blocco 1	Pnrr - decreto ministro istruzione n. 343 del 2/12/2021 art. 5: interventi per la messa in sicurezza e/o realizzazione di edifici scolastici.	0,00	0,00	84.016,35	0,00	0,00	0,00	0,00	84.016,35	0,00
202761	0	2021EDSCONC06 - I.I.S. Archimede Via Cento, 38/A - San Giovanni in Persiceto: ampliamento nuova costruzione - importo 2.050.000,00	Avanzo di amministrazione disponibile	0,00	0,00	505.646,95	0,00	0,00	0,00	0,00	505.646,95	0,00
202761	0	2021EDSCONC06 - I.I.S. Archimede Via Cento, 38/A - San Giovanni in Persiceto: ampliamento nuova costruzione - importo 2.050.000,00	Av. vinc. da trasf. per spese in conto capitale connesse alla originaria finalita'	0,00	0,00	156.462,30	0,00	0,00	0,00	0,00	156.462,30	0,00

TABELLA 33 bis - FPV SPESA 2025/FPV ENTRATA 2026 – PARTE CAPITALE

CAPITOLO	ARTICOLO	DESC. OPERA	DESC. FINANZIAMENTO	STANZIAMENTO 2026	IMPEGNATO/PREN OTATO 2026	REIMPUTAZIONI	RIDUZIONE STANZIAMENTO COME DA PRINCIPIO CONTABILE 4/2 D.Lgs 118/2011	FPV SPESA	RIDUZIONE STANZIAMENTO DI FPV SPESA COME DA PRINCIPIO CONTABILE 4/2 D.Lgs 118/2011	DISPONIBILE	FPV ENTRATA 2026 POST R.O. 2025	IMP ANNI SUCCESSIVI
202761	0	2021EDSCONC06 - I.I.S. Archimede Via Cento, 38/A - San Giovanni in Persiceto: ampliamento nuova costruzione - importo 2.050.000,00	Pnrr - piano 2020 edilizia scolastica - d.m. 192 23/06/21	0,00	0,00	155.283,06	0,00	0,00	0,00	0,00	155.283,06	0,00
202762	0	2021EDSCOMS09 - Iis Caduti Della Direttissima Via Toscana 21, Castiglione dei Pepoli (BO): messa in sicurezza infissi con sostituzione finestre e sistemi di oscuramento - importo 809.400,00	Pnrr-finanziamenti province e città metropolitane edilizia scolastica	0,00	0,00	3.799,05	0,00	0,00	0,00	0,00	3.799,05	0,00
202769	0	2021EDSCOMS16 - Iis Aldini-Valeriani Via Sario Bassanelli, 9-11 Bologna: adeguamento igienico/funzionale dei servizi igienici - importo 819.340	Pnrr-finanziamenti province e città metropolitane edilizia scolastica	0,00	0,00	898,73	0,00	0,00	0,00	0,00	898,73	0,00
202773	0	2021EDSCOMS20 - Valeriani Via Guicciardini, 4 Imola (BO): completamento antincendio - importo 213.000	Pnrr-finanziamenti province e città metropolitane edilizia scolastica	25.187,35	25.187,35	0,00	0,00	0,00	0,00	0,00	25.187,35	0,00
202777	0	2021EDSCOMS24 - Montessori-Da Vinci Via Della Repubblica Alto Reno Terme (BO): completamento interventi antincendio - 154.350	Pnrr-finanziamenti province e città metropolitane edilizia scolastica	0,00	0,00	677,63	0,00	0,00	0,00	0,00	677,63	0,00
202792	0	2021EDSCOMS26 - Aldini via Bassanelli, 9 Bologna: lavori/certificazioni finalizzati all'ottenimento del Certificato di Prevenzione Incendi (CPI) - importo 165.000	Av. vinc. da transf. per spese in conto capitale connesse alla originaria finalita'	0,00	0,00	201,85	0,00	0,00	0,00	0,00	201,85	0,00
202795	0	2021EDSCOMS29 - IIS Caduti della Direttissima Via Toscana 21, Castiglione dei Pepoli: lavori/certificazioni finalizzati all'ottenimento del Certificato di Prevenzione Incendi (CPI) - importo 120.000	Av. vinc. da transf. per spese in conto capitale connesse alla originaria finalita'	0,00	0,00	53,42	0,00	0,00	0,00	0,00	53,42	0,00
202796	0	2021EDSCOMS30 - Liceo Da Vinci Via Cavour 6, Casalecchio di Reno, IIS Malpighi Via Marco Polo 20, Bologna, IIS Malpighi Via Pio IX 5, San Giovanni in Persiceto: lavori/certificazioni finalizzati all'	Pnrr finanziamenti province e città metropolitane edilizia scolastica	969,52	969,52	0,00	0,00	0,00	0,00	0,00	969,52	0,00
202799	0	2022EDSCOMS18 - Iis Aldini-Valeriani Via Sario Bassanelli, 9-11 Bologna: rifacimento coperture - importo 1.200.000	Av. vinc. da transf. per spese in conto capitale connesse alla originaria finalita'	0,00	0,00	44.015,46	0,00	0,00	0,00	0,00	44.015,46	0,00
202799	0	2022EDSCOMS18 - Iis Aldini-Valeriani Via Sario Bassanelli, 9-11 Bologna: rifacimento coperture - importo 1.200.000	Pnrr finanziamenti province e città metropolitane edilizia scolastica	0,00	0,00	47.228,26	0,00	0,00	0,00	0,00	47.228,26	0,00
202800	0	2023EDSCONC02 - Nuova Palestra Polo Dinamico Via Zacconi, 16 12 - Bologna - importo 3.066.235,78	Av. vinc. da transf. per spese in conto capitale connesse alla originaria finalita'	0,00	0,00	385,06	0,00	0,00	0,00	0,00	385,06	0,00
202800	0	2023EDSCONC02 - Nuova Palestra Polo Dinamico Via Zacconi, 16 12 - Bologna - importo 3.066.235,78	Pnrr finanziamenti province e città metropolitane edilizia scolastica	0,00	0,00	14.307,63	0,00	0,00	0,00	0,00	14.307,63	0,00
202800	0	2023EDSCONC02 - Nuova Palestra Polo Dinamico Via Zacconi, 16 12 - Bologna - importo 3.066.235,78	Pnrr - adeguamento fondo per l'avvio delle opere indifferibili 2023 - pre-assegnazione 10% (legge 29 dicembre 2022, n. 197 comma 370)	0,00	0,00	69.019,02	0,00	0,00	0,00	0,00	69.019,02	0,00
202801	0	2023EDSCONC03 - Nuova Palestra complesso Rambaldi Valeriani - Viale D'Agostino, 2B - Imola - importo 3.500.000	Avanzo di amministrazione disponibile	0,00	0,00	403.358,33	0,00	0,00	0,00	0,00	403.358,33	0,00
202801	0	2023EDSCONC03 - Nuova Palestra complesso Rambaldi Valeriani - Viale D'Agostino, 2B - Imola - importo 3.500.000	Pnrr finanziamenti province e città metropolitane edilizia scolastica	0,00	0,00	147.618,64	0,00	0,00	0,00	0,00	147.618,64	0,00
202802	0	2021EDSCONC01 - I. P. Alberghetti Viale Dante, 1 Imola: demolizione e ricostruzione di un corpo edilizio - importo 2.660.000,00	Avanzo di amministrazione disponibile	1.226.800,00	1.226.800,00	98.024,55	0,00	2.207.260,75	0,00	0,00	3.532.085,34	2.207.260,75
202804	0	2024EDSCORIO1 - IIS Belluzzi Via Cassini, 3 Bologna 4 miglioramento sismico ed efficientamento energetico del blocco aule e laboratori denominato blocco B2	Pnrr - decreto 320 del 7/12/2022 del ministero dell'istruzione	0,00	0,00	12.970,43	0,00	0,00	0,00	0,00	12.970,43	0,00
202805	0	Area Sperimentale del Brasimone Enea Via Bacino del Brasimone Camugnano (BO): riqualificazione spazi ClEB con efficientamento energetico per nuove funzioni: trasferimento ad ENEA	Av. vinc. da transf. per spese in conto capitale connesse alla originaria finalita'	0,00	0,00	24.436,37	0,00	0,00	0,00	0,00	24.436,37	0,00
202806	0	2023EDSCONC07 - Costruzione di nuova palestra per il nuovo Liceo Scientifico Leonardo Da Vinci via Panfilii, 17/3 in comune di Bologna	Pnrr - decreto 320 del 7/12/2022 del ministero dell'istruzione	137.405,02	137.405,02	0,00	0,00	0,00	0,00	0,00	137.405,02	0,00
203635	0	Beni immobili - Cap 203635	Alienazioni di beni immobili	0,00	0,00	17.042,00	0,00	0,00	0,00	0,00	17.042,00	0,00
204198	0	Incarico di progettazione per smaltimento materiali alluvionali maggio 2023, EMERGENZA ALLUVIONE	Avanzo accantonato: fondo emergenze	0,00	0,00	59.878,49	0,00	0,00	0,00	0,00	59.878,49	0,00
204198	0	Incarichi professionali per la gestione delle terre e rocce da alluvione SP8 40 57 72 (75 molica)	Avanzo accantonato: fondo emergenze	120.000,00	59.654,23	38.772,36	60.345,77	0,00	60.345,77	0,00	98.426,55	0,00
205100	1	2024VIMASMS39 - SP59: emergenza settembre 2024	Avanzo accantonato: fondo emergenze	0,00	0,00	3.903,25	0,00	0,00	0,00	0,00	3.903,25	0,00
205100	1	2019VIMASMS09 - Lavori di riqualificazione ed adeguamento strutturale del ponte sul Canale di Bonifica Allacciante al Km 29+036 della SP 5 San Donato in comune di Minerbio - importo 400.000,00	Av. vinc. da transf. per spese in conto capitale connesse alla originaria finalita' _2021	0,00	0,00	365.400,03	0,00	0,00	0,00	0,00	365.400,03	0,00
205100	1	2019VIMASMS09 - Lavori di riqualificazione ed adeguamento strutturale del ponte sul Canale di Bonifica Allacciante al Km 29+036 della SP 5 San Donato in comune di Minerbio - importo 400.000,00	Av. dest. da alienazione beni immobili	0,00	0,00	50.000,00	0,00	0,00	0,00	0,00	50.000,00	0,00

TABELLA 33 bis - FPV SPESA 2025/FPV ENTRATA 2026 – PARTE CAPITALE

CAPITOLO	ARTICOLO	DESC. OPERA	DESC. FINANZIAMENTO	STANZIAMENTO 2026	IMPEGNATO/PREN OTATO 2026	REIMPUTAZIONI	RIDUZIONE STANZIAMENTO COME DA PRINCIPIO CONTABILE 4/2 D.Lgs 118/2011	FPV SPESA	RIDUZIONE STANZIAMENTO DI FPV SPESA COME DA PRINCIPIO CONTABILE 4/2 D.Lgs 118/2011	DISPONIBILE	FPV ENTRATA 2026 POST R.O.	IMP ANNI SUCCESSIVI
205100	1	2019VIMASMS10 - Lavori di riqualificazione ed adeguamento strutturale del ponte sul Canale Navile al Km 16+362 della SP 3 Trasversale di Pianura in comune di Bentivoglio - importo 250.000,00	Av. vinc. da transf. per spese in conto capitale connesse alla originaria finalita' _2021	0,00	0,00	185.454,11	0,00	0,00	0,00	0,00	185.454,11	0,00
205100	1	2019VIMASMS11 - Lavori di riqualificazione ed adeguamento strutturale del ponte sul torrente Samoggia al Km 26+551 della SP 569 di Vignola in comune di Valsamoggia località Bazzano - importo 467.843,4	Av. dest. da trasferimenti da regione 2021	0,00	0,00	13.531,17	0,00	0,00	0,00	0,00	13.531,17	0,00
205100	1	2019VIMASMS11 - Lavori di riqualificazione ed adeguamento strutturale del ponte sul torrente Samoggia al Km 26+551 della SP 569 di Vignola in comune di Valsamoggia località Bazzano - importo 467.843,4	Av. vinc. da transf. per spese in conto capitale connesse alla originaria finalita' _2021	0,00	0,00	355.101,84	0,00	0,00	0,00	0,00	355.101,84	0,00
205100	1	2019VIMASMS11 - Lavori di riqualificazione ed adeguamento strutturale del ponte sul torrente Samoggia al Km 26+551 della SP 569 di Vignola in comune di Valsamoggia località Bazzano - importo 467.843,4	Av. dest. da alienazione beni immobili	0,00	0,00	27.265,50	0,00	0,00	0,00	0,00	27.265,50	0,00
205100	1	2019VIMASMS11 - Lavori di riqualificazione ed adeguamento strutturale del ponte sul torrente Samoggia al Km 26+551 della SP 569 di Vignola in comune di Valsamoggia località Bazzano - importo 467.843,4	Av. dest. da margine corrente esercizi precedenti	0,00	0,00	360,00	0,00	0,00	0,00	0,00	360,00	0,00
205100	1	2021VIMASMS07 - Lavori di riqualificazione e adeguamento strutturale del ponte sul torrente Idice al km 11+770 della S.P. 6 Zenzalino in comune di Budrio e del ponte sul fiume Reno al km 26+547 della	Av. vinc. da transf. per spese in conto capitale connesse alla originaria finalita'	452.387,99	452.387,99	949.624,00	0,00	0,00	0,00	0,00	1.402.011,99	0,00
205100	1	2021VIMASMS07 - Lavori di riqualificazione e adeguamento strutturale del ponte sul torrente Idice al km 11+770 della S.P. 6 Zenzalino in comune di Budrio e del ponte sul fiume Reno al km 26+547 della	Decreto mit n. 49 del 16/02/2018 viabilità - cap s 205100 -cap e 401664	0,00	0,00	72.612,01	0,00	0,00	0,00	0,00	72.612,01	0,00
205100	1	2023VIMASMS07 - Lavori di riqualificazione e adeguamento strutturale del ponte sul Canale Diversivo Navile al km 3+741 della S.P. 47 Baricella-Altedo in comune di Altedo - importo 300.000,00	Av. vinc. da transf. per spese in conto capitale connesse alla originaria finalita'	124.279,02	124.279,02	0,00	0,00	525.720,98	0,00	0,00	650.000,00	525.720,98
205100	1	2020VIMASMS41 - Lavori di riqualificazione ed adeguamento strutturale del ponte sul torrente Sillaro al km 22+665 della S.P. 21 Val Sillaro nel territorio del comune di Casaffiunese - importo 700,0	Av. vinc. da transf. per spese in conto capitale connesse alla originaria finalita'	185.000,00	185.000,00	955.277,67	0,00	0,00	0,00	0,00	1.140.277,67	0,00
205100	1	2020VIMASMS41 - Lavori di riqualificazione ed adeguamento strutturale del ponte sul torrente Sillaro al km 22+665 della S.P. 21 Val Sillaro nel territorio del comune di Casaffiunese - importo 700,0	Av. vinc. con vincolo formalmente attribuito dall'ente per investimenti vari	0,00	0,00	115.000,00	0,00	0,00	0,00	0,00	115.000,00	0,00
205100	1	2020VIMASMS42 - Lavori di riqualificazione ed adeguamento strutturale del ponte sul torrente Sillaro al km 4+900 della S.P. 50 San Antonio nel territorio del comune di Medicina - importo 514.999,12	Av. vinc. da transf. per spese in conto capitale connesse alla originaria finalita'	879.123,20	879.123,20	0,00	0,00	270.000,00	0,00	0,00	1.149.123,20	270.000,00
205100	1	2020VIMASMS42 - Lavori di riqualificazione ed adeguamento strutturale del ponte sul torrente Sillaro al km 4+900 della S.P. 50 San Antonio nel territorio del comune di Medicina - importo 514.999,12	Av. vinc. con vincolo formalmente attribuito dall'ente per investimenti vari	30.000,00	30.000,00	0,00	0,00	0,00	0,00	0,00	30.000,00	0,00
205100	1	2021VIMASMS09 - Lavori di riqualificazione e adeguamento strutturale del ponte sul torrente Santerno al km 54+760 della S.P. n. 610 " Selice Montanara" nel comune di Castel del Rio e del ponte sul tor	Av. vinc. da transf. per spese in conto capitale connesse alla originaria finalita'	0,00	0,00	26.918,56	0,00	0,00	0,00	0,00	26.918,56	0,00
205100	1	2021VIMASMS09 - Lavori di riqualificazione e adeguamento strutturale del ponte sul torrente Santerno al km 54+760 della S.P. n. 610 " Selice Montanara" nel comune di Castel del Rio e del ponte sul tor	Decreto mit n. 49 del 16/02/2018 viabilità - cap s 205100 -cap e 401664	0,00	0,00	33.744,87	0,00	0,00	0,00	0,00	33.744,87	0,00
205100	1	2021VIMASMS41 - Opere di ripristino danni derivanti da eventi meteorologici straordinari, riduzione inquinamento acustico, miglioramento sicurezza nella rete stradale di competenza - importo 1.725,038	Av. vinc. da transf. per spese in conto capitale connesse alla originaria finalita'	0,00	0,00	2.439,25	0,00	0,00	0,00	0,00	2.439,25	0,00
205100	1	2022VIMASNC13 - Ciclovia del Sole: tratto 3 attraversamento dei centri abitati di Crevalcore, San Giovanni in Persiceto e Sala Bolognese - tratto 4: Casalecchio - Marzabotto - importo 5.110.120,56	Avanzo di amministrazione disponibile	1.455.265,13	1.455.265,13	44.734,82	0,00	0,00	0,00	0,00	1.500.000,00	0,00
205100	1	2022VIMASNC13 - Ciclovia del Sole: tratto 3 attraversamento dei centri abitati di Crevalcore, San Giovanni in Persiceto e Sala Bolognese - tratto 4: Casalecchio - Marzabotto - importo 5.110.120,56	Av. vinc. da transf. per spese in conto capitale connesse alla originaria finalita'	280.000,00	280.000,00	0,00	0,00	0,00	0,00	0,00	280.000,00	0,00

TABELLA 33 bis - FPV SPESA 2025/FPV ENTRATA 2026 – PARTE CAPITALE

CAPITOLO	ARTICOLO	DESC. OPERA	DESC. FINANZIAMENTO	STANZIAMENTO 2026	IMPEGNATO/PREN OTATO 2026	REIMPUTAZIONI	RIDUZIONE STANZIAMENTO COME DA PRINCIPIO CONTABILE 4/2 D.Lgs 118/2011	FPV SPESA	RIDUZIONE STANZIAMENTO DI FPV SPESA COME DA PRINCIPIO CONTABILE 4/2 D.Lgs 118/2011	DISPONIBILE	FPV ENTRATA 2026 POST R.O.	IMP ANNI SUCCESSIVI
205100	1	2022VIMASNC13 - Ciclovia del Sole: tratto 3 attraversamento dei centri abitati di Crevalcore, San Giovanni in Persiceto e Sala Bolognese - tratto 4: Casalecchio - Marzabotto - importo 5.110.120,56	Av. vinc. da transf. per spese in conto corrente connesse alla originaria finalita'	0,00	0,00	55.555,55	0,00	0,00	0,00	0,00	55.555,55	0,00
205100	1	2022VIMASMS14 - Lavori di riqualificazione e adeguamento strutturale del ponte sul torrente Sambro al km 5+870 della S.P. 61 Val di Sambro in comune di San Benedetto Val di Sambro ID 0610035 e del pon	Av. vinc. da transf. per spese in conto capitale connesse alla originaria finalita'	290.000,01	290.000,01	0,00	0,00	1.301.887,06	0,00	0,00	1.591.887,06	1.301.887,06
205100	1	2022VIMASMS15 - Lavori di riqualificazione e adeguamento strutturale del ponte sul torrente Gambellato al km 9+120 della S.P. 8 Castiglione - Baragazza - Campallorzo in comune di Castiglione dei Pepoli	Av. vinc. da transf. per spese in conto capitale connesse alla originaria finalita'	352.687,95	352.687,95	0,00	0,00	1.527.502,05	0,00	0,00	1.880.190,00	1.527.502,05
205100	1	2022VIMASMS16 - Lavori di riqualificazione e adeguamento strutturale del ponte sul rio Rosso al km 10+715 della S.P. 632 Traversa di Pracchia in comune di Alto Reno Terme ID 6320150 e del ponte sul fo	Av. vinc. da transf. per spese in conto capitale connesse alla originaria finalita'	214.767,17	214.767,17	0,00	0,00	857.548,43	0,00	0,00	1.072.315,60	857.548,43
205100	1	2022VIMASMS17 - Lavori di riqualificazione e adeguamento strutturale del ponte sul rio Naldi al km 4+449 della S.P. 324 Del Passo delle Radici in comune di Gaggio Montano ID 3240030, del ponte sul fo	Av. vinc. da transf. per spese in conto capitale connesse alla originaria finalita'	290.000,01	290.000,01	0,00	0,00	1.229.481,74	0,00	0,00	1.519.481,75	1.229.481,74
205100	1	2023VIMASMS16 - Lavori di riqualificazione e adeguamento strutturale del ponte sul fiume Reno al km 13+098 della S.P. 42 Centese in comune di Pieve di Cento ID 0420040 - importo 4.477.730,54	Av. vinc. da transf. per spese in conto capitale connesse alla originaria finalita'	2.751.884,91	2.751.884,91	39.246,04	0,00	0,00	0,00	0,00	2.791.130,95	0,00
205100	1	2023VIMASMS17 - Lavori di riqualificazione e adeguamento strutturale del ponte sullo scolo Ravanello al km 3+172 della S.P. 16 "Via Lunga" in comune di Sant'Agata Bolognese ID 0160015, del ponte sul C	Av. vinc. da transf. per spese in conto capitale connesse alla originaria finalita'	365.000,00	365.000,00	0,00	0,00	1.688.989,47	0,00	0,00	2.053.989,47	1.688.989,47
205100	1	2022VIMASMS20 - Manutenzione straordinaria, ai fini della sicurezza, degli impianti segnaletici di competenza della Città metropolitana di Bologna	Av. vinc. con vincolo formalmente attribuito dall'ente per investimenti vari	0,00	0,00	15.823,11	0,00	0,00	0,00	0,00	15.823,11	0,00
205100	1	2023VIMASMS21 - Manutenzione straordinaria dei magazzini stradali per adeguamenti normativi	Avanzo di amministrazione disponibile	1.145.518,38	1.145.518,38	96.173,88	0,00	0,00	0,00	0,00	1.241.692,26	0,00
205100	1	2023VIMASMS20 - S.P. n. 6 "Zenzalino"; S.P. n. 19 "San Carlo"; S.P. n. 5/86 "San Donato / Asse Lungosavena"; S.P. n. 61 "Val di Sambro"; S.P. n. 59 "Monzuno"; S.P. n. 57 "Madolma"; SP n. 62	Avanzo di amministrazione disponibile	0,00	0,00	594.868,38	0,00	0,00	0,00	0,00	594.868,38	0,00
205100	1	2022VIMASMS22 - Impianto di alberi e arbusti	Av. dest. da alienazione beni immobili	0,00	0,00	17.893,54	0,00	0,00	0,00	0,00	17.893,54	0,00
205100	1	2022VIMASMS22 - Impianto di alberi e arbusti	Av. dest. da trasferimenti da regione	32.406,92	32.406,92	0,00	0,00	50.085,17	0,00	0,00	82.492,09	50.085,17
205100	1	2022VIMASMS22 - Impianto di alberi e arbusti	Mitte decreto 141 del 13/12/2021	0,00	0,00	24.719,49	0,00	0,00	0,00	0,00	24.719,49	0,00
205100	1	2023VIMASNC22 - Intervento di realizzazione con acquisizione di aree della Ciclovia del Sole - strada Sapaba tratto Casalecchio di Reno - Sasso Marconi	Avanzo di amministrazione disponibile	353.697,16	353.697,16	40.291,47	0,00	0,00	0,00	0,00	393.988,63	0,00
205100	1	2023VIMASMS23 - Interventi di messa in sicurezza delle strade provinciali, in particolare nei centri abitati, derivanti dal Piano metropolitano della Sicurezza - stralcio 1	Av. vinc. da transf. per spese in conto capitale connesse alla originaria finalita'	1.021.160,91	1.021.160,91	143.919,05	0,00	0,00	0,00	0,00	1.165.080,00	0,00
205100	1	2023VIMASMS28 - Primi lavori di ripristino della viabilità danneggiata da eccezionali eventi meteorologici lotto 1: SS.PP. 29-50-80	Emergenza alluvione maggio 2023 - ordinanza del commissario straordinario alla ricostruzione	0,00	0,00	23.596,28	0,00	0,00	0,00	0,00	23.596,28	0,00
205100	2	2021VIMASMS06 - Lavori di fornitura e posa di barriere fonoassorbenti su varie strade provinciali - importo 500.000,00	Av. vinc. da transf. per spese in conto capitale connesse alla originaria finalita'	0,00	0,00	67.987,82	0,00	0,00	0,00	0,00	67.987,82	0,00
205100	2	2022VIMASMS05 - Lavori di fornitura e posa di barriere elastiche e segnaletica verticale per la messa in sicurezza di varie tratte di strade provinciali - importo 519.086,92	Av. vinc. da transf. per spese in conto capitale connesse alla originaria finalita'	407.942,11	407.942,11	89.807,52	0,00	0,00	0,00	0,00	497.749,63	0,00
205100	2	2022VIMASMS05 - Lavori di fornitura e posa di barriere elastiche e segnaletica verticale per la messa in sicurezza di varie tratte di strade provinciali - importo 519.086,92	Decreto mit n. 49 del 16/02/2018 viabilità - cap s 205100 - cap e 401664	0,00	0,00	14.922,88	0,00	0,00	0,00	0,00	14.922,88	0,00
205100	2	2022VIMASMS06 - Lavori di fornitura e posa di barriere fonoassorbenti su varie strade provinciali - importo 500.000,00	Av. vinc. da transf. per spese in conto capitale connesse alla originaria finalita'	400.449,36	400.449,36	83.029,35	0,00	0,00	0,00	0,00	483.478,71	0,00
205100	2	2023VIMASMS05 - Lavori di fornitura e posa di barriere elastiche e segnaletica verticale per la messa in sicurezza di varie tratte di strade provinciali - importo 481.086,92	Av. vinc. da transf. per spese in conto capitale connesse alla originaria finalita'	561.766,92	561.766,92	171.958,30	0,00	0,00	0,00	0,00	733.725,22	0,00
205100	2	2023VIMASMS06 - Lavori di fornitura e posa di barriere fonoassorbenti su varie strade provinciali - importo 300.000,00	Av. vinc. da transf. per spese in conto capitale connesse alla originaria finalita'	182.494,66	182.494,66	68.285,72	0,00	0,00	0,00	0,00	250.780,38	0,00

TABELLA 33 bis - FPV SPESA 2025/FPV ENTRATA 2026 – PARTE CAPITALE

CAPITOLO	ARTICOLO	DESC. OPERA	DESC. FINANZIAMENTO	STANZIAMENTO 2026	IMPEGNATO/PREN OTATO 2026	REIMPUTAZIONI	RIDUZIONE STANZIAMENTO COME DA PRINCIPIO CONTABILE 4/2 D.Lgs 118/2011	FPV SPESA	RIDUZIONE STANZIAMENTO DI FPV SPESA COME DA PRINCIPIO CONTABILE 4/2 D.Lgs 118/2011	DISPONIBILE	FPV ENTRATA 2026 POST R.O.	IMP ANNI SUCCESSIVI
205100	2	2023VIMASMS06 - Lavori di fornitura e posa di barriere fonoassorbenti su varie strade provinciali - importo 300.000,00	Decreto mit n. 49 del 16/02/2018 viabilità - cap s 205100 -cap e 401664	0,00	0,00	20.000,00	0,00	0,00	0,00	0,00	20.000,00	0,00
205100	3	2023VIMASMS01 - Area A - SSPP varie - Lavori di pavimentazione mediante costruzione di tappeti di usura e trattamenti superficiali monostrato, in varie tratte nei Comuni della Pianura Est - importo 85	Decreto mit n. 49 del 16/02/2018 viabilità - cap s 205100 -cap e 401664	0,00	0,00	76.573,15	0,00	0,00	0,00	0,00	76.573,15	0,00
205100	3	2023VIMASMS04 - Area D - SSPP varie - Lavori di pavimentazione mediante costruzione di tappeti di usura e trattamenti superficiali monostrato, in varie tratte nei Comuni della Pianura Ovest - importo	Decreto mit n. 49 del 16/02/2018 viabilità - cap s 205100 -cap e 401664	0,00	0,00	49.199,68	0,00	0,00	0,00	0,00	49.199,68	0,00
205100	3	2021VIMASMS28 - Manutenzione straordinaria e messa in sicurezza della rete ciclabile di proprietà della Città metropolitana di Bologna - importo 286.244,92	Av. vinc. da transf. per spese in conto capitale connesse alla originaria finalita'	0,00	0,00	89,67	0,00	0,00	0,00	0,00	89,67	0,00
205100	3	2021VIMASMS29 - Interventi di consolidamento e rifacimento delle opere d'arte relative alla rete idraulica minore funzionali alla viabilità dell'Area di Pianura della Città metropolitana di Bologna - i	Av. vinc. da transf. per spese in conto capitale connesse alla originaria finalita'	0,00	0,00	275.169,21	0,00	0,00	0,00	0,00	275.169,21	0,00
205100	3	2023VIMASMS10 - Area A - SSPP varie - Lavori di pavimentazione mediante costruzione di tappeti di usura e trattamenti superficiali monostrato, in varie tratte nei Comuni della Pianura - importo 1.200.	Decreto mit n. 123 del 19/3/2020 viabilità - cap s 205100 -cap e 401664	0,00	0,00	193.058,36	0,00	0,00	0,00	0,00	193.058,36	0,00
205100	4	2023VIMASMS02 - Area B - SSPP varie - Lavori di pavimentazione mediante costruzione di tappeti di usura e trattamenti superficiali monostrato, in varie tratte nei Comuni della Montagna Est - importo 7	Decreto mit n. 49 del 16/02/2018 viabilità - cap s 205100 -cap e 401664	0,00	0,00	38.440,01	0,00	0,00	0,00	0,00	38.440,01	0,00
205100	4	2023VIMASMS02 - Area B - SSPP varie - Lavori di pavimentazione mediante costruzione di tappeti di usura e trattamenti superficiali monostrato, in varie tratte nei Comuni della Montagna Est - importo 7	Adeguamento dei prezzi di materiali da costruzione ai sensi dell'articolo 26 del decreto-legge 17 maggio 2022, n. 50 convertito con modificazioni dalla l. 91/2022	0,00	0,00	0,01	0,00	0,00	0,00	0,00	0,01	0,00
205100	4	2023VIMASMS11 - Area B - SSPP varie - Lavori di pavimentazione mediante costruzione di tappeti di usura e trattamenti superficiali monostrato, in varie tratte nei Comuni della Montagna Est - importo 1	Decreto mit n. 123 del 19/3/2020 viabilità - cap s 205100 -cap e 401664	0,00	0,00	109.330,18	0,00	0,00	0,00	0,00	109.330,18	0,00
205100	4	2023VIMASMS25 - Strada Fondovalle Savena: lavori di completamento di sistemazione a seguito movimento franoso	Alienazioni di beni immobili	0,00	0,00	2.313,20	0,00	0,00	0,00	0,00	2.313,20	0,00
205100	4	2023VIMASMS33 - Lavori di Fornitura e posa di RETI PARAMASSI in alcune delle strade alluvionate dell'AREA B (SP7 Comune di Monterenzio, SP610 Comune di Castel del Rio, SP21 Comune di Castel de Rio	Avanzo di amministrazione disponibile	0,00	0,00	3.544,88	0,00	0,00	0,00	0,00	3.544,88	0,00
205100	5	2023VIMASMS03 - Area C - SSPP varie - Lavori di pavimentazione mediante costruzione di tappeti di usura e trattamenti superficiali monostrato, in varie tratte nei Comuni della Montagna Ovest - import	Decreto mit n. 49 del 16/02/2018 viabilità - cap s 205100 -cap e 401664	0,00	0,00	38.528,67	0,00	0,00	0,00	0,00	38.528,67	0,00
205100	5	2023VIMASMS03 - Area C - SSPP varie - Lavori di pavimentazione mediante costruzione di tappeti di usura e trattamenti superficiali monostrato, in varie tratte nei Comuni della Montagna Ovest - import	Adeguamento dei prezzi di materiali da costruzione ai sensi dell'articolo 26 del decreto-legge 17 maggio 2022, n. 50 convertito con modificazioni dalla l. 91/2022	0,00	0,00	0,01	0,00	0,00	0,00	0,00	0,01	0,00
205100	5	2023VIMASMS12 - Area C - SSPP varie - Lavori di pavimentazione mediante costruzione di tappeti di usura e trattamenti superficiali monostrato, in varie tratte nei Comuni della Montagna Ovest - importo	Decreto mit n. 123 del 19/3/2020 viabilità - cap s 205100 -cap e 401664	0,00	0,00	1.163.977,50	0,00	0,00	0,00	0,00	1.163.977,50	0,00
205100	6	2024VIMASMS43 - Interventi di somma urgenza - SP36 Comune di Pianoro 4+100 e 7+600 eventi meteorologici dal 17/10/2024	Av. vinc. con vincolo formalmente attribuito dall'ente per investimenti vari	0,00	0,00	0,00	0,00	0,00	0,00	0,00	0,00	0,00
205100	6	2024VIMASMS43 - Interventi di somma urgenza - SP36 Comune di Pianoro 4+100 e 7+600 eventi meteorologici dal 17/10/2024	Avanzo accantonato: fondo emergenze	0,00	0,00	0,00	0,00	0,00	0,00	0,00	0,00	0,00
205100	6	2025VIMASMS10 - frana Bergami ed altre SP37 ed SP58 Comuni di sasso marconi e Pianoro - eccezionali eventi meteorologici dal 17/10/2024	Av. vinc. con vincolo formalmente attribuito dall'ente per investimenti vari	0,00	0,00	0,00	0,00	0,00	0,00	0,00	0,00	0,00
205100	6	2025VIMASMS10 - frana Bergami ed altre SP37 ed SP58 Comuni di sasso marconi e Pianoro - eccezionali eventi meteorologici dal 17/10/2024	Avanzo accantonato: fondo emergenze	0,00	0,00	0,00	0,00	0,00	0,00	0,00	0,00	0,00

TABELLA 33 bis - FPV SPESA 2025/FPV ENTRATA 2026 – PARTE CAPITALE

CAPITOLO	ARTICOLO	DESC. OPERA	DESC. FINANZIAMENTO	STANZIAMENTO 2026	IMPEGNATO/PREN OTATO 2026	REIMPUTAZIONI	RIDUZIONE STANZIAMENTO COME DA PRINCIPIO CONTABILE 4/2 D.Lgs 118/2011	FPV SPESA	RIDUZIONE STANZIAMENTO DI FPV SPESA COME DA PRINCIPIO CONTABILE 4/2 D.Lgs 118/2011	DISPONIBILE	FPV ENTRATA 2026 POST R.O.	IMP ANNI SUCCESSIVI
205100	6	2026VIMASMS09 - Lavori di manutenzione straordinaria delle pavimentazioni stradali (risanamenti profondi, tappeti di usura e trattamenti superficiali) su tratti stradali rilevati	Avanzo di amministrazione disponibile	360.000,00	360.000,00	0,00	0,00	0,00	0,00	0,00	360.000,00	0,00
205100	6	2025VIMASMS08 - Lavori di manutenzione straordinaria delle pavimentazioni stradali (risanamenti profondi, tappeti di usura e trattamenti superficiali) - varie sspp	Avanzo di amministrazione disponibile	0,00	0,00	323.959,24	0,00	0,00	0,00	0,00	323.959,24	0,00
205100	6	2025VIMASMS08 - Lavori di manutenzione straordinaria delle pavimentazioni stradali (risanamenti profondi, tappeti di usura e trattamenti superficiali) - varie sspp	Av. vinc. da leggi e principi contabili	0,00	0,00	169.836,49	0,00	0,00	0,00	0,00	169.836,49	0,00
205100	6	2024VIMASMS34 - Lavori di costruzione marciapiede e rifacimento dei parapetti del ponte sulla S.P. 71 in località Cavone nel Comune di Lizzano in Belvedere, lavori di consolidamento della frana	Decreto mit n. 123 del 19/3/2020 viabilità - cap s 205100 -cap e 401664	0,00	0,00	1.146.079,11	0,00	0,00	0,00	0,00	1.146.079,11	0,00
205100	7	2025VIMASMS16 - Lavori di manutenzione straordinaria delle pavimentazioni stradali (risanamenti profondi, tappeti di usura e trattamenti superficiali) per vari tratti di strade	Decreto mit 101/2022 di 95/25	0,00	0,00	325.170,00	0,00	0,00	0,00	0,00	325.170,00	0,00
205100	7	2025VIMASMS17 - S.P. 36 km 18 ripristino temporaneo strada crollata Comune di Pianoro	Avanzo di amministrazione disponibile	0,00	0,00	147.582,00	0,00	0,00	0,00	0,00	147.582,00	0,00
205100	7	2025VIMASMS18 - S.P. 36 km 1+584 ripristino sezione idraulica ponte Comune di San Lazzaro di Savena (BO)	Avanzo di amministrazione disponibile	190.000,00	190.000,00	60.000,00	0,00	0,00	0,00	0,00	250.000,00	0,00
205100	7	2024VIMASMS01 - Area A - SSPP varie - Lavori di pavimentazione mediante costruzione di tappeti di usura e trattamenti superficiali monostrato, in varie tratte nei Comuni della Pianura - importo 1.200.	Decreto mit n. 123 del 19/3/2020 viabilità - cap s 205100 -cap e 401664	0,00	0,00	56.667,20	0,00	0,00	0,00	0,00	56.667,20	0,00
205100	7	2021VIMASMS41 - Opere di ripristino danni derivanti da eventi meteorologici straordinari, riduzione inquinamento acustico, miglioramento sicurezza nella rete stradale di competenza - importo 1.725.038	Fondi regionali 2021 viabilità - cap s 205100 cap e 401665	0,00	0,00	7.508,50	0,00	0,00	0,00	0,00	7.508,50	0,00
205100	7	2023VIMASMS39 - Primi lavori di consolidamento e segnaletica temporanea a seguito di numerose frane di monte ed erosioni spondali interessanti con pericolo immediato per la circolazione	Avanzo di amministrazione disponibile	0,00	0,00	17.313,22	0,00	0,00	0,00	0,00	17.313,22	0,00
205100	8	2024VIMASMS36 - Lavori di riqualificazione e adeguamento strutturale del ponte sul Rio dell'Odio al km 2+695 della S.P.23 "Ponte Verzuno - Suviana" nel comune di Castel di Casio ID 0230035	Av. vinc. da trasf. per spese in conto capitale connesse alla originaria finalita'	791.644,30	791.644,30	0,00	0,00	0,00	0,00	0,00	791.644,30	0,00
205100	8	2024VIMASMS07 - Lavori di riqualificazione e adeguamento strutturale dei ponti su Cà di Magnano al km 57+538 della S.P.610 Selice o Montanara Imolese in c	Av. vinc. da trasf. per spese in conto capitale connesse alla originaria finalita'	0,00	0,00	0,00	0,00	497.409,75	0,00	0,00	497.409,75	497.409,75
205100	8	2024VIMASMS09 - Lavori di riqualificazione e adeguamento strutturale del ponte sul torrente Ghiaietta di Montombraro al km 2+369 della S.P.	Av. vinc. da trasf. per spese in conto capitale connesse alla originaria finalita'	224.273,60	224.273,60	0,00	0,00	0,00	0,00	0,00	224.273,60	0,00
205100	8	2025VIMASMS01 - Lavori di riqualificazione e adeguamento strutturale del ponte sul Torrente Setta al km 16+525 della S.P. 325 Di Val di Setta e Val di Bisenzio - comune di Monzuino. ID 3250120	Av. vinc. da trasf. per spese in conto capitale connesse alla originaria finalita'	80.000,00	80.000,00	0,00	0,00	424.162,65	0,00	0,00	504.162,65	424.162,65
205101	0	2024VIMASMS37 - SP7: Emergenza settembre 19/09/2024	Emergenza settembre 2024 - emergenza alluvione maggio 2023 - ord.del comm. straord. alla ricostruzione - riconfluite nel fondo emergenze per anticipare altre opere quindi è come avanzo disponibile	0,00	0,00	20.514,09	0,00	0,00	0,00	0,00	20.514,09	0,00
205101	0	2024VIMASMS38 - Fondo valle savena: Emergenza 19/09/2024	Emergenza settembre 2024 - emergenza alluvione maggio 2023 - ord.del comm. straord. alla ricostruzione - riconfluite nel fondo emergenze per anticipare altre opere quindi è come avanzo disponibile	0,00	0,00	141.811,98	0,00	0,00	0,00	0,00	141.811,98	0,00
205101	0	2024VIMASMS39 - SP59: emergenza settembre 2024	Avanzo accantonato: fondo emergenze	0,00	0,00	206.375,13	0,00	0,00	0,00	0,00	206.375,13	0,00
205101	0	2024VIMASMS40 - SP610: Emergenza settembre 2024 Comuni di Imola, Fontanelice, Casalfiumanese, Borgo Tossignano	Avanzo accantonato: fondo emergenze	0,00	0,00	208.336,40	0,00	0,00	0,00	0,00	208.336,40	0,00
205101	0	2025VIMASMS10 - frana Bergami ed altre SP37 ed SP58 Comuni di sasso marconi e Pianoro - eccezionali eventi meteorologici dal 17/10/2024	Av. vinc. con vincolo formalmente attribuito dall'ente per investimenti vari	179.297,91	179.297,91	16.702,09	0,00	0,00	0,00	0,00	196.000,00	0,00
205101	0	2025VIMASMS14 - SP 59 intervento di somma urgenza per il consolidamento delle scarpate di monte e di valle a seguito di persistenti movimenti franosi al km 13 + 280 nel Comune di Loliano	Avanzo accantonato: fondo emergenze	0,00	0,00	76.811,85	0,00	0,00	0,00	0,00	76.811,85	0,00

TABELLA 33 bis - FPV SPESA 2025/FPV ENTRATA 2026 – PARTE CAPITALE

CAPITOLO	ARTICOLO	DESC. OPERA	DESC. FINANZIAMENTO	STANZIAMENTO 2026	IMPEGNATO/PREN OTATO 2026	REIMPUTAZIONI	RIDUZIONE STANZIAMENTO COME DA PRINCIPIO CONTABILE 4/2 D.Lgs 118/2011	FPV SPESA	RIDUZIONE STANZIAMENTO DI FPV SPESA COME DA PRINCIPIO CONTABILE 4/2 D.Lgs 118/2011	DISPONIBILE	FPV ENTRATA 2026 POST R.O.	IMP ANNI SUCCESSIVI
205101	0	2023VIMASMS38 - Primi lavori di consolidamento e segnaletica temporanea a seguito di numerose frane interessanti viabilità strategica per il collegamento intervallo (SP58) Comune di Pianoro	Avanzo di amministrazione disponibile	0,00	0,00	1.111.446,47	0,00	0,00	0,00	0,00	1.111.446,47	0,00
205101	0	2023VIMASMS39 - Primi lavori di consolidamento e segnaletica temporanea a seguito di numerose frane di monte ed erosioni spondali interessanti con pericolo immediato per la circolazione	Avanzo di amministrazione disponibile	791.747,07	196.292,62	33.847,84	0,00	0,00	0,00	595.454,45	825.594,93	0,00
205101	0	2024VIMASMS19 - Lavori di ripristino definitivo della sede stradale e delle scarpate di monte e di valle della S.P. 75 Montemaggiore in Comune di Monte San Pietro	Alluvione - somme urgenze riconosciute con decreto della rer di luglio 2025	303.000,00	303.000,00	0,00	0,00	0,00	0,00	0,00	303.000,00	0,00
205120	0	2008VIPCSNC02/00001 - S.P. 4 Galliera : Variante generale I° Lotto I° Stralcio da Via C. Colombo in Comune di Bologna alla S.P. 3 Trasversale di Pianura in Comune di Argelato - importo 19.385.795,76	Av. vinc. da trasf. per spese in conto capitale connesse alla originaria finalita'	1.139.848,51	1.139.848,51	70.281,76	0,00	0,00	0,00	0,00	1.210.130,27	0,00
205120	0	2008VIPCSNC02/00001 - S.P. 4 Galliera : Variante generale I° Lotto I° Stralcio da Via C. Colombo in Comune di Bologna alla S.P. 3 Trasversale di Pianura in Comune di Argelato - importo 19.385.795,76	Av. vinc. da mutui parte investimenti	2.969,63	2.969,63	0,00	0,00	0,00	0,00	0,00	2.969,63	0,00
205120	0	2008VIPCSNC02/00001 - S.P. 4 Galliera : Variante generale I° Lotto I° Stralcio da Via C. Colombo in Comune di Bologna alla S.P. 3 Trasversale di Pianura in Comune di Argelato - importo 19.385.795,76	Av. vinc. con vincolo formalmente attribuito dall'ente per investimenti vari	2.218,04	2.218,04	0,00	0,00	0,00	0,00	0,00	2.218,04	0,00
205120	0	2008VIPCSNC02/00001 - S.P. 4 Galliera : Variante generale I° Lotto I° Stralcio da Via C. Colombo in Comune di Bologna alla S.P. 3 Trasversale di Pianura in Comune di Argelato - importo 19.385.795,76	Av. vinc. da leggi e principi contabili	211.145,00	211.145,00	0,00	0,00	0,00	0,00	0,00	211.145,00	0,00
205120	0	2010VIPCSNC01/00001 - S.P. 569 "di Vignola": variante da Via Lunga in Comune di Crespellano all' aggancio con la Pedemontana di Modena sullo Svincolo di Bazzano - importo 51.684.051,29	Av. vinc. da trasf. per spese in conto capitale connesse alla originaria finalita'_2020 da regione - 2010vipcsnc01	0,00	0,00	7.165,28	0,00	0,00	0,00	0,00	7.165,28	0,00
205120	0	2010VIPCSNC01/00001 - S.P. 569 "di Vignola": variante da Via Lunga in Comune di Crespellano all' aggancio con la Pedemontana di Modena sullo Svincolo di Bazzano - importo 51.684.051,29	Av. vinc. da trasf. per spese in conto capitale connesse alla originaria finalita' - 2020 - da autostrade - 2010vipcsnc01	0,00	0,00	29.655,31	0,00	0,00	0,00	0,00	29.655,31	0,00
205120	0	2010VIPCSNC01/00001 - S.P. 569 "di Vignola": variante da Via Lunga in Comune di Crespellano all' aggancio con la Pedemontana di Modena sullo Svincolo di Bazzano - importo 51.684.051,29	Av. vinc. da trasf. per spese in conto capitale connesse alla originaria finalita' - da autostrade - 2010vipcsnc01	0,00	0,00	35.889,04	0,00	0,00	0,00	0,00	35.889,04	0,00
205120	0	2010VIPCSNC01/00001 - S.P. 569 "di Vignola": variante da Via Lunga in Comune di Crespellano all' aggancio con la Pedemontana di Modena sullo Svincolo di Bazzano - importo 51.684.051,29	Av. vinc. da trasf. per spese in conto capitale connesse alla originaria finalita' - da regione - 2010vipcsnc01	0,00	0,00	1.863,48	0,00	0,00	0,00	0,00	1.863,48	0,00
205120	0	2019VIPCSNC01 - Nodo di Rastignano 2° lotto: completamento della variante alla S.P. 65 della Futa mediante realizzazione della cosiddetta asta principale variante di Rastignano tratto svincolo di Rast	Avanzo di amministrazione disponibile	0,00	0,00	339.973,18	0,00	0,00	0,00	0,00	339.973,18	0,00
205120	0	2019VIPCSNC01 - Nodo di Rastignano 2° lotto: completamento della variante alla S.P. 65 della Futa mediante realizzazione della cosiddetta asta principale variante di Rastignano tratto svincolo di Rast	Del. cipec n. 75/2017 fondi fsc - cap s 201330 202740-205120 -cap e 401756-400460-401626	0,00	0,00	599.714,56	0,00	0,00	0,00	0,00	599.714,56	0,00
205120	0	2021VIPCSNC02 - S.P. 4 Nuova Galliera Lungo Reno: opere di collegamento ricadenti in Comune di Bologna tra la Nuova Galliera e la via Cristoforo Colombo, Stralcio 2 - importo 1.300.000,00	Av. dest. da avanzo non utilizzato esercizi precedenti 2021	0,00	0,00	287.490,03	0,00	0,00	0,00	0,00	287.490,03	0,00
205120	0	2021VIPCSNC02 - S.P. 4 Nuova Galliera Lungo Reno: opere di collegamento ricadenti in Comune di Bologna tra la Nuova Galliera e la via Cristoforo Colombo, Stralcio 2 - importo 1.300.000,00	Av. dest. da alienazione beni immobili 2020	0,00	0,00	150.000,00	0,00	0,00	0,00	0,00	150.000,00	0,00
205140	0	2023VIMASMS19 - Miglioramento accessibilità al Centro Ricerche Breasimone Enea	Pnrr - d.l. 152 del 6/11/2021 art. 21 comma 1 piani integrati - m5c2 - investimento 2.2.	0,00	0,00	51.500,00	0,00	0,00	0,00	0,00	51.500,00	0,00
205141	0	2024VIMASMS11 - Lavori di ripristino definitivo della sede stradale e delle scarpate di monte e di valle della S.P. 15 Bordona nei Comuni di Casalfiumanese	Fondi pnrr - ordinanza commissario straordinario n. 35/2024	0,00	0,00	59.708,61	0,00	0,00	0,00	0,00	59.708,61	0,00
205170	0	Intervento di realizzazione da parte del Comune di Baricella con acquisizione aree della Ciclovía Reno - Navile	Av. dest. da alienazione beni immobili	0,00	0,00	750.000,00	0,00	0,00	0,00	0,00	750.000,00	0,00

TABELLA 33 bis - FPV SPESA 2025/FPV ENTRATA 2026 – PARTE CAPITALE

CAPITOLO	ARTICOLO	DESC. OPERA	DESC. FINANZIAMENTO	STANZIAMENTO 2026	IMPEGNATO/PREN OTATO 2026	REIMPUTAZIONI	RIDUZIONE STANZIAMENTO COME DA PRINCIPIO CONTABILE 4/2 D.Lgs 118/2011	FPV SPESA	RIDUZIONE STANZIAMENTO DI FPV SPESA COME DA PRINCIPIO CONTABILE 4/2 D.Lgs 118/2011	DISPONIBILE	FPV ENTRATA 2026 POST R.O. 2025	IMP ANNI SUCCESSIVI
205170	0	Trasferimenti al Comune di Cento per affidamenti per servizi tecnici e lavori sul ponte sul fiume Reno della S.P. 42 in comproprietà	Avanzo di amministrazione disponibile	0,00	0,00	70.853,58	0,00	0,00	0,00	0,00	70.853,58	0,00
205198	0	2024VIMASMS41 - SP34: emergenza alluvione	Avanzo accantonato: fondo emergenze	0,00	0,00	92.866,55	0,00	0,00	0,00	0,00	92.866,55	0,00
205198	0	2025VIMASMS09 - SP325 - km 41 In Comune di Castiglione dei Pepoli Intervento di ricostruzione sede stradale crollata per frana Il stralcio eventi meteorologici 9/10/2024	Av. vinc. con vincolo formalmente attribuito dall'ente per investimenti vari	727.355,87	727.355,87	172.644,13	0,00	0,00	0,00	0,00	900.000,00	0,00
205198	0	2024VIMASMS43 - Interventi di somma urgenza - SP36 Comune di Pianoro 4+100 e 7+600 eventi meteorologici dal 17/10/2024	Av. vinc. con vincolo formalmente attribuito dall'ente per investimenti vari	0,00	0,00	295.660,00	0,00	0,00	0,00	0,00	295.660,00	0,00
205198	0	2024VIMASMS44 - Costruzione spondale per incolumità pubblica c/o condominio c.d.Palazzaccio C. di Pianoro - eccezionali eventi meteorologici dal 17/10/2024	Av. vinc. con vincolo formalmente attribuito dall'ente per investimenti vari	0,00	0,00	689.612,00	0,00	0,00	0,00	0,00	689.612,00	0,00
205198	0	2025VIMASMS23 - lavori di ripristino della frana della SP21 al km 24 EMERGENZA ALLUVIONE	Avanzo accantonato: fondo emergenze	70.000,00	70.000,00	0,00	0,00	0,00	0,00	0,00	70.000,00	0,00
205198	0	2025VIMASMS19 - intervento di ripristino della SP 68 in Comune di Castel d'Aiano	Avanzo accantonato: fondo emergenze	0,00	0,00	98.712,00	0,00	0,00	0,00	0,00	98.712,00	0,00
205198	0	2024VIMASMS13 - Lavori di ripristino definitivo della sede stradale e delle scarpate di monte e di valle della S.P. 33 Casolana in Comune di Fontanelice	Emergenza alluvione maggio 2023 - ordinanza del commissario straordinario alla ricostruzione	0,00	0,00	108.296,79	0,00	0,00	0,00	0,00	108.296,79	0,00
205231	0	Fondo perequazione territoriale_ Altri trasferimenti in conto capitale n.a.c. ad amministrazioni locali	Av. vinc. da transf. per spese in conto capitale connesse alla originaria finalita'	0,00	0,00	246.926,07	0,00	0,00	0,00	0,00	246.926,07	0,00
205231	0	Fondo perequazione territoriale_ Altri trasferimenti in conto capitale n.a.c. ad amministrazioni locali	Av. vinc. con vincolo formalmente attribuito dall'ente per investimenti vari	0,00	0,00	137.888,68	0,00	0,00	0,00	0,00	137.888,68	0,00
205460	0	Incarichi professionali per la realizzazione investimenti - progettazione metrobuss	Alienazioni di beni immobili	24.400,78	24.400,78	71.717,90	0,00	0,00	0,00	0,00	96.118,68	0,00
205460	0	Incarichi professionali per la realizzazione investimenti - progettazione metrobuss	Av. dest. da alienazione beni immobili	0,00	0,00	125.305,70	0,00	0,00	0,00	0,00	125.305,70	0,00
206040	0	Indagini preliminari relative alla frana della SP21 al km 4, somma che confluirà nel QTE, EMERGENZA ALLUVIONE	Avanzo accantonato: fondo emergenze	0,00	0,00	69.654,68	0,00	0,00	0,00	0,00	69.654,68	0,00
206043	0	206043 - Incarichi professionali per la realizzazione di investimenti - cdc 011	Avanzo di amministrazione disponibile	50.000,00	0,00	0,00	50.000,00	0,00	0,00	50.000,00	0,00	0,00
206043	0	206043 - Incarichi professionali per la realizzazione di investimenti - cdc 011	Alienazioni di beni immobili	0,00	0,00	26.474,00	0,00	0,00	0,00	0,00	26.474,00	0,00
206043	0	2021_2022_2023_PONTI: Effettuazione di rilievi, concernenti le caratteristiche geometriche fondamentali, lo stato/condizioni di ponti e manufatti - 1° 2021 parte	Decreto mit n. 224 del 29/5/2020 viabilità - cap s 205100 -cap e 401664	0,00	0,00	470.387,51	0,00	0,00	0,00	0,00	470.387,51	0,00
202740	0	2021EDSCON01 - I. P. Alberghetti Viale Dante, 1 Imola: demolizione e ricostruzione di un corpo edilizio - importo 2.660.000,00	Av. dest. da trasferimenti statali	0,00	0,00	1.899,66	0,00	0,00	0,00	0,00	1.899,66	0,00
202740	0	2019EDSCOMS08 - Itas Scarabelli Ghini Via Ascari, 15 Imola, I.P. Ghini Via D'Agostino, 2/b Imola: adeguamento prevenzione incendi - importo 700.000,00	Av. dest. da alienazione beni immobili	0,00	0,00	22.039,45	0,00	0,00	0,00	0,00	22.039,45	0,00
202740	0	2010EDSCON03 - ITC Salvemini - Casalecchio di Reno - lavori di ampliamento corpo aule - importo 2.854.000,00	Av. dest. da alienazione beni immobili	0,00	0,00	5.076,05	0,00	0,00	0,00	0,00	5.076,05	0,00
202740	0	2017EDSCOMS10 - Liceo Righi - Lavori di adeguamento antincendio Viale Pepoli,3 Bologna	Av. dest. da alienazione beni immobili	0,00	0,00	4.351,36	0,00	0,00	0,00	0,00	4.351,36	0,00
205100	1	2019VIMASMS11 - Lavori di riqualificazione ed adeguamento strutturale del ponte sul torrente Samoggia al Km 26+551 della SP 569 di Vignola in comune di Valsamoggia località Bazzano - importo 467.843,4	Av. vinc. cap. da transf. da utilizzare per spese connesse alla originaria finalita'	0,00	0,00	2.387,42	0,00	0,00	0,00	0,00	2.387,42	0,00
202740	0	2019EDSCOMS10 - Istituto Malpighi Via Marco Polo, 20 Bologna, I.P. I.A. Malpighi Via Pio IX, 5 San Giovanni in Persiceto, Da Vinci Via Cavour, 6 Casalecchio di Reno, Galvani Via Don Minzoni	Av. dest. da alienazione beni immobili	0,00	0,00	16.018,84	0,00	0,00	0,00	0,00	16.018,84	0,00
202740	0	2019EDSCOMS07 - Bruno Viale 1°maggio, 5 Budrio, Alberghetti succursale Viale Dante, 1 Imola: adeguamento prevenzione incendi - importo 750.000,00	Av. dest. da alienazione beni immobili	0,00	0,00	8.607,26	0,00	0,00	0,00	0,00	8.607,26	0,00
202740	0	2020EDSCOMS07 - G. Bruno - Canedi Via Caduti di Cefalonia Medicina: trattamento ignifugo soffitto in legno zona aule, adeguamento rete idranti - importo 100.000,00	Av. dest. da alienazione beni immobili	0,00	0,00	7.692,74	0,00	0,00	0,00	0,00	7.692,74	0,00
203635	0	Beni immobili - Cap 203635	Av. vinc. cap. da mutui	0,00	0,00	4.505,50	0,00	0,00	0,00	0,00	4.505,50	0,00
202740	0	2017EDSCOMS17 - Aldrovandi-Rubiani sede e succursale Viale Vicini Bologna: lavori di adeguamento antincendio	Av. dest. da alienazione beni immobili	0,00	0,00	1.641,35	0,00	0,00	0,00	0,00	1.641,35	0,00
202740	0	2017EDSCOMS16 - Mattei Via delle Rimembranze, 26 San Lazzaro di Savena (BO): lavori di adeguamento antincendio - importo 170.000,00	Av. dest. da alienazione beni immobili	0,00	0,00	2.241,23	0,00	0,00	0,00	0,00	2.241,23	0,00

TABELLA 33 bis - FPV SPESA 2025/FPV ENTRATA 2026 – PARTE CAPITALE

CAPITOLO	ARTICOLO	DESC. OPERA	DESC. FINANZIAMENTO	STANZIAMENTO 2026	IMPEGNATO/PREN OTATO 2026	REIMPUTAZIONI	RIDUZIONE STANZIAMENTO COME DA PRINCIPIO CONTABILE 4/2 D.Lgs 118/2011	FPV SPESA	RIDUZIONE STANZIAMENTO DI FPV SPESA COME DA PRINCIPIO CONTABILE 4/2 D.Lgs 118/2011	DISPONIBILE	FPV ENTRATA 2026 POST R.O. 2025	IMP ANNI SUCCESSIVI
202740	0	2019EDSCOMS10 - Istituto Malpighi Via Marco Polo, 20 Bologna, I.P. I.A. Malpighi Via Pio IX, 5 San Giovanni in Persiceto, Da Vinci Via Cavour, 6 Casalecchio di Reno, Galvani Via Don Minzoni	Av. dest. da alienazione beni immobili	0,00	0,00	19.197,41	0,00	0,00	0,00	0,00	19.197,41	0,00
203635	0	Beni immobili - Cap 203635	Av. dest. da alienazione beni immobili	0,00	0,00	82,27	0,00	0,00	0,00	0,00	82,27	0,00
202740	0	2017EDSCOMS06 - Lavori di adeguamento antincendio Viale Felsinea,40 Bologna	Av. dest. da alienazione beni immobili	0,00	0,00	2.311,25	0,00	0,00	0,00	0,00	2.311,25	0,00
202740	0	2017EDSCOMS07 -Majorana Lavori di adeguamento antincendio Via Caselle, 26 San Lazzaro di Savena	Av. dest. da alienazione beni immobili	0,00	0,00	2.235,88	0,00	0,00	0,00	0,00	2.235,88	0,00
202740	0	2020EDSCOMS01 - Liceo Copernico Via Garavaglia, 11, Bologna, Istituto Aldrovandi Rubbiani - Via Marconi-Via Muratori Bologna: rifacimento servizi igienici - importo 850.000,00	Av. dest. da alienazione beni immobili	0,00	0,00	8.197,60	0,00	0,00	0,00	0,00	8.197,60	0,00
203635	0	Beni immobili - Cap 203635	Av. vinc. cap. da mutui	0,00	0,00	773,76	0,00	0,00	0,00	0,00	773,76	0,00
205100	3	2021VIMASMS28 - Manutenzione straordinaria e messa in sicurezza della rete ciclabile di proprietà della Città metropolitana di Bologna - importo 286.244,92	Av. vinc. cap. da trasf. da utilizzare per spese connesse alla originaria finalita'	0,00	0,00	2,32	0,00	0,00	0,00	0,00	2,32	0,00
202740	0	2017EDSCOMS09 - Rambaldi-Valeriani e Paolini Cassiano - Via Guicciardini,4 e 2 Imola - Lavori di adeguamento antincendio	Av. vinc. cap. da trasf. da utilizzare per spese connesse alla originaria finalita'	0,00	0,00	2.804,46	0,00	0,00	0,00	0,00	2.804,46	0,00
203635	0	Beni immobili - Cap 203635	Av. dest. da alienazione beni immobili	0,00	0,00	374,95	0,00	0,00	0,00	0,00	374,95	0,00
205100	1	2020VIMASMS09 - Lavori di riqualificazione ed adeguamento strutturale del ponte sul torrente Orsigna al Km 11+191 della SP 632 Traversa di Pracchia in comune di Alto Reno Terme località Granaglione -	Av. vinc. cap. da trasf. da utilizzare per spese connesse alla originaria finalita'	0,00	0,00	16.437,29	0,00	0,00	0,00	0,00	16.437,29	0,00
202740	0	2017EDSCOMS15 - Liceo Galvani - Via Castiglione, 38 Bologna: lavori di adeguamento antincendio	Av. dest. da alienazione beni immobili	0,00	0,00	1.903,20	0,00	0,00	0,00	0,00	1.903,20	0,00
202740	0	2019EDSCOMS09 - Liceo Artistico Arcangeli Via Cartoleria, 9 Bologna, Istituto Agrario Serpieri, Via Peglion,25 Bologna, Caduti della Direttissima Via Toscana, 21 Castiglione dei Pepoli: adeguamento pr	Av. dest. da alienazione beni immobili	0,00	0,00	33.600,16	0,00	0,00	0,00	0,00	33.600,16	0,00
202740	0	2010EDSCONC03 - ITC Salvemini - Casalecchio di Reno - lavori di ampliamento corpo aule - importo 2.854.000,00	Av. dest. da alienazione beni immobili	0,00	0,00	203.327,17	0,00	0,00	0,00	0,00	203.327,17	0,00
202740	0	2021EDSCONC05 - I.T.I.S. Majorana Via Caselle, 26 San Lazzaro di Savena: ampliamento nuova costruzione - importo 2.500.000,00	Av. dest. da avanzo non utilizzato in esercizi precedenti	0,00	0,00	1.692,14	0,00	0,00	0,00	0,00	1.692,14	0,00
205100	1	2020VIMASMS08 - Lavori di riqualificazione ed adeguamento strutturale del ponte sul Canale di Bonifica Lorgana al Km 30+506 della SP5 San Donato in comune di Molinella - importo 400.000,00	Av. vinc. cap. da trasf. da utilizzare per spese connesse alla originaria finalita'	0,00	0,00	27.682,95	0,00	0,00	0,00	0,00	27.682,95	0,00
205100	1	2020VIMASMS40 - Lavori di riqualificazione ed adeguamento strutturale del ponte sul Colatore Rangona al Km 6+717 della S.P. n.9 Crevalcore - Galeazza tronco 1 in comune di Crevalcore - importo 400.000	Av. vinc. cap. da trasf. da utilizzare per spese connesse alla originaria finalita'	0,00	0,00	27.682,95	0,00	0,00	0,00	0,00	27.682,95	0,00
205100	1	2019VIMASMS09 - Lavori di riqualificazione ed adeguamento strutturale del ponte sul Canale di Bonifica Allacciante al Km 29+036 della SP 5 San Donato in comune di Minerbio - importo 400.000,00	Av. vinc. cap. da trasf. da utilizzare per spese connesse alla originaria finalita'	0,00	0,00	2.141,00	0,00	0,00	0,00	0,00	2.141,00	0,00
205100	1	2019VIMASMS10 - Lavori di riqualificazione ed adeguamento strutturale del ponte sul Canale Navile al Km 16+362 della SP 3 Trasversale di Pianura in comune di Bentivoglio - importo 250.000,00	Av. vinc. cap. da trasf. da utilizzare per spese connesse alla originaria finalita'	0,00	0,00	1.520,31	0,00	0,00	0,00	0,00	1.520,31	0,00
205495	0	Incarichi professionali per la realizzazione di investimenti- Cap 205495	Av. dest. da margine corrente esercizi precedenti	0,00	0,00	422,97	0,00	0,00	0,00	0,00	422,97	0,00
202740	0	2017EDSCOMS11 - Lavori di adeguamento antincendio Via Cassini,3 Bologna	Av. dest. da alienazione beni immobili	0,00	0,00	1.779,65	0,00	0,00	0,00	0,00	1.779,65	0,00
202740	0	2017EDSCOMS08 - Lavori di adeguamento antincendio Via della Repubblica,3 Porretta Terme	Av. dest. da alienazione beni immobili	0,00	0,00	2.504,63	0,00	0,00	0,00	0,00	2.504,63	0,00
202740	0	2017EDSCOMS13 - Liceo Fermi - Lavori di adeguamento antincendio Via Mazzini 172/2 Bologna	Av. dest. da alienazione beni immobili	0,00	0,00	1.665,30	0,00	0,00	0,00	0,00	1.665,30	0,00
202740	0	2017EDSCOMS05 - Lavori di adeguamento antincendio Via Cassini,3 Bologna (Copy)	Av. dest. da alienazione beni immobili	0,00	0,00	1.722,51	0,00	0,00	0,00	0,00	1.722,51	0,00
202740	0	2017EDSCOMS14 - Rosa Luxemburg Via della Volta, 4 Bologna: lavori di adeguamento antincendio - importo 180.000,00	Av. dest. da alienazione beni immobili	0,00	0,00	2.361,50	0,00	0,00	0,00	0,00	2.361,50	0,00
205120	0	2009VPCSNCO1/00001 - Collegamento tra SP 253 San Vitale e la Lungosavena (lotto 2 bis)	Av. vinc. cap. da trasf. da utilizzare per spese connesse alla originaria finalita'	0,00	0,00	31.720,00	0,00	0,00	0,00	0,00	31.720,00	0,00
205495	0	Incarichi professionali per la realizzazione di investimenti- Cap 205495	Av. dest. da avanzo non utilizzato in esercizi precedenti	0,00	0,00	1.311,15	0,00	0,00	0,00	0,00	1.311,15	0,00

TABELLA 33 bis - FPV SPESA 2025/FPV ENTRATA 2026 – PARTE CAPITALE												
CAPITOLO	ARTICOLO	DESC. OPERA	DESC. FINANZIAMENTO	STANZIAMENTO 2026	IMPEGNATO/PREN OTATO 2026	REIMPUTAZIONI	RIDUZIONE STANZIAMENTO COME DA PRINCIPIO CONTABILE 4/2 D.Lgs 118/2011	FPV SPESA	RIDUZIONE STANZIAMENTO DI FPV SPESA COME DA PRINCIPIO CONTABILE 4/2 D.Lgs 118/2011	DISPONIBILE	FPV ENTRATA 2026 POST R.O. 2025	IMP ANNI SUCCESSIVI
TOTALE FPV DI ENTRATA 2025				27.536.153,32	26.274.731,37	23.215.875,33	665.967,50	13.117.677,79	208.667,28	1.470.089,23	62.995.071,66	12.909.010,51

TABELLA 33 TER - FPV SPESA 2026/FPV ENTRATA 2027 – PARTE CAPITALE

CAPITOLO	ARTICOLO	DESC. OPERA	DESC. FINANZIAMENTO	STANZIAMENTO 2027	IMPEGNATO/PRENTOATO 2027	REIMPUTAZIONI	RIDUZIONE STANZIAMENTO COME DA PRINCIPIO CONTABILE 4/2 D.Lgs 118/2011	FPV SPESA	RIDUZIONE STANZIAMENTO DI FPV SPESA COME DA PRINCIPIO CONTABILE 4/2 D.Lgs 118/2011	DISPONIBILE	FPV ENTRATA 2027 POST R.O. 2025	IMP ANNI SUCCESSIVI
200601	0	Mobili e arredi	Alienazioni di beni immobili	300.000,00	0,00	0,00	0,00	300.000,00	0,00	600.000,00	600.000,00	0,00
201330	0	2026EDISTMS01 - Stabilimento tecnologico Castelmaggiore (BO): rifacimento coperto officine e interventi di riqualificazione vari	Avanzo di amministrazione disponibile	200.000,00	200.000,00	0,00	0,00	0,00	0,00	0,00	200.000,00	0,00
201330	0	2024EDISTRI01 - intervento di valorizzazione di un edificio storico di Villa Smeraldi con ristrutturazione e restauro	Avanzo di amministrazione disponibile	120.000,00	120.000,00	0,00	0,00	0,00	0,00	0,00	120.000,00	0,00
202730	0	Manutenzioni a specifiche scuole - Cap 202730	Alienazioni di beni immobili	208.667,28	0,00	0,00	208.667,28	0,00	0,00	208.667,28	0,00	0,00
202740	0	2025EDSCONC13 - Ampliamento del Liceo Sabin: intervento di demolizione e ricostruzione dell'Ex Museo Trasporti sito in Via Bigari 1 Bologna	Comune di bologna (accordo attuativo tra città metropolitana di bologna e comune di bologna - polo scolastico via zacconi1 - bologna)	1.650.000,00	1.650.000,00	0,00	0,00	0,00	0,00	0,00	1.650.000,00	0,00
202740	0	2025EDSCOMS14 - Iis Aldini-Valeriani Via Sario Bassanelli, 9-11 Bologna: lavori di placcaggio solari per ottenimento CPI	Avanzo di amministrazione disponibile	450.000,00	450.000,00	0,00	0,00	0,00	0,00	0,00	450.000,00	0,00
202740	0	2026EDSCONC01 - Manfredi Tanari, Viale Felsina 40 Bologna: realizzazione cinque aule e aula magna	Avanzo di amministrazione disponibile	880.000,00	880.000,00	0,00	0,00	0,00	0,00	0,00	880.000,00	0,00
202740	0	2024EDSCORI13 - Convitto Scarabelli Ghini Via Ascarì, 15 Imola: Intervento di ristrutturazione e messa in sicurezza auditorium	Av. dest. da alienazione beni immobili	78.962,42	78.962,42	0,00	0,00	0,00	0,00	0,00	78.962,42	0,00
202740	0	2024EDSCORI21 - Istituto Serpieri via Peglion, 25 - Bologna: messa in sicurezza dell'Oratorio della Beata Vergine della Misericordia situato nell'area scolastica e realizzazione finiture di completame	Avanzo di amministrazione disponibile	250.000,00	250.000,00	0,00	0,00	0,00	0,00	0,00	250.000,00	0,00
202740	0	2024EDSCORI21 - Istituto Serpieri via Peglion, 25 - Bologna: messa in sicurezza dell'Oratorio della Beata Vergine della Misericordia situato nell'area scolastica e realizzazione finiture di completame	Avanzo destinato agli investimenti da vinc. da vincoli formalmente attribuiti dallente	350.000,00	350.000,00	0,00	0,00	0,00	0,00	0,00	350.000,00	0,00
202802	0	2021EDSCONC01 - I. P. Alberghetti Viale Dante, 1 Imola: demolizione e ricostruzione di un corpo edilizio - importo 2.660.000,00	Avanzo di amministrazione disponibile	2.207.260,79	2.207.260,79	0,00	0,00	0,00	0,00	0,00	2.207.260,79	0,00
205100	1	2011VIMASMS20/00001 - Manutenzione straordinaria e miglioramento funzionale sui ponti della S.P. 3 - importo 1.310.000,00	Av. vinc. da trasf. per spese in conto capitale connesse alla originaria finalita'	550.000,00	0,00	0,00	0,00	0,00	0,00	550.000,00	550.000,00	0,00
205100	1	2023VIMASMS07 - Lavori di riqualificazione e adeguamento strutturale del ponte sul Canale Diversivo Navile al km 3+741 della S.P. 47 Baricella-Altedo in comune di Altedo - importo 300.000,00	Av. vinc. da trasf. per spese in conto capitale connesse alla originaria finalita'	525.720,98	525.720,98	0,00	0,00	0,00	0,00	0,00	525.720,98	0,00
205100	1	2023VIMASMS08 - Lavori di recupero, conservazione e messa in sicurezza idraulica del ponte storico sul Fiume Reno al km 13+920 della S.P. 18 in comune di Sala Bolognese loc. Bagno di Piano - importo 3	Av. vinc. da trasf. per spese in conto capitale connesse alla originaria finalita'	525.765,82	0,00	0,00	0,00	0,00	0,00	525.765,82	525.765,82	0,00
205100	1	2020VIMASMS42 - Lavori di riqualificazione ed adeguamento strutturale del ponte sul torrente Sillaro al km 4+900 della S.P. 50 San Antonio nel territorio del comune di Medicina - importo 514.999,12	Av. vinc. da trasf. per spese in conto capitale connesse alla originaria finalita'	270.000,00	270.000,00	0,00	0,00	0,00	0,00	0,00	270.000,00	0,00
205100	1	2022VIMASMS14 - Lavori di riqualificazione e adeguamento strutturale del ponte sul torrente Sambro al km 5+870 della S.P. 61 Val di Sambro in comune di San Benedetto Val di Sambro ID 0610035 e del pon	Av. vinc. da trasf. per spese in conto capitale connesse alla originaria finalita'	1.301.887,06	1.301.887,06	0,00	0,00	0,00	0,00	0,00	1.301.887,06	0,00
205100	1	2022VIMASMS15 - Lavori di riqualificazione e adeguamento strutturale del ponte sul torrente Gambellato al km 9+120 della S.P. 8 Castiglione Baragazza - Campallorzo in comune di Castiglione del Peppo	Av. vinc. da trasf. per spese in conto capitale connesse alla originaria finalita'	1.527.502,05	1.527.502,05	0,00	0,00	0,00	0,00	0,00	1.527.502,05	0,00
205100	1	2022VIMASMS16 - Lavori di riqualificazione e adeguamento strutturale del ponte sul rio Rosso al km 10+715 della S.P. 632 Traversa di Pracchia in comune di Alto Reno Terme ID 6320150 e del ponte sul fo	Av. vinc. da trasf. per spese in conto capitale connesse alla originaria finalita'	857.548,45	857.548,45	0,00	0,00	0,00	0,00	0,00	857.548,45	0,00

TABELLA 33 ter - FPV SPESA 2026/FPV ENTRATA 2027 – PARTE CAPITALE

CAPITOLO	ARTICOLO	DESC. OPERA	DESC. FINANZIAMENTO	STANZIAMENTO 2027	IMPEGNATO/PRENOTATO 2027	REIMPUTAZIONI	RIDUZIONE STANZIAMENTO COME DA PRINCIPIO CONTABILE 4/2 D.Lgs 118/2011	FPV SPESA	RIDUZIONE STANZIAMENTO DI FPV SPESA COME DA PRINCIPIO CONTABILE 4/2 D.Lgs 118/2011	DISPONIBILE	FPV ENTRATA 2027 POST R.O. 2025	IMP ANNI SUCCESSIVI
205100	1	2022VIMASMS17 - Lavori di riqualificazione e adeguamento strutturale del ponte sul rio Naldi al km 4+449 della S.P. 324 Del Passo delle Radici in comune di Gaggio Montano ID 3240030, del ponte sul fo	Av. vinc. da trasf. per spese in conto capitale connesse alla originaria finalita'	1.229.481,74	1.229.481,74	0,00	0,00	0,00	0,00	0,00	1.229.481,74	0,00
205100	1	2023VIMASMS17 - Lavori di riqualificazione e adeguamento strutturale del ponte sullo scolo Ravanello al km 3+172 della S.P. 16 "Via Lunga" in comune di Sant'Agata Bolognese ID 0160015, del ponte sul C	Av. vinc. da trasf. per spese in conto capitale connesse alla originaria finalita'	1.688.989,47	1.688.989,47	0,00	0,00	0,00	0,00	0,00	1.688.989,47	0,00
205100	1	2023VIMASMS18 - Lavori di riqualificazione e adeguamento strutturale del ponte sul torrente Santerno al km 54+760 della S.P. 610 "Selice o Montanara Imolese" in comune di Castel del Rio ID 6100145 e d	Av. vinc. da trasf. per spese in conto capitale connesse alla originaria finalita'	2.779.398,36	0,00	0,00	0,00	0,00	0,00	2.779.398,36	2.779.398,36	0,00
205100	1	2022VIMASMS22_ impianto di alberi e arbusti	Av. dest. da trasferimenti da regione	26.158,08	26.158,08	0,00	0,00	23.927,09	0,00	23.927,09	50.085,17	0,00
205100	8	2024VIMASMS07 - Lavori di riqualificazione e adeguamento strutturale dei ponti su Cà di Magnano al km 57+538 della S.P.610 Selice o Montanara Imolese in c	Av. vinc. da trasf. per spese in conto capitale connesse alla originaria finalita'	497.409,75	497.409,75	0,00	0,00	0,00	0,00	0,00	497.409,75	0,00
205100	8	2025VIMASMS01 - Lavori di riqualificazione e adeguamento strutturale del ponte sul torrente Setta al km 16+525 della S.P. 325 Di Val di Setta e Val di Bisenzio - comune di Monzuno. ID 3250120	Av. vinc. da trasf. per spese in conto capitale connesse alla originaria finalita'	424.162,65	424.162,65	0,00	0,00	0,00	0,00	0,00	424.162,65	0,00
205100	8	2025VIMASMS02 - Lavori di riqualificazione e adeguamento strutturale del ponte sul Rio Sasso al km 5+348 della S.P.75 Montemaggiore in comune di Monte San Pietro	Av. vinc. da trasf. per spese in conto capitale connesse alla originaria finalita'	96.747,55	96.747,55	0,00	0,00	0,00	0,00	0,00	96.747,55	0,00
205100	8	2025VIMASMS03 - Lavori di riqualificazione e adeguamento strutturale del ponte sul torrente Samoggia al km 22+698 della S.P.27 "Valle del Samoggia" in comune di Valsamoggia ID 0270065	Av. vinc. da trasf. per spese in conto capitale connesse alla originaria finalita'	547.319,48	547.319,48	0,00	0,00	0,00	0,00	0,00	547.319,48	0,00
205100	8	2025VIMASMS04 - Lavori di riqualificazione e adeguamento strutturale del ponte sul Rio Ponticelli al km 37+877 della S.P.610 "Selice o Montanara Imolese" in comune di Imola ID 6100025	Av. vinc. da trasf. per spese in conto capitale connesse alla originaria finalita'	853.648,77	0,00	0,00	0,00	0,00	0,00	853.648,77	853.648,77	0,00
205100	8	2025VIMASMS05 - Lavori di riqualificazione e adeguamento strutturale del ponte sullo scolo Consorziale Bisana al km 5+171 della S.P.12 "Basso Reno" in comune di San Pietro in Casale ID 0120020	Av. vinc. da trasf. per spese in conto capitale connesse alla originaria finalita'	173.289,93	173.289,93	0,00	0,00	0,00	0,00	0,00	173.289,93	0,00
205170	0	Lavori di riqualificazione e adeguamento strutturale del ponte sul torrente Santerno al km 0+397 della S.P. 32 "Mordano - Bagnara" in comune di Mordano	Av. vinc. da trasf. per spese in conto capitale connesse alla originaria finalita'	685.000,00	0,00	0,00	0,00	0,00	0,00	685.000,00	685.000,00	0,00
TOTALE FPV DI ENTRATA 2026				21.254.920,59	15.352.440,36	-	208.667,28	323.927,09	-	6.226.407,32	21.370.180,40	-

TABELLA 33 quater - FPV SPESA 2027/FPV ENTRATA 2028 – PARTE CAPITALE

CAPITOLO	Cod. Opera	DESC. OPERA	DESC. FINANZIAMENTO	STANZIAMENTO 2027	IMPEGNATO/PRENOTATO 2028	REIMPUTAZIONI	RIDUZIONE STANZIAMENTO COME DA PRINCIPIO CONTABILE 4/2 D.Lgs 118/2011	FPV SPESA	RIDUZIONE STANZIAMENTO COME DA PRINCIPIO CONTABILE 4/2 D.Lgs 118/2011	DISPONIBILE	FPV ENTRATA 2028 POST R.O. 2025	IMP ANNI SUCCESSIVI
200601	525	Mobili e arredi	Alienazioni di beni immobili	300.000,00	0,00	0,00	0,00	0,00	0,00	300.000,00	300.000,00	0,00
202740	87	2025EDSCONC13 - Ampliamento del Liceo Sabin: intervento di demolizione e ricostruzione dell'Ex Museo Trasporti sito in Via Bigari 1 Bologna	Comune di bologna (accordo attuativo tra città metropolitana di bologna e comune di bologna - polo scolastico via zacconi1 - bologna)	950.000,00	950.000,00	0,00	0,00	0,00	0,00	0,00	950.000,00	0,00
205100	667	2022VIMASMS22_ Impianto di alberi e arbusti	Av. dest. da trasferimenti da regione	23.927,09	23.927,09	0,00	0,00	0,00	0,00	0,00	23.927,09	0,00
TOTALE FPV DI ENTRATA 2027				1.273.927,09	973.927,09	-	-	-	-	300.000,00	1.273.927,09	-

TABELLA 34 - TREND STORICO AVANZO DI AMMINISTRAZIONE										
	2016	2017	2018	2019	2020	2021	2022	2023	2024	2025
RISULTATO DELLA GESTIONE CORRENTE	1.074.466,15	4.435.444,77	14.576.491,34	16.048.265,97	41.434.720,27	22.999.487,31	13.817.648,92	21.547.828,05	18.027.561,93	16.294.658,67
RISULTATO DELLA GESTIONE IN CONTO CAPITALE	2.364.241,06	544.873,68	7.104.016,93	2.526.849,05	11.637.769,08	12.740.553,55	22.100.627,57	26.968.855,34	33.428.014,25	12.944.882,46
AVANZO DELL'ESERCIZIO PRECEDENTE NON UTILIZZATO DI CUI FONDI PER:	100.218.834,38	73.538.880,07	76.316.689,18	63.469.706,89	65.935.125,19	100.598.189,05	86.542.109,91	83.950.157,83	94.726.292,62	93.941.183,63
FONDO SVALUTAZIONE CREDITI	23.576.623,88	25.485.682,23	12.196.400,31	12.196.400,31	14.770.804,49	17.308.183,41	19.185.912,44	22.051.045,89	24.401.707,90	30.201.980,98
ACCANTONAMENTI PER PASSIVITA' POTENZIALI		1.200.000,00	4.700.000,00	4.700.000,00	4.700.000,00	9.676.619,00	4.676.619,00	4.949.137,21	5.495.054,35	5.645.054,35
FONDO RISCHI	14.602.515,85	2.882.378,43	2.416.809,38	3.307.727,64	4.154.244,01	3.445.853,36	3.521.770,30	3.505.376,64	1.511.674,70	1.705.765,88
FONDO RECUPERI DIPENDENTI			-	29.221,50	29.221,50	29.221,50	34.085,96	34.085,96	34.085,96	34.085,96
FONDO PERDITE PARTECIPATE	446.920,08	-	-	-	-	23.381,00	23.381,00	23.381,00	509.562,79	509.562,79
FONDO EMERGENZE	-	-	-	-	-	7.320.321,72	16.776.009,79	11.467.045,79	8.076.009,79	8.156.849,77
QUOTE DI AMMORTAMENTO	50.000,00	50.000,00	50.000,00	50.000,00	50.000,00	50.000,00	50.000,00	50.000,00	0,00	0,00
ACCANTONAMENTO PER RINNOVO CCNL DIPENDENTI	-	327.000,00	596.871,67	596.871,67	927.621,67	1.392.261,63	1.931.509,47	1.401.578,99	1.376.503,80	1.398.126,50
FONDO AVVOCATURA	-	-	-	50.428,71	132.874,86	178.153,85	236.081,14	312.175,95	397.271,33	507.470,24
FONDO INNOVAZIONE PER FUNZIONI TECNICHE (20%) - COMMA 4 DELL'ART. 113 DEL D.LGS. 50/2016	-	-	-	-	-	0,00	0,00	131.076,85	277.584,35	468.123,81
AVANZO DISPONIBILE	1.851.316,14	3.319.266,56	5.041.970,31	3.986.440,44	16.471.189,24	29.943.398,79	11.220.353,23	250.055,47	3.697.486,86	3.330.009,66
QUOTA DI AVANZO NON UTILIZZATO:	59.691.458,43	40.274.552,85	51.314.637,51	38.552.616,62	24.699.169,42	31.230.794,79	28.886.387,58	39.775.198,08	48.949.350,79	41.984.153,69
DI CUI: QUOTA DI AVANZO DESTINATA AGLI INVESTIMENTI	-	-	-	9.879.513,53	3.864.720,76	2.610.446,12	42.109,19	632.324,30	632.324,30	151.986,98
DI CUI: AVANZO VINCOLATO NON UTILIZZATO	-	-	-	28.228.025,32	20.389.728,20	28.404.597,42	28.103.765,62	38.362.609,25	47.440.771,53	40.807.703,44
DI CUI: ACCANTONAMENTO NON DISPONIBILE DI FONDI DESTINATI AD ESTINZIONE ANTICIPATA PRESTITI CHE CONFLUISCE NELL'AVANZO DI AMMINISTRAZIONE DA RIDESTINARE A TALE SCOPO	-	-	-	445.077,77	444.720,46	215.751,25	740.512,77	780.264,53	876.254,96	1.024.463,27
RISULTATO DELLA GESTIONE DEI RESIDUI DI PARTE CORRENTE	- 17.072.394,53	411.593,45	- 13.508.103,89	1.882.096,22	2.180.417,54	748.431,57	-13.460,51	647.176,11	84.976,02	-308.614,46
RISULTATO DELLA GESTIONE DEI RESIDUI DELLA PARTE IN CONTO CAPITALE	- 5.090.216,84	308.129,14	334.848,92	110.199,37	278.010,01	332.921,36	-8.421,79	51.645,56	-697.203,63	88.104,28
RISULTATO DELLA GESTIONE DEI RESIDUI DELLE PARTITE DI GIRO	28.925,32	-	2.520,61	5.508,66	-	-2.150,07	0,00	0,00	-2.060,98	0,00
TOTALE AVANZO DI AMMINISTRAZIONE	81.523.855,54	79.238.921,11	84.826.463,09	84.042.626,16	121.466.042,09	137.417.432,77	122.438.504,10	133.165.662,89	145.567.580,21	122.960.214,58

Evoluzione Della Gestione Corrente

Entrate correnti

TABELLA 35 – ENTRATE CORRENTI IN MIGLIAIA DI EURO 2021 – 2025					
Entrate correnti (accertamenti)	Consuntivo 2021	Consuntivo 2022	Consuntivo 2023	Consuntivo 2024	Consuntivo 2024
Entrate tributarie	79.981	73.128	86.203	89.473	88.154
Trasferimenti correnti	29.264	33.004	35.705	36.076	34.897
Entrate extratributarie	10.368	12.982	11.546	13.615	12.777
Totale	119.613	119.114	133.454	139.164	135.828

Incluse le funzioni delegate

Spese correnti

TABELLA 36 – SPESE CORRENTI IN MIGLIAIA DI EURO 2021 – 2025					
Spese correnti (impegni)	Consuntivo 2021	Consuntivo 2022	Consuntivo 2023	Consuntivo 2024	Consuntivo 2025
Personale	16.199	16.817	18.829	19.835	18.293
Imposte e tasse	1.665	1.683	1.880	2.098	1.938
Acquisti di beni e servizi	30.711	34.093	36.595	34.443	37.203
Trasferimenti correnti	53.742	54.796	54.880	58.645	56.143
Interessi passivi	1.348	1.344	1.813	2.797	2.015
Altre	705	672	743	1.301	846
Totale	104.370	109.405	114.740	119.119	116.439

Incluse le funzioni delegate

Il dato del personale è al netto dell'IRAP

Per le tipologie componenti le entrate correnti, dalla tabella che segue, si evidenziano il peso percentuale e quindi il concorso di ognuno alla formazione del risultato complessivo dell'esercizio 2025, confrontato con quello del 2024, 2023, 2022, 2021.

TABELLA 37- TREND STORICO ENTRATE CORRENTI									
ESERCIZIO	2021	2022	2023	2024	2025	Differenza % Accertato 2021/ 2022	Differenza % Accertato 2022/ 2023	Differenza % Accertato 2023/ 2024	Differenza % Accertato 2024/ 2025
TITOLO I - ENTRATE CORRENTI DI NATURA TRIBUTARIA, CONTRIBUTIVA E PEREQUATIVA	79.980.636,17	73.127.674,97	86.203.227,76	89.473.348,04	88.154.372,88	-8,57%	17,88%	3,79%	-1,47%
TITOLO II - TRASFERIMENTI CORRENTI	29.264.119,41	33.004.469,35	35.704.829,27	36.075.599,86	34.896.750,78	12,78%	8,18%	1,04%	-3,27%
TITOLO III - ENTRATE EXTRATRIBUTARIE	10.367.946,58	12.981.642,83	11.545.750,42	13.614.683,30	12.777.350,77	25,21%	-11,06%	17,92%	-6,15%
TOTALE ENTRATE CORRENTI	119.612.702,16	119.113.787,15	133.453.807,45	139.163.631,20	135.828.474,43	-0,42%	12,04%	4,28%	-2,40%

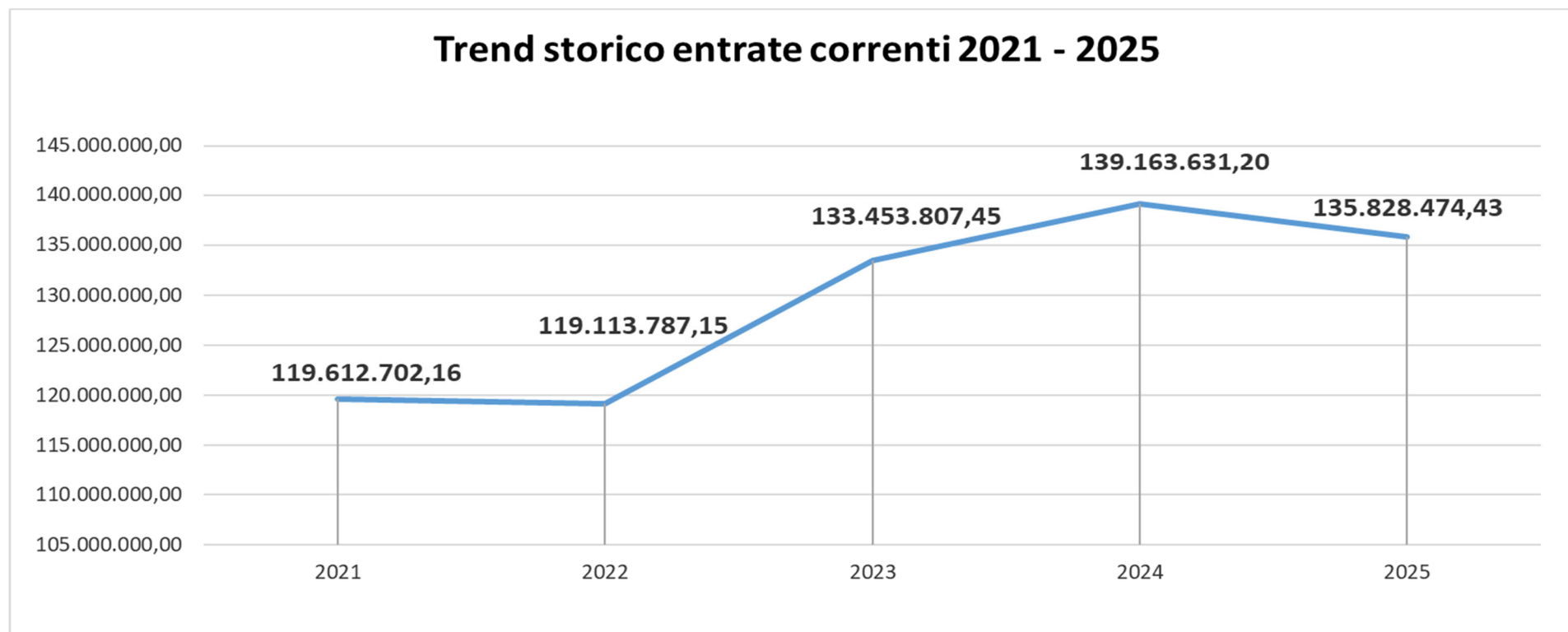
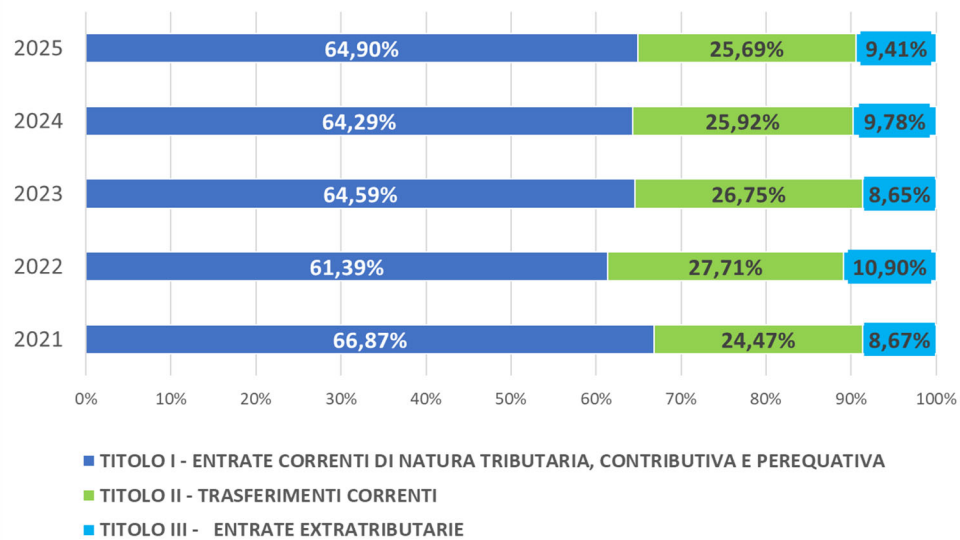


TABELLA 38 - INCIDENZA SINGOLI TITOLI DI ENTRATA SUL TOTALE DELLE ENTRATE CORRENTI

<i>ESERCIZIO</i>	<i>2021 in migliaia di Euro</i>	<i>% incidenza 2021</i>	<i>2022 in migliaia di Euro</i>	<i>% incidenza 2022</i>	<i>2023 in migliaia di Euro</i>	<i>% incidenza 2023</i>	<i>2024 in migliaia di Euro</i>	<i>% incidenza 2024</i>	<i>2025 in migliaia di Euro</i>	<i>% incidenza 2025</i>
TITOLO I - ENTRATE CORRENTI DI NATURA TRIBUTARIA, CONTRIBUTIVA E PEREQUATIVA	79.980,64	66,87%	73.127,67	61,39%	86.203,23	64,59%	89.473,35	64,29%	88.154,37	64,90%
TITOLO II - TRASFERIMENTI CORRENTI	29.264,12	24,47%	33.004,47	27,71%	35.704,83	26,75%	36.075,60	25,92%	34.896,75	25,69%
TITOLO III - ENTRATE EXTRATRIBUTARIE	10.367,95	8,67%	12.981,64	10,90%	11.545,75	8,65%	13.614,68	9,78%	12.777,35	9,41%
TOTALE ENTRATE CORRENTI	119.612,70	100,00%	119.113,78	100,00%	133.453,81	100,00%	139.163,63	100,00%	135.828,47	100,00%

Incidenza % delle entrate correnti 2021 - 2025



DISTRIBUZIONE % DELLE ENTRATE CORRENTI - 2025

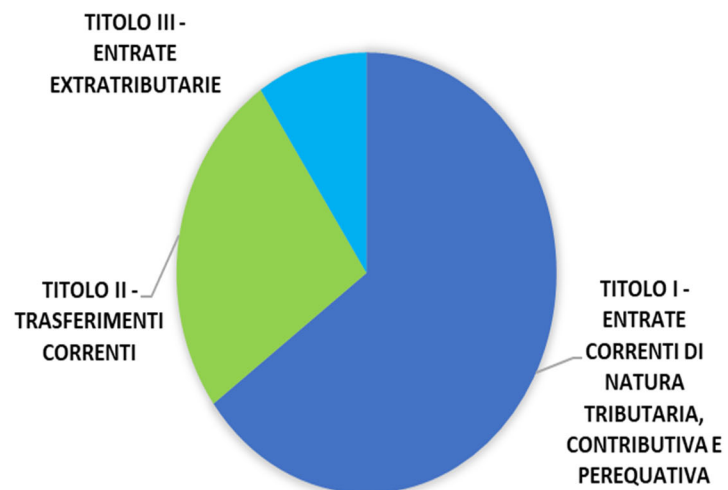


TABELLA 39 - ANDAMENTO PRINCIPALI ENTRATE PROPRIE					
ANNO	2021	2022	2023	2024	2025
Imposta provinciale di trascrizione (I.P.T.)	31.227.485,36	28.258.128,36	32.414.216,57	38.025.128,87	33.106.804,60
Imposta R.C. auto	38.855.676,85	34.084.001,53	43.028.135,75	40.945.743,80	44.103.296,40
Tributi per l'esercizio delle funzioni di tutela, protezione e igiene ambientale	9.897.473,96	10.785.545,08	10.760.875,44	10.502.475,37	10.944.271,88
Proventi derivanti dall'attività di controllo e repressione delle irregolarità e degli illeciti	5.196.065,79	5.737.184,00	4.905.836,18	4.848.830,09	4.309.656,25
Totale	85.176.701,96	78.864.858,97	91.109.063,94	94.322.178,13	92.464.029,13

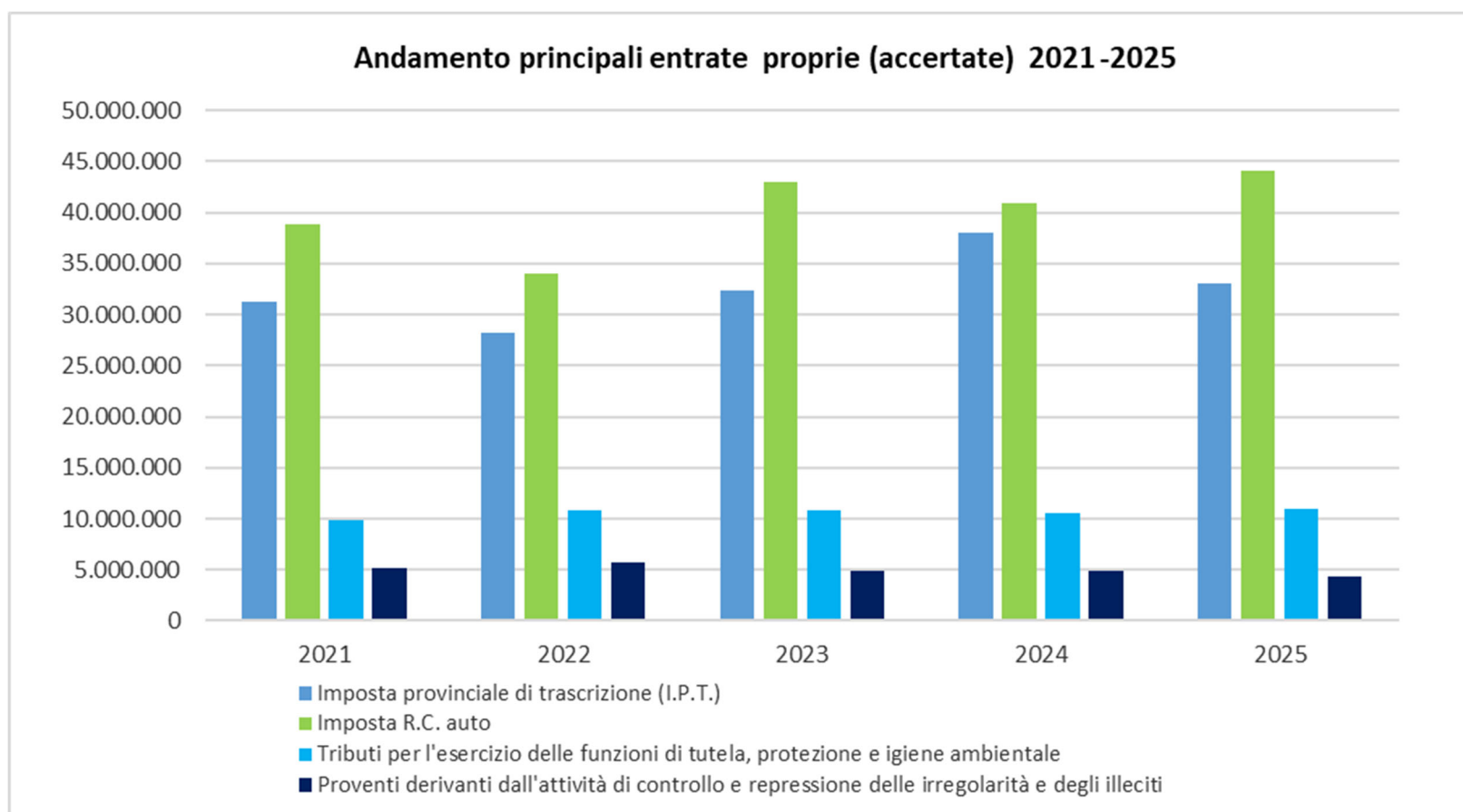
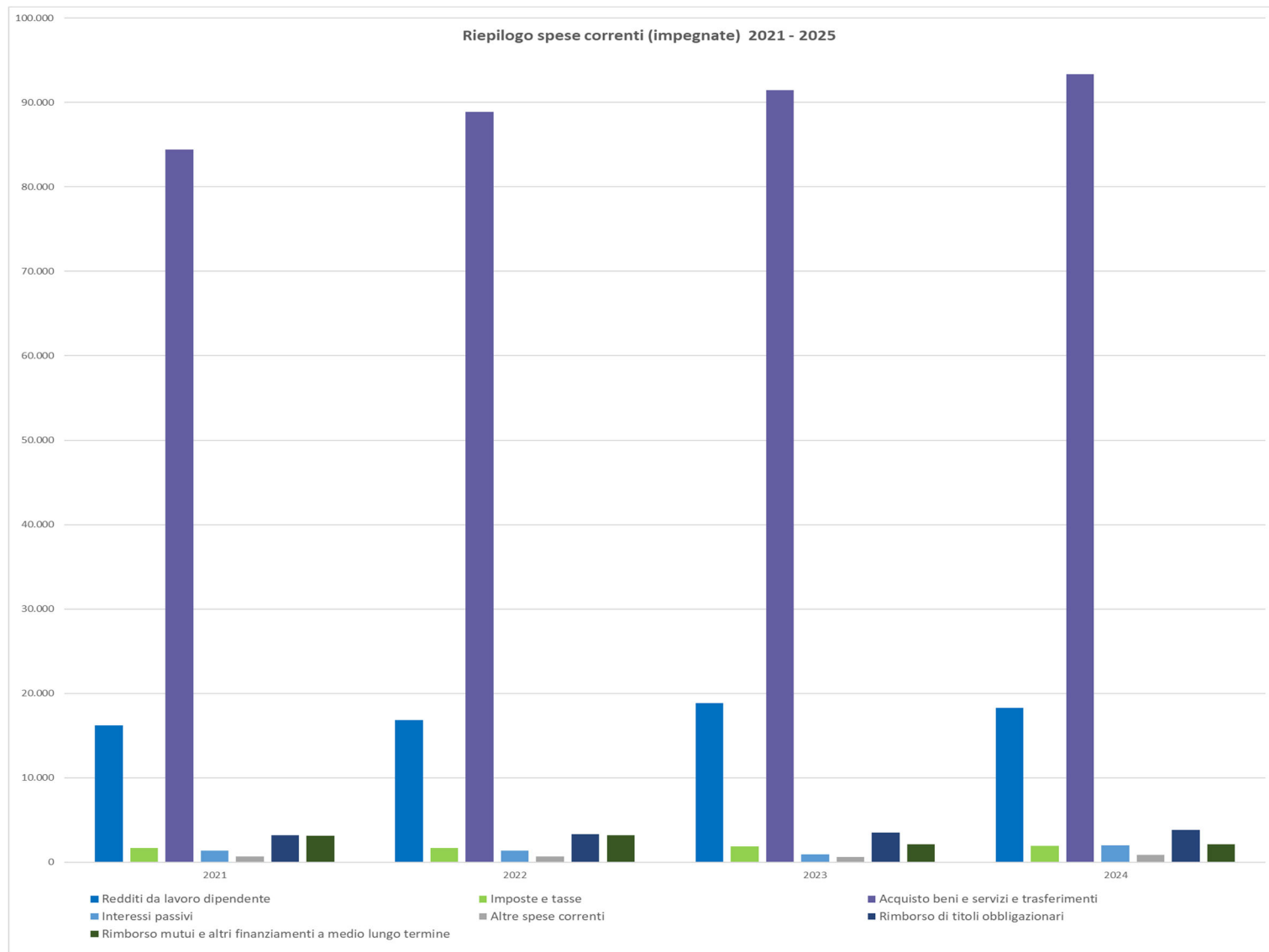


TABELLA 40 - TREND STORICO SPESE CORRENTI (IMPEGNI)

	2021	2022	2023	2024	2025	Diff. 25/21	Diff. 25/22	Diff. 25/23	Diff. 25/24
PERSONALE - REDDITI DA LAVORO DIPENDENTE	16.199.230,21	16.817.377,36	18.828.702,89	16.817.377,36	18.292.972,94	12,92%	8,77%	-2,85%	8,77%
IMPOSTE E TASSE - IMPOSTE E TASSE A CARICO DELL'ENTE	1.664.513,10	1.682.832,94	1.880.223,09	1.682.832,94	1.938.100,83	16,44%	15,17%	3,08%	15,17%
ACQUISTO DI BENI E SERVIZI	30.711.372,78	34.093.211,53	36.594.920,61	34.093.211,53	37.202.935,42	21,14%	9,12%	1,66%	9,12%
TRASFERIMENTI CORRENTI	53.741.820,82	54.795.939,90	54.880.162,83	54.795.939,90	56.143.206,87	4,47%	2,46%	2,30%	2,46%
INTERESSI PASSIVI	1.348.361,94	1.344.286,24	1.812.631,79	1.344.286,24	2.014.838,76	49,43%	49,88%	11,16%	49,88%
ALTRE SPESE PER REDDITI DA CAPITALE	-	-	-	-	-				
RIMBORSI E POSTE CORRETTIVE DELLE ENTRATE (VOCE BILANCIO ARMONIZZATO)	167.134,98	162.729,90	124.196,88	162.729,90	130.358,31	-22,00%	-19,89%	4,96%	-19,89%
ALTRE SPESE CORRENTI (VOCE BILANCIO ARMONIZZATO)	537.921,97	508.780,77	618.929,17	508.780,77	716.103,34	33,12%	40,75%	15,70%	40,75%
TOTALE SPESE CORRENTI – TITOLO 1 IMPEGNATE	104.370.355,80	109.405.158,64	114.739.767,26	109.405.158,64	116.438.516,47	11,56%	6,43%	1,48%	6,43%

TABELLA 41 - RIEPILOGO SPESE CORRENTI (IMPEGNATE)

Descrizione	2021 in migliaia	%	2022 in migliaia	%	2023 in migliaia	%	2024 in migliaia	%	2025 in migliaia	%
Redditi da lavoro dipendente	16.199	14,63%	16.817	14,51%	18.829	15,64%	19.835	15,86%	18.293	14,95%
Imposte e tasse	1.665	1,50%	1.683	1,45%	1.880	1,56%	2.098	1,68%	1.938	1,58%
Acquisto beni e servizi e trasferimenti	84.453	76,28%	88.889	76,69%	36.595	30,40%	93.088	74,42%	93.346	76,29%
Interessi passivi	1.348	1,22%	1.344	1,16%	909	0,76%	2.797	2,24%	2.015	1,65%
Altre spese correnti	705	0,64%	672	0,58%	619	0,51%	1.126	0,90%	846	0,69%
Totale titolo I	104.370	94,27%	109.405	94,39%	114.740	95,32%	118.943	95,09%	116.439	95,16%
Rimborso di titoli obbligazionari	3.200	2,89%	3.338	2,88%	3.483	2,89%	3.634	2,91%	3.793	3,10%
Rimborso di prestiti a breve	-	0,00%	-	0,00%	-	0,00%	-	0,00%	-	0,00%
Rimborso mutui e altri finanziamenti a medio lungo termine	3.144	2,84%	3.167	2,73%	2.147	1,78%	2.504	2,00%	2.128	1,74%
Rimborso di altre forme di indebitamento	-	0,00%	-	0,00%	-	0,00%	-	0,00%	-	0,00%
TOTALE USCITE CORRENTI	110.714	100,00%	115.910	100,00%	120.370	100,00%	125.081	100,00%	122.360	100,00%



Indebitamento

Contesto macroeconomico

Il 2025 è stato caratterizzato da una progressiva espansione dell'economia globale, accompagnata però da un elevato grado di incertezza sulle prospettive future. Secondo il Bollettino Economico n. 1/2026 della Banca d'Italia, nel quarto trimestre 2025 l'attività economica ha continuato a crescere a ritmo moderato, trainata dai servizi e da un recupero dell'industria. Le prospettive per il settore manifatturiero restano incerte, anche a causa della crescente concorrenza della Cina in diversi comparti.

Durante la primavera 2025, il PIL dell'area dell'euro ha registrato una marcata decelerazione; è infatti venuto meno il forte impulso proveniente dalla domanda degli Stati Uniti che aveva sostenuto l'attività nel primo trimestre, grazie all'anticipo degli acquisti in vista dell'introduzione dei dazi.

Negli Stati Uniti l'economia ha continuato a espandersi in misura significativa, trainata dai consumi e dagli investimenti legati all'intelligenza artificiale, pur in presenza di un graduale deterioramento del mercato del lavoro. In Cina la domanda interna resta debole, frenata dal protrarsi della crisi immobiliare e, più recentemente, dal calo degli investimenti. Nonostante l'aumento dei dazi e la persistente incertezza sulle politiche commerciali, il commercio mondiale ha accelerato.

Nelle riunioni di ottobre e dicembre 2025 la Banca centrale europea ha mantenuto invariati i tassi ufficiali; il tasso sui depositi presso la banca centrale è rimasto al 2 per cento, dopo una riduzione cumulata di 200 punti base tra giugno 2024 e giugno 2025. Le decisioni si sono fondate sulle attese di inflazione a medio termine coerenti con l'obiettivo e rischi complessivamente bilanciati. Il quadro resta comunque caratterizzato da notevole incertezza, in particolare per le conflittualità geopolitiche e l'evoluzione del commercio internazionale.

Nel terzo trimestre del 2025 il PIL dell'area dell'euro ha mostrato un aumento moderato, con andamenti molto differenziati tra i principali Paesi. A fine 2025 il PIL dell'Italia è cresciuto lievemente, sostenuto dal marcato aumento delle esportazioni e dall'espansione degli investimenti, favoriti dagli incentivi fiscali e dalle misure collegate al PNRR. I consumi delle famiglie sono aumentati solo moderatamente, frenati da aspettative ancora deboli riguardo al contesto economico internazionale.

Azioni intraprese dalla Città metropolitana di Bologna

Dal 2017 è in corso una politica di attenta valutazione dello stock di debito in essere per la sua progressiva riduzione e di contenimento della spesa correlata, che consenta di ridurre la rigidità strutturale del bilancio contenendo altresì il parametro di deficitarietà strutturale (indicatore P1) garantendo maggiore flessibilità alla spesa corrente.

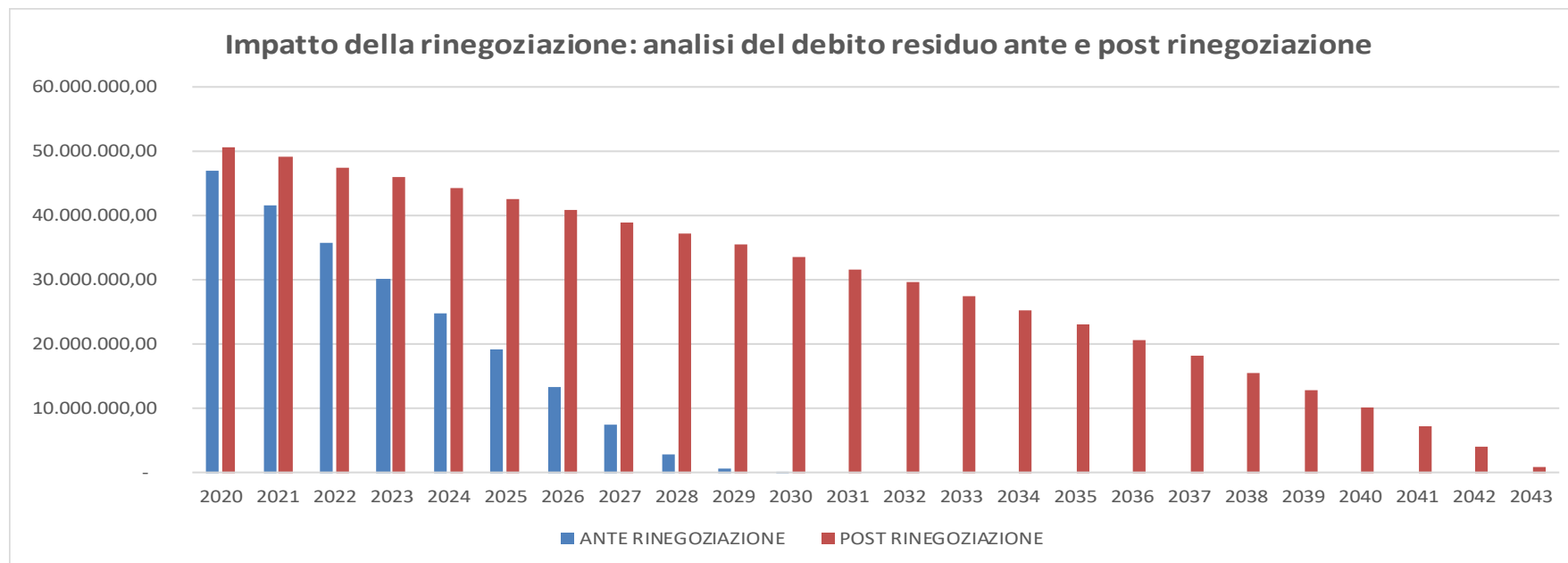
Tale politica si è tradotta, dopo l'estinzione avvenuta nel 2017 per euro 3.398.070,73 in un'imposizione di vincolo formale nella determinazione dell'avanzo di amministrazione in sede di rendiconto della gestione 2018 per euro 6 milioni al fine di poter estinguere anticipatamente alcune posizioni di mutuo per ridurre il rilevante ammontare di debito residuo. In sede di salvaguardia degli equilibri di bilancio con la D.C. IP n. 2222/2019, nella relazione del Dirigente PG 41071/2019, è stato dato atto dell'applicazione di avanzo al fine dell'estinzione anticipata.

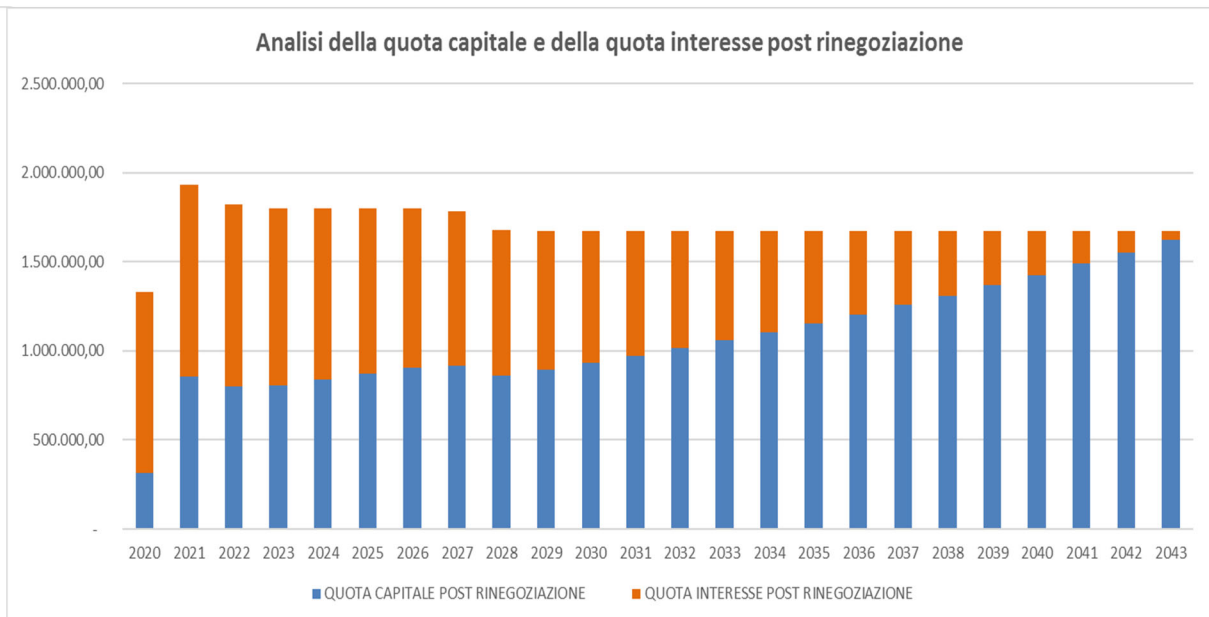
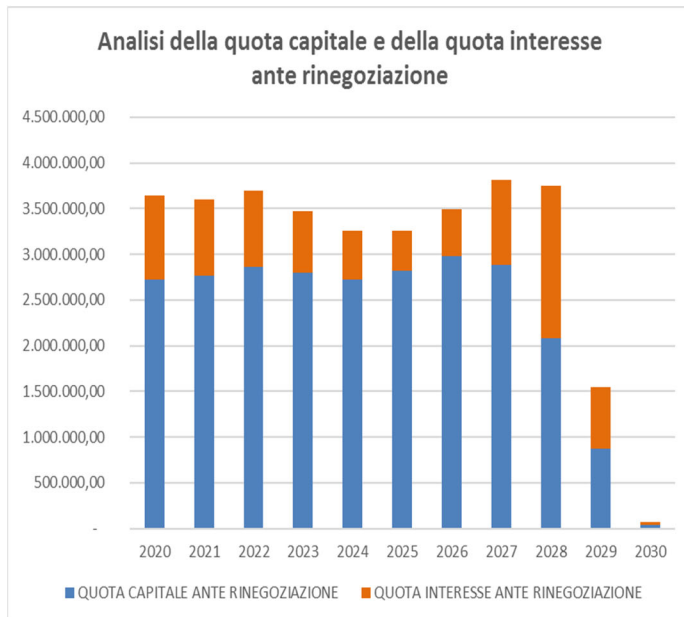
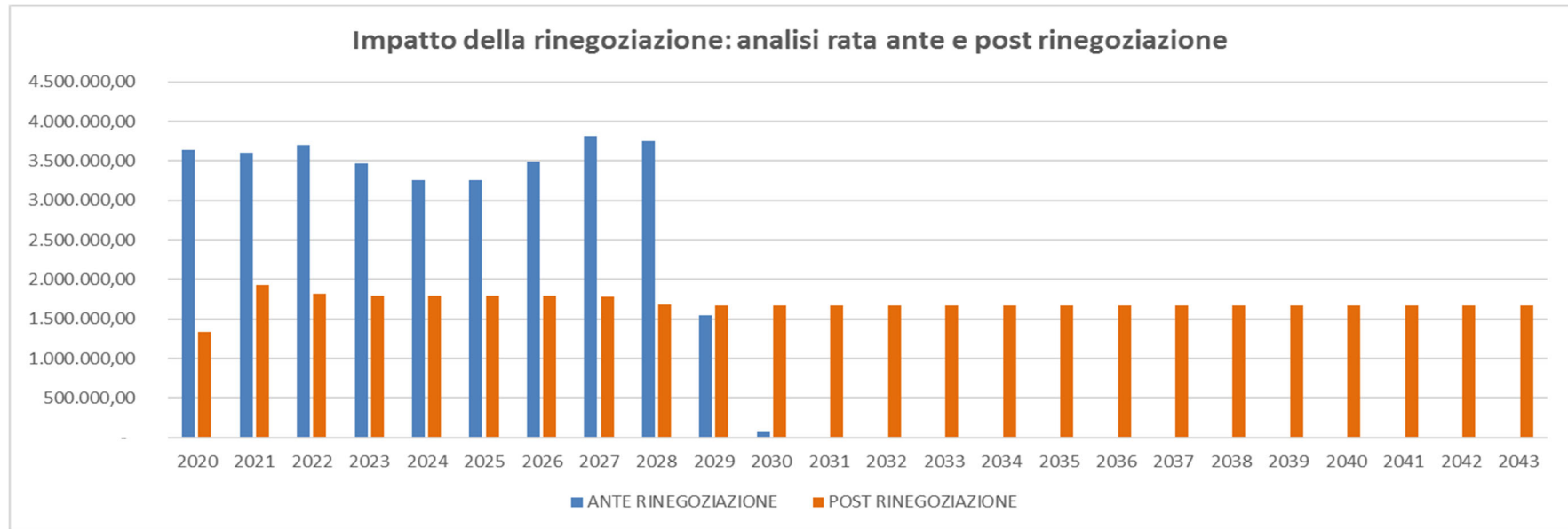
Nel 2019 l'Ente, valutando la convenienza finanziaria calcolata in termini di onerosità del debito e durata tenendo presente la percentuale di incidenza dell'indennizzo rispetto all'ammontare dell'estinzione e considerando anche la situazione delle annualità morate, ha approvato con delibera consigliere n. 58 del 27/11/2019 l'estinzione anticipata di n. 15 posizioni di mutui della Cassa Depositi e Prestiti S.p.A. per complessivi Euro 6.971.085,80.

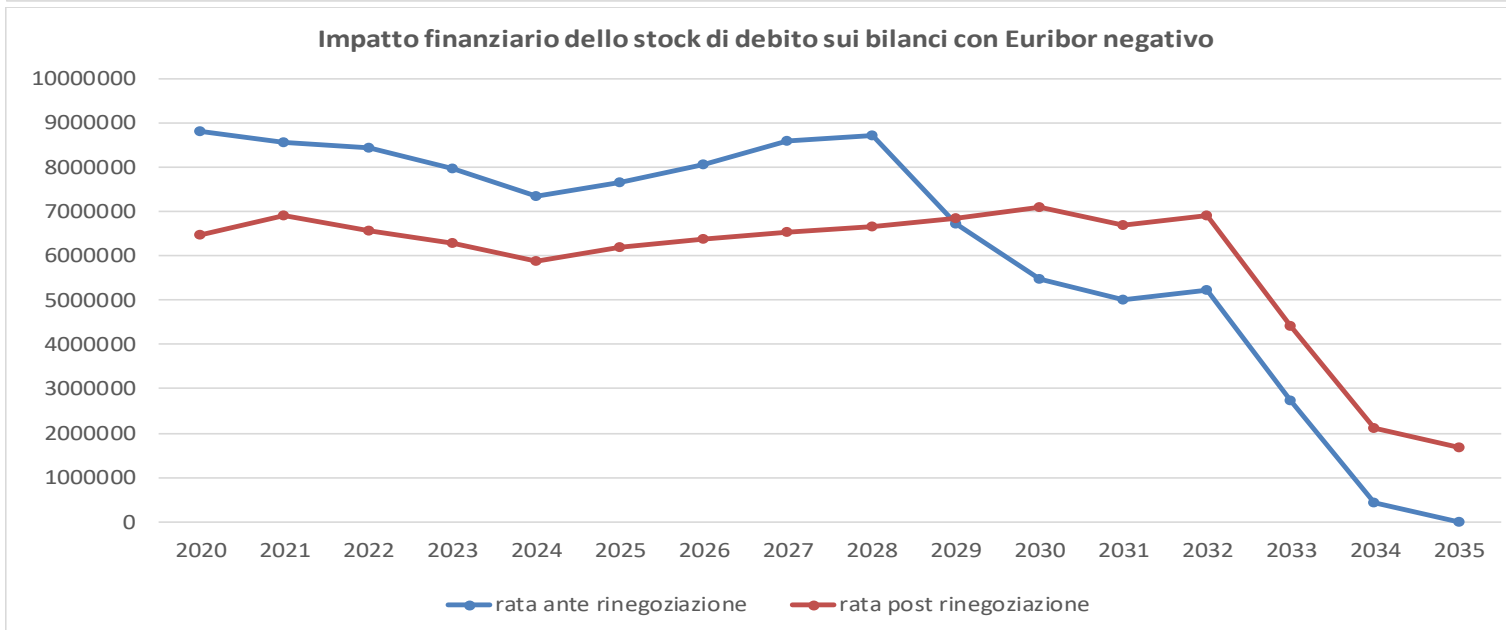
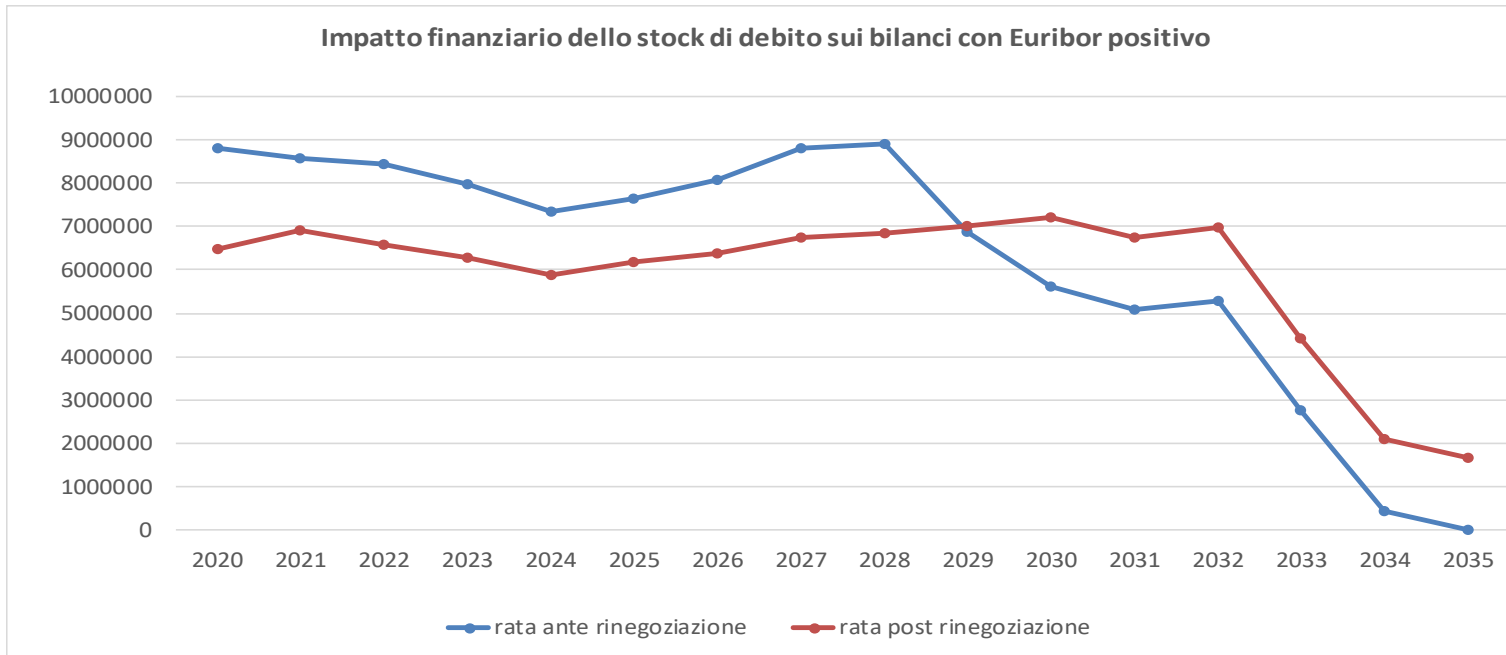
Nel 2020, l'Ente ha aderito all'operazione di rinegoziazione di n. 42 mutui della Cassa Depositi e Prestiti S.p.A. e alla sospensione del pagamento delle quote capitale delle rate scadenti nell'anno 2020 di n. 10 mutui concessi da Intesa Sanpaolo S.p.A. Con delibera di Consiglio n. 20 del 23/07/2020 di salvaguardia degli equilibri di bilancio e assestamento generale, si è proceduto ad un primo assestamento delle poste maggiormente interessate dalla crisi economica in atto attraverso l'iscrizione dell'apposito fondo per le funzioni fondamentali istituito con il D.L. 34/2020, la registrazione dei risparmi relativi alla rinegoziazione dei mutui Cassa Depositi e Prestiti S.p.A. e alla sospensione delle quote capitali dei mutui Intesa Sanpaolo S.p.A.

Per il 2025 non sono state effettuate operazioni di sospensione o differimento per le rate semestrali in essere con Cassa Depositi e Prestiti.

Anche per l'anno 2025 l'Ente non ha fatto ricorso al credito non avendo acceso nuovi mutui.







Euribor a 6 mesi in proiezione fino al 2035 quale valore massimo riscontrato nella curva pari a: 0,2843 in rata semestrale

TABELLA 42 - ONERE DEL DEBITO					
Anno	2021	2022	2023	2024	2025
Quota capitale (mutui e prestiti)	5.576.694,51	5.730.271,31	4.846.844,61	5.347.230,21	5.122.907,12
Interessi	1.271.449,58	1.275.049,82	1.754.737,07	2.746.898,98	1.973.717,43
Rateizzazione del debito riferito alle quote di detrazione non recuperate per insufficienza dei trasferimenti erariali degli anni 2002 e precedenti	767.595,17	775.271,12	783.023,83	790.854,07	798.762,61
Totale	6.136.150,54	7.615.739,26	7.780.592,25	8.884.983,26	7.895.387,16

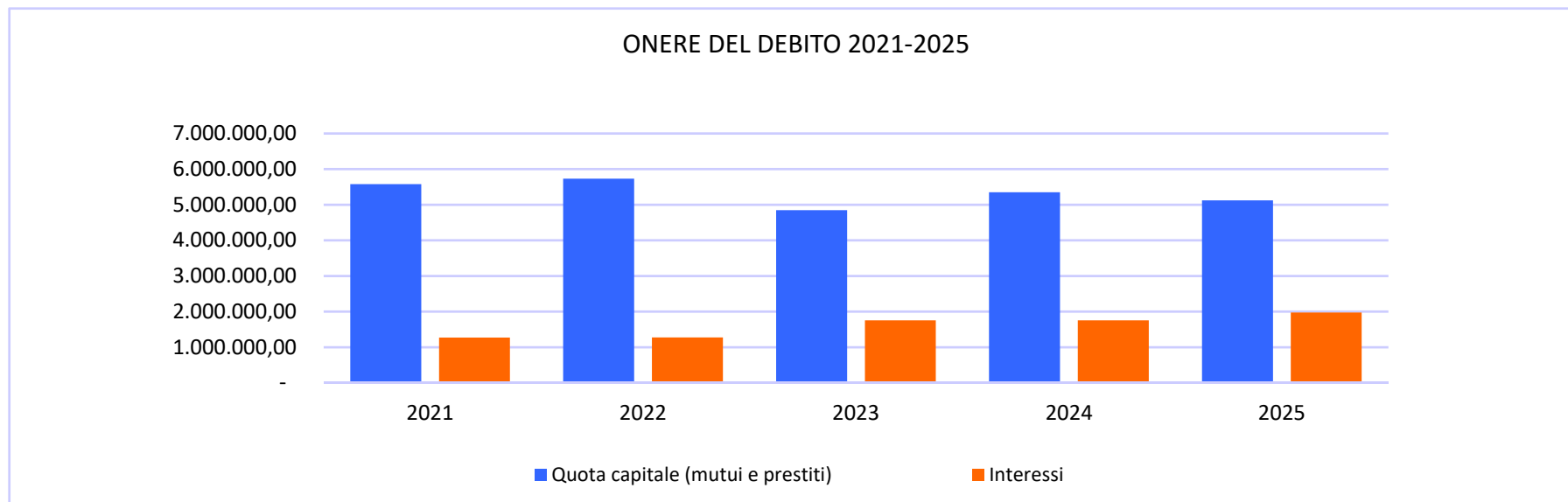
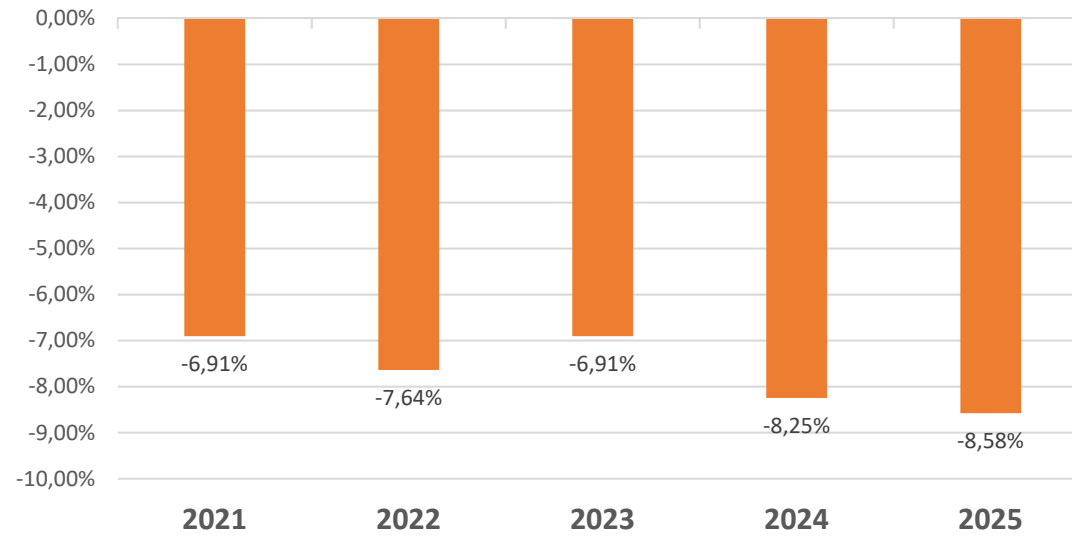


TABELLA 43 - ANDAMENTO DEL DEBITO RESIDUO 2021 - 2025					
Anno	2021	2022	2023	2024	2025
Andamento del debito residuo (mutui/BOP)	80.756.736,98	75.026.465,66	70.179.621,02	64.832.390,81	59.709.483,74
Variazione percentuale sull'anno precedente	-6,91%	-7,64%	-6,91%	-8,25%	-8,58%
Andamento del debito residui (rateizz. Ex Art. 231)	6.423.641,09	5.648.369,97	4.865.346,14	4.074.492,07	3.275.729,46

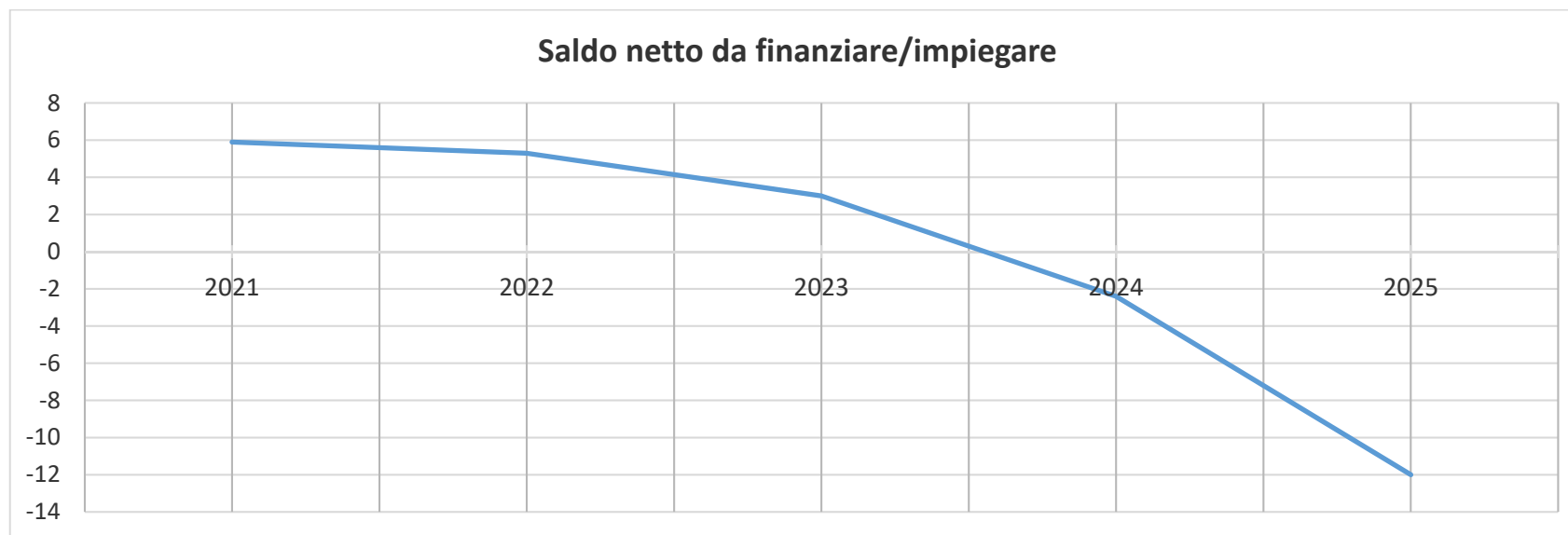


Andamento variazione % sull'anno precedente 2021 - 2025



Per quanto riguarda il conto capitale, il “saldo netto da finanziare”, che sostanzialmente rappresenta l’indebitamento al netto dei finanziamenti consistenti nell’avanzo di amministrazione e del fondo pluriennale vincolato, si osserva il seguente andamento:

TABELLA 44 - SALDO NETTO DA FINANZIARE PERIODO 2021 - 2025					
	2021	2022	2023	2024	2025
Saldo netto da finanziarie/impiegare	5,9	5,3	3,0	-3,3	-12



Andamento della Gestione Di Cassa

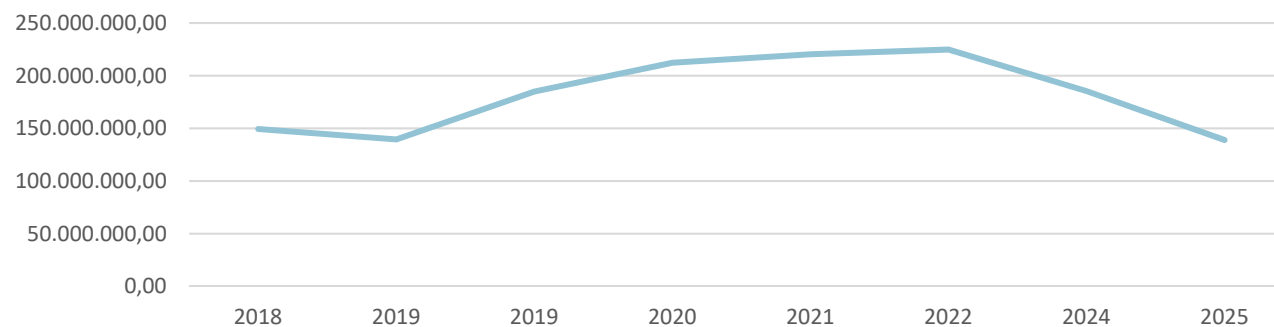
Il saldo di cassa al 31 dicembre 2025 è di € 185.410.435,89, con incassi pari a € 225.967.563,82 e pagamenti pari a € 265.395.793,89.

Di seguito sono rappresentate le risultanze del fondo di cassa per annualità e i relativi flussi in entrata e uscita:

TABELLA 45 - FONDO DI CASSA AL 31/12 DI OGNI ANNO								
Anno	2018	2019	2019	2020	2021	2022	2024	2025
Fondo di cassa al 31/12	149.375.804,15	139.524.510,65	184.931.800,16	212.301.104,13	220.323.524,63	224.838.665,96	185.410.435,89	138.959.009,61

TABELLA 45 BIS - TREND STORICO FLUSSI DI CASSA								
FONDO DI CASSA INIZIALE		RISCOSSIONI			PAGAMENTI			FONDO DI CASSA AL 31.12
		RESIDUI	COMPETENZA	TOTALE	RESIDUI	COMPETENZA	TOTALE	
2018	111.459.274,29	40.903.909,28	146.763.963,46	187.667.872,74	79.569.229,99	70.182.112,89	149.751.342,88	149.375.804,15
2019	149.375.814,15	10.697.920,41	137.186.097,85	147.884.018,26	71.345.819,44	86.389.502,32	157.735.321,76	139.524.510,65
2020	139.524.510,65	13.895.838,67	141.943.197,09	155.839.035,76	40.053.094,54	70.378.651,71	110.431.746,25	184.931.800,16
2021	184.931.800,16	34.008.052,42	139.381.646,24	173.389.698,66	67.828.067,11	78.192.327,58	146.020.394,69	212.301.104,13
2022	212.301.104,13	12.669.054,91	132.999.459,18	145.668.514,09	46.679.699,13	90.966.394,46	137.646.093,59	220.323.524,63
2023	220.323.524,63	34.444.794,32	159.917.078,07	194.361.872,39	76.324.864,22	113.521.866,84	189.846.731,06	224.838.665,96
2024	224.838.665,96	38.627.929,73	187.339.634,09	225.967.563,82	84.728.539,04	180.667.254,85	265.395.793,89	185.410.435,89
2025	185.410.435,89	29.195.855,80	147.599.351,49	176.795.207,29	74.591.961,77	148.654.671,80	223.246.633,57	138.959.009,61

Trend storico 2018 - 2025 del flusso di cassa al 31/12



Percentuale pagamenti sul totale delle spese correnti (competenza) 2018 - 2025

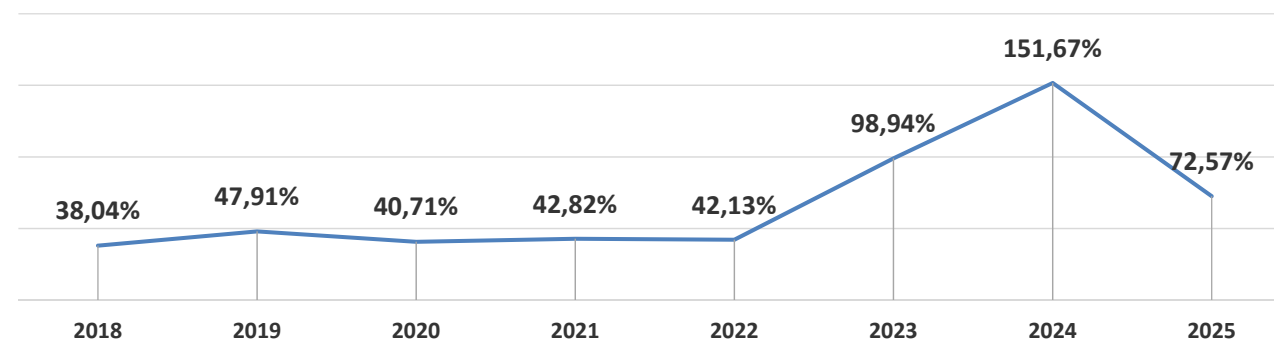


TABELLA 45 TER – VARIAZIONE DI CASSA LIBERA E VINCOLATA			
Differenza tra incassi e pagamenti	Variazione cassa libera	Variazione cassa vincolata	Variazione di cassa
Differenza incassi-pagamenti correnti	9.205.975,88	- 827.785,49	8.378.190,39
Differenza incassi-pagamenti in conto capitale, attività finanziarie e rimborso prestiti	-44.072.271,54	-10.670.224,15	-54.742.495,69
Differenza incassi-pagamenti servizi conto terzi e partite di giro	-218.591,99	131.471,01	-87.120,98
Totale variazione al 31/12/2025	-35.084.887,65	-11.366.538,63	-46.451.426,28

Come si evince nella tabella 45-BIS e dalla tabella 45-TER, a fronte di incassi per € 176.795.207,29 e pagamenti per € 223.246.633,57, nel 2025 si è registrato un saldo di cassa negativo di € 46.451.426,28, data dalla differenza tra incassi e pagamenti confluiti nella cassa libera, pari a € -35.084.887,65 (di cui € 9.205.975,88 relativa alla parte corrente, € -44.072.271,54 relativa al conto capitale e € -218.591,99 relativa ai servizi conto terzi e partite di giro) e dalla differenza tra incassi e pagamenti confluiti nella cassa vincolata, pari a € -11.366.538,63 (di cui € -827.785,49 relativa alla parte corrente, € 10.670.224,15 relativa al conto capitale e € 131.471,01).

La variazione negativa tra incassi e pagamenti registrata nel 2025 di € -46.451.426,28 è da ricondursi per € 42.059.698,70 (di cui € 8.052.760,11 in parte corrente e € 34.006.938,59 in conto capitale) ai pagamenti effettuati nel corso dell'esercizio per anticipi sulla cassa vincolata e a € 15.540.887,40 (di cui € 9.830.164,00 in parte corrente e € 5.710.723,40 in conto capitale) agli incassi delle entrate vincolate correlate avvenuti successivamente rispetto al pagamento. Pertanto, al 31/12/2025 risultano pagamenti anticipati per i quali non si è ancora registrato l'incasso delle risorse vincolate per € 26.518.811,30. La restante parte è invece riconducibile all'applicazione di avanzo.

Infatti, secondo il punto 10.7 del principio contabile applicato della contabilità finanziaria 4/2 del D.Lgs 118/2011, nel caso in cui una spesa sia pagata anticipatamente rispetto all'incasso della correlata entrata vincolata, il mandato di pagamento non riporta l'indicazione di cui all'art. 185, comma 2, lettera i), del TUEL, concernente il rispetto degli eventuali vincoli di destinazione stabiliti per legge o relativi a trasferimenti o ai prestiti, in quanto la spesa non è effettuata a valere di incassi vincolati. Di conseguenza, l'ordinativo di incasso concernente l'entrata correlata incassata successivamente al correlato pagamento, non riporta l'indicazione di cui all'art. 180, comma 3, lettera d), del TUEL, concernente gli eventuali vincoli di destinazione delle entrate derivanti da legge, da trasferimenti o da prestiti, in quanto, essendo il vincolo già stato rispettato, gli incassi non sono vincolati alla realizzazione di una specifica spesa.

TABELLA 45-QUATER – PAGAMENTI ANTICIPATI RISPETTO ALL'INCASSO DELLA CORRELATA ENTRATA VINCOLATA	
Incassi in parte corrente successivi rispetto al pagamento (A)	9.830.164,00
Incassi in conto capitale successivi rispetto al pagamento (B)	5.710.723,40
Totale incassi successivi rispetto al pagamento (C=A+B)	15.540.887,40
Pagamenti in parte corrente anticipati rispetto all'incasso (D)	8.052.760,11
Pagamenti in conto capitale anticipati rispetto all'incasso (E)	34.006.938,59
Totale pagamenti anticipati rispetto all'incasso (F=D+E)	42.059.698,70
Differenza tra incassi e pagamenti correnti (G=A-D)	1.777.403,89
Differenza tra incassi e pagamenti in conto capitale (H=B-E)	- 28.296.215,19
Totale variazione al 31/12 derivante da pagamenti anticipati rispetto all'incasso della correlata entrata vincolata (I=G+H)	- 26.518.811,30

Pertanto, l'elevata liquidità di cui dispone l'Ente, ha consentito di anticipare con risorse proprie i pagamenti per le spese finanziate da risorse vincolate rispettando quindi i termini di pagamento delle transazioni commerciali.

La cassa vincolata al 31/12/2025 è di € 83.709.939,57. A fronte di un saldo iniziale di € 95.076.478,20, si è registrato un decremento della cassa vincolata pari a € 11.366.538,63; pertanto, nel corso del 2025 la cassa non vincolata ha registrato un decremento di € 35.084.887,65 da valutarsi come elemento positivo della gestione.

Come evidenziato nella tabella 45 sotto riportata, la cassa vincolata è organizzata in diversi sottoconti specifici per tipologia:

- nel sottoconto vincolato n. 200 confluiscono le entrate vincolate a destinazione specifica derivanti da trasferimenti individuate dall'art. 180, comma 3 lett. d) del TUEL; così come modificato dall'art. 6-octies del DL 60/2024, introdotto dalla Legge di Conversione n.95 del 4 luglio 2024 pubblicata in gazzetta ufficiale n.157 in data 06/07/2024, per effetto del quale la disciplina dei vincoli è stata limitata a decorrere dal 07/07/2024 solo alle voci finanziate da mutui e da trasferimenti, eliminando i vincoli imposti per legge. Il saldo al 31/12/2025 delle entrate derivanti da trasferimenti è di € 69.129.509,26.
- Nei sottoconti 201 e 202 confluiscono le entrate derivanti da prestiti individuate dall'art. 180, comma 3 del TUEL. Il saldo al 31/12/2025 è rispettivamente di € 2.302.652,98 e € 7.451.217,00.
- Nel sottoconto 203 confluiscono i trasferimenti connessi alle risorse PNRR. Il saldo al 31/12/2025 è di € 3.560.167,70.

La somma di € 1.266.392,63 si riferisce alle somme escluse dal riversamento in Banca d'Italia e lasciate presso il Tesoriere in applicazione dell'art. 35 del Decreto Legge n. 1 del 24 gennaio 2012, il quale, al comma 8 dello stesso art. 35, prevede che restano escluse dall'applicazione del sopracitato decreto le disponibilità rivolanti da operazioni di mutuo, prestito e ogni altra forma di indebitamento non sorrette da alcun contributo in conto capitale o in conto interessi da parte dello Stato, delle regioni e delle altre pubbliche amministrazioni.

TABELLA 45 QUINQUIES – SALDO CASSA VINCOLATA

SALDO CASSA VINCOLATA AL 31/12/2025						
Sottoconto	Saldo Tesoriere al 1/1/2025	Saldo Tesoriere al 31/12/2025	Saldo CM al 1/1/2025	Reversali al 31/12/2025	Mandati al 31/12/2025	Saldo CM al 31/12/2025
200 - Vincolato	78.395.828,43	69.129.509,26	78.395.828,43	26.679.906,89	35.946.226,06	69.129.509,26
201- Cassa DD.PP.	2.302.652,98	2.302.652,98	2.302.652,98		-	2.302.652,98
202 - Mutui	7.451.217,00	7.451.217,00	7.451.217,00		-	7.451.217,00
203 - FONDI PNRR	5.660.387,16	3.560.167,70	5.660.387,16	5.939.507,50	8.039.726,96	3.560.167,70
Totale cassa vincolata al 31/12/2025	93.810.085,57	82.443.546,94	93.810.085,57	32.619.414,39	43.985.953,02	82.443.546,94
8889999 - Fondi speciali art. 35 DL 1/2012	1.266.392,63	1.266.392,63	1.266.392,63	-	-	1.266.392,63
Saldo cassa vincolata + fondi speciali al 31/12/2025	95.076.478,20	83.709.939,57	95.076.478,20	32.619.414,39	43.985.953,02	83.709.939,57

Piano annuale dei flussi di cassa

L'art. 6, comma 1, del Decreto Legge n. 155 del 2024, convertito in Legge n. 189/2024, al fine di raggiungere gli obiettivi della milestone M1C1-72 bis del PNRR e rafforzare le misure già previste per la riduzione dei tempi di pagamento, prevede che *“le amministrazioni pubbliche di cui all'articolo 1, comma 2, del decreto legislativo 30 marzo 2001, n. 165, adottano entro il 28 febbraio di ciascun anno, un piano annuale dei flussi di cassa, contenente un cronoprogramma dei pagamenti e degli incassi relativi all'esercizio di riferimento. Il piano annuale dei flussi di cassa è redatto sulla base dei modelli resi disponibili sul sito istituzionale del Ministero dell'economia e delle finanze - Dipartimento della Ragioneria Generale dello Stato”*.

In attuazione della sopracitata norma, l'Ente, con atto del Sindaco metropolitano n. 32 del 27 febbraio 2025, ha approvato il piano annuale dei flussi di cassa per l'esercizio 2025, redatto sulla base dei modelli ministeriali e in coerenza con gli stanziamenti di cassa del primo esercizio del bilancio di previsione 2025-2027 e le successive variazioni di bilancio e di PEG.

Secondo quanto stabilito dalla sopra citata norma, il piano dei flussi di cassa approvato entro il 28 febbraio di ciascun anno deve essere aggiornato trimestralmente con determinazione del Responsabile dei Servizi finanziari e comunicato ai revisori dei conti per la verifica prevista dall'art.6 comma 2 del D.L. 155/2024 e al Sindaco metropolitano con la medesima periodicità.

L'Ente, nel corso del 2025, ha approvato, ogni trimestre, l'aggiornamento del piano annuale dei flussi di cassa, sostituendo le previsioni con gli importi degli incassi e dei pagamenti effettivi estratti dalla banca dati SIOPE, riformulando le previsioni dei trimestri successivi e tenendo conto delle variazioni che hanno inciso sulle previsioni trimestrali di cassa:

- Con determina dirigenziale n. 921/2025 è stato aggiornato il piano dei flussi di cassa al primo trimestre 2025;
- Con determina dirigenziale n. 1683/2025 è stato aggiornato il piano dei flussi di cassa al secondo trimestre 2025;
- Con determina dirigenziale 2473/2025 è stato approvato l'aggiornamento del piano annuale dei flussi di cassa al terzo trimestre 2025;
- Con determina dirigenziale 343/2026 è stato approvato l'aggiornamento del piano annuale dei flussi di cassa al quarto trimestre 2025.

L'analisi dell'andamento degli incassi e dei pagamenti, effettuata con cadenza trimestrale ai fini dell'elaborazione e dell'aggiornamento del piano dei flussi di cassa, ha consentito di monitorare l'evoluzione della gestione finanziaria dell'Ente e di assicurare una più efficace programmazione dei pagamenti in relazione alle disponibilità di cassa, contribuendo al mantenimento degli equilibri di cassa nel corso dell'esercizio.

Debito commerciale residuo e indicatori per la misurazione dei tempi di pagamento

Debito commerciale residuo

La legge 145/2018, all'art.1, comma 867, stabilisce che entro il 31 gennaio di ogni anno le amministrazioni pubbliche devono comunicare, mediante la Piattaforma dei crediti commerciali (PCC), lo stock del debito al termine dell'esercizio precedente (31 dicembre).

Inoltre, ai sensi del comma 867 bis della stessa legge, introdotto dal D.L. 19/2024, art. 40, le pubbliche amministrazioni devono comunicare il proprio stock del debito alla fine del primo, secondo e terzo trimestre dell'esercizio entro il mese successivo a ciascun trimestre. Pertanto, a seguito dell'allineamento dei dati tra la PCC e la contabilità dell'Ente, tramite la PCC-Area RGS, l'Ente ha comunicato:

- Entro il 30 aprile 2025, i dati del primo trimestre 2025;
- Entro il 31 luglio 2025, i dati del secondo trimestre 2025;
- Entro il 31 ottobre 2025, i dati del terzo trimestre 2025;
- Entro il 31 gennaio 2026, i dati annuali del 2025.

Il debito scaduto e non pagato al 31/12/2025 (stock del debito), confermato sulla PCC- Area RGS il 29 gennaio 2026, è pari a € - 12.832,92, di cui € -12.832,92 relativo alla Città metropolitana di Bologna. Pertanto, per il 2025, l'Ente non ha debiti commerciali scaduti e l'importo negativo è relativo a note di credito da stornare.

Il debito commerciale residuo comprensivo delle fatture non pagate, comprese le fatture non ancora scadute al 31/12/2025 è pari a € 3.360.948,89.

Di seguito si riporta il trend dello stock del debito commerciale residuo e il numero delle imprese creditrici al 31/12 per la Città metropolitana di Bologna per il periodo 2022-2025, come risulta sia dalla contabilità dell'Ente che dalla PCC - Area RGS:

TABELLA 46 – TREND STOCK DEL DEBITO COMMERCIALE RESIDUO				
	31/12/2022	31/12/2023	31/12/2024	31/12/2025
Debito residuo scaduto (<i>stock del debito</i>) al 31/12 elaborato dalla PCC-Area RGS	7.749,43	365.442,44	-8.361,34	-12.832,92
Numero delle imprese creditrici come risulta dalla PCC – Area RGS	13	34	8	8
Ammontare complessivo del debito costituito dal totale delle fatture al 31/12, comprese le fatture non pagate e non ancora scadute alla stessa data.	2.725.047,75	4.959.579,34	3.150.446,58	3.360.948,89
Importo totale documenti ricevuti al 31/12 (come risulta dalla PCC - Area RGS)	42.276.795,31	65.673.455,22	85.302.890,35	81.834.771,88

Si riporta inoltre il dettaglio del debito commerciale al 31/12/2025 relativo alla Città metropolitana e alle Istituzioni Villa Smeraldi e G. Minguzzi.

TABELLA 46 BIS – DEBITO COMMERCIALE AL 31/12/2025				
Indicatore	Città metropolitana di Bologna	Istituzione Villa Smeraldi	Istituzione G. Minguzzi	Dati aggregati
Ammontare complessivo del debito scaduto e non pagato al 31/12/2025 ai sensi dell'art. 1, comma 867, Legge 145/2018 (stock del debito commerciale residuo scaduto e non pagato al 31/12/2025) elaborato dalla PCC- Area RGS)	€ -12.832,92	€ 0,00	€ 0,00	€ - 12.832,92
Numero delle imprese creditrici al 31/12/2025 elaborato dalla PCC-Area RGS	8	0	0	8
Ammontare complessivo del debito comprensivo delle fatture ricevute al 31/12/2025, comprese le fatture non pagate e non ancora scadute alla stessa data	€ 3.360.948,89	€ 0,00	€ 0,00	€ 3.360.948,89

Pagamenti

L'importo dei pagamenti eseguiti dopo la scadenza dei termini dell'esercizio 2025, su un totale di pagamenti effettuati di € 81.919.450,05 è di € 2.058.356,00.

TABELLA 46 TER - DISTRIBUZIONE DEI PAGAMENTI PER INTERVALLO-GIORNATE DALLA RICEZIONE DELLA FATTURA		
Periodo pagamento	Dati	Importo/n. fatture
Entro 30 giorni	Importo complessivo	79.647.924,53
	Fatture pagate	3590
31-40 giorni	Importo complessivo	730.940,18
	Fatture pagate	46
41-50 giorni	Importo complessivo	580.720,80
	Fatture pagate	23
51-60 giorni	Importo complessivo	192.758,33
	Fatture pagate	7
61-70 giorni	Importo complessivo	421.319,75
	Fatture pagate	2
71-80 giorni	Importo complessivo	100.945,60
	Fatture pagate	2
81-90 giorni	Importo complessivo	56,56
	Fatture pagate	1
91-100 giorni	Importo complessivo	11.153,94
	Fatture pagate	3
Oltre 100 giorni	Importo complessivo	2.230,51
	Fatture pagate	2
Importo totale pagato al 31/12/2025		81.688.050,20
Totale fatture pagate al 31/12/2025		3676
Importo dei pagamenti relativi a transazioni commerciali effettuati dopo la scadenza di cui al D.L. 231/2002		2.040.125,67

Di seguito si riporta il trend del totale dei pagamenti e l'importo dei pagamenti effettuati dopo la scadenza di cui al D.L. 231/2002 relativi a transazioni commerciali della Città metropolitana per il periodo 2022-2025:

TABELLA 46 QUATER - – PAGAMENTI OLTRE SCADENZA DI CUI AL D.L. N. 231/2002				
Dati	31/12/2022	31/12/2023	31/12/2024	31/12/2025
Totale dei pagamenti relativi a transazioni commerciali effettuati al 31/12 di cui al D.L. 231/2002	41.840.649,42	73.157.317,86	87.316.310,58	81.919.450,05
Importo dei pagamenti effettuati al 31/12 relativi a transazioni commerciali effettuati dopo la scadenza di cui al D.L. 231/2002	3.520.437,08	5.227.725,74	11.685.962,36	2.058.356,00

Indicatori per la misurazione dei tempi medi di pagamento

Per l'anno 2025, gli indicatori per la misurazione dei tempi di pagamento, come risultano dalla piattaforma dei crediti commerciali (PCC) della Ragioneria Generale dello Stato, sono i seguenti:

L'indice di tempestività dei pagamenti (ITP), calcolato "come la somma, per ciascuna fattura emessa a titolo di corrispettivo di una transazione commerciale, dei giorni effettivi intercorrenti tra la data di scadenza della e la data di pagamento ai fornitori moltiplicata per l'importo dovuto, rapportata alla somma degli importi pagati nel periodo di riferimento", per il 2025 è pari a -20,78 giorni.

Il **tempo medio di pagamento**, che misura il periodo temporale mediamente intercorrente fra la data di emissione della fattura e la data del relativo pagamento, ponderato con l'importo della fattura, per il 2025, è pari a 9,19 giorni, ossia, i pagamenti sono avvenuti dopo 9 giorni dalla ricezione della fattura.

Il **tempo medio di ritardo**, misura il periodo temporale mediamente intercorrente fra la data di scadenza della fattura e la data del relativo pagamento, ponderato con l'importo della fattura. E' pertanto calcolato sulle fatture ricevute e scadute nell'anno precedente, non rispettoso dei termini di pagamento delle transazioni commerciali, come fissati dall'art. 4 del decreto legislativo 9 ottobre 2002, n. 231 (30 giorni). Per il 2025, il tempo medio di ritardo dell'Ente è pari a - 20,81 giorni, ossia i pagamenti sono avvenuti, in media, con 21 giorni di anticipo rispetto alla scadenza della fattura.

Di seguito si riporta l'andamento dell'indicatore di tempestività di pagamento l'andamento degli indicatori del tempo medio ponderato di pagamento e del tempo medio ponderato di ritardo per il periodo 2022-2025.

TABELLA 46 QUINQUIES – INDICATORI 2022-2025				
Dati	31/12/2022	31/12/2023	31/12/2024	31/12/2025
Indicatore annuale di tempestività dei pagamenti (art. 9 DPCM 22/09/2014) elaborato da PCC	-5,21	-17,08	-12,50	-20,78
Tempo medio ponderato di pagamento elaborato da PCC	25	13	17	9
Tempo medio ponderato di ritardo elaborato da PCC	-5	-17	-13	-21

Gli obiettivi di performance ai sensi dell'art. 4-bis del D.L. 13/2023

Ai sensi dell'art. 4-bis, comma 2 del DL n.13/2023, convertito in Legge n. 41/2023 e alla luce delle indicazioni fornite dalla circolare della Ragioneria Generale dello Stato n. 1/2024, nell'ambito dei sistemi di valutazione della performance, l'Ente ha provveduto ad assegnare ai dirigenti responsabili dei pagamenti delle fatture commerciali specifici obiettivi annuali relativi al rispetto dei tempi di pagamento ai fini del riconoscimento della retribuzione di risultato, in misura non inferiore al 30 per cento.

Ai fini dell'individuazione degli obiettivi annuali, si fa riferimento all'indicatore di ritardo annuale di cui all'articolo 1, commi 859, lettera b), e 861, della legge 30 dicembre 2018, n. 145. Pertanto, l'Ente ha provveduto all'individuazione dell'indicatore di ritardo trimestrale e annuale come elemento specifico della performance, calcolando il tempo medio di ritardo trimestrale e annuale per ciascun Dirigente conciliato con l'indicatore del tempo medio di ritardo complessivo dell'Ente presente sulla PCC.

L'indicatore del tempo medio di ritardo suddiviso per ciascun Dirigente, elemento specifico della performance ai sensi dell'art. 4-bis, comma 2 del DL n.13/2023, convertito in Legge n. 41/2023, per il 2025, rispetta i termini stabiliti.

Fondo di garanzia dei debiti commerciali

Ai sensi del comma, art. 1 della L. 145/2018, a partire dall'anno 2021, le Amministrazioni pubbliche diverse dalle amministrazioni dello Stato e dagli enti del Servizio sanitario nazionale, di cui all'art. 1, comma 2, della legge 196/2009, sono tenute a iscrivere sul Bilancio uno specifico accantonamento denominato «Fondo di Garanzia Debiti Commerciali» (Fgdc), qualora rientrino nelle seguenti condizioni:

- a) se il debito commerciale residuo, di cui all'articolo 33 del decreto legislativo 14 marzo 2013, n. 33, rilevato alla fine dell'esercizio precedente non si sia ridotto almeno del 10 per cento rispetto a quello del secondo esercizio precedente. In ogni caso le medesime misure non si applicano se il debito commerciale residuo scaduto, di cui al citato articolo 33 del decreto legislativo n. 33 del 2013, rilevato alla fine dell'esercizio precedente, non è superiore al 5 per cento del totale delle fatture ricevute nel medesimo esercizio;
- b) se rispettano la condizione di cui alla lettera a), ma presentano un indicatore di ritardo annuale dei pagamenti, calcolato sulle fatture ricevute e scadute nell'anno precedente, non rispettoso dei termini di pagamento delle transazioni commerciali, come fissati dall'articolo 4 del decreto legislativo 9 ottobre 2002, n. 231.

Inoltre, in base a quanto previsto dal comma 868, art. 1 L. 145/2018, l'obbligo di accantonamento si applica alle amministrazioni che non hanno pubblicato l'ammontare complessivo dei debiti, di cui all'articolo 33 del decreto legislativo 14 marzo 2013, n. 33, e che non hanno trasmesso alla piattaforma elettronica le comunicazioni di cui al comma 867 e le informazioni relative all'avvenuto pagamento delle fatture.

Come si evince dalle risultanze di cui sopra, per l'anno 2025 l'Ente ha rispettato le disposizioni di cui all'art. 1 c. 859 Legge 145/2018, pertanto l'Ente non ha l'obbligo di istituzione del Fondo di garanzia dei debiti commerciali.

[Pubblicazione in amministrazione trasparente e trasmissione alla PCC](#)

L'art. 33 del D.L. n. 33/2013 prevede che "Fermo restando quanto previsto dall'articolo 9-bis, le pubbliche amministrazioni pubblicano, con cadenza annuale, un indicatore dei propri tempi medi di pagamento relativi agli acquisti di beni, servizi prestazioni professionali e forniture, denominato 'indicatore annuale di tempestività dei pagamenti', nonché l'ammontare complessivo dei debiti e il numero delle imprese creditrici. A decorrere dall'anno 2015, con cadenza trimestrale, le pubbliche amministrazioni pubblicano un indicatore, avente il medesimo oggetto, denominato 'indicatore trimestrale di tempestività dei pagamenti', nonché l'ammontare complessivo dei debiti e il numero delle imprese creditrici".

L'Ente ha correttamente adempiuto ai suddetti obblighi di pubblicazione sia con riferimento all'indicatore di tempestività dei pagamenti che all'ammontare complessivo dei debiti e al numero delle imprese creditrici.

Per quanto riguarda le disposizioni previste dai commi 4 e 5, art. 7-bis del D.L. 35/2013, si precisa che la Città metropolitana di Bologna opera in regime SIOPE+, pertanto tutte le comunicazioni relative all'avvenuto pagamento delle fatture vengono regolarmente trasmesse alla PCC, la quale acquisisce in modalità automatica, direttamente dal sistema di interscambio dell'Agenzia delle entrate (SDI), tutte le fatture elettroniche emesse nei confronti delle PA e registra i pagamenti effettuati e comunicati dalle singole amministrazioni.

Entrate e Spese Non Ricorrenti

TABELLA 47 - ENTRATE E SPESE NON RICORRENTI 2025			
ENTRATE NON RICORRENTI	ACCERTATO	SPESE NON RICORRENTI	IMPEGNATO
TITOLO I - ENTRATE CORRENTI DI NATURA TRIBUTARIA, CONTRIBUTIVA E PEREQUATIVA		TITOLO I - SPESE CORRENTI	
Imposte e Tasse e proventi assimilati (*)	-	Redditi da lavoro dipendente	863.438,82
Totale Titolo I	-	Imposte e tasse a carico dell'Ente	94.354,82
TITOLO II - TRASFERIMENTI CORRENTI		Acquisto di beni e servizi	5.837.651,29
Trasferimenti correnti da Amministrazioni pubbliche	9.917.656,86	Trasferimenti correnti	7.654.768,67
Trasferimenti correnti da Famiglie	747,27	Trasferimenti di tributi (solo per Regioni)	-
Trasferimenti correnti da Imprese	270.679,49	Fondi perequativi (solo per Regioni)	-
Trasferimenti correnti da Istituzioni Sociali Private	117.431,00	Interessi passivi	-
Trasferimenti correnti Dall'Unione Europea e dal Resto del Mondo	441.577,06	Altre spese per redditi da capitale	-
Totale Titolo II	10.748.091,68	Rimborsi e poste correttive delle entrate	129.814,56
TITOLO III - ENTRATE EXTRATRIBUTARIE		Altre spese correnti	631.676,90
Vendita di beni e servizi e proventi derivanti dalla gestione dei beni	616.693,82	Totale Titolo I	15.211.705,06
Proventi derivanti dall'attività di controllo e repressione delle irregolarità e degli illeciti (**)	4.151.439,56	TITOLO II - SPESE IN CONTO CAPITALE	
Interessi attivi	371.081,71	Tributi in conto capitale a carico dell'ente	-
Altre entrate da redditi da capitale	553.327,96	Investimenti fissi lordi e acquisto di terreni	69.309.996,46
Rimborsi e altre entrate	2.358.141,63	Contributi agli investimenti	43.207.652,92
Totale Titolo III	8.050.684,68	Altri trasferimenti in conto capitale	-
TITOLO IV - ENTRATE IN CONTO CAPITALE		Altre spese in conto capitale	39.714,48
Contributi agli investimenti	84.155.496,02	Totale Titolo II	112.557.363,86
Altri trasferimenti in conto capitale	1.342.874,95	TITOLO III - SPESE PER INCREMENTO DI ATTIVITA' FINANZIARIE	
Entrate da alienazione di beni materiali e immateriali	482.627,17	Acquisizioni di attività finanziarie	-
Altre entrate in conto capitale	99.997,48	Concessione crediti di breve termine	-
Totale Titolo IV	86.080.995,62	Concessione crediti di medio-lungo termine	-
TITOLO V - ENTRATE DA RIDUZIONE DI ATTIVITÀ FINANZIARIE		Altre spese per incremento di attività finanziarie	-
Alienazione di attività finanziarie	-	Totale Titolo III	-
Totale Titolo V	-	TITOLO IV - RIMBORSO DI PRESTITI	
TITOLO VI - ACCENSIONE DI PRESTITI		Rimborso di titoli obbligazionari	-
Accensione Mutui e altri finanziamenti a medio lungo termine	-	Rimborso prestiti a breve termine	-
Totale Titolo VI	-	Rimborso mutui e altri finanziamenti a medio lungo termine	-
TITOLO VII - ANTICIPAZIONI DA ISTITUTO TESORIERE/CASSIERE		Rimborso di altre forme di indebitamento	-
Anticipazioni da Istituto tesoriere/cassiere	-	Fondi per rimborso prestiti	-
Totale Titolo VII	-	Totale Titolo IV	-
ENTRATE PER CONTO TERZI E PARTITE DI GIRO		TITOLO V - CHIUSURA ANTICIPAZIONI DA ISTITUTO TESORIERE/CASSIERE	
Entrate per partite di giro	19.664.095,11	Chiusura Anticipazioni ricevute da istituto tesoriere/cassiere	-
Entrate per conto terzi	131.652,22	Totale Titolo V	-
Totale Titolo IX	19.795.747,33	TITOLO VII - SPESE PER CONTO TERZI E PARTITE DI GIRO	
TOTALE ENTRATE NON RICORRENTI	124.675.519,31	Uscite per partite di giro	19.664.095,11
(*) importo interamente iscritto nel fondo crediti dubbia esigibilità		Uscite per conto terzi	131.652,22
(**) importo correlato al fondo crediti dubbia esigibilità		Totale Titolo VII	19.795.747,33
		TOTALE SPESE NON RICORRENTI	147.564.816,25

Dai dati sopra esposti si evidenzia un buon equilibrio fra entrate e spese non ricorrenti a favore di una salvaguardia degli equilibri in termini strutturali.

Al totale delle entrate correnti di € 18.798.776,36 va decurtato l'importo accantonato a fondo svalutazione crediti pari ad € 1.917.989,16, l'importo delle entrate confluite nell'avanzo di amministrazione vincolato pari ad € 2.723.972,15, l'importo di € 1.037.859,89 relativo alle entrate da sanzioni al codice della strada che possono essere considerate ricorrenti (25%), rideterminando pertanto il totale complessivo delle entrate correnti non ricorrenti in € 13.118.955,16.

La differenza fra le entrate così ricalcolate e le spese non ricorrenti di parte corrente risulta essere pari ad € 2.092.749,90 registrando un sostanziale allineamento.

**ANZIANITÀ DEI RESIDUI ATTIVI E PASSIVI – ART. 11 COMMA 6 LETT. e)
D.L. 118/2011**

Il Riaccertamento Ordinario

Con atto del Sindaco metropolitano n. 24 del 26/02/2026 è stato approvato il riaccertamento ordinario dei residui propedeutico all'approvazione del rendiconto della gestione per l'anno 2025, ai sensi dei principi generali o postulati di cui all'allegato 1 al D. Lgs. 118/2011, previsto dall'art. 3 comma 1) punto nr. 9 della prudenza, ai sensi dell'allegato 4/2 del D. Lgs. 118/2011 punto 9.1, ai sensi del D. Lgs. 126/2014 art. 3 c. 4 che modifica ed integra il D. Lgs. 118/2011, nonché ai sensi degli artt. 189 e 190 del TUEL, nei loro testi vigenti.

Tale attività è stata effettuata dai dirigenti dell'Ente, in qualità di centri di responsabilità di PEG, ed è volta:

- alla verifica della fondatezza giuridica dei crediti accertati e dell'esigibilità degli stessi;
- al controllo della correttezza della scadenza dell'obbligazione prevista in occasione dell'accertamento;
- alla determinazione delle somme da conservare come residui passivi in quanto corrispondenti a posizioni debitorie effettive;
- alla determinazione della corretta imputazione a bilancio delle entrate e delle spese oggetto di riaccertamento, nel rispetto del principio generale della competenza finanziaria potenziata, ossia in considerazione dell'esigibilità delle stesse nonché sulla base di quanto il principio contabile al punto 5.4 consente, in determinati casi, e cioè che le spese possano essere impegnate entro il 31/12 pur non essendo esigibili entro tale data, transitando nel fondo pluriennale vincolato di spesa.

A seguito di tale attività, e come da elenchi delle Aree/Settori agli atti conservati, si è reso necessario approvare l'atto propedeutico all'approvazione del rendiconto per l'esercizio 2025:

- il riaccertamento ordinario dei residui attivi;
- il riaccertamento ordinario dei residui passivi;
- le variazioni di bilancio necessarie alla corretta imputazione a fronte dell'esigibilità della spesa che alimentano il fondo pluriennale vincolato;
- l'imputazione delle spese già finanziate tramite il fondo pluriennale vincolato all'esercizio 2025;
- la reimputazione contestuale di entrate e spese correlate.

In sede di riaccertamento ordinario si è proceduto allo stralcio dal bilancio dei residui attivi relativi all'anno 2018, cui corrispondeva un accantonamento al 100% nel Fondo crediti di dubbia esigibilità, tenuto conto che i criteri di contabilità dell'ente prevedono il mantenimento delle poste in contabilità finanziaria per sette anni, in coerenza con la vita media di tali crediti, per i quali si procederà in sede di Rendiconto 2025 all'iscrizione a patrimonio in quanto non prescritti.

L'art. 175, c. 5-quater lett. b) del D. Lgs. 267/2000 prevede che nel rispetto di quanto previsto dai regolamenti di contabilità, il responsabile della spesa o in assenza di disciplina il responsabile finanziario possono effettuare per ciascuno degli esercizi del bilancio, le variazioni di bilancio tra gli stanziamenti riguardanti il fondo pluriennale vincolato e gli stanziamenti correlati in termini di competenza e di cassa, escluse quelle previste dall'art. 3 comma 5 del D. Lgs. n. 118/2011; ciò al fine di permettere l'allineamento dell'esigibilità della spesa ai cronoprogrammi degli interventi previsti.

Si è provveduto, così come previsto al punto 9.1 del D. Lgs. 118/2011, allegato n. 4/2, alla concomitante reimputazione agli esercizi 2026 e 2029 di entrate e spese correlate, senza costituzione del fondo pluriennale vincolato, per complessivi euro 51.205.942,20.

A seguito delle operazioni complessivamente poste in essere relativamente alla reimputazione contabile delle poste del Bilancio 2025 sulla base della loro esigibilità, il Fondo Pluriennale Vincolato finale al 31/12/2025 risulta pari a € 66.519.569,92 corrispondente all'importo rideterminato all'1/1/2026 in entrata ed è costituito da:

TABELLA 48 - FONDO PLURIENNALE VINCOLATO

	Consistenza FPV approvata con il bilancio di previsione 2026 - 2028	Variazione FPV ai sensi dell'art. 175c. 5 bis, lett b) - associata a risonoprogrammazione spesa 2026³	Consistenza FPV al 31/12/2025	Reiscrizioni per esigibilità intervenute in sede di riaccertamento ordinario 2025	Variazioni negative per mancanza dei requisiti per la conservazione dell'FPV	FPV definitivo al 31/12/2025	Spese imputate all'annualità 2026	Spese imputate all'annualità 2027	Spese imputate all'annualità 2028	Spese imputate all'annualità successive
	(a)	(b)	(c) = (a) + (b)	(d)	(e)	(f) = (c) + (d) - (e)	(g)	(h)	(i)	(j)
TITOLO I	2.353.624,84	341.653,45	2.695.278,29	1.059.475,91	230.255,94	3.524.498,26	3.524.498,26	-	-	-
TITOLO II	38.677.598,93	1.976.232,18	40.653.831,11	23.215.875,33	874.634,78	62.995.071,66	50.086.061,25	12.885.083,42	23.927,09	-
TOTALE	41.031.223,77	2.317.885,63	43.349.109,40	24.275.351,24	1.104.890,72	66.519.569,92	53.610.559,51	12.885.083,42	23.927,09	-

E' risultato quindi necessario provvedere ad effettuare la necessaria variazione agli stanziamenti di spesa e/o di entrata necessari per reimputare correttamente gli accertamenti e gli impegni nel bilancio di previsione 2026-2028.

Le risultanze del riaccertamento ordinario dei residui attivi e passivi e delle poste reimputate a fronte della modifica di esigibilità sono esposte nelle seguenti tabelle di sintesi:

TABELLA 49 - GESTIONE RESIDUI ENTRATA 2025 -					
	2025 RESIDUI INIZIALI	INCASSI	RIDUZIONI/ELIMINAZIONI	MAGGIORI ENTRATE	2025 RESIDUI FINALI
Titolo 1	10.951.852,96	3.580.907,07	183,46	0,00	7.371.129,35
Titolo 2	13.959.775,42	7.433.005,50	13.126,26	307.167,37	6.232.728,81
Titolo 3	24.684.116,85	3.117.787,18	924.536,55	2.920.672,42	19.570.193,80
Titolo 4	95.113.602,19	15.063.980,81	13.835,50	154.039,59	79.909.417,29
Titolo 5	0,00	0,00	0,00	0,00	-
Titolo 6	243.202,67	0,00	0,00	0,00	243.202,67
Titolo 7	0,00	0,00	0,00	0,00	-
Titolo 9	44.533,02	175,24	0,00	22.015,87	22.341,91
TOTALE	144.997.083,11	29.195.855,80	951.681,77	3.403.895,25	113.349.013,83

TABELLA 50 - GESTIONE RESIDUI SPESA 2025 -				
	2025 RESIDUI INIZIALI	PAAGMENTI	RIDUZIONI/ELIMINAZIONI	2025 RESIDUI FINALI
Titolo 1	86.073.585,62	52.354.667,75	1.981.379,06	31.737.538,81
Titolo 2	39.521.420,71	20.414.960,23	228.308,37	18.878.152,11
Titolo 3	30.000,00	30.000,00	0,00	-
Titolo 4	0,00	0,00	0,00	-
Titolo 5	0,00	0,00	0,00	-
Titolo 7	2.074.137,99	1.792.333,79	22.015,87	259.788,33
TOTALE	127.699.144,32	74.591.961,77	2.231.703,30	50.875.479,25

TABELLA 51 - VETUSTA' DEI RESIDUI ATTIVI									
	2018 e precedenti	2019	2020	2021	2022	2023	2024	2025	Totale
Titolo 1				608.023,55	1.053.304,77	1.551.255,46	4.158.545,57	6.704.889,31	14.076.018,66
Titolo 2	1.354,78	42.320,05	274.271,76	456.735,16	421.902,68	871.798,61	4.164.345,77	16.384.694,10	22.617.422,91
Titolo 3	19.957,81	3.134.095,43	3.493.749,24	2.949.204,82	3.379.952,74	3.176.552,20	3.416.681,56	4.720.725,50	24.290.919,30
Titolo 4	2.885.635,61	2.232.531,75	1.832.826,64	9.164.595,75	9.279.352,36	21.391.947,53	33.122.527,65	66.266.621,83	146.176.039,12
Titolo 5									-
Titolo 6	243.202,67								243.202,67
Titolo 7									-
Titolo 9	19.218,92			2.222,48	-	0,01	900,50	28.935,15	51.277,06
TOTALE	3.169.369,79	5.408.947,23	5.600.847,64	13.180.781,76	14.134.512,55	26.991.553,81	44.863.001,05	94.105.865,89	207.454.879,72

TABELLA 52 - VETUSTA' DEI RESIDUI PASSIVI									
	2018 e precedenti	2019	2020	2021	2022	2023	2024	2025	Totale
Titolo 1	123.731,86	87.603,54	189.729,42	1.944.799,05	883.091,08	1.133.073,08	27.375.510,78	55.021.486,96	86.759.025,77
Titolo 2	1.946.419,45	2.240.751,79	581.579,12	4.065.656,09	2.880.783,24	6.602.460,44	560.501,98	49.303.143,52	68.181.295,63
Titolo 3	-	-	-	-	-	-	-	-	-
Titolo 4	-	-	-	-	-	-	-	-	-
Titolo 5	-	-	-	-	-	-	-	-	-
Titolo 7	56.431,21	66,00	7.441,91	52.904,51	30.139,85	26.085,63	86.719,22	1.733.995,10	1.993.783,43
TOTALE	2.126.582,52	2.328.421,33	778.750,45	6.063.359,65	3.794.014,17	7.761.619,15	28.022.731,98	106.058.625,58	156.934.104,83

TABELLA 53- RESIDUI ATTIVI PER ANNO DI PROVENIENZA E TASSO DI SMALTIMENTO				
Anno	Residui al 31/12/2024	Residui al 31/12/2025	Differenza	Tasso di smaltimento
1984	258,23	258,23	0,00	0,00%
1985	258,23	258,23	0,00	0,00%
1986	47,10	47,10	0,00	0,00%
1987	2.065,82	2.065,82	0,00	0,00%
1988	3.014,78	3.014,78	0,00	0,00%
1989	51,65	51,65	0,00	0,00%
1991	58.553,38	58.553,38	0,00	0,00%
1994	318,66	318,66	0,00	0,00%
1996	2.136,73	2.136,73	0,00	0,00%
2001	25.822,84	25.822,84	0,00	0,00%
2004	274,00	274,00	0,00	0,00%
2005	180.530,07	180.530,07	0,00	0,00%
2006	-	-	0,00	0,00%
2007	1.135.798,08	1.135.798,08	0,00	0,00%
2008	900.000,91	900.000,99	-0,08	0,00%
2009	3,40	3,88	-0,48	-14,12%
2010	1.218,55	518,70	699,85	57,43%
2011	2.464,01	629,86	1.834,15	74,44%
2012	1.196,42	1.308,07	-111,65	-9,33%
2013	517.988,82	518.055,85	-67,03	-0,01%
2014	30.569,93	30.548,75	21,18	0,07%
2015	128,99	82,91	46,08	35,72%
2016	23.289,71	4.241,54	19.048,17	81,79%
2017	39.362,37	2.049,95	37.312,42	94,79%
2018	3.021.016,07	302.799,72	2.718.216,35	89,98%
2019	5.560.542,26	5.408.947,23	151.595,03	2,73%
2020	6.669.364,98	5.600.847,64	1.068.517,34	16,02%
2021	15.415.346,12	13.180.781,76	2.234.564,36	14,50%
2022	17.923.096,37	14.134.512,55	3.788.583,82	21,14%
2023	31.281.971,56	26.991.553,81	4.290.417,75	13,72%
2024	62.200.393,07	44.863.001,05	17.337.392,02	27,87%
Totale	144.997.083,11	113.349.013,83	31.648.069,28	21,83%

TABELLA 54 - RESIDUI PASSIVI PER ANNO DI PROVENIENZA E TASSO DI SMALTIMENTO				
Anno	Residui al 31/12/2024	Residui al 31/12/2025	Differenza	Tasso di smaltimento
1989	64,56	64,56	-	0,00%
1995	27,30	27,30	-	0,00%
1996	51.645,69	51.645,69	-	0,00%
1999	516,46	516,46	-	0,00%
2004	8.439,76	8.439,76	-	0,00%
2008	0,20	-	0,20	100,00%
2013	1.096,15	1.096,15	-	0,00%
2014	583,80	583,80	-	0,00%
2015	468.142,75	312.050,78	156.091,97	33,34%
2016	890.582,73	861.255,66	29.327,07	3,29%
2017	57.049,61	20.671,09	36.378,52	63,77%
2018	874.270,39	870.231,27	4.039,12	0,46%
2019	4.236.406,75	2.328.421,33	1.907.985,42	45,04%
2020	1.274.643,84	778.750,45	495.893,39	38,90%
2021	9.509.234,59	6.063.359,65	3.445.874,94	36,24%
2022	7.420.809,18	3.794.014,17	3.626.795,01	48,87%
2023	39.146.238,89	7.761.619,15	31.384.619,74	80,17%
2024	63.759.391,67	28.022.731,98	35.736.659,69	56,05%
Totale	127.699.144,32	50.875.479,25	76.823.665,07	60,16%

LINEE PRINCIPALI DEI RISULTATI FINANZIARI ED ECONOMICO- PATRIMONIALI 2025

**ALTRE INFORMAZIONI RIGUARDANTI I RISULTATI DELLA GESTIONE -
ART. 11 COMMA 6 LET. o) D.L. 118/2011**

**Parametri Obiettivi Ai Fini Dell'accertamento
della Condizione Di Ente Strutturalmente Deficitario**

L'Ente nel 2025 ha rispettato 8 parametri su 8 di deficiarietà strutturale. Di seguito si riporta la tabella con le risultanze dei parametri per gli anni 2019, 2020, 2021, 2022, 2023, 2024 e 2025.

TABELLA 55 - PARAMETRI OBIETTIVI DELLA CITTÀ METROPOLITANA DI BOLOGNA AI FINI DELL'ACCERTAMENTO DELLA CONDIZIONE DI ENTE STRUTTURALMENTE DEFICITARIO											
Parametro	Tipologia indicatore	Positività	soglia Città metropolitana	RISULTANZE 2019 CM BOLOGNA	RISULTANZE 2020 CM BOLOGNA	RISULTANZE 2021 CM BOLOGNA	RISULTANZE 2022 CM BOLOGNA	RISULTANZE 2023 CM BOLOGNA	RISULTANZE 2024 CM BOLOGNA	RISULTANZE 2025 CM BOLOGNA	
P1	1.1 incidenza spese rigide (ripiano disavanzo, personale e debito) su entrate correnti	positivo se > soglia	41	26,82	16,22	20,87	22	21	21	20	NO
P2	2.8 incidenza degli incassi delle entrate proprie sulle previsioni definitive di parte corrente	positivo se < soglia	21	65,83	50,11	77,2	68	66	66	69	NO
P3	3.2 anticipazioni chiuse solo contabilmente	positivo se > soglia	0	0	0	0	0	0	0	0	NO
P4	10.3 sostenibilità debiti finanziari	positivo se > soglia	15	8,4	4,29	6,43	7	6	6	6	NO
P5	12.4 sostenibilità disavanzo effettivamente a carico dell'esercizio	positivo se > soglia	1,2	0	0	0	0	0	0	0	NO
P6	13.1 debiti riconosciuti e finanziati	positivo se > soglia	1	0,25	0,61	0,02	0	3	4	1	NO
P7	13.2 + 13.3 debiti in corso di riconoscimento + debiti riconosciuti e in corso di finanziamento	positivo se > soglia	0,6	0,01064	0,01654	0,01	0	2	2	0	NO
P8	indicatore concernente l'effettiva capacità di riscossione (riferito al totale delle entrate)	positivo se < soglia	45	73,84	66,36	70,34	58	61	61	46	NO

Rispetto Vincoli Di Finanza Pubblica – Equilibri Di Bilancio

Il Dm 1° agosto 2019 di aggiornamento dei principi e degli schemi contabili ha modificato il prospetto per la verifica degli equilibri a rendiconto (e del quadro generale riassuntivo), per dare attuazione a quanto disposto dall'articolo 1, comma 821, della legge 145/2018 il quale prevede che gli enti territoriali si considerano in equilibrio in presenza di un risultato di competenza non negativo, desunto appunto dal prospetto della verifica degli equilibri a rendiconto. Il definitivo superamento del pareggio di bilancio (ex patto di stabilità) ha reso necessario rafforzare le verifiche sull'equilibrio generale desunto dal conto del bilancio degli enti territoriali con conseguente aggiornamento del prospetto, così da ricondurre le grandezze in esso evidenziato al concetto di pareggio.

Con le modifiche introdotte da detto decreto, il prospetto presenta una struttura a scalare che, distintamente per la gestione corrente e in conto capitale, evidenzia tre grandezze: il risultato di competenza (equiparabile al vecchio equilibrio finale), l'equilibrio di bilancio e l'equilibrio complessivo. Dal risultato di competenza si arriva all'equilibrio di bilancio sommando gli stanziamenti definitivi di bilancio relativi agli accantonamenti e alle risorse vincolate accertate nell'esercizio ma non impegnate. Dall'equilibrio di bilancio si giunge all'equilibrio complessivo sommando le variazioni (positive o negative) degli accantonamenti disposta in sede di rendiconto.

La commissione ARCONET, nella riunione dell'11 dicembre 2019 ha precisato che il Risultato di competenza e l'Equilibrio di bilancio sono indicatori che rappresentano gli equilibri che dipendono dalla gestione del bilancio, mentre l'Equilibrio complessivo svolge la funzione di rappresentare gli effetti della gestione complessiva dell'esercizio e la relazione con il risultato di amministrazione.

La Circolare n. 5 del 9/03/2020 *Chiarimenti sulle regole di finanza pubblica per gli enti territoriali*, di cui agli articoli 9 e 10 della Legge 24/12/2012, n.243 ha precisato che, fermo restando l'obbligo di conseguire un Risultato di competenza non negativo, ai fini della verifica del rispetto degli equilibri di cui al comma 821 dell'articolo 1 della legge n. 145/2018, gli enti devono tendere al rispetto dell'Equilibrio di bilancio, che rappresenta l'effettiva capacità dell'ente di garantire, a consuntivo, la copertura integrale degli impegni, del ripiano del disavanzo, dei vincoli di destinazione e degli accantonamenti di bilancio.

Le indicazioni della Circolare 5/2020 sono state precisate con la Circolare 8 del 15 marzo 2021 e confermate con le successive Circolari per finire con la Circolare 5 del 9 febbraio 2024 valida per il biennio 2024-2025.

La Legge di Bilancio 2025 (L. 207 del 30/12/2024) prevede per gli enti l'equilibrio in presenza di un risultato di competenza dell'esercizio non negativo. L'informazione è desunta, in ciascun anno, dal prospetto della verifica degli equilibri allegato al rendiconto della gestione previsto, ed è rispettato in presenza di un saldo non negativo tra le entrate e le spese di competenza finanziaria del bilancio, comprensivo dell'utilizzo dell'avanzo di amministrazione e del recupero del disavanzo di amministrazione e degli utilizzi del fondo pluriennale vincolato, al netto delle entrate vincolate e accantonate non utilizzate nel corso dell'esercizio (W2). La Città metropolitana di Bologna ha sempre garantito un valore di W2 positivo e pertanto non si profilano condizioni di criticità.

Con il Decreto MEF di concerto con il Ministero dell'Interno e la Presidenza del Consiglio dei ministri del 10 ottobre 2024 all'art. 5 è stato modificato lo schema degli equilibri di bilancio con l'inserimento della posta delle variazioni di attività finanziarie.

La tabella che segue evidenzia il rispetto dei tre equilibri W1-W2-W3 previsti dall'art. 1 comma 821 della Legge di Bilancio 2019 n. 145 del 30/12/2018.

TABELLA 56 - VERIFICA EQUILIBRI

EQUILIBRIO ECONOMICO-FINANZIARIO		COMPETENZA (ACCERTAMENTI E IMPEGNI IMPUTATI ALL'ESERCIZIO)
H) Utilizzo avanzo di amministrazione per spese correnti e per rimborso prestiti <i>di cui spese per estinzione anticipata di prestiti</i>	(+)	2.524.730,37 -
AA) Recupero disavanzo di amministrazione esercizio precedente	(-)	-
A) Fondo pluriennale vincolato per spese correnti iscritto in entrata	(+)	3.793.912,47
Q1) Fondo pluriennale vincolato per spese titolo 2.04 Altri trasferimenti in conto capitale iscritto in entrata	(+)	-
B) Entrate Titoli 1.00 - 2.00 - 3.00 <i>di cui per estinzione anticipata di prestiti</i>	(+)	135.828.474,43 -
C) Entrate Titolo 4.02.06 - Contributi agli investimenti direttamente destinati al rimborso dei prestiti da amministrazioni pubbliche	(+)	-
I) Entrate di parte capitale destinate a spese correnti in base a specifiche disposizioni di legge o dei principi contabili <i>di cui per estinzione anticipata di prestiti</i>	(+)	46.160,90 148.208,31
L) Entrate di parte corrente destinate a spese di investimento in base a specifiche disposizioni di legge o dei principi contabili	(-)	13.935,05
M) Entrate da accensione di prestiti destinate a estinzione anticipata dei prestiti	(+)	-
D) Spese Titolo 1.00 - Spese correnti <i>di cui spese correnti non ricorrenti finanziate con utilizzo del risultato di amministrazione</i>	(-)	116.438.516,47 -
D1) Fondo pluriennale vincolato di parte corrente (di spesa)	(-)	3.524.498,26
E) Spese Titolo 2.04 - Altri trasferimenti in conto capitale	(-)	-
E1) Fondo pluriennale vincolato di spesa - titolo 2.04 Altri trasferimenti in conto capitale	(-)	-
F1) Spese Titolo 4.00 - Quote di capitale amm.to dei mutui e prestiti obbligazionari <i>di cui per estinzione anticipata di prestiti</i>	(-)	5.921.669,72 -
F2) Fondo anticipazioni di liquidità	(-)	-
VF1) Variazioni di attività finanziarie - saldo di competenza (se negativo VF/3)	(-)	-
O1) RISULTATO DI COMPETENZA DI PARTE CORRENTE		16.294.658,67
- Risorse accantonate di parte corrente stanziare nel bilancio dell'esercizio 2025	(-)	4.654.940,83
- Risorse vincolate di parte corrente nel bilancio	(-)	2.770.133,05
O2) EQUILIBRIO DI BILANCIO DI PARTE CORRENTE	(-)	8.869.584,79

TABELLA 56 - VERIFICA EQUILIBRI		
- Variazione accantonamenti di parte corrente effettuata in sede di rendiconto (+)/(-)	(-) -	4.548.314,38
03) EQUILIBRIO COMPLESSIVO DI PARTE CORRENTE		13.417.899,17
P) Utilizzo avanzo di amministrazione per spese di investimento	(+)	49.101.666,21
Q) Fondo pluriennale vincolato per spese in conto capitale iscritto in entrata	(+)	53.346.882,00
Q1) Fondo pluriennale vincolato per spese titolo 2.04 Altri trasferimenti in conto capitale iscritto in entrata	(-)	-
J2) Fondo pluriennale vincolato per spese Titolo 3.01 Acquisizioni di attivita' finanziarie iscritto in entrata	(+)	-
R) Entrate Titoli 4.00-5.00-6.00	(+)	86.080.995,62
C) Entrate Titolo 4.02.06 - Contributi agli investimenti direttamente destinati al rimborso dei prestiti da amministrazioni pubbliche	(-)	-
I) Entrate di parte capitale destinate a spese correnti in base a specifiche disposizioni di legge o dei principi contabili	(-)	46.160,90
S1) Entrate Titolo 5.02 per Riscossione crediti di breve termine	(-)	-
S2) Entrate Titolo 5.03 per Riscossione crediti di medio-lungo termine	(-)	-
T) Entrate Titolo 5.04 relative a Altre entrate per riduzione di attività finanziarie	(-)	-
L) Entrate di parte corrente destinate a spese di investimento in base a specifiche disposizioni di legge o dei principi contabili	(+)	13.935,05
M) Entrate da accensione di prestiti destinate a estinzione anticipata dei prestiti	(-)	-
U) Spese Titolo 2.00 - Spese in conto capitale	(-)	112.557.363,86
U1) Fondo pluriennale vincolato in c/capitale (di spesa)	(-)	62.995.071,66
V) Spese Titolo 3.01 per Acquisizioni di attività finanziarie	(-)	-
Y2) Fondo pluriennale vincolato per spese Titolo 3.01 Acquisizioni di attivita' finanziarie iscritto in spesa	(-)	-
E) Spese Titolo 2.04 - Altri trasferimenti in conto capitale	(+)	-
E1) Fondo pluriennale vincolato di spesa - titolo 2.04 Altri trasferimenti in conto capitale	(+)	-
VF1) Variazioni di attività finanziarie - saldo di competenza (se negativo VF/3)	(+)	-
Z1) RISULTATO DI COMPETENZA IN C/CAPITALE (Z1) = P+Q-Q1+R-C-I-S1-S2-T+L-M-U-U1-U2-Y2-V+E+ E1)		12.944.882,46
- Risorse accantonate in c/capitale stanziate nel bilancio dell'esercizio 2025	(-)	260.000,00
- Risorse vincolate in c/capitale nel bilancio	(-)	4.920.280,76
Z/2) EQUILIBRIO DI BILANCIO IN C/CAPITALE		7.764.601,70
- Variazione accantonamenti in c/capitale effettuata in sede di rendiconto (+)/(-)	(-)	3.981.559,92
Z3) EQUILIBRIO COMPLESSIVO IN CAPITALE		3.783.041,78
J) Utilizzo risultato di amministrazione per l'incremento di attività finanziarie	(+)	-
J1) Fondo pluriennale vincolato per incremento di attività finanziarie iscritto in entrata	(+)	-

TABELLA 56 - VERIFICA EQUILIBRI		
J2) Fondo pluriennale vincolato per spese Titolo 3.01 Acquisizioni di attivita' finanziarie iscritto in entrata	(-)	-
S1) Entrate Titolo 5.02 per Riscossione crediti di breve termine	(+)	-
S2) Entrate Titolo 5.03 per Riscossione crediti di medio-lungo termine	(+)	-
T) Entrate Titolo 5.04 relative a Altre entrate per riduzioni di attività finanziarie	(+)	-
X1) Spese Titolo 3.02 per Concessione crediti di breve termine	(-)	-
X2) Spese Titolo 3.03 per Concessione crediti di medio-lungo termine	(-)	-
Y) Spese Titolo 3.04 per Altre spese per incremento di attività finanziarie	(-)	-
Y1) Fondo pluriennale vincolato per incremento di attivita' finanziarie (di spesa)	(-)	-
Y2) Fondo pluriennale vincolato per spese Titolo 3.01 Acquisizioni di attivita' finanziarie iscritto in spesa	(+)	-
VF1) Variazioni di attività finanziarie - saldo di competenza		-
- Risorse accantonate in c/capitale stanziare nel bilancio dell'esercizio 2025	(-)	-
- Risorse vincolate in c/capitale nel bilancio	(-)	-
VF2) Variazioni di attività finanziarie - equilibrio di bilancio		-
- Variazione accantonamenti in c/capitale effettuata in sede di rendiconto (+)/(-)	(-)	-
VF3) Variazioni di attività finanziarie - equilibrio complessivo		-
W1) RISULTATO DI COMPETENZA		29.239.541,13
W2/EQUILIBRIO DI BILANCIO		16.634.186,49
W3/EQUILIBRIO COMPLESSIVO		17.200.940,95
Saldo corrente ai fini della copertura degli investimenti pluriennali:		
O1) Risultato di competenza di parte corrente		16.294.658,67
Utilizzo risultato di amministrazione per il finanziamento di spese correnti e per il rimborso dei prestiti al netto del Fondo anticipazione di liquidità	(-)	2.524.730,37
Entrate non ricorrenti che non hanno dato copertura a impegni	(-)	-
- Risorse accantonate di parte corrente stanziare nel bilancio dell'esercizio 2025	(-)	4.654.940,83
- Variazione accantonamenti di parte corrente effettuata in sede di rendiconto 2025	(-)	4.548.314,38
- Risorse vincolate di parte corrente nel bilancio	(-)	2.770.133,05
Equilibrio di parte corrente ai fini della copertura degli investimenti pluriennali.		10.893.168,80

Vincoli spesa di personale

**TABELLA 57 - CALCOLO RAPPORTO TRA SPESE DI PERSONALE ED ENTRATE CORRENTI
ART. 33, COMMA 1-BIS, DEL DL 34/2019 - DM 11 GENNAIO 2022**

MACROAGGREGATO BDAP:	CONSUNTIVO - FPV E + FPV S	IMPORTI DA INCLUDERE NEL CALCOLO
U.1.01.00.00.000	18.978.028,76	17.430.916,19
U1.03.02.12.001	0,00	0,00
U1.03.02.12.002	0,00	0,00
U1.03.02.12.003	0,00	0,00
U1.03.02.12.999	0,00	0,00
COMANDI IN ENTRATA	94.020,14	94.020,14
IRAP	1.197.737,34	1.107.384,20
Totale	20.269.786,24	18.632.320,54
IRAP (detrarre)	1.197.737,34	1.107.384,20
Totale spesa personale al netto dell'IRAP (A)	19.072.048,90	17.524.936,33
TOTALE ENTRATE CORRENTI ESERCIZIO 2025	135.828.474,43	134.472.477,38
TOTALE ENTRATE CORRENTI ESERCIZIO 2024	139.163.631,20	136.234.255,73
TOTALE ENTRATE CORRENTI ESERCIZIO 2023	133.453.807,45	132.014.772,88
TOTALE ENTRATE COME DA RENDICONTI ULTIMO TRIENNIO	408.445.913,08	402.721.506,00
MEDIA ENTRATE CORRENTI	136.148.637,69	134.240.502,00
FCDE PREVISIONE ASSESTATA ESERCIZIO 2025	3.521.080,83	3.532.850,46
MEDIA ENTRATE CORRENTI AL NETTO FCDE (B)	132.627.556,86	130.707.651,54
RAPPORTO TRA SPESA PERSONALE E MEDIA ENTRATE CORRENTI AL NETTO FCDE (C= A/B %)	14,38%	13,41%
VALORE SOGLIA CM da 750.000 a 1.499.999 abitanti	14,20%	14,20%

Ai sensi dell'art. 33, comma 1-bis, del DL 34/2019 e del Decreto attuativo 11 gennaio 2022, la spesa complessiva per tutto il personale dipendente, al lordo degli oneri riflessi a carico dell'amministrazione, non può superare il valore soglia del 14,20%, definito come percentuale della media delle entrate correnti relative agli ultimi tre rendiconti approvati, considerate al netto del fondo crediti di dubbia esigibilità. Nel calcolo ai fini della verifica del rispetto del limite fissato non rientrano alcune voci espressamente individuate dalla normativa.

TABELLA 57 BIS - COMPONENTI INCLUSE ED ESCLUSE NEL CALCOLO AI FINI DELLA DETERMINAZIONE DEL RISPETTO DEL VALORE SOGLIA

COMPONENTI CALCOLO	2025
MACROAGGREGATI U.1.01.00.00.000 - U1.03.02.12.001 - U1.03.02.12.002 - U1.03.02.12.003 - U1.03.02.12.099	18.978.028,76
COMANDI E CONVENZIONI IN ENTRATA	94.020,14
Totale spesa personale al lordo delle esclusioni (A)	19.072.048,90
FUNZIONI CONFERITE RER (assunti dopo 13/10/2020)	938.405,98
T.D. PNRR	106.592,45
T.D. RICOSTRUZIONE POST ALLUVIONE	112.094,84
INCENTIVI PER FUNZIONI TECNICHE	196.771,02
PERSONALE IN CONVENZIONE, COMANDO, DISTACCO IN USCITA	193.248,28
ARRETRATI CCNL ANNI PRECEDENTI	0,00
Totale componenti escluse dalla spesa (B)	1.547.112,57
Totale spesa da includere nel calcolo (A-B)	17.524.936,33
TOTALE ENTRATE ESERCIZIO X (C)	135.828.474,43
Entrate correlate a componenti di spesa escluse (D)	1.355.997,05
Totale entrata da includere nel calcolo per anno X (C -D)	134.472.477,38

TABELLA 58 - RICOGNIZIONE SPESA PER ASSUNZIONE PERSONALE DIPENDENTE CON FORME DI LAVORO FLESSIBILE (ART. 9, COMMA 28 DL 78/2010 CONVERTITO IN LEGGE 122/2010)

SINTESI		SPEA 2025 **** ASSEGNI – CTRB - IRAP	SPEA 2009 ASSEGNI – CTRIB -IRAP
TD	PERSONALE DIR.ART. 110 (oltre la quota 10% della D.O) *	97.762,15	762.653,50
	PERSONALE DIR.GEN. ART. 108	0,00	
	ALTRO PERSONALE ART. 110 comma 2 (AP)	42.260,60	222.094,05
	PERSONALE ART.90	335.601,52	293.981,00
TD	DIPENDENTI TD **	318.365,64	108.684,72
	CONTRATTI FL	0,00	81.689,55
	COCOCO	0,00	82.873,09
	CONVENZIONE DIRETTORE GENERALE E CAPOUFFICIO STAMPA	60.874,32	
	TIROCINI RETRIBUITI	2.197,13	
TOTALE		857.061,36	1.551.975,91
ENTRATE DA ALTRI ENTI (Amm.Locali, Amm.centrali, U.E) ***		372.512,64	€ 55.597,74
SPESA CON RISORSE DI BILANCIO al netto di finanziamenti esterni		484.548,72	1.496.378,17

* ricalcolato sulla base dell'art 9 c. 28 modificato dal DL 113/2016 convertito in l. 160/2016

* Il costo dei dirigenti ex dipendenti di ruolo in aspettativa (art.110) è intero e non si è considerato il costo del direttore generale

* Non sono impegnati i compensi incentivanti e i risultati per armonizzazione bilancio relativi al 2011 (DL 118/2001)

** per il 2009 è stato posto in detrazione il costo di 3 dipendenti ex Ato5 di cui è stato chiesto il rimborso

*** sono stati considerati i finanziamenti relativi agli importi sopra riportati anche derivanti da applicazione di avanzo tramite FPV

**** gli importi comprendono i costi delle assunzioni finanziate da applicazione di avanzo anche se derivanti da FPV di entrata

(a) TD a carico bilancio CM

85.875,75

a/b*%

(b) CFL a carico bilancio CM

0,00

L'art. 9, comma 28 del DL 78/2010, fissa, per gli enti locali soggetti al c. 557 dell'art. 1 della legge 296/2006, il limite delle risorse da destinare al lavoro flessibile pari alla spesa sostenuta per le stesse finalità nell'anno 2009. Tali limiti non si applicano nel caso in cui il costo del personale sia coperto da finanziamenti specifici aggiuntivi o da fondi dell'Unione europea, nel limite degli importi finanziati.

TABELLA 59 - SPESA PER IL PERSONALE - RENDICONTO 2025 (LIMITE DI SPESA EX ART.1 CO.557 L. 296/2006)

	Descrizione conto	Rendiconto	Rendiconto	Rendiconto	Media Triennio	Media Triennio ridotta del 30%*	Rendiconto 2025**
		2011	2012	2013			
componenti comprese	Retribuzioni ed oneri personale ruolo	33.778.403,86	32.998.224,88	31.779.460,07	32.852.029,60	18.980.053,76	
	Costi accessori del personale	3.413.015,86	2.602.686,36	2.902.658,56	2.972.786,93		
	Retribuzioni ed oneri personale fuori ruolo	77.348,20	4.652,00	9.312,78	30.437,66		
	Buoni pasto personale dipendente	652.739,78	522.758,51	319.842,27	498.446,85		
	Co.co.co e tirocini	25.121,10		129.299,85	51.473,65		
	Co.co.co per funzioni delegate	60.136,78			20.045,59		
	Retr. ed oneri pers. fuori ruolo funz. Delegate	7.700,00			2.566,67		
	Altri costi del personale	127.500,00	116.889,27	35.318,91	93.236,06		
	Spese di missione e formazione	165.521,48	139.948,59	114.450,62	139.973,56		278.050,20
	convenzione Comune di Bologna						94.020,14
	Comandi	257.320,00	159.900,97	79.252,92	165.491,30		
	Convenzioni con centri di formazione x personale docente	571.120,86	572.622,44	551.649,90	565.131,07		
	Imposte e tasse:personale	2.138.283,45	2.112.584,67	1.976.332,74	2.075.733,62	1.197.737,34	
	Imposte e tasse:personale (retrib_acc)	243.726,39	190.611,26	203.105,46	212.481,04		
	Imposte e tasse:personale fuori ruolo	5.166,09	308,00	617,78	2.030,62		
	Imposte e tasse tirocini						
	Imposte e tasse: pers. fuori ruolo funz. Delegate	490,00			163,33		
	Imposte e tasse: cococo e convenzioni centri di formazione	1.804,41		8.185,06	3.329,82		
	Imposte e tasse: convezioni centri formazione	90.298,04	46.307,34	45.804,02	60.803,13		
	TOTALE	41.615.696,30	39.467.494,29	38.155.290,94	39.746.160,51		27.822.312,36

componenti escluse	Spese di personale totalmente a carico di finanziamenti comunitari o privati						
	Spese per il lavoro straordinario e altri oneri di personale direttamente connessi all'attività elettorale per cui è previsto il rimborso dal Ministero dell'Interno						- 3.872,95
	Spese per la formazione e le missioni	- 165.521,48	- 139.948,59	- 114.450,62	- 139.973,56		- 278.050,20
	Spese per il personale trasferito dalle Regioni per l'esercizio di funzioni delegate						
	Oneri derivanti da rinnovi contrattuali intervenuti dopo l'anno 2004	- 5.107.301,11	- 5.107.301,11	- 5.107.301,11	- 5.107.301,11		- 4.296.202,87
	Spese di personale appartenente alle categorie protette	- 2.184.712,50	- 2.141.408,42	- 1.946.508,82	- 2.090.876,58		- 612.835,36
	Spese sostenute dall'ente per il personale comandato presso altre amministrazioni e per le quali è previsto il rimborso dalle amministrazioni utilizzatrici	- 221.451,07	- 241.254,52	- 480.755,04	- 314.486,88		- 209.799,50
	Incentivi per la progettazione e <i>compensi avvocati</i>	- 480.600,00	- 118.586,97	- 258.755,00	- 285.980,66		- 373.090,59
	Diritti di rogito	- 16.785,66	- 7.175,94	- 22.499,58	- 15.487,06		-
	Oneri di personale direttamente connessi all'attività di censimento finanziate dall'ISTAT						-
	Maggior spesa per assunzioni a tempo indeterminato derivante dall'applicazione del decreto 11/01/2022						-
Componenti assoggettate al limite di spesa ex art.1 co.557 L. 296/2006	-8.176.371,82	-7.755.675,55	-7.930.270,17	-7.954.105,84	-5.567.874,09	-5.773.851,47	
SPESA DI PERSONALE AL NETTO DELLE COMPONENTI NON ASSOGETTATE AL LIMITE	33.439.324,48	31.711.818,74	30.225.020,77	31.792.054,67	22.254.438,27	14.776.009,97	

*Al fine di rendere omogenea la comparazione delle spese, la media del triennio 2011-2013 è stata ridotta del 30%, percentuale di riduzione obbligatoria prevista dal comma 421 della legge di stabilità per l'anno 201

** I dati contengono gli importi del FPV di spesa 2024 mentre non contengono gli importi del FPV di entrata derivante da anni precedent

L'art. 1 c. 557 della legge 296/2006 impone il contenimento della spesa di personale nei limiti del valore medio del triennio 2011-2013, con esclusione degli oneri relativi ai rinnovi contrattuali e ad altre voci obbligatorie. In via prudenziale è verificato il limite ridotto del 30%.

Indicatori Finanziari

TABELLA 60 - Indici di bilancio

	2018	2019	2020	2021	2022	2023	2024	2025
Entrate correnti (escluso FPV)	128,9	124,78	142,91	119,61	119,11	133,45	139,16	135,83
Spese correnti (escluso FPV)	106,6	103,14	96,89	104,37	109,41	114,74	119,12	116,44
Margine corrente	22,3	21,6	46	15,24	9,7	18,71	20,04	19,39
<i>% entrate correnti</i>	17,30%	17,30%	32,20%	12,74%	8,14%	14,02%	14,40%	14,28%
Spesa corrente straordinaria								
Spese in conto capitale (escluso FPV)	24,37	28,85	24,11	28,74	37,86	54,41	87,63	112,56
Entrate in conto capitale (escluso FPV)	26,77	29,89	27,91	34,59	46,65	60,3	80,31	86,08
Saldo netto da finanziarie/impiegare	24,7	22,7	49,8	5,85	8,79	5,89	-7,32	-26,48
<i>% delle entrate totali</i>	15,90%	14,70%	29,20%	3,79%	5,30%	3,04%	-3,34%	-11,93%
Spese per rimborso debito	9,1	14,28	4,83	6,34	6,51	5,63	6,13	5,92
Saldo dopo il rimborso del debito	15,6	8,4	45	-0,49	2,28	0,26	-13,45	-32,4
<i>% delle entrate totali</i>	10,00%	5,40%	26,30%	-0,32%	1,38%	0,13%	-6,13%	-14,60%
Indebitamento lordo	0	0	0	0	0	0	0	0
= Risultato di competenza	15,6	8,4	45	-0,49	2,28	0,26	-13,45	-32,4
<i>% delle entrate totali</i>	10,00%	5,40%	26,30%	-0,32%	1,38%	0,13%	-6,13%	-14,60%
	2018	2019	2020	2021	2022	2023	2024	2024
Incidenza interessi su debito residuo finale	1,57	2,86	1,51	0,02	0,02	0,02	0,04	0,03
Debito residuo finale su patrimonio	0,46	0,41	0,39	0,37	0,37	0,34	0,37	0,28
Incidenza debito residuo finale su popolazione (*)	102,14	88,5	84,62	79,52	74,22	74,00	67,72	61,74
Incidenza spesa personale (*) su entrate correnti	13,44%	13,04%	11,27%	14,64%	14,72%	14,11%	14,25%	13,47%
Spesa media per dipendente	44,69	41,41	40,89	43,26	42,03	46,38	47,68	44,19
Autonomia tributaria	65,48%	67,05%	56,73%	66,87%	61,39%	64,59%	64,29%	64,90%
Pressione Tributaria	83,52	82,25	79,47	78,75	72,35	85,00	87,93	86,41

TABELLA 61 - INDICATORI FINANZIARI ED ECONOMICI (DPR N. 194/1996)

INFORMAZIONE OTTENUTA	INDICATORE	2018	2019	2020	2021	2022	2023	2024	2025(*)
Abitanti al 31.12		1.017.551	1.021.551	1.020.287	1.015.608	1.010.812	1.014.124	1.017.536	1.020.193
Pressione tributaria	entrate tributarie / popolazione	83	81,91	79,47	78,75	72,35	85,00	87,93	86,41
Intervento erariale	trasferimenti statali / popolazione	21,57	14,94	38,88	19,36	21,07	23,46	18,57	21,20
Intervento da amministrazioni locali	trasferimenti amministrazioni locali / popolazione	8,6	11,24	12,17	8,95	11,02	11,26	15,77	12,20
Autonomia finanziaria in %	(entrate tributarie + extratributarie) / entrate correnti	75,91%	77,73%	64,68%	75,53%	72,29%	73,25%	74,08%	74,31%
Autonomia impositiva in %	entrate tributarie / entrate correnti	65,48%	67,05%	56,73%	66,87%	61,39%	64,59%	64,29%	64,90%
Pressione finanziaria	(titolo I + titolo II) / popolazione	113,54	108,57	128,94	107,57	105,00	120,21	123,39	120,62
Incidenza residui attivi	totale residui attivi / totale accertamenti di competenza	21,57%	15,21%	21,61%	42,73%	56,90%	56,91%	58,09%	85,83%
Incidenza residui passivi	totale residui passivi / totale impegni di competenza	59,67%	55,12%	32,45%	75,60%	84,83%	75,77%	52,24%	61,61%
Indebitamento locale pro-capite	residui debiti mutui/popolazione	102,14	88,5	84,62	79,52	74,22	74,00	67,72	61,74
Velocità di riscossione entrate proprie	riscossione titolo I + III / accertamenti titolo I + III	95,69%	93,63%	75,55%	93,97%	91,51%	91,33%	93,71%	88,68%
Velocità della spesa corrente	pagamenti titolo I / impegni titolo I competenza	38,04%	47,91%	40,71%	42,82%	42,13%	44,82%	57,40%	52,75%
Rigidità spesa corrente	spese personale + quote amm.to mutui / totale entrate correnti	20,94%	12,71%	14,65%	14,34%	20,18%	18,33%	18,66%	17,83%
Redditività del patrimonio	entrate patrimoniali / valore patrimoniale	0,15	0,2	0,16	0,18	0,18	0,01	0,02	0,02
Patrimonio pro-capite	valori beni patrimoniali indisponibili / popolazione	196,48	193,09	190,84	192,10	192,22	192,63	397,88	391,56
Patrimonio pro-capite	valori beni patrimoniali / popolazione	24,3	23,38	23,48	21,72	22,37	21,89	20,71	25,94
Patrimonio pro-capite	valori beni demaniali / popolazione	241,03	233,99	275,16	285,24	187,91	188,83	192,88	193,08
Rapporto dipendenti/popolazione	dipendenti / popolazione	0,0004	0,0004	0,0004	0,0004	0,0004	0,0004	0,0004	0,0004

(*) popolazione: dato ufficiale provvisorio ISTAT all' 1/1/2025

Entrate e Spese Vincolate Per Legge

Trasferimenti della Regione per l'esercizio delle deleghe e dei Trasferimenti comunitari

I trasferimenti regionali per funzioni delegate, costituiscono sempre una parte importante del bilancio della Città metropolitana di Bologna. I prospetti allegati al bilancio (funzioni delegate ed Unione Europea) riportano i movimenti contabili e finanziari dell'anno 2025, sia per la parte corrente che per la parte capitale, residui compresi.

È possibile pertanto rilevare il complesso delle risorse delegate gestite nell'esercizio 2025, ed infine i residui finanziari al 31 dicembre 2025 e della gestione dei trasferimenti comunitari.

TABELLA 62 - ENTRATE E SPESE VINCOLATE PER LEGGE

PARTE CORRENTE

SETTORE STRADE SICUREZZA E CICLOVIE – ALLUVIONE

CDC	DESCRIZIONE CDC	E/S	TITOLO	CAPITOLO	DESCRIZIONE CAPITOLO	stanziato	accertato/impegnato	fpv di spesa	differenza
11	Manutenzione strade	E	2	202460	Trasferimenti correnti da amministrazioni centrali - Cdc 011	724.301,24	-		-
Totale entrate						724.301,24	-		-
11	Manutenzione strade	S	1	104320	Altri beni di consumo - Appalti, demanio ed espropri, ciclovie e sicurezza stradale - Cdc 011	125.000,00	-	-	
Avanzo vincolato						-	-	-	
Totale spese						125.000,00	-	-	-

AREA SVILUPPO DELLE INFRASTRUTTURE – ALLUVIONE

CDC	DESCRIZIONE CDC	E/S	TITOLO	CAPITOLO	DESCRIZIONE CAPITOLO	stanziato	accertato/impegnato	fpv di spesa	differenza
72	Servizio edilizia scolastica	E	2	204449	Trasferimenti correnti da amministrazioni centrali - Cdc 072	890.023,88	773.624,05		-
Totale entrate						890.023,88	773.624,05		-
72	Servizio edilizia scolastica	S	1	101370	Manutenzione ordinaria e riparazioni - Cdc 072	3.050.109,34	773.624,05	-	-
Avanzo vincolato						-	-	-	
Totale spese						3.050.109,34	773.624,05	-	-

PIANIFICAZIONE TERRITORIALE - PARTE CORRENTE

CDC	DESCRIZIONE CDC	E/S	TITOLO	CAPITOLO	DESCRIZIONE CAPITOLO	stanziato	accertato/impegnato	fpv di spesa	differenza
68	Pianificazione mobilita' e commercio	E	2	204231	Trasferimenti correnti dall'unione europea - Cdc 068	5.500,00	5.500,00		-
		E	2	204232	Trasferimenti correnti da unione europea - per personale a vario titolo - Cdc 068	38.111,84	17.722,64		20.389,20
		E	2	204200	Trasferimenti correnti da unione europea per personale a vario titolo - Progetto europeo CycleRight da UE - Cdc 068	39.932,00	25.433,15		
		E	2	204201	Trasferimenti correnti da amministrazioni pubbliche per personale a vario titolo - Prog. europeo CycleRight - Fondo di Rotazione - Cdc 068	9.983,00	6.358,28		
		E	2	204204	Trasferimenti correnti - Progetto europeo CycleRight da UE - Cdc 068	56.711,16	44.874,53		
		E	2	204205	Trasferimenti correnti - Progetto europeo CycleRight da Fondo di Rotazione - Cdc 068	14.177,78	11.218,64		
		E	2	202152	Trasferimenti correnti - Progetto europeo CycleRight da Fondo di Rotazione - Cdc 068	24.000,00	23.971,23		
92	Amministrativo pianificazione	E	2	201790	Trasferimenti correnti da amministrazioni locali - Cdc 092	225.564,10	225.564,10		-
		E	2	204441	Trasferimenti correnti da amministrazioni centrali - per personale a vario titolo - Cdc 092	-	-		-
Totale entrate						413.979,88	360.642,57	-	20.389,20
		S	1	104490	Spese di rappresentanza, organizzazione eventi, pubblicita' - progetto move 21 - Cdc 068	-	-		-
		S	1	104491	Retribuzioni in denaro - progetto move 21 - Cdc 068	26.387,39	12.611,19		13.776,20
		S	1	104492	Contributi sociali effettivi a carico dell'ente - progetto move 21 - Cdc 068	9.291,52	3.985,12		5.306,40
		S	1	104493	Imposta regionale sulle attivita' produttive (irap) - progetto move 21 - Cdc 068	2.432,93	1.126,33		1.306,60

68	Pianificazione mobilita' e commercio	S	1	104495	Prestazioni professionali e specialistiche - progetto move 21 - Cdc 068	5.500,00	5.500,00		-
		S	1	104480	Prestazioni professionali e specialistiche - Progetto europeo CycleRight - Cdc 068	35.347,98	35.347,98		-
		S	1	104481	Spese di rappresentanza, organizzazione eventi, pubblicità - Progetto europeo CycleRight - Cdc 068	8.192,42	-		8.192,42
		S	1	104482	Altri servizi - Progetto europeo CycleRight - Cdc 068	7.682,37	4.379,02		3.303,35
		S	1	104483	Spese di rappresentanza, organizzazione eventi, pubblicità - progetto CycleRight - Cdc 068	7.666,17	5.035,23		2.630,94
		S	1	104485	Retribuzioni in denaro - Progetto europeo CycleRight - Cdc 068	35.540,00	22.549,44		12.990,56
		S	1	104486	Contributi sociali effettivi a carico dell'ente - Progetto europeo CycleRight - Cdc 068	11.220,00	7.070,78		4.149,22
		S	1	104487	Imposta regionale sulle attivita' produttive (irap) - Progetto europeo CycleRight - Cdc 068	3.155,00	1.984,05		1.170,95
92	Amministrativo pianificazione	S	1	104507	Retribuzioni in denaro - td - Cdc 092	17.085,00	17.085,00		-
		S	1	104508	Contributi sociali effettivi a carico dell'ente - td - Cdc 092	11.319,94	5.370,73		5.949,21
		S	1	104509	Imposta regionale sulle attività produttive (irap) - td - Cdc 092	1.521,00	1.515,50		5,50
		S	1	105760	Trasferimenti correnti a amministrazioni locali - Cdc 092	225.564,10	225.564,10		-
60	Trattamento economico e previdenziale	S	1	104494	Organizzazione eventi, pubblicità e servizi per trasferta - indennità di missione e di trasferta - progetto move 21 - Cdc 060	6.074,06	-		6.074,06
Avanzo vincolato							11.518,10		
Totale spese						413.979,88	349.124,47	-	64.855,41

SOGGETTO AGGREGATORE

CDC	DESCRIZIONE CDC	E/S	TITOLO	CAPITOLO	DESCRIZIONE CAPITOLO	stanziato	accertato/impegnato	fpv di spesa	differenza
146	Soggetto aggregatore	E	2	206600	Trasferimenti correnti da amministrazioni centrali - fondi soggetto aggregatore - Cdc 146	-	-		-
146	Soggetto aggregatore	E	2	206604	Trasferimenti correnti da amministrazioni centrali - fondi soggetto aggregatore - Cdc 146	108.941,10	108.941,10		-
Totale entrate						108.941,10	108.941,10		-

146	Soggetto aggregatore	S	1	100462	Prestazioni professionali e specialistiche - segreteria generale - Cdc 146	50.339,83	-		
		S	1	100465	Acquisto di servizi per formazione e addestramento del personale dell'ente - segreteria generale - Cdc 146	7.000,00	-		
		S	1	100466	Giornali, riviste e pubblicazioni - segreteria generale - Cdc 146	8.000,00	-		
		S	1	100467	Organizzazione eventi, pubblicità e servizi per trasferta - segreteria generale - trasferte per riunioni, tavoli - Cdc 146	1.000,00	-		
		S	1	100468	Organizzazione eventi, pubblicità e servizi per trasferta - organizzazione e partecipazione a convegni - manifestazioni - Cdc 146	1.000,00	-		
		S	1	100469	Servizi amministrativi - pubblicazione bandi di gara - segreteria generale Cdc 146	-	-		
Avanzo vincolato							108.941,10		
Totale spese						67.339,83	-	-	-

FSC - PARTE CORRENTE

CDC	DESCRIZIONE CDC	E/S	TITOLO	CAPITOLO	DESCRIZIONE CAPITOLO	stanziato	accertato/impegnato	fpv di spesa	differenza
14	Programmazione risorse finanziarie	E	2	201453	Trasferimenti correnti da amministrazioni centrali - fsc - Cdc 014	825,60	4.392,00		- 3.566,40

54	Segreteria generale	E	2	206605	Trasferimenti correnti da amministrazioni centrali - fsc - Cdc 054	569,60	500,00		69,60
		E	2	207522	Trasferimenti correnti da amministrazioni centrali - fsc per td - Cdc 054	-	-		-
96	Amministrativo e gare opere pubbliche	E	2	204405	Trasferimenti correnti da amministrazioni centrali_ fsc - Cdc 096	5.645,48	7.415,20	-	1.769,72
		E	2	204407	Trasferimenti correnti da amministrazioni centrali - fsc per td - Cdc 096	-	-		-
139	Piano sviluppo e coesione	E	2	206702	Trasferimenti correnti da amministrazioni centrali - fsc - Cdc 139	15.732,08	15.732,08		-
		E	2	206704	Trasferimenti correnti da amministrazioni centrali per personale - fsc - Cdc 139	-	-		-
Totale entrate FSC - Parte corrente						22.772,76	28.039,28	-	5.266,52
14	Programmazione risorse finanziarie	S	1	101166	Retribuzioni in denaro - td - fsc - Cdc 014	825,60	4.392,00	-	3.566,40
		S	1	101167	Retribuzioni in denaro - td - fsc - Cdc 014	-	-	-	-
		S	1	101168	Contributi sociali effettivi a carico dell'ente - td - fsc - Cdc 014	-	-	-	-
		S	1	101169	Irap (Imposta Regionale attività Produttive) - td - fsc - Cdc 014	-	-	-	-
54	Segreteria generale	S	1	100461	Prestazioni professionali e specialistiche - fsc - Cdc 054	569,60	500,00	-	69,60
		S	1	107007	Retribuzioni in denaro - fsc - td - Cdc 054	-	-	-	-
		S	1	107008	Contributi sociali effettivi a carico dell'ente - fsc - td - Cdc 054	-	-	-	-
		S	1	107009	Irap (imposta regionale attività produttive) - fsc - td - Cdc 054	-	-	-	-
72	Servizio edilizia scolastica	S	1	102963	Prestazioni professionali e specialistiche - fsc - Cdc 072	-	-	-	-
96	Amministrativo e gare opere pubbliche	S	1	102407	Retribuzioni in denaro - td - fsc - Cdc 096	-	-	-	-
		S	1	102408	Contributi sociali effettivi a carico dell'ente - td - fsc - Cdc 096	-	-	-	-
		S	1	102409	Irap - (imposta regionale attività produttive) - fsc - td - Cdc 096	-	-	-	-
		S	1	102442	Prestazioni professionali e specialistiche- fsc - Cdc 096	5.645,48	7.415,20	-	1.769,72
139	Piano sviluppo e coesione	S	1	107908	Retribuzioni in denaro - td fsc - Cdc 139	-	-	-	-
		S	1	107909	Contributi sociali effettivi a carico dell'ente - td fsc - Cdc 139	-	-	-	-
		S	1	107910	Imposta regionale sulle attività produttive (irap) - td fsc - Cdc 139	-	-	-	-
		S	1	107945	Prestazioni professionali e specialistiche - fsc - Cdc 139	15.732,08	15.732,08		-
Totale spese FSC - parte corrente						22.772,76	28.039,28	-	5.266,52

SVILUPPO ECONOMICO E SOCIALE - PROGETTI EUROPEI

CDC	DESCRIZIONE CDC	E/S	TITOLO	CAPITOLO	DESCRIZIONE CAPITOLO	stanziato	accertato/impegnato	fpv di spesa	differenza
136	Innovazione e gestione progetti europei	E	2	201411	Trasferimenti correnti da amministrazioni centrali - Cdc 136	105.605,00	68.710,38		36.894,62
		E	2	204211	Trasferimenti correnti dall'unione europea - Cdc 136	568.460,88	348.046,74		220.414,14
		E	2	204676	Trasferimenti correnti da amministrazioni locali - prog eu - Cdc 136	-	-		-
		E	2	204677	Trasferimenti correnti da amministrazioni locali - partners progetti europei - Cdc 136	-	-		-
129	Sviluppo economico	E	2	204673	Trasferimenti correnti da amministrazioni locali - Cdc 129	443.429,22	385.932,53		57.496,69
		E	2	204679	Trasferimenti Correnti i da Amministrazioni Locali - cod. prog. BO7.1.1C PON METRO REACT EU - Cdc 129	-	-		-
		E	2	204680	Trasferimenti correnti da Amministrazioni Locali - PROGETTI PON METRO - Cdc 129	2.347.776,66	1.594.558,02		753.218,64
		E	2	204684	Trasferimenti correnti da amministrazioni locali - Cdc 129	6.000,00	6.000,00		-
		E	2	204686	Trasferimenti correnti da amministrazioni centrali ambito cultura - Cdc 129	22.500,00	17.500,00		5.000,00
Totale entrate						3.493.771,76	2.420.747,67	-	1.073.024,09
		S	1	106550	Altre spese per servizi non sanitari - PROGETTI PON METRO - Cdc 129	867.350,00	613.969,54		253.380,46

129	Sviluppo economico	S	1	106552	Spese di rappresentanza, organizzazione eventi, pubblicità e servizi per trasferta - PROGETTI PON METRO - Cdc 129	369.248,00	242.918,12		126.329,88
		S	1	106557	Trasferimenti correnti ad Amministrazioni locali - PROGETTI PON METRO - Cdc 129	31.152,00	31.152,00		-
		S	1	106558	Spese di rappresentanza, organizzazione eventi, pubblicità e servizi per trasferta pn metro incentivi - CUP F38D23000000007 - cdc 129	18.300,00	16.266,66		2.033,34
		S	1	106566	Altre spese per servizi non sanitari - pn metro plus e città medie sud 2021-2027 prog. BO1.1.2.2.B - CUP F39I23000960007 - Cdc 129	107.400,00	91.502,92		15.897,08
		S	1	106607	Altre spese per servizi non sanitari - Cdc 129	156.388,12	72.125,03		84.263,09
		S	1	106621	Trasferimenti correnti ad istituzioni sociali private - Cdc 129	32.000,00	22.000,00		10.000,00
		S	1	106660	Altre spese per servizi non sanitari - pn metro incentivi - Cdc 129	33.466,66	18.163,38		15.303,28
		S	1	106662	Trasferimenti correnti ad altre imprese pn metro incentivi - Cdc 129	50.000,00	50.000,00		-
		S	1	106663	Altre spese per servizi non sanitari - Cdc 129	14.316,36	14.316,36		- 0,00
		S	1	106672	Altre spese per servizi non sanitari - PN METRO PLUS 2021-2027 - AZ. BO4.4.8.1A POLITICHE E QUALITÀ LAVORO - CUP F31D23000140007 - CDC 129	680.350,00	555.560,40		124.789,60
		S	1	106673	Spese rapprr, organiz. eventi, pubbl. e trasf - PN METRO PLUS 2021-2027 AZ. BO4.4.8.1A POLITICHE E QUALITÀ LAVORO-CUP F31D23000140007-CDC 129	150.000,00	7.513,00		142.487,00
		S	1	106674	Trasferimenti correnti ad amministrazioni locali - Cdc 129	34.000,00	34.000,00		-
136	Innovazione e gestione progetti europei	S	1	106600	Altre spese per servizi non sanitari - Cdc 136	128.500,00	90.606,16		37.893,84
		S	1	106612	Altre spese per servizi non sanitari - assistenza tecnica - Cdc 136	392.282,11	263.999,99		128.282,12
		S	1	106675	Spese di rappresentanza, orgnizzazione eventi, pubblicità e servizi per trasferta - fin. u.e. - Cdc 136	122.983,77	2.548,00		120.435,77
		S	1	106690	Spese di rappresentanza, organizzazione eventi, pubblicità e servizi per trasferta - fin_ amministrazioni locali - Cdc 129	62.690,48	17.500,00		45.190,48
		S	1	106691	Trasferimenti correnti ad amministrazioni locali - partners progetti europei - Cdc 136	-	-		-
60	Trattamento economico e previdenziale	S	1	100855	Organizzazione eventi, pubblicità e servizi per trasferta - spese finanziate da progetti europei - Cdc 060	30.300,00	5.000,62		25.299,38
					Avanzo vincolato		179.242,61		
Totale spese						3.493.771,76	2.241.505,06		1.247.266,08

SVILUPPO ECONOMICO E SOCIALE - FSC_2014-2020 - CTE_CUP F39I22001840004

CDC	DESCRIZIONE CDC	E/S	TITOLO	CAPITOLO	DESCRIZIONE CAPITOLO	stanziato	accertato/impegnato	fpv di spesa	differenza
129	Sviluppo economico	E	2	204600	FSC_2014-2020 - CTE_CUP F39I22001840004 Trasferimenti Correnti i da Amministrazioni Locali - CDC 129	385.206,15	69.758,25		315.447,90
		E	2	204601	FSC_2014-2020 - CTE_CUP F39I22001840004 Trasferimenti Correnti i da Amministrazioni Locali per personale a vario titolo - CDC 129	36.100,00	30.057,19		6.042,81
Totale entrate						421.306,15	99.815,44	-	321.490,71
		S	1	106700	FSC_2014-2020 - CTE_CUP F39I22001840004 Retribuzioni in denaro - Cdc 129	25.700,00	21.416,32		4.283,68
		S	1	106701	FSC_2014-2020 - CTE_CUP F39I22001840004 Imposta regionale sulle attività produttive (irap) - Cdc 129	2.300,00	1.897,34		402,66
		S	1	106702	FSC_2014-2020 - CTE_CUP F39I22001840004 Contributi sociali effettivi a carico dell'ente - Cdc 129	8.100,00	6.738,53		1.361,47

129	Sviluppo economico	S	1	106703	FSC_2014-2020 - CTE_ CUP F39I22001840004 altre spese per servizi non sanitari _ Assistenza tecnica CDC 129	-	-	-	-
		S	1	106704	FSC_2014-2020 - CTE_ CUP F39I22001840004 altre spese per servizi non sanitari _ CDC 129	83.168,00	23.006,00		60.162,00
		S	1	106705	FSC_2014-2020 - CTE - CUP F39I22001840004 Trasferimenti correnti ad amministrazioni locali - Cdc 129	-	-		-
		S	1	106706	FSC_2014-2020 - CTE - CUP F39I22001840004 Trasferimenti correnti ad altre imprese - Cdc 129	-	-		-
		S	1	106708	FSC_2014-2020 - CTE_ CUP F39I22001840004 _ Spese di rappresentanza, organizzazione eventi, pubblicita' e servizi per trasferta _Cdc 129	294.038,15	46.752,25		247.285,90
		S	1	106709	FSC_2014-2020 - CTE_ CUP F39I22001840004 _ Organizzazione eventi, pubblicita' e servizi per trasferta _Cdc 060	8.000,00	-		8.000,00
					Avanzo vincolato		5,00		
					Totale spese TD	421.306,15	99.810,44	-	321.495,71

SVILUPPO ECONOMICO - TD PROGETTI EUROPEI

CDC	DESCRIZIONE CDC	E/S	TITOLO	CAPITOLO	DESCRIZIONE CAPITOLO	stanziato	accertato/impegnato	fpv di spesa	differenza
136	Innovazione e gestione progetti europei	E	2	201412	Trasferimenti correnti da amministrazioni locali - partners progetti europei - Cdc 136	-	-		-
		E	2	204212	Trasferimenti correnti da amministrazioni locali - partners progetti europei - Cdc 136	-	-		-
		E	2	204678	Trasferimenti correnti da amministrazioni locali - partners progetti europei - Cdc 136	-	-		-
129	Sviluppo economico	E	2	204674	Trasferimenti correnti da amministrazioni locali - partners progetti europei - Cdc 136	36.156,00	36.156,00		-
					Totale entrate	36.156,00	36.156,00		-
129	Sviluppo economico	S	1	101295	Retribuzioni in denaro - td - ar - Cdc 129	-	-		
		S	1	101296	Contributi sociali effettivi a carico dell'ente - td - Cdc 129	-	-		
		S	1	101297	Imposta regioanel sulle attività produttive (irap) - td - Cdc 129	-	-		
59	Programmazione risorse umane	S	1	100712	Contributi sociali effettivi a carico dell'ente - td funzioni regionali - Cdc 059	10.816,00	-		10.816,00
		S	1	100713	Retribuzioni in denaro - td funzioni regionali - Cdc 059	23.230,00	-		23.230,00
		S	1	100714	Imposta regionale sulle attività produttive (irap) - td funzioni regionali - Cdc 059	2.110,00	-		2.110,00
					Avanzo vincolato		36.156,00		
					Totale spese TD	36.156,00	-	-	-

SVILUPPO ECONOMICO E SOCIALE – TURISMO

CDC	DESCRIZIONE CDC	E/S	TITOLO	CAPITOLO	DESCRIZIONE CAPITOLO	stanziato	accertato/impegnato	fpv di spesa	differenza
149	Turismo	E	2	204672	Trasferimenti correnti da amministrazioni locali - Cdc 149	1.983.050,25	1.951.005,91		32.044,34
					Totale entrate	1.983.050,25	1.951.005,91		32.044,34
149	Turismo	S	1	100011	Altre spese per servizi non sanitari - Cdc 149	3.000,00	546,61		2.453,39
		S	1	106624	Altre spese per servizi non sanitari - Cdc 149	1.230.164,28	1.174.875,20		55.289,08
		S	1	106627	Trasferimenti correnti ad amministrazioni llocali - Cdc 149	496.000,00	479.900,11		16.099,89
		S	1	106628	Trasferimenti correnti ad istituzioni sociali private - Cdc 149	165.885,97	114.254,20		51.631,77

	S	1	106629	Spese di rappresentanza, organizzazione eventi, pubblicità e servizi per trasferta - Cdc 149	50.000,00	16.082,42		33.917,58	
	S	1	106679	Deposito, mantenimento e tutela dei brevetti - Cdc 149	-	-		-	
	S	1	106688	Trasferimenti correnti ad altre imprese - Cdc 149	38.000,00	16.000,00		22.000,00	
					Avanzo vincolato	149.347,37			
					Totale spese	1.983.050,25	1.801.658,54	-	181.391,71

SVILUPPO ECONOMICO E SOCIALE - PIANI URBANI INTEGRATI (PUI) - PNRR

CDC	DESCRIZIONE CDC	E/S	TITOLO	CAPITOLO	DESCRIZIONE CAPITOLO	stanziato	accertato/impegnato	fpv di spesa	differenza
129	Sviluppo economico	E	2	204670	PNRR_M5C2 INV 2.2_Piani urbani integrati (PUI) - Trasferimenti Correnti da Amministrazioni Centrali - Cdc 129	301.230,98	231.215,08		70.015,90
		E	2	204671	PNRR_M5C2 INV 2.2_Piani urbani integrati (PUI) - Trasferimenti Correnti da Amministrazioni Centrali per personale a vario titolo - Cdc 129	36.156,00	29.429,31		6.726,69
		E	2	204685	PNRR_M5C2 INV 2.2_(PUI)_Parco dell'innovazione osservanza_B29I22000220006_Trasferimenti correnti da Amministrazioni pubbliche - Cdc 129	100.000,00	100.000,00		-
					Totale entrate	437.386,98	360.644,39	-	76.742,59

129	Sviluppo economico	S	1	106520	PNRR_M5C2 INV 2.2_(PUI)_Parco dell'innovazione osservanza_B29I22000220006_Altri servizi - Cdc 129	100.000,00	100.000,00		-
		S	1	106630	PNRR_M5C2 INV 2.2_Piani urbani integrati (PUI)_Consulenze_C59I22000220006 - Cdc 129	-	-		-
		S	1	106631	PNRR_M5C2 INV 2.2_Piani urbani integrati (PUI)_Altre spese per servizi non sanitari_C59I22000220006 - Cdc 129	167.700,54	123.658,83		44.041,71
		S	1	106632	PNRR_M5C2 INV 2.2_Piani urbani integrati (PUI)_Spese di rappresentanza, organiz. eventi, pubb. e servizi per trasf_C59I22000220006 - Cdc 129	129.369,65	103.450,16		25.919,49
		S	1	106634	PNRR_M5C2 INV 2.2_Piani urbani integrati (PUI)_Retribuzioni in denaro TD_C59I22000220006 - CDC 129	25.740,00	20.974,81		4.765,19
		S	1	106635	PNRR_M5C2 INV 2.2_Piani urbani integrati (PUI)_Contributi sociali effettivi a carico dell'Ente TD_C59I22000220006 - CDC 129	8.116,00	6.596,96		1.519,04
		S	1	106636	PNRR_M5C2 INV 2.2_Piani urbani integrati (PUI)_Imposta regionale sulle attività produttive (IRAP) TD_C59I22000220006 - CDC 129	2.300,00	1.857,54		442,46
		S	1	106637	PNRR_M5C2 INV 2.2_Piani urbani integrati (PUI)_Trasferimenti correnti ad altre imprese partecipate_C59I22000220006 - Cdc 129	4.160,79	4.106,09		54,70
					Avanzo vincolato	-	0,00		
					Totale spese	437.386,98	360.644,39	-	76.742,59

SETTORE INNOVAZIONE DIGITALE COMUNICAZIONE PATRIMONIO E PROVVEDITORATO - ACCESSIBILITA' DEI SERVIZI ONLINE - PNRR

CDC	DESCRIZIONE CDC	E/S	TITOLO	CAPITOLO	DESCRIZIONE CAPITOLO	stanziato	accertato/impegnato	fpv di spesa	differenza
147	Servizi ai comuni	E	2	204665	PNRR_M1C1 INV 1.4.2_Accessibilità dei servizi online - Trasferimenti correnti da Amministrazioni pubbliche - C54F22000530006 - Cdc 147	193.118,16	154.420,00		38.698,16
					Totale entrate	193.118,16	154.420,00		38.698,16

147	Servizi ai comuni	S	1	102325	PNRR_M1C1 INV 1.4.2_Accessibilità dei servizi online_Servizi informatici e di telecomunicazioni_Servizi_C54F22000530006- CDC 147	183.358,16	144.660,00		38.698,16
-----	-------------------	---	---	--------	--	------------	------------	--	-----------

		S	1	102324	PNRR_M1C1 INV 1.4.2_Accessibilità dei servizi online_Servizi informatici e di telecomunicazioni_Incarichi_C54E21004810006 - CDC 147	9.760,00	9.760,00		-	
						Avanzo vincolato		-		
						Totale spese	193.118,16	154.420,00	-	38.698,16

SETTORE INNOVAZIONE DIGITALE COMUNICAZIONE PATRIMONIO E PROVVEDITORATO - CYBERSECURITY - PNRR

CDC	DESCRIZIONE CDC	E/S	TITOLO	CAPITOLO	DESCRIZIONE CAPITOLO	stanziato	accertato/impegnato	fpv di spesa	differenza
147	Servizi ai comuni	E	2	201951	PNRR_M1C1 INV 1.5_Cybersecurity_CUP_C36G24000020006_Trasferimetro correnti da Amministrazioni pubbliche - Cdc 012	375.464,49	306.372,27		69.092,22
						Totale entrate	375.464,49	306.372,27	69.092,22

147	Servizi ai comuni	S	1	102307	PNRR_M1C1 INV 1.4.2_Accessibilità dei servizi online_Servizi informatici e di telecomunicazioni_Servizi_C54F22000530006- CDC 147	337.664,49	300.392,27		37.272,22	
		S	1	102308	PNRR_M1C1 INV 1.4.2_Accessibilità dei servizi online_Servizi informatici e di telecomunicazioni_Servizi_C54F22000530006- CDC 147	-	-		-	
		S	1	102309	PNRR_M1C1 INV 1.4.2_Accessibilità dei servizi online_Servizi informatici e di telecomunicazioni_Incarichi_C54E21004810006 - CDC 147	37.800,00	5.980,00		31.820,00	
						Avanzo vincolato		-		
						Totale spese	375.464,49	306.372,27	-	37.272,22

SETTORE INNOVAZIONE DIGITALE COMUNICAZIONE PATRIMONIO E PROVVEDITORATO - DIGITALIZZAZIONE DELLE PROCEDURE (SUAP & SUE) - PNRR

CDC	DESCRIZIONE CDC	E/S	TITOLO	CAPITOLO	DESCRIZIONE CAPITOLO	stanziato	accertato/impegnato	fpv di spesa	differenza
147	Servizi ai comuni	E	2	201953	PNRR_M1C1 INV 2.2_Digitalizzazione delle procedure (SUAP & SUE) - CUP G31F25000330006 - Cdc 012	26.505,51	23.302,00		3.203,51
						Totale entrate	26.505,51	23.302,00	3.203,51

147	Servizi ai comuni	S	1	102310	PNRR_M1C1 INV 1.4.2_Accessibilità dei servizi online_Servizi informatici e di telecomunicazioni_Servizi_C54F22000530006- CDC 147	26.505,51	23.302,00		3.203,51	
						Avanzo vincolato		-		
						Totale spese	26.505,51	23.302,00	-	3.203,51

SETTORE ISTRUZIONE E SVILUPPO SOCIALE - POLITICHE ABITATIVE

CDC	DESCRIZIONE CDC	E/S	TITOLO	CAPITOLO	DESCRIZIONE CAPITOLO	stanziato	accertato/ impegnato	fpv di spesa	differenza
131	Istruzione formazione	E	2	203705	Trasferimenti correnti da amministrazioni locali - Cdc 131	20.000,00	20.000,00		-
131	Istruzione formazione	E	2	203706	Trasferimenti da amministrazioni centrali - Cdc 131	111.000,00	59.499,60		51.500,40
						Totale entrate	131.000,00	79.499,60	51.500,40

147	Servizi ai comuni	S	1	107347	Rappresentanza, organizzazione eventi, pubblicità e servizi per trasferite Cdc 131	20.999,60	20.999,60		-
147	Servizi ai comuni	S	1	107353	Altre spese per servizi non sanitari - Cdc 131	48.028,25	32.500,00		15.528,25

147	Servizi ai comuni	S	1	107356	Trasferimenti correnti a amministrazioni centrali - Cdc 131	61.972,15	26.000,00		35.972,15
					Avanzo vincolato		-		
					Totale spese	131.000,00	79.499,60	-	35.972,15

SVILUPPO SOCIALE - ISTRUZIONE E FORMAZIONE

CDC	DESCRIZIONE CDC	E/S	TITOLO	CAPITOLO	DESCRIZIONE CAPITOLO	stanziato	accertato/ impegnato	fpv di spesa	differenza
123	Pari opportunità	E	2	207871	Trasferimenti correnti da amministrazioni locali - Cdc 123	80.000,00	6.350,00		73.650,00
		E	2	207870	Trasferimenti correnti da Istituzioni Sociali Private - Cdc 123	15.700,00	13.000,00		2.700,00
133	Sociale e sanità	E	2	202303	Trasferimenti correnti da amministrazioni locali - Cdc 133	305.000,00	274.352,00		30.648,00
		E	2	202306	Trasferimenti da amministrazioni locali - Restituzione fondo di garanzia Agenzia metropolitana per l'affitto - Cdc 133	25.000,00	24.982,92		17,08
		E	2	202308	Trasferimenti da amministrazioni locali - Restituzione fondo di garanzia Agenzia metropolitana per l'affitto - Cdc 133	10.000,00	10.000,00		-
		E	2	202305	Trasferimenti correnti da amministrazioni locali - fondi di comunita' - covid_19 - Cdc 133	5.000,00	-		5.000,00
		E	2	206497	Fondo di comunita' (cittadini_famiglie)_virus covid-19 - Cdc 133	15.000,00	20,00		14.980,00
		E	2	206498	Fondo di comunita' (imprese private)_virus covid-19 - Cdc 133	20.000,00	-		20.000,00
130	Istruzione formazione_funzione regionale	E	2	203701	Trasferimenti correnti da amministrazioni locali - Cdc 130	4.175.000,00	4.047.301,25		127.698,75
					Totale entrate	4.650.700,00	4.376.006,17	-	274.693,83

CDC	DESCRIZIONE CDC	E/S	TITOLO	CAPITOLO	DESCRIZIONE CAPITOLO	stanziato	accertato/ impegnato	fpv di spesa	differenza
123	Pari opportunità	S	1	102281	Imposta regionale sulle attivita' produttive (irap) - Cdc 123	3.420,00	78,34		3.341,66
		S	1	102290	Trasferimenti correnti a istituzioni sociali private - Cdc 123	80.000,00	3.850,00		76.150,00
		S	1	105780	Altre spese per servizi non sanitari - Cdc 123	150.000,00	3.421,66		146.578,34
		S	1	105784	Consulenze - Cdc 123	14.000,00	12.000,00		2.000,00
130	Istruzione formazione_funzione regionale	S	1	107358	Borse di studio e assegni di ricerca - Cdc 130	550.000,00	530.717,50		19.282,50
		S	1	107359	Trasferimenti correnti ad istituzioni sociali private - Cdc 130	640.784,18	613.260,06		27.524,12
		S	1	107360	Trasferimenti correnti ad amministrazioni centrali - Cdc 130	62.290,14	50.000,00		12.290,14
		S	1	107361	Trasferimenti correnti ad amministrazioni locali - Cdc 130	2.673.677,74	2.573.356,50		100.321,24
		S	1	106230	Altre spese per servizi non sanitari - Cdc 133	43.300,00	-		43.300,00
133	Sociale e sanità	S	1	106239	Rappresentanza, organizzazione eventi, pubblicità e servizi per trasferta Cdc 133	43.600,00	21.482,92		22.117,08
		S	1	106268	Trasferimenti correnti ad istituzioni sociali private - Cdc 133	101.480,00	8.863,00		92.617,00
		S	1	106269	Trasferimenti correnti ad amministrazioni locali - Cdc 133	13.147,94	10.000,00		3.147,94
		S	1	106278	Trasferimenti correnti a famiglie - Cdc 133	275.000,00	270.352,00		4.648,00
					Avanzo vincolato		278.624,19		
					Totale spese	4.650.700,00	4.097.381,98	-	553.318,02

SVILUPPO SOCIALE - ALLUVIONE MAGGIO 2023

CDC	DESCRIZIONE CDC	E/S	TITOLO	CAPITOLO	DESCRIZIONE CAPITOLO	stanziato	accertato/ impegnato	fpv di spesa	differenza
133	Sociale e sanità	E	2	207874	Trasferimenti Correnti da Amministrazioni Locali - EMERGENZA ALLUVIONE - CDC 133	5.000,00	-		5.000,00
		E	2	207875	Trasferimenti Correnti da Cittadini_Famiglie - EMERGENZA ALLUVIONE - CDC 133	40.000,00	727,27		39.272,73
		E	2	207876	Trasferimenti Correnti da Imprese Private - EMERGENZA ALLUVIONE - CDC 133	325.000,00	270.679,49		54.320,51
		E	2	207877	Trasferimenti Correnti da Fond_Bancarie_Camera Commercio Aziende e Ist_Pubbliche - EMERGENZA ALLUVIONE - CDC 133	40.000,00	-		40.000,00
		E	2	207878	Trasferimenti Correnti da Assoc_Imprend_Org_Sind_Ordini Profess_Enti Terzo Settore - EMERGENZA ALLUVIONE - CDC 133	40.000,00	15.831,00		24.169,00

					Totale entrate	450.000,00	287.237,76		162.762,24
133	Sociale e sanità	S	1	106280	Trasferimenti correnti ad Amministrazioni Locali - EMERGENZA ALLUVIONE - CDC 133	450.000,00	285.406,02		164.593,98
					Avanzo vincolato		1.831,74		
					Totale spese	450.000,00	285.406,02	-	164.593,98

PARTE CAPITALE

TRASFERIMENTI DA U.E.

CDC	DESCRIZIONE CDC	E/S	TITOLO	CAPITOLO	DESCRIZIONE CAPITOLO	stanziato	accertato/impegnato	fpv di spesa	differenza
68	Pianificazione mobilità' e commercio	E	4	400490	Trasferimenti per acquisti in conto capitale Progetto europeo CycleRight da UE - Cdc 068	-			-
136	Innovazione e gestione progetti europei	E	4	402204	Altri contributi agli investimenti dall'unione europea - Cdc 136	31.605,08	25.815,23		5.789,85
					Totale entrate	31.605,08	25.815,23		5.789,85

CDC	DESCRIZIONE CDC	E/S	TITOLO	CAPITOLO	DESCRIZIONE CAPITOLO	stanziato	accertato/impegnato	fpv di spesa	differenza
12	E-government e sistemi informativi	S	2	202441	Hardware - Progetti europei - Cdc 012	1.605,08	-	-	1.605,08
12	E-government e sistemi informativi	S	2	209002	Mobili e arredi - Cdc 136	7.035,66	6.762,49	-	273,17
12	E-government e sistemi informativi	S	2	209003	Beni immobili - Cdc 136	22.964,34	19.052,74	-	3.911,60
					Avanzo vincolato				
					Totale spese	31.605,08	25.815,23		5.789,85

SVILUPPO ECONOMICO - TRASFERIMENTI DA ALTRI SOGGETTI

CDC	DESCRIZIONE CDC	E/S	TITOLO	CAPITOLO	DESCRIZIONE CAPITOLO	stanziato	accertato/impegnato	fpv di spesa	differenza
129	Sviluppo economico	E	4	401305	Entrate in conto capitale dovuti a rimborsi, recuperi e restituzioni di somme non dovute o incassate in eccesso da imprese - Cdc 129	6.000,00	6.000,00		-
					Totale entrate	6.000,00	6.000,00		-

CDC	DESCRIZIONE CDC	E/S	TITOLO	CAPITOLO	DESCRIZIONE CAPITOLO	stanziato	accertato/impegnato	fpv di spesa	differenza
129	Sviluppo economico	S	2	209026	Rimborsi in conto capitale ad amministrazioni locali di somme non dovute o incassate in eccesso - Cdc 129	6.000,00	6.000,00	-	-
					Avanzo vincolato		-		
					Totale spese	6.000,00	6.000,00		-

PIANIFICAZIONE TERRITORIALE - FONDO DI PEREQUAZIONE TERRITORIALE - TRASFERIMENTI DA ALTRI SOGGETTI

CDC	DESCRIZIONE CDC	E/S	TITOLO	CAPITOLO	DESCRIZIONE CAPITOLO	stanziato	accertato/impegnato	fpv di spesa	differenza
		E	4	400465	Altri trasferimenti in conto capitale da imprese - fondo perequazione territoriale - Cdc 062	1.800.000,00	503.826,25		1.296.173,75
					Totale entrate	1.800.000,00	503.826,25		1.296.173,75
62	Pianificazione territoriale	S	2	205231	Altri trasferimenti in conto capitale n.a.c. ad amministrazioni locali - fondo perequazione territoriale - Cdc 062	1.800.000,00	-	-	1.800.000,00
					Avanzo vincolato		503.826,25		

					Totale spese	1.800.000,00	-		1.800.000,00
STRADE SICUREZZA E CICLOVIE - TRASFERIMENTI DA ALTRI SOGGETTI									
CDC	DESCRIZIONE CDC	E/S	TITOLO	CAPITOLO	DESCRIZIONE CAPITOLO	stanziato	accertato/impegnato	fpv di spesa	differenza
118	Ufficio unico per le espropriazioni	E	4	402002	Altre entrate in conto capitale n.a.c. - Cdc 118	-	-		-
11	Manutenzione strade	E	4	401663	Contributi agli investimenti da Istituzioni Sociali Private - manutenzione strade - Cdc 011	107.600,28	106.541,72		1.058,56
					Totale entrate	107.600,28	106.541,72		1.058,56
11	Manutenzione strade	S	2	205198	Beni immobili - lavori e servizi alluvione - Cdc 011	107.600,28	106.541,72	-	1.058,56
					Avanzo vincolato		-		
					Totale spese	107.600,28	106.541,72		1.058,56
PIANIFICAZIONE TERRITORIALE - ATTIVITA' ESTRATTIVE - TRASFERIMENTI DA COMUNI									
CDC	DESCRIZIONE CDC	E/S	TITOLO	CAPITOLO	DESCRIZIONE CAPITOLO	stanziato	accertato/impegnato	fpv di spesa	differenza
92	Amministrativo pianificazione	E	4	400463	Altri trasferimenti in conto capitale da amministrazioni locali - Cdc 092	90.000,00	109.518,92		- 19.518,92
					Totale entrate	90.000,00	109.518,92		- 19.518,92
92	Amministrativo pianificazione	S	2	207222	Contributi agli investimenti a amministrazioni locali - Cdc 092	90.000,00	-	-	90.000,00
					Avanzo vincolato		109.518,92		
					Totale spese	90.000,00	-	-	90.000,00
PIANIFICAZIONE TERRITORIALE - FONDO DI PEREQUAZIONE TERRITORIALE - TRASFERIMENTI DA COMUNI									
CDC	DESCRIZIONE CDC	E/S	TITOLO	CAPITOLO	DESCRIZIONE CAPITOLO	stanziato	accertato/impegnato	fpv di spesa	differenza
		E	4	400464	Altri trasferimenti in conto capitale da amministrazioni locali - fondo perequazione territoriale - Cdc 062	3.000.000,00	703.714,55		2.296.285,45
		E	4	400438	Entrate in conto capitale - rimborsi, recuperi e restituzioni di somme non dovute o incassate in eccesso da Amministrazioni Locali - 062	-	67,00		- 67,00
					Totale entrate	3.000.000,00	703.781,55		2.296.218,45
62	Pianificazione territoriale	S	2	205231	Altri trasferimenti in conto capitale n.a.c. ad amministrazioni locali - fondo perequazione territoriale - Cdc 062	3.000.000,00	-	-	3.000.000,00
					Avanzo vincolato		703.781,55		
					Totale spese	3.000.000,00	-	-	3.000.000,00
TRASFERIMENTI REGIONALI									
CDC	DESCRIZIONE CDC	E/S	TITOLO	CAPITOLO	DESCRIZIONE CAPITOLO	stanziato	accertato/impegnato	fpv di spesa	differenza
111	Polizia locale	E	4	401765	Contributi agli investimenti da amministrazioni locali - Cdc 111	102.045,13	71.713,14		30.331,99
72	Servizio edilizia scolastica	E	4	401595	Contributi agli investimenti da amministrazioni locali - Cdc 072	3.532.219,09	2.916.907,24		615.311,85
11	Manutenzione strade	E	4	401665	Contributi agli investimenti da Amministrazioni Locali - Manutenzione Strade	5.458.300,30	1.426.587,73		4.031.712,57
97	Progettazione e costruzioni stradali	E	4	401625	Contributi agli investimenti da amministrazioni locali - Cdc 097	-	-		-
					Totale entrate	9.092.564,52	4.415.208,11		4.677.356,41
8	Provveditorato	S	2	200605	Mezzi di trasporto stradali ad uso civile - Cdc 008	26.599,05	-	-	26.599,05
72	Servizio edilizia scolastica	S	2	202740	Beni immobili - Cdc 072	3.532.219,09	2.916.907,24		615.311,85
11	Manutenzione strade	S	2	205100	Beni immobili - Manutenzione strade	3.417.905,44	1.416.821,62	7.508,50	2.001.083,82
97	Progettazione e costruzioni stradali	S	2	202421	Hardware - Cdc 012	12.653,08	12.653,08		-

11	Manutenzione strade	S	2	205170	Contributi agli investimenti a amministrazioni locali - Cdc 011	2.032.886,36	-	-	2.032.886,36
14	Programmazione risorse finanziarie	S	2	204991	Fondo di riserva di conto capitale - Cdc 014	-	-	-	-
111	Polizia locale	S	2	208922	Altri beni materiali - cdc 111	44.606,08	4.209,60	-	40.396,48
111	Polizia locale	S	2	208920	Armi - Cdc 111	18.186,92	880,00	-	17.306,92
Avanzo vincolato							56.228,07		
Totale spese						9.085.056,02	4.351.471,54	7.508,50	4.733.584,48

FONDO SVILUPPO E COESIONE - PARTE CAPITALE

CDC	DESCRIZIONE CDC	E/S	TITOLO	CAPITOLO	DESCRIZIONE CAPITOLO	stanziato	accertato/impegnato	fpv di spesa	differenza
72	Servizio edilizia scolastica	E	4	400460	Contributi agli investimenti da amministrazioni centrali - Cdc 072	4.490.072,46	1.138.835,51		3.351.236,95
73	Servizio edilizia istituzionale	E	4	400458	Contributi agli investimenti da amministrazioni centrali - fsc - Cdc 073	18.647.963,40	5.944.384,00		12.703.579,40
96	Amministrativo e gare opere pubbliche	E	4	400459	Contributi agli investimenti da amministrazioni centrali - Cdc 096	1.224.808,23	974.808,23		250.000,00
		E	4	401626	Contributi agli investimenti da Amministrazioni Centrali - Progettazione e costruzioni stradali	4.156.149,30	2.957.742,35		1.198.406,95
Totale entrate						28.518.993,39	11.015.770,09		17.503.223,30
72	Servizio edilizia scolastica	S	2	202740	Beni immobili - Cdc 072	4.490.072,46	1.138.835,51	-	3.351.236,95
73	Servizio edilizia istituzionale	S	2	205120	Beni immobili - Cdc 097	4.156.149,30	2.957.742,35	-	1.198.406,95
		S	2	205122	Contributi agli investimenti a amministrazioni locali - Cdc 096	1.224.808,23	974.808,23	-	250.000,00
96	Amministrativo e gare opere pubbliche	S	2	205123	Contributi agli investimenti a amministrazioni locali - Cdc 073	18.647.963,40	5.944.384,00	-	12.703.579,40
		S	2	205125	Contributi agli investimenti a amministrazioni locali - Cdc 096	-	-	-	-
Avanzo vincolato							-		
Totale spese						28.518.993,39	11.015.770,09		17.503.223,30

PIANIFICAZIONE TERRITORIALE - PNRR PINQUA

CDC	DESCRIZIONE CDC	E/S	TITOLO	CAPITOLO	DESCRIZIONE CAPITOLO	stanziato	accertato/impegnato	fpv di spesa	differenza
92	Amministrativo pianificazione	E	4	400440	PNRR_M5C2 INV 2.3 ID 263_DM 383/2021_Contributi agli investimenti - Cdc 92	11.073.919,85	9.861.489,43		1.212.430,42
		E	4	400441	PNRR_M5C2 INV 2.3_ID 264_DM 383/2021_Contributi agli investimenti - Cdc 92	11.753.552,27	11.753.552,27		-
		E	4	400442	PNRR_M5C2 INV 2.3_ID 265_DM 383/2021_Contributi agli investimenti - Cdc 92	10.470.628,20	10.470.628,20		-
Totale entrate						33.298.100,32	32.085.669,90		1.212.430,42

				205300	PNRR_M5C2 INV 2.3_Comune di Vergato: riqualificazione di alloggi per l'emergenza abitativa_C29J21004110001_ID 263_DM 383/2021 - Cdc 092	989.986,68	259.631,83	-	730.354,85
				205301	PNRR_M5C2 INV 2.3_Comune di Grizzana Morandi: centro studi internazionale alvar aalto_F18I21000700001_ID 263_DM 383/2021 - Cdc 092	1.661.977,99	1.661.977,99	-	-
				205302	PNRR_M5C2 INV 2.3_Comune di Grizzana Morandi: nuova passerella ciclo pedonale_F11B21000780001_ID 263_DM 383/2021 - Cdc 092	589.832,22	589.832,22	-	-
				205303	PNRR_M5C2 INV 2.3_Comune di Gaggio Montano:riqualificazione di alloggi erp_G68I21000160001_ID 263_DM 383/2021 - Cdc 092	417.770,59	417.770,59	-	-
				205304	PNRR_M5C2 INV 2.3_Comune di Camugnano: rifunionalizzazione delle ex scuole_B77H20016470005_ID 263_DM 383/2021 - Cdc 092	726.673,75	726.673,75	-	-

92

Amministrativo pianificazione

S

2

205305	PNRR_M5C2 INV 2.3 _Comune di Camugnano: riqualificazione residenziale per creazione alloggi ers_B77H21000820005_ID 263_DM 383/2021 - Cdc 092	330.516,34	330.516,34	-	-
205306	PNRR_M5C2 INV 2.3 _Comune di Camugnano: creazione nuova biblioteca e sala civica_B77H21000810005_ID 263_DM 383/2021 - Cdc 092	-	-	-	-
205307	PNRR_M5C2 INV 2.3 _Comune di Vergato: riqualificazione ex deposito fs_C23D21001590001_ID 263_DM 383/2021 - Cdc 092	441.399,66	441.399,66	-	-
205308	PNRR_M5C2 INV 2.3 _Comune di Grizzana Morandi: riqualificazione di alloggi erp_F18I21000690001_ID 263_DM 383/2021 - Cdc 92	777.789,09	777.789,09	-	-
205309	PNRR_M5C2 INV 2.3 _C.di San Benedetto Val di Sambro: riqualificazione unità abitative residence_H37H21000410001_ID 263_DM 383/2021 - Cdc 092	1.162.884,57	1.162.884,57	-	-
205310	PNRR_M5C2 INV 2.3 _Comune di Marzabotto: nuovi alloggi per persone con disabilità_G61B20000600003_ID 263_DM 383/2021 - Cdc 092	426.646,12	426.646,12	-	-
205311	PNRR_M5C2 INV 2.3 _Comune di Monzuno: alloggio per emergenza abitativa_H59J21000230001_ID 263_DM 383/2021 - Cdc 092	471.360,74	250.000,00	-	221.360,74
205312	PNRR_M5C2 INV 2.3 _Comune di Monzuno: cohousing per emergenza abitativa e spazi_H59J21000240001_ID 263_DM 383/2021 - Cdc 092	360.054,32	289.000,00	-	71.054,32
205313	PNRR_M5C2 INV 2.3 _Comune di Monzuno: riqualificazione residenziale_H59J21000250001_ID 263_DM 383/2021 - Cdc 092	305.176,11	150.000,00	-	155.176,11
205314	PNRR_M5C2 INV 2.3 _Comune di Castiglione dei Pepoli: riqualific. spazi esterni di alloggi erp_G19J21000320001_ID 263_DM 383/2021 - Cdc 092	48.278,16	48.278,16	-	-
205315	PNRR_M5C2 INV 2.3 _Comune di Castiglione dei Pepoli: creazione di spazi socioculturali_G18I21000740001_ID 263_DM 383/2021 - Cdc 092	241.390,77	206.906,37	-	34.484,40
205316	PNRR_M5C2 INV 2.3 _Comune di Castel di Casio: nuovi alloggi erp e di emergenza abitativa_G31B20001440001_ID 263_DM 383/2021 - Cdc 092	1.504.201,49	1.504.201,49	-	-
205325	PNRR_M5C2 INV 2.3 _Comune di Castel d'Aiano: Riqualificazione della Casa per anziani_F17H21000740001_ID 263_DM 383/2021 - Cdc 092	617.981,25	617.981,25	-	-
205317	PNRR_M5C2 INV 2.3 _Comune di Argelato: Le corti "smart della cultura a Funo_C83D21002380001_ID 264_DM 383/2021 - Cdc 092	1.148.222,59	1.148.222,59	-	-
205318	PNRR_M5C2 INV 2.3 _Comune di Bentivoglio: Mulino e Palazzo Rosso - Innovare abitando la memoria_J23D21000270005_ID 264_DM 383/2021 - Cdc 092	1.231.397,35	1.231.397,35	-	-
205319	PNRR_M5C2 INV 2.3 _Comune di Castello d'Argile: Connessione ciclabile tra Mascarino e il Capoluogo_F51B22000900001_ID 264_DM 383/2021 - Cdc 092	712.256,28	712.256,28	-	-
205320	PNRR_M5C2 INV 2.3 _Comune di Castel Maggiore: nuove forme di residenzialità per utenti deboli_G78I21000290001_ID 264_DM 383/2021 - Cdc 092	1.878.249,42	1.878.249,42	-	-
205321	PNRR_M5C2 INV 2.3 _Comune di Galliera: Una nuova centralità per lo sport_G77H21000230001_ID 264_DM 383/2021 - Cdc 092	536.709,13	536.709,13	-	-

				205322	PNRR_M5C2 INV 2.3_C. di Pieve di Cento: connettere il Centro Storico a vecchia area industriale_F93D21000860001_ID 264_DM 383/2021 - Cdc 092	402.620,97	402.620,97	-	-
				205323	PNRR_M5C2 INV 2.3_Comune di San Pietro in Casale: nuove forme di residenzialità per anziani_J71B21000310001_ID 264_DM 383/2021 - Cdc 092	2.776.424,33	2.776.424,33	-	-
				205324	PNRR_M5C2 INV 2.3_Comune di San Giorgio di Piano: nuova sede per l'Unione - riconnessione urbana_I41B21000300001_ID 264_DM 383/2021 -Cdc 092	3.067.672,20	3.067.672,20	-	-
				205242	PNRR_M5C2 INV 2.3_Borgonuovo. Abitare condiviso_B99J20002220001_ID 265_DM 383/2021 - Cdc 092	10.470.628,20	10.470.628,20	-	-
					Avanzo vincolato		-		
					Totale spese	33.298.100,32	32.085.669,90	-	1.212.430,42

SETTORE INNOVAZIONE DIGITALE COMUNICAZIONE PATRIMONIO E PROVVEDITORATO – PNRR

CDC	DESCRIZIONE CDC	E/S	TITOLO	CAPITOLO	DESCRIZIONE CAPITOLO	stanziato	accertato/impegnato	fpv di spesa	differenza
147	Servizi ai comuni	E	4	400430	PNRR_M1C1 INV 1.4.2_Accessibilità dei servizi online - Contributi agli investimenti da Amministrazioni Centrali - C54F22000530006 - Cdc 147	50.000,00	47.165,20	-	2.834,80
12	E-government e sistemi informativi	E	4	400432	PNRR_M1C1 INV 1.5_Cybersecurity_CUP_C36G24000020006_Contributi agli investimenti - Cdc 012	120.121,20	110.532,01	-	9.589,19
					Totale entrate	170.121,20	157.697,21	-	2.834,80

147	Servizi ai comuni	S	2	202423	PNRR_M1C1 INV 1.4.2_Accessibilità dei servizi online_Software_C54F22000530006 - CDC 147	50.000,00	47.165,20	-	2.834,80
		S	2	202425	PNRR_M1C1 INV 1.5_Cybersecurity_CUP_C36G24000020006_Hardware - Cdc 012	65.000,00	63.550,78	-	1.449,22
12	E-government e sistemi informativi	S	2	202426	PNRR_M1C1 INV 1.5_Cybersecurity_CUP_C36G24000020006_Software - Cdc 012	55.121,20	46.981,23	-	8.139,97
					Avanzo vincolato		0,00		
					Totale spese	170.121,20	157.697,21	-	12.423,99

SVILUPPO ECONOMICO E SOCIALE - PNRR (PUI)

CDC	DESCRIZIONE CDC	E/S	TITOLO	CAPITOLO	DESCRIZIONE CAPITOLO	stanziato	accertato/impegnato	fpv di spesa	differenza
129	Sviluppo economico	E	4	401280	PNRR_M5C2 INV 2.2_Piani urbani integrati (PUI) - Contributi agli investimenti da amministrazioni centrali - C59I22000220006 - Cdc 129	-	-	-	-
					Totale entrate	-	-	-	-
129	Sviluppo economico	S	2	209005	PNRR_M5C2 INV 2.2_Piani urbani integrati (PUI) - C59I22000220006 - Mobili e arredi - Cdc 129	-	-	-	-
					Avanzo vincolato		-		
					Totale spese	-	-	-	-

AREA SVILUPPO DELLE INFRASTRUTTURE – PNRR

CDC	DESCRIZIONE CDC	E/S	TITOLO	CAPITOLO	DESCRIZIONE CAPITOLO	stanziato	accertato/impegnato	fpv di spesa	differenza
11	Manutenzione strade	E	4	405140	PNRR_M5C2 INV 2.2_Piani urbani integrati (PUI) - Contributi agli investimenti da Amministrazioni Centrali - Cdc 11	-	-	-	-

97	Progettazione e costruzioni stradali	E	4	401666	PNRR_M2C2 INV 4.1_DM 4/2022_Contributi agli investimenti da amministrazioni locali - Cdc 097	2.520.238,80	411.142,86		2.109.095,94
Totale entrate						2.520.238,80	411.142,86	-	-
97	Progettazione e costruzioni stradali	S	2	205130	PNRR_M2C2 INV 4.1_2023VPCSNCO1_C31B22001500006_DM 4/2022_Beni immobili - Cdc 097	2.520.238,80	411.142,86	-	2.109.095,94
Avanzo vincolato							-		
Totale spese						2.520.238,80	411.142,86	-	2.109.095,94
SERVIZIO EDILIZIA SCOLASTICA E ISTITUZIONALE, PREVENZIONE E PROTEZIONE – PNRR									
CDC	DESCRIZIONE CDC	E/S	TITOLO	CAPITOLO	DESCRIZIONE CAPITOLO	stanziato	accertato/impegnato	impegnato Fpv	differenza
72	Servizio edilizia scolastica	E	4	400448	PNRR_M4C1 INV 3.3_2023EDSCONC07_C31B22001230006_DM 320/2022_Contributi agli investimenti da amministrazioni centrali - Cdc 72	2.499.755,59	1.007.333,45		1.492.422,14
		E	4	400449	PNRR_M4C1 INV 3.3_DM 320/2022_Contributi agli investimenti da amministrazioni centrali- Cdc 072	1.572.663,51	1.008.695,09		563.968,42
		E	4	400450	PNRR_M4C1 INV 3.3_DM 192/2021_Contributi agli investimenti da amministrazioni centrali- Cdc 072	1.595.567,66	922.324,07		673.243,59
		E	4	400451	PNRR_M4C1 INV 3.3_DM 13/2021_Contributi agli investimenti da amministrazioni centrali - Cdc 072	4.649.318,11	2.247.678,20		2.401.639,91
		E	4	400452	PNRR_M4C1 INV 3.3_DM 217/2021_Contributi agli investimenti da amministrazioni centrali - Cdc 072	9.998.942,74	5.468.287,75		4.530.654,99
		E	4	400453	PNRR_M4C1 INV 3.3_DM 175/2020_Contributi agli investimenti da amministrazioni centrali - Cdc 072	112.767,65	-		112.767,65
		E	4	400454	PNRR_M4C1 INV 3.3_DM 71/2020_Contributi agli investimenti da amministrazioni centrali - Cdc 072	752.932,83	235.228,35		517.704,48
		E	4	400457	PNRR_M4C1 INV 3.3_DM 343/2021_Contributi agli investimenti da amministrazioni centrali- Cdc 072	1.689.131,15	370.336,53		1.318.794,62
Totale entrate						22.871.079,24	11.259.883,44	-	1.492.422,14
		S	2	202750	PNRR_M4C1 INV 3.3_2022EDSCOMS19_C22C21000820001_DM 192/2021_Beni immobili - Cdc 072	275.695,89	167.162,25	-	108.533,64
		S	2	202751	PNRR_M4C1 INV 3.3_2022EDSCOMS12_C38B20000240001_DM 13/2021_Beni immobili - Cdc 072	630.479,27	235.143,90	-	395.335,37
		S	2	202752	PNRR_M4C1 INV 3.3_2023EDSCONC01_C81B21004610001_DM 217/2021_Beni immobili - Cdc 072	3.073.727,77	1.245.440,23	-	1.828.287,54
		S	2	202753	PNRR_M4C1 INV 3.3_2021EDSCOMS03_C29E19000280002_DM 175/2021_Beni immobili - Cdc 072	112.767,65	-	-	112.767,65
		S	2	202754	PNRR_M4C1 INV 3.3_2021EDSCONC05_C63H19000180002_DM 71/2021_Beni immobili - Cdc 072	752.932,83	235.228,35	-	517.704,48
		2	2	202757	PNRR_M4C1 INV 3.3_2023EDSCOMS04_C12C22000020006_DM 343/2021_Beni immobili - Cdc 072	1.031.573,53	-	-	1.031.573,53
		2	2	202760	PNRR_M4C1 INV 3.3_2021EDSCOMS04_C94I19001480002_DM 192/2021_Beni immobili - Cdc 072	202.105,38	194.293,90	-	7.811,48
		2	2	202761	PNRR_M4C1 INV 3.3_2021EDSCONC06_C53H19000190002_DM 192/2021_Beni immobili - Cdc 072	1.117.766,39	560.867,92	-	556.898,47
		2	2	202762	PNRR_M4C1 INV 3.3_2021EDSCOMS09_C18B20000310001_DM 13/2021_Beni immobili - Cdc 072	31.451,79	19.243,78	3.799,05	12.208,01
		2	2	202763	PNRR_M4C1 INV 3.3_2021EDSCOMS10_C21D20001010001_DM 13/2021_Beni immobili - Cdc 072	113.600,00	87.950,56	-	25.649,44

2	2	202764	PNRR_M4C1 INV 3.3_2021EDSCOMS11_C28B20000320001_DM 13/2021_Beni immobili - Cdc 072	12.705,01	-	-	12.705,01
2	2	202765	PNRR_M4C1 INV 3.3_2021EDSCOMS12_C28B20000330001_DM 13/2021_Beni immobili - Cdc 072	445.439,49	391.794,83	-	53.644,66
2	2	202766	PNRR_M4C1 INV 3.3_2021EDSCOMS13_C28B20000360001_DM 13/2021_Beni immobili - Cdc 072	50.771,60	29.177,48	-	21.594,12
2	2	202767	PNRR_M4C1 INV 3.3_2021EDSCOMS14_C31D20001090001_DM 13/2021_Beni immobili - Cdc 072	200.595,28	28.148,27	-	172.447,01
2	2	202768	PNRR_M4C1 INV 3.3_2021EDSCOMS15_C38B20000200001_DM 13/2021_Beni immobili - Cdc 072	12.832,09	12.832,09	-	-
2	2	202769	PNRR_M4C1 INV 3.3_2021EDSCOMS16_C38B20000220001_DM 13/2021_Beni immobili - Cdc 072	140.165,71	104.542,54	898,73	35.623,17
2	2	202770	PNRR_M4C1 INV 3.3_2021EDSCOMS17_C58B20000260001_DM 13/2021_Beni immobili - Cdc 072	7.579,12	3.786,59	-	3.792,53
2	2	202771	PNRR_M4C1 INV 3.3_2021EDSCOMS18_C88B20000340001_DM 13/2021_Beni immobili - Cdc 072	12.760,86	-	-	12.760,86
2	2	202772	PNRR_M4C1 INV 3.3_2021EDSCOMS19_C43F20000000001_DM 13/2021_Beni immobili - Cdc 072	779.633,02	461.850,33	-	317.782,69
2	2	202773	PNRR_M4C1 INV 3.3_2021EDSCOMS20_C25H20000240001_DM 13/2021_Beni immobili - Cdc 072	99.690,12	99.690,12	25.187,35	-
2	2	202774	PNRR_M4C1 INV 3.3_2021EDSCOMS21_C35H20000170001_DM 13/2021_Beni immobili - Cdc 072	59.627,67	-	-	59.627,67
2	2	202775	PNRR_M4C1 INV 3.3_2021EDSCOMS22_C35H20000180001_DM 13/2021_Beni immobili - Cdc 072	90.880,00	31.639,51	-	59.240,49
2	2	202776	PNRR_M4C1 INV 3.3_2021EDSCOMS23_C35H20000190001_DM 13/2021_Beni immobili - Cdc 072	92.013,31	8.676,90	-	83.336,41
2	2	202777	PNRR_M4C1 INV 3.3_2021EDSCOMS24_C55H20000130001_DM 13/2021_Beni immobili - Cdc 072	23.558,35	-	677,63	23.558,35
2	2	202778	PNRR_M4C1 INV 3.3_2021EDSCOMS25_C55H20000140001_DM 13/2021_Beni immobili - Cdc 072	14.272,19	-	-	14.272,19
2	2	202779	PNRR_M4C1 INV 3.3_2022EDSCOMS04_C28B20000340001_DM 13/2021_Beni immobili - Cdc 072	389.476,98	255.691,87	-	133.785,11
2	2	202780	PNRR_M4C1 INV 3.3_2022EDSCOMS05_C28B20000350001_DM 13/2021_Beni immobili - Cdc 072	389.476,98	251.356,93	-	138.120,05
2	2	202781	PNRR_M4C1 INV 3.3_2022EDSCOMS06_C31D20001070001_DM 13/2021_Beni immobili - Cdc 072	275.997,70	95.729,11	-	180.268,59
2	2	202782	PNRR_M4C1 INV 3.3_2022EDSCOMS07_C31D20001080001_DM 13/2021_Beni immobili - Cdc 072	252.941,16	-	-	252.941,16
2	2	202783	PNRR_M4C1 INV 3.3_2022EDSCOMS08_C36I20000100001_DM 13/2021_Beni immobili - Cdc 072	5.435,44	-	-	5.435,44
2	2	202784	PNRR_M4C1 INV 3.3_2022EDSCOMS09_C38B20000190001_DM 13/2021_Beni immobili - Cdc 072	3.787,39	1.117,47	-	2.669,92
2	2	202785	PNRR_M4C1 INV 3.3_2022EDSCOMS10_C38B20000210001_DM 13/2021_Beni immobili - Cdc 072	17.982,52	3.306,13	-	14.676,39
2	2	202786	PNRR_M4C1 INV 3.3_2022EDSCOMS11_C38B20000230001_DM 13/2021_Beni immobili - Cdc 072	45.127,82	20.556,97	-	24.570,85
2	2	202787	PNRR_M4C1 INV 3.3_2022EDSCOMS13_C58B20000250001_DM 13/2021_Beni immobili - Cdc 072	28.150,64	-	-	28.150,64
2	2	202788	PNRR_M4C1 INV 3.3_2022EDSCOMS14_C58B20000270001_DM 13/2021_Beni immobili - Cdc 072	171.616,44	-	-	171.616,44

2	2	202789	PNRR_M4C1 INV 3.3_2022EDSCOMS15_C71D20001000001_DM 13/2021_Beni immobili - Cdc 072	154.792,14	59.295,19	-	95.496,95	
2	2	202790	PNRR_M4C1 INV 3.3_2022EDSCOMS16_C78B20000190001_DM 13/2021_Beni immobili - Cdc 072	25.111,06	-	-	25.111,06	
2	2	202791	PNRR_M4C1 INV 3.3_2022EDSCOMS17_C91D20001250001_DM 13/2021_Beni immobili - Cdc 072	46.179,61	-	-	46.179,61	
2	2	202792	PNRR_M4C1 INV 3.3_2021EDSCOMS26_C37H21000980001_DM 217/2021_Beni immobili - Cdc 072	116.418,88	100.485,73	-	15.933,15	
2	2	202793	PNRR_M4C1 INV 3.3_2021EDSCOMS27_C67H21001430001_DM 217/2021_Beni immobili - Cdc 072	45.041,18	9.007,04	-	36.034,14	
2	2	202794	PNRR_M4C1 INV 3.3_2021EDSCOMS28_C37H21000990001_DM 217/2021_Beni immobili - Cdc 072	31.327,67	18.560,80	-	12.766,87	
S	2	202795	PNRR_M4C1 INV 3.3_2021EDSCOMS29_C17H21001330001_DM 217/2021_Beni immobili - Cdc 072	96.000,00	63.864,64	-	32.135,36	
S	2	202796	PNRR_M4C1 INV 3.3_2021EDSCOMS30_C77H21000660001_DM 217/2021_Beni immobili - Cdc 072	-	-	969,52	-	
S	2	202797	PNRR_M4C1 INV 3.3_2021EDSCOMS31_C17H21001340001_DM 217/2021_Beni immobili - Cdc 072	517.600,00	364.116,48	-	153.483,52	
S	2	202798	PNRR_M4C1 INV 3.3_2021EDSCOMS32_C37H21001000001_DM 217/2021_Beni immobili - Cdc 072	10.071,87	-	-	10.071,87	
S	2	202799	PNRR_M4C1 INV 3.3_2022EDSCOMS18_C39J21029130001_DM 217/2021_Beni immobili - Cdc 072	849.421,82	255.760,00	-	593.661,82	
S	2	202800	PNRR_M4C1 INV 3.3_2023EDSCONC02_C31B21003240001_DM 217/2021_Beni immobili - Cdc 072	2.452.988,62	2.360.491,77	-	92.496,85	
S	2	202801	PNRR_M4C1 INV 3.3_2023EDSCONC03_C21B21002900001_DM 217/2021_Beni immobili - Cdc 072	2.800.000,00	1.049.591,54	-	1.750.408,46	
S	2	202803	PNRR_M4C1 INV 3.3_2023EDSCOMS05_C32C22000030006_DM 343/2021_Beni immobili - Cdc 072	657.557,62	370.336,53	-	287.221,09	
S	2	202804	PNRR_M4C1 INV 3.3_2024EDSCOR01 - IIS Belluzzi Via Cassini - miglioramento sismico_C33C23000010006_DM 320/2022_Beni immobili - CdC 072	1.572.663,51	1.008.695,09	-	563.968,42	
S	2	202806	PNRR_M4C1 INV 3.3_2023EDSCONC07_C31B22001230006_DM 320/2022_Beni immobili - Cdc 072	2.499.755,59	1.007.333,45	-	1.492.422,14	
				Avanzo vincolato	15.584,87		-	
				Totale spese	22.839.546,96	11.212.766,29	31.532,28	11.626.780,67

TRASFERIMENTI STATALI

CDC	DESCRIZIONE CDC	E/S	TITOLO	CAPITOLO	DESCRIZIONE CAPITOLO	stanziato	accertato/impegnato	impegnato Fpv	differenza
72	Servizio edilizia scolastica	E	4	400437	Entrate in conto capitale - rimborsi, recuperi e restituzioni di somme non dovute o incassate in eccesso da Amministrazioni Locali - 068	60.430,80	60.430,80		-
72	Servizio edilizia scolastica	E	4	400460	Contributi agli investimenti da amministrazioni centrali - Cdc 072	4.040.669,84	2.430.261,89		1.610.407,95
68	Pianificazione mobilita' e commercio	E	4	400461	Contributi agli investimenti da amministrazioni pubbliche - Cdc 068	4.854,19	6.094,29	-	1.240,10
68	Pianificazione mobilita' e commercio	E	4	400470	Piano Strategico Nazionale Mobilità Sostenibile - Contributi agli investimenti - CDC 024	13.857.844,20	1.688.246,60		12.169.597,60
109	Direzione generale	E	4	400481	Contributi agli investimenti forestazione Granarolo_trasferimenti MITE - Cdc 109	-	-		-
109	Direzione generale	E	4	400482	Contributi agli investimenti forestazione Minerbio_trasferimenti MITE -	-	-		-

109	Direzione generale	E	4	400483	Contributi agli investimenti_forestazione Bologna_MITE - Cdc 109	72.056,58	72.056,58		-
109	Direzione generale	E	4	400484	Contributi agli investimenti_forestazione Castenaso_MITE - Cdc 109	-	-		-
109	Direzione generale	E	4	400485	Contributi agli investimenti_forestazione Bentivoglio_MITE - Cdc 109	-	-		-
97	Progettazione e costruzioni stradali	E	4	401626	Contributi agli investimenti da Amministrazioni Centrali - Progettazione e costruzioni stradali	2.220.602,43	2.220.602,43		-
97	Progettazione e costruzioni stradali	E	4	401660	Contributi agli investimenti da Amministrazioni Centrali - Alluvione - Cdc 152	9.567.593,80	6.526.860,19		3.040.733,61
97	Progettazione e costruzioni stradali	E	4	401662	Contributi agli investimenti da amministrazioni centrali - Alluvione - Cdc 011	6.094.707,60	1.815.263,10		4.279.444,50
11	Manutenzione strade	E	4	401664	Contributi agli investimenti da amministrazioni centrali - manutenzione strade - Cdc 011	7.573.836,43	6.084.292,38		1.489.544,05
136	Innovazione e gestione progetti europei	E	4	402205	Contributi agli investimenti da amministrazioni centrali - Cdc 136	7.901,27	6.453,81		1.447,46
Totale entrate						43.500.497,14	20.910.562,07	-	-
12	E-government e sistemi informativi	S	2	204800	Fondo innovazione per funzioni tecniche (20%) - comma 4 dell'art. 113 del d.lgs. 50/2016 - Cdc 014	-	-	-	-
12	E-government e sistemi informativi	S	2	202441	Hardware - Progetti europei - Cdc 012	401,27	-	-	401,27
14	Servizio edilizia scolastica	S	2	202509	Fondo emergenze alluvione - avanzo disponibile - parte capitale - Cdc 014	2.000.000,00	-	-	2.000.000,00
14	Programmazione risorse finanziarie	S	2	204991	Fondo di riserva di conto capitale - Cdc 014	546.166,00	-	-	546.166,00
72	Servizio edilizia scolastica	S	2	202740	Beni immobili - Cdc 072	3.930.503,84	2.309.393,34	-	1.621.110,50
11	Manutenzione strade	S	2	205100	Beni immobili - Manutenzione strade	13.393.045,32	5.186.716,01	325.170,02	8.206.329,31
143	Progettazione e costruzioni stradali	S	2	205101	Trasferimenti correnti da amministrazioni centrali - Cdc 143	3.456.859,02	993.162,95	303.000,00	2.463.696,07
97	Progettazione e costruzioni stradali	S	2	205120	Beni immobili - Cdc 097	2.220.602,43	2.220.602,43	-	-
11	Manutenzione strade	S	2	205198	Beni immobili - lavori e servizi alluvione - Cdc 011	3.322.063,47	596.914,72	-	2.725.148,75
68	Pianificazione mobilita' e commercio	S	2	205229	Rimborsi in conto capitale ad Amministrazioni Centrali - Cdc 068	60.430,80	-	-	60.430,80
68	Pianificazione mobilita' e commercio	S	2	205230	Contributi agli investimenti a amministrazioni locali - Cdc 068	-	-	-	-
68	Pianificazione mobilita' e commercio	S	2	205232	Contributi agli investimenti a altre imprese partecipate - Cdc 068	-	-	-	-
68	Pianificazione mobilita' e commercio	S	2	205233	Trasferimenti in conto capitale a istituzioni sociali private - cdc 068	-	-	-	-
68	Pianificazione mobilita' e commercio	S	2	205261	Contributi agli investimenti a altre imprese partecipate - Cdc 024	13.857.844,20	1.688.246,60	-	12.169.597,60
68	Pianificazione mobilita' e commercio	S	2	205460	Incarichi professionali per la realizzazione di investimenti - Cdc 068	4.854,19	2.443,45	-	2.410,74
68	Pianificazione mobilita' e commercio	S	2	205470	Beni immobili - pianificazione mobilità e commercio - Cdc 068	-	-	-	-
109	Direzione generale	S	2	205486	Contributi agli investimenti a amministrazioni locali MITE - forestazione Imola - Cdc 109	-	-	-	-
109	Direzione generale	S	2	205483	Contributi agli investimenti a amministrazioni locali MITE - forestazione Bologna - Cdc 109	72.056,58	72.056,58	-	-
109	Direzione generale	S	2	209002	Mobili e arredi - Cdc 136	1.758,92	1.690,63	-	68,29
109	Direzione generale	S	2	209003	Beni immobili - Cdc 136	5.741,08	4.763,18	-	977,90

109	Direzione generale	S	2	205486	Contributi agli investimenti a amministrazioni locali MITE - forestazione Imola - Cdc 109	-	-	-	-
11	Manutenzione strade	S	2	206043	Incarichi professionali per la realizzazione di investimenti - Cdc 011	-	-	-	-
					Avanzo vincolato		7.206.402,16		-
					Totale spese	42.872.327,12	13.075.989,89	628.170,02	29.796.337,23

Progetto sicurezza stradale

Le violazioni accertate nel corso del 2025 hanno visto una forte diminuzione rispetto all'anno 2024, che si è tradotta in 28.834 violazioni dell'art. 142 del Codice della Strada, rilevate con i dispositivi autovelox (-17,15 % raffrontata su base annua e -33,84 % se riferita al solo 2° Semestre) e in ulteriori 3119 accertamenti per le violazioni a tutti i restanti articoli del Codice della Strada (-13,02 %).

Questi valori risentono fortemente dall'avvenuta disattivazione, dal giorno 12 giugno 2025, della postazione velox presente sulla SP 26 Valle del Lavino, postazione che da sola forniva oltre il 30% degli accertamenti per le violazioni dell'art. 142 del Codice della Strada. Senza poi dimenticare l'andamento storico del numero di accertamenti per il superamento dei limiti di velocità, che ha sempre visto una diminuzione del numero di queste violazioni di circa un 10% ogni anno, tendenza legata al fatto che gli utenti prestano maggiore attenzione con il passare del tempo a rispettare i limiti di velocità vigenti nei tratti in cui sono presenti postazioni autovelox fisse per il rilievo automatico delle infrazioni.

Anche le entrate del 2025 hanno risentito dell'effetto dalla diminuzione del numero degli accertamenti, ma con valori più contenuti, pari a un -13,11% riferibile all'accertato dell'anno precedente, quindi con una diminuzione in percentuale inferiore al numero delle violazioni accertate. Il motivo di ciò è dovuto essenzialmente al fatto che gli importi medi unitari delle sanzioni pagate sono risultati superiori del 8,71%. Si sono accertate meno violazioni, ma di maggior importo unitario.

Si evidenzia che gli importi delle sanzioni delle norme del C.d.S. per il biennio 2023 – 2024 non hanno ricevuto le attese variazioni di adeguamento ISTAT per decisione del Governo, circostanza purtroppo confermata anche per il 2025 e il 2026, questo elemento ha comportato disallineamenti fra gli accertamenti di entrata rispetto alle previsioni definitive.

Vengono confermati per il 2025 i risparmi sul fronte delle spese postali, ottenuti con l'invio degli atti giudiziari avvalendosi delle PEC, che hanno interessato il 36,78% del totale, pari a 12.347 invii su 33.570 atti spediti, per un importo risparmiato di circa 117.000 Euro rispetto ai costi postali che si sarebbero dovuti sostenere con la spedizione postale della raccomandata giudiziaria.

Sempre sul fronte dell'entrate, nel corso dell'anno, gli Enti territoriali facenti parte della Città metropolitana, hanno provveduto al versamento della quota dei proventi derivanti dall'attività di accertamento eseguita su strade non di proprietà dell'ente locale da cui dipende l'organo accertatore, che devono essere ripartiti in misura pari al 50% ciascuno tra ente proprietario delle strade e ente da cui dipende l'organo accertatore e che riguarda tutte le violazioni di eccesso di velocità accertate dalle polizie locali dei vari Comuni su strade di proprietà della Città metropolitana di Bologna. I versamenti effettuati nel corso del 2025 ammontano ad un importo di € 967.067,63.

TABELLA 63 - RENDICONTO ANNO 2025 - DESTINAZIONE DELLA QUOTA DEL 50% AI SENSI DELL'ART. 208 E DEL 100% AI SENSI DELL'ART. 142 DEL NUOVO CODICE DELLA STRADA SS.MM.II.

			TIPOLOGIA		PREVISIONE INIZIALE COME RIPARTIZIONE A BILANCIO DI PREVISIONE - ART. 142	PREVISIONE INIZIALE COME RIPARTIZIONE A BILANCIO DI PREVISIONE - ART. 208	PREVISIONE DEFINITIVA A BILANCIO DI PREVISIONE - ART. 142	PREVISIONE DEFINITIVA A BILANCIO DI PREVISIONE - ART.208	CAPITOLI	CDC	ACCERTATO 2025 RIFERITO ALLE VIOLAZIONI DISCIPLINATE DALL'ART. 142 (VINCOLO AL 100%)	ACCERTATO 2025 RIFERITO ALLE ALTRE VIOLAZIONI - ART. 208 (VINCOLO AL 50%)	INCASSATO 2025
PROVENTI			3 02 0200		2.468.976,70	1.524.617,14	2.263.968,58	1.259.369,00	307413 - 307414 - 307415 - 307416 - 307417 - 307418 - 307419 - 307421	124	2.231.344,97	1.182.104,94	
incassato 2025											1.043.929,94	284.945,04	1.328.874,98
incassato primo trimestre 2025 riferito ai residui del 2024											156.222,51	52.130,38	208.352,89
<i>differenza</i>											<i>1.187.415,03</i>	<i>897.159,90</i>	
maggiori entrate confluite in avanzo vincolato al 8,13% perché il 91,87% risulta svalutato											289,42	38.405,96	
deduzione di parte del fondo svalutazione crediti riferito ai proventi 2024 (applicato il 91,87% come da rendiconto 3.02.0200)		Macroaggregato	20 02 1 10		978.357,56	949.199,02			102497	14	1.090.899,81	827.089,35	
8,13% DELLE MAGGIORI ENTRATE CONFLUITE IN AVANZO VINCOLATO											23,53	3.122,40	
<i>differenza (deduzione dai proventi del fondo svalutazione crediti)</i>											<i>1.140.468,69</i>	<i>358.137,99</i>	
<i>deduzione del 50% non vincolato riferito all'art. 208</i>											-	<i>179.069,00</i>	
QUOTA CON VINCOLO DI DESTINAZIONE					1.490.619,14	287.709,07	2.263.968,58	1.259.369,00			1.140.468,69	179.069,00	

100% DA DESTINARE AL NETTO DEL FONDO CREDITI DI DUBBIA ESIGIBILITA' (142 comma 12 - ter1 e ter2)	Miss.	Progr.	Titolo	Mac.	PREVISIONE INIZIALE COME RIPARTIZIONE A BILANCIO DI PREVISIONE	IMPORTO COMPLESSIVO PREVISTO A BILANCIO 2025 - FINANZIATO CON ART. 142	PREVISIONE DEFINITIVA COME RIPARTIZIONE A BILANCIO DI PREVISIONE		CAPITOLO	CDC		IMPEGNATO 2025 FINANZIATO DA VIOLAZIONI DISCIPLINATE DALL'ART. 142	PAGATO 2025
Realizzazione di interventi di: manutenzione e messa in sicurezza delle infrastrutture stradali, incluse segnaletica e barriere, e i relativi impianti; potenziamento delle attività di controllo e di accertamento delle violazioni in materia di circolazione stradale, comprese le spese relative al personale	03	01	1	03	928.120,25	885.778,83	835.308,22		108146	124		790.540,97	493.509,64
	10	05	1	03	5.359.733,05	885.778,83	8.044.177,81		104340	11		349.927,72	349.927,72
TOTALE						1.771.557,66						1.140.468,69	843.437,36

NON MENO DEL 12,5% (MINIMO EURO 44.767,25 SULL'ACCERTATO)	Miss.	Progr.	Titolo	Mac.	PREVISIONE INIZIALE COME RIPARTIZIONE A BILANCIO DI PREVISIONE	IMPORTO COMPLESSIVO PREVISTO A BILANCIO 2025 - FINANZIATO CON ART. 208	PREVISIONE DEFINITIVA COME RIPARTIZIONE A BILANCIO DI PREVISIONE		CAPITOLO	CDC		IMPEGNATO 2025 FINANZIATO DA ALTRE VIOLAZIONI - ART. 208	PAGATO 2025
(lett. A comma 4 - art. 208) interventi di sostituzione, di ammodernamento, di potenziamento, di messa a norma e di manutenzione della segnaletica delle strade di proprietà dell'ente	10	05	1	03	5.359.733,05	515.396,23	8.044.177,81		104340	11		44.767,25	44.767,25
TOTALE						515.396,23						44.767,25	44.767,25

NON MENO DEL 12,5% (MINIMO EURO 44.767,25 SULL'ACCERTATO)	Miss.	Progr.	Titolo	Mac.	PREVISIONE INIZIALE COME RIPARTIZIONE A BILANCIO DI PREVISIONE	IMPORTO COMPLESSIVO PREVISTO A BILANCIO 2024 – FINANZIATO CON ART. 208	PREVISIONE DEFINITIVA COME RIPARTIZIONE A BILANCIO DI PREVISIONE	CAPITOLO	CDC	IMPEGNATO 2025 FINANZIATO DA ALTRE VIOLAZIONI – ART. 208	PAGATO 2025
(lett. B comma 4 - art. 208) potenziamento delle attività di controllo e di accertamento delle violazioni in materia di circolazione stradale, anche attraverso l'acquisto di automezzi, mezzi e attrezzature dei Corpi e dei servizi di polizia provinciale e di polizia municipale di cui alle lettere d-bis) ed e) del comma 1 dell'articolo 12	033	01	1	3	928.120,25	89.534,50	835.308,22	108146	124	44.767,25	44.767,25
TOTALE						89.534,50				44.767,25	44.767,25

AL MAX IL 25% (MAX EURO 89.534,50 SULL'ACCERTATO)	Miss.	Progr.	Titolo	Mac.	PREVISIONE INIZIALE COME RIPARTIZIONE A BILANCIO DI PREVISIONE	IMPORTO COMPLESSIVO PREVISTO A BILANCIO 2025 – FINANZIATO CON ART. 208	PREVISIONE DEFINITIVA COME RIPARTIZIONE A BILANCIO DI PREVISIONE	CAPITOLO	CDC	IMPEGNATO 2025 FINANZIATO DA ALTRE VIOLAZIONI – ART. 208	PAGATO 2025
(lett. C comma 4 - art. 208)											
miglioramento della sicurezza stradale, manutenzione strade di proprietà dell'ente, installazione, ammodernamento, potenziamento, messa a norma e manutenzione barriere e sistemazione manto stradale	10	05	1	03	200.000,00	30.000,00	125.000,00	104320	11	5.885,28	5.885,28
	10	05	1	03	5.359.733,05	515.396,23	8.044.177,81	104340	11	27.649,22	27.649,22
interventi per la sicurezza stradale a tutela degli utenti deboli (bambini, anziani, disabili, pedoni, ciclisti), con svolgimento di corsi didattici finalizzati all'educazione stradale											
misure di assistenza e previdenza per il personale di cui alle lettere d-bis) ed e) del comma 1 dell'articolo 12	3	1	1	01	40.000,00	40.000,00	56.000,00	109304	124	56.000,00	56.000,00
interventi a favore della mobilità ciclistica											
misure di cui al comma 5-bis: assunzioni stagionali a progetto nelle forme di contratti a tempo determinato e a forme flessibili di lavoro											
misure di cui al comma 5-bis: finanziamento di progetti di potenziamento dei servizi di controllo finalizzati alla sicurezza urbana e alla sicurezza stradale											
misure di cui al comma 5-bis: potenziamento dei servizi notturni di prevenzione delle violazioni di cui agli articoli 186, 186-bis e 187 e all'acquisto di automezzi, mezzi e attrezzature dei Corpi e dei servizi di polizia provinciale e di polizia municipale di cui alle lettere d-bis) ed e) del comma 1 dell'articolo 12, destinati al potenziamento dei servizi di controllo finalizzati alla sicurezza urbana e alla sicurezza stradale											
TOTALE					5.599.733,05	585.396,23	8.225.177,81			89.534,50	89.534,50

accertato vincolato	1.319.537,69
incassato	1.328.874,98

impegnato vincolato	1.319.537,69
pagato	1.022.506,36

Di seguito gli incassi 2025 da parte dei Comuni/Unioni relativi alle sanzioni al codice strada:

TABELLA 64 - PROVENTI DA VERSAMENTI DAI COMUNI AI SENSI DELL'ART. 142 COMMI 12 BIS, TER E QUATER DEL D. LGS. 285/1992 CODICE DELLA STRADA			
Accertamento	Ente	Importo riscosso	Reversale
735/2025	COMUNE DI VALSAMOGGIA	8.164,55	13984 -16546/2025
856/2025	COMUNE DI SAN LAZZARO DI SAVENA	55.737,54	31285-31286-31287-31288/2025
857/2025	COMUNE DI MINERBIO	271,50	31289/2025
915/2025	COMUNE DI BARICELLA	4.222,44	30289/2025
1046/2025	COMUNE DI MONTE SAN PIETRO	2.411,50	39818/2025
1157/2025	NUOVO CIRCONDARIO IMOLESE	29.697,67	52137/2025
1158/2025	UNIONE RENO GALLIERA	128.463,89	52136-70810/2025
1159/2025	COMUNE DI SAN GIOVANNI IN PERSICETO	738.098,54	52134-52135-90527-90551/2025
Totale		967.067,63	

CRITERI DI VALUTAZIONE UTILIZZATI – NOTA INTEGRATIVA

ART. 11 COMMA 6 LETT. a) e n) D. L. 118/2011

Criteri di valutazione utilizzati in contabilità finanziaria

I criteri di valutazione utilizzati per la rilevazione delle poste di entrata e di spesa in contabilità finanziaria sono quelli previsti nel Principio contabile concernente la contabilità finanziaria e sono illustrati nella nota integrativa al Bilancio di previsione 2025/2027, a cui si rimanda per gli approfondimenti del caso.

In questa sede vengono fornite le necessarie specificazioni relativamente ai criteri utilizzati per gli accantonamenti a Fondo crediti di dubbia esigibilità, per passività potenziali e per i vincoli attribuiti formalmente dall'ente.

Fondo crediti di dubbia esigibilità

L'ammontare è determinato in considerazione dell'importo degli stanziamenti di entrata di dubbia e difficile esazione secondo le modalità indicate nel principio applicato della contabilità finanziaria di cui all'allegato n. 4/2 del D. Lgs. 118/2011 relativamente alla dimensione degli stanziamenti relativi ai crediti che si prevede si formeranno nell'esercizio, alla loro natura e all'andamento del fenomeno negli ultimi cinque esercizi precedenti (la media del rapporto tra incassi e accertamenti per ciascuna tipologia di entrata). L'accantonamento non è oggetto di impegno e genera una economia di bilancio che confluisce nel risultato di amministrazione come quota accantonata al fine di concorrere ad una precisa determinazione del risultato di amministrazione.

Tra le tre tipologie di medie che è possibile impiegare per il calcolo dell'entità dell'FCDE, l'Ente ha scelto di utilizzare il criterio della media semplice, applicato solo al titolo III dell'entrata, assicurando così il rispetto del principio di continuità con gli anni precedenti. Per l'annualità 2025 così come avvenuto anche negli anni scorsi si è deciso di svalutare al 100% gli accertamenti del titolo I di entrata che corrispondono ad accertamenti tributari notificati nel corso degli esercizi che, tenuto conto dello stato attuale dei procedimenti, si è ritenuto prudenzialmente di accantonare per l'intero importo di complessivi € 7.371.129,35.

L'Ente di consueto non compie svalutazione per il titolo I dell'entrata in quanto viene accertato per cassa, e non svaluta né il titolo II né il titolo IV in quanto trasferimenti.

Al 31/12/2025 l'ammontare del Fondo crediti dubbia esigibilità è pari ad € 29.449.601,06 ed è calcolato svalutando al 100% i residui attivi 2022 e precedenti, mentre, relativamente ai residui dal 2023 al 2025, applicando la percentuale derivante dal calcolo ministeriale. Tale scelta è derivata da una valutazione di tipo prudenziale rispetto all'esigibilità dei crediti stessi; il calcolo ministeriale, infatti, produrrebbe un accantonamento inferiore pari a € 21.105.525,25.

TABELLA 65 – FONDO CREDITI DI DUBBIA ESIGIBILITÀ						
Capitolo di spesa	Descrizione	Risorse accantonate al 1/1/2025 (a)	Risorse accantonate applicate al bilancio dell'esercizio 2025 (con segno -) (b)	Risorse accantonate stanziante nella spesa del bilancio dell'esercizio 2025 (c)	Variazione accantonamenti effettuata in sede di rendiconto (con segno +/-) (d)	Risorse accantonate nel risultato di amministrazione al 31/12/2025 (e)=(a)+(b)+(c)+(d)
102497	Fondo crediti di dubbia esigibilità	30.201.980,98	0,00	3.521.080,83	-4.273.460,75	29.449.601,06

Fondo passività potenziali e fondo rischi

Il D. Lgs. n. 126/2014 nel suo testo vigente ha modificato l'art. 167 del TUEL, accordando la mera "facoltà" agli enti locali di stanziare nella missione "Fondi e accantonamenti", all'interno del programma "Altri fondi", ulteriori accantonamenti riguardanti passività potenziali, sui quali non è possibile impegnare e pagare; il medesimo Decreto ha anche aggiornato i principi contabili applicati alla contabilità finanziaria allegati al D. Lgs. n. 118/2011, il cui punto 5.2 stabilisce che nel caso in cui l'ente, a seguito di contenzioso in cui ha significative probabilità di soccombere, o di sentenza non definitiva e non esecutiva, sia condannato al pagamento di spese, in attesa degli esiti del giudizio, si è in presenza di una obbligazione passiva condizionata al verificarsi di un evento (l'esito del giudizio o del ricorso), con riferimento al quale non è possibile impegnare alcuna spesa. In tale situazione l'ente è tenuto ad accantonare le risorse necessarie per il pagamento degli oneri previsti dalla sentenza, stanziando nell'esercizio le relative spese che, a fine esercizio, incrementeranno il risultato di amministrazione, che dovrà essere vincolato alla copertura delle eventuali spese derivanti dalla sentenza definitiva. A tal fine si è ritenuta necessaria la costituzione di un apposito fondo rischi.

La quantificazione del Fondo passività potenziali è determinata rispetto alla restante alea del Fondo rischi e di eventuali passività potenziali in cui potrebbe incorrere l'Ente, al fine di tutelare gli equilibri di bilancio e la solidità finanziaria dello stesso.

Nel corso del 2025 il Fondo passività potenziali si è movimentato per le risorse accantonate stanziate nella spesa del bilancio dell'esercizio 2025 per € 150.000.

L'Ente, come prescritto dalla normativa, effettua annualmente una ricognizione puntuale del contenzioso ai sensi del principio 4.2 allegato al D.Lgs. n. 118/2011, punto 5.2, lett. g) e h) e coerentemente con le recenti deliberazioni della Sezione Regionale di Controllo Emilia-Romagna della Corte dei Conti (n. 16/2022, 27/2023, 5/2024/VSG e 65/2025/VSG).

Il Fondo Rischi risulta essere pari ad € 1.515.558,19 (come da comunicazione dell'Avvocatura metropolitana PG 2578/2026, del Dirigente Corpo di Polizia provinciale della Città metropolitana di Bologna PG 3285/2026 e della Dirigente dell'Area Risorse, Programmazione e Organizzazione PG 8087/2026). Il fondo nell'annualità 2025 si è movimentato:

- per le risorse applicate al bilancio 2025 con le seguenti deliberazioni di Consiglio metropolitano nn. 4, 13 e 17 del 2025 per sentenze esecutive e per un totale pari ad € 533,10;
- per le risorse accantonate presenti a bilancio 2025 pari ad € 250.000;
- per l'aggiornamento delle poste accantonate a seguito di quanto comunicato dall'Avvocatura metropolitana, dal Dirigente del Corpo di Polizia provinciale della Città metropolitana e dalla Dirigente dell'Area Risorse, Programmazione e Organizzazione, sopra citate, fra l'altro per conclusioni favorevoli di procedimenti.

Il Fondo obiettivi finanzia pubblica disposto dalla Legge di Bilancio 2025, L. 207/2024, all'art. 1 comma 788 è un ulteriore contributo annuale alla finanzia pubblica a carico delle Province e delle Città metropolitane di 10 mln per il 2025, 30 mln per ciascuno degli anni dal 2026 al 2028 e 50 mln per il 2029. Tale contributo, ai sensi del comma 789 della citata legge, deve essere previsto con l'iscrizione di un fondo, per ciascun anno dal 2025 al 2029, nella missione 20 della parte corrente di ciascuno degli esercizi del bilancio. Al termine dell'esercizio costituisce, per gli enti in disavanzo un'economia che incrementa l'importo del ripiano del disavanzo nell'esercizio, mentre per gli enti in avanzo tale fondo confluisce nella parte accantonata del risultato di amministrazione per il finanziamento di investimenti, anche indiretti, nell'esercizio successivo e con utilizzo prioritario rispetto alla formazione di nuovo debito. Per la Città metropolitana tale contributo per il 2025 è ammontato ad € 183.860 come di seguito rappresentato (determina dirigenziale n. 1110 del 21/05/2025).

TABELLA 66 – OBIETTIVI FINANZA PUBBLICA

Capitolo di spesa	descrizione	Risorse al 1/1/2025 (a)	Risorse accantonate applicate al bilancio dell'esercizio 2025 (con segno -) (b)	Risorse accantonate stanziare nella spesa del bilancio dell'esercizio 2025 (c)	Variazione accantonamenti effettuata in sede di rendiconto (con segno +/-) (d)	Risorse accantonate nel risultato di amministrazione al 31/12/2025 (e)=(a)+(b)+(c)+(d)
102509	Fondo obiettivi finanza pubblica	0,00	0,00	183.860,00	0,00	183.860,00

TABELLA 67 – FONDO RISCHI

Capitolo di spesa	descrizione	Risorse al 1/1/2025 (a)	Risorse accantonate applicate al bilancio dell'esercizio 2025 (con segno -) (b)	Risorse accantonate stanziare nella spesa del bilancio dell'esercizio 2025 (c)	Variazione accantonamenti effettuata in sede di rendiconto (con segno +/-) (d)	Risorse accantonate nel risultato di amministrazione al 31/12/2025 (e)=(a)+(b)+(c)+(d)
102498-102500	Fondo contenzioso	1.706.298,98	-533,10	250.000,00	-440.207,69	1.515.558,19

TABELLA 68 – FONDO PERDITE SOCIETA' PARTECIPATE

Capitolo di spesa	descrizione	Risorse al 1/1/2025 (a)	Risorse accantonate applicate al bilancio dell'esercizio 2025 (con segno -) (b)	Risorse accantonate stanziare nella spesa del bilancio dell'esercizio 2025 (c)	Variazione accantonamenti effettuata in sede di rendiconto (con segno +/-) (d)	Risorse accantonate nel risultato di amministrazione al 31/12/2025 (e)=(a)+(b)+(c)+(d)
102508	Fondo perdite società partecipate	509.562,79	-	-	-	509.562,79

Gli altri fondi sono composti dall'accantonamento per emergenze, fondo rinnovi contrattuali, fondo passività potenziali, fondo avvocatura, fondo recuperi dipendenti e fondo innovazione.

TABELLA 69 – ALTRI FONDI						
Capitolo di spesa	descrizione	Risorse accantonate al 1/1/2025 (a)	Risorse accantonate applicate al bilancio dell'esercizio 2025 (con segno -) (b)	Risorse accantonate stanziare nella spesa del bilancio dell'esercizio 2025 (c)	Variazione accantonamenti effettuata in sede di rendiconto (con segno +/-) (d)	Risorse accantonate nel risultato di amministrazione al 31/12/2025 (e)=(a)+(b)+(c)+(d)
102488	Fondo emergenze	9.256.849,77	-1.100.000,00	0,00	4.227.624,87	12.384.474,64
102494	Fondo per rinnovo CCNL dipendenti	1.398.126,50	0,00	550.000,00	0,00	1.948.126,50
102502	Fondo per passività potenziali	5.645.054,35	0,00	150.000,00	0,00	5.795.054,35
102503	Fondo avvocatura	507.470,24	0,00	0,00	94.849,78	602.320,02
102504	Fondo recuperi dipendenti	34.085,96	-	-	-34.085,96	0,00
204800	Fondo innovazione per funzioni tecniche	618.123,81	-150.000,00	260.000,00	-141.474,71	586.649,10
Altri accantonamenti		17.459.710,63	-1.250.000,00	960.000,00	4.146.913,98	21.316.624,61

Riguardo al capitolo 102488 del Fondo per emergenze le risorse accantonate stanziare in via definitiva in bilancio risultano pari ad € 12.384.474,64 alimentate interamente da fondi della Città metropolitana di Bologna.

Altre quote vincolate ed accantonate del risultato di amministrazione al 31.12.2025

Per le altre tipologie di fondi che costituiscono il risultato di amministrazione 2025 si rimanda alla specifica tabella n. 2 della presente relazione in cui vengono descritte analiticamente, illustrando per ciascuna tipologia la quota risultante all'1/1/2025, la quota utilizzata nel corso dell'esercizio, il risultato della gestione 2025 e la quota definitivamente risultante al 31/12/2025.

Avanzo disponibile

L'avanzo disponibile sarà prioritariamente utilizzato per la salvaguardia degli equilibri di bilancio in un'ottica prospettica e di una sana e corretta gestione finanziaria.

Prospetti del Risultato di Amministrazione – Elenchi analitici delle risorse

Con il DM 01/08/2019 sono stati introdotti dei nuovi prospetti da allegare al rendiconto, i quali dal presente rendiconto, acquisiscono pieno valore giuridico e contabile:

ALLEGATO A/1: Le quote accantonate del risultato di amministrazione alla fine dell'esercizio cui il rendiconto si riferisce sono analiticamente rappresentate nell'allegato A/1 al rendiconto distinguendo il fondo anticipazione di liquidità, il fondo perdite società partecipate di cui all'articolo 21 del Decreto Legislativo n. 175 del 2016 e dall'articolo 1, commi 550 – 552, della Legge n.147/2013, il fondo contenzioso, il fondo crediti di dubbia e difficile esazione, gli accantonamenti effettuati dalle regioni per i residui perenti, e agli altri accantonamenti.

ALLEGATO A/2: Le quote vincolate del risultato di amministrazione sono analiticamente rappresentate nell'allegato A/2 al rendiconto, distinguendo i vincoli derivanti dalla legge e dai principi contabili, i vincoli derivanti dai trasferimenti, i vincoli da mutui e altri finanziamenti e i vincoli formalmente attribuiti dall'ente, come definiti dall'articolo 42, comma 5, al presente decreto, e dall'articolo 187, comma 3-ter, del TUEL e dai principi contabili applicati.

ALLEGATO A/3: Le quote destinate agli investimenti del risultato di amministrazione, come definite dall'articolo 42, comma 4, al presente decreto, e dall'articolo 187, comma 1, del TUEL, sono rappresentate nell'allegato A/3 al rendiconto.

Altri criteri – Durata media di conservazione dei residui attivi in contabilità finanziaria

L'Ente, nel rispetto dei principi di integrità e veridicità del bilancio adotta la modalità di contabilizzazione integrale degli accertamenti in corrispondenza e per l'ammontare dei singoli crediti maturati nell'esercizio. Si ritiene infatti che ciò consenta di avere a disposizione un sistema informativo contabile trasparente e chiaro, maggiormente efficace nella responsabilizzazione dei dirigenti dell'Ente, che hanno sempre in questo modo in evidenza, attraverso la contabilità finanziaria, le poste di loro competenza, cosa che non avverrebbe adottando l'alternativa dello stralcio dalla contabilità finanziaria dei crediti di dubbia esigibilità, per la loro successiva iscrizione a Conto del Patrimonio.

In sede di riaccertamento ordinario si è proceduto allo stralcio dal bilancio dei residui attivi relativi all'anno 2018, cui corrispondeva un accantonamento al 100% nel Fondo crediti di dubbia esigibilità, tenuto conto che i criteri di contabilità dell'ente prevedono il mantenimento delle poste in contabilità finanziaria per sette anni, in coerenza con la vita media di tali crediti, per i quali si procederà in sede di Rendiconto 2025 all'iscrizione a patrimonio in quanto non prescritti.

Lo stralcio dalla contabilità finanziaria e l'iscrizione a Conto del Patrimonio avvengono per i crediti con anzianità superiore a sette anni. In fase di riaccertamento ordinario dei residui 2025, di cui all'Atto del sindaco n. 24 del 26/02/2026, sono stati stralciati i residui risultati "aperti" relativi all'anno 2018, con corrispondente utilizzo del FCDE di pari importo (€ 2.574.793,42) trattandosi di crediti svalutati al 100%.

Per le entrate per le quali si giunge alla riscossione coattiva e per quelle per cui non è certa la riscossione integrale, l'ente effettua annualmente un accantonamento a Fondo crediti di dubbia esigibilità, calcolato con i criteri esposti nei paragrafi precedenti.

La rilevazione economica dei fatti di gestione – Note introduttive

I fatti di gestione degli enti pubblici, compresi gli enti locali, hanno trovato per molto tempo un'esclusiva rilevazione di natura finanziaria, ritenuta capace di misurare tutti gli aspetti necessari per una corretta gestione.

Di fronte alla necessità di razionalizzare l'attività degli enti pubblici, nella nuova accezione di enti-azienda, si è manifestata, negli ultimi decenni, l'esigenza di integrare tale sistema contabile, completandolo con rilevazioni di tipo economico.

Per gli Enti locali una prima, ormai remota, interprete di queste nuove esigenze conoscitive è stata la riforma dell'ordinamento finanziario e contabile di cui al D. Lgs. 77/95. Quest'ultimo ha infatti delineato, in attuazione dei principi già espressi dalla L. 142/90, un impianto contabile che rileva i fatti di gestione con riferimento sia all'aspetto finanziario sia all'aspetto economico patrimoniale, lasciando tuttavia agli enti la possibilità di adottare una forma di contabilità economica semplificata con redazione del Conto Economico attraverso la riclassificazione delle risultanze di contabilità finanziaria attraverso il Prospetto di conciliazione.

Tale regime è stato ridefinito dal D. Lgs. 118/2011, che, all'art. 2, prevede, per gli enti in contabilità finanziaria, l'adozione di un sistema contabile integrato che garantisca la rilevazione unitaria dei fatti gestionali nei loro profili finanziario ed economico-patrimoniale.

Nell'ambito di tale sistema integrato, la contabilità economico-patrimoniale affianca la contabilità finanziaria, che costituisce il sistema contabile principale e fondamentale per fini autorizzatori e di rendicontazione dei risultati della gestione finanziaria nonché lo strumento che consente la verifica preventiva e concomitante degli equilibri finanziari, per rilevare i costi/oneri e i ricavi/proventi derivanti dalle transazioni poste in essere, con il fine ultimo di determinare gli effetti della gestione sul valore del patrimonio dell'ente, predisporre la base informativa necessaria per la determinazione analitica dei costi e conseguire le altre finalità previste dalla legge attraverso le informazioni prodotte (Bilancio consolidato, trasparenza rispetto ai vari portatori d'interesse etc.).

Il principio di competenza economica

Come precisato dal nuovo principio contabile applicato concernente la contabilità finanziaria allegato al D. Lgs. 118/2011, la contabilità finanziaria rileva le obbligazioni, attive e passive, gli incassi ed i pagamenti riguardanti tutte le transazioni poste in essere da una amministrazione pubblica, anche se non determinano flussi di cassa effettivi (competenza finanziaria), prescrivendo direttamente i criteri da applicare.

La contabilità economica rileva invece i fatti aziendali secondo il principio di competenza economica: alla determinazione del risultato economico d'esercizio partecipano soltanto quei valori che esprimono fattori produttivi impiegati nel processo produttivo (costi) per generare i proventi del medesimo periodo (ricavi).

Come precisato dal principio contabile applicato concernente la contabilità economico-patrimoniale allegato al D. Lgs. 118/2011, il principio della competenza economica consente infatti di imputare a ciascun esercizio costi/oneri e ricavi/proventi in modo tale che i componenti economici positivi vengano ad essere correlati ai componenti economici negativi dell'esercizio.

Tale correlazione costituisce il corollario fondamentale del principio della competenza economica dei fatti gestionali di ogni amministrazione pubblica.

Il sistema di rilevazione contabile e la misurazione dei componenti del risultato economico

La Città metropolitana di Bologna ha adottato a partire dall'esercizio 2013 un sistema di contabilità generale integrato, tramite l'odierna matrice di correlazione, che rileva in maniera sistematica gli aspetti finanziari ed economici dei fatti di gestione.

Pur non esistendo una correlazione univoca fra le fasi dell'entrata e della spesa ed il momento in cui si manifestano i ricavi/proventi ed i costi/oneri (annuali o pluriennali) nel corso dell'esercizio, i ricavi/proventi (annuali o pluriennali) conseguiti sono rilevati, come già detto, in corrispondenza con la fase dell'accertamento delle entrate, ed i costi/oneri sostenuti sono rilevati in corrispondenza con la fase dell'impegno di spesa, imputando gli stessi all'esercizio/periodo di riferimento, fatte salve le rettifiche e le integrazioni effettuate in sede di scritture di assestamento economico al fine di considerare eventuali ratei e risconti.

Relativamente ai servizi commerciali, l'ammontare dell'IVA, compresa nell'importo della nota di entrata o della nota di spesa, costituendo un debito o un credito verso l'erario, viene evidenziata quale iva a debito, iva a credito o iva in sospensione, movimentando il conto Erario c/IVA per gli importi versati all'Erario.

Costituiscono eccezione a tale principio:

- le entrate dei titoli 5 "Entrate da riduzione di attività finanziaria", 6 "Accensione di prestiti", 7 "Anticipazioni da istituto tesoriere/cassiere" e 9 "Entrate per conto terzi e partite di giro", il cui accertamento determina solo la rilevazione di crediti e non di ricavi;
- le spese del titolo 3 "Spese per incremento attività finanziarie", 4 "Rimborso Prestiti", 5 "Chiusura Anticipazioni ricevute da istituto tesoriere/cassiere" e 7 "Uscite per conto terzi e partite di giro", il cui impegno determina solo la rilevazione di debiti e non di costi;
- tutti i fatti di gestione che non determinano la rilevazione di costi/ricavi ma unicamente la rilevazione di crediti e debiti o semplici permutazioni numerarie.

Le scritture di integrazione e rettifica di fine esercizio

Ai fini della determinazione del risultato economico dell'esercizio, si considerano, oltre ai costi e ricavi direttamente conseguenti a operazioni di scambio sul mercato e agli oneri e proventi correlati allo svolgimento di attività istituzionali rilevati contestualmente alle fasi sopra descritte di liquidazione della spesa e di accertamento dell'entrata, i seguenti componenti positivi e negativi, anche se non derivanti da movimenti di contabilità finanziaria:

- le quote di ammortamento relative alle immobilizzazioni materiali ed immateriali utilizzate;
- le eventuali quote di accantonamento ai fondi rischi ed oneri futuri. L'accantonamento ai fondi rischi ed oneri di competenza dell'esercizio è effettuato anche se i rischi e gli oneri sono conosciuti dopo la chiusura dell'esercizio fino alla data di approvazione della delibera del rendiconto della gestione;
- le eventuali perdite di competenza economica dell'esercizio;
- le perdite su crediti e gli accantonamenti al fondo svalutazione crediti;

- le eventuali rimanenze iniziali e finali di materie prime, semilavorati, prodotti in corso su ordinazione, incrementi di immobilizzazioni per lavori interni e prodotti finiti;
- le quote di costo/onere o di ricavo/provento corrispondenti ai ratei e risconti attivi e passivi di competenza economica dell'esercizio;
- le variazioni patrimoniali relative agli esercizi pregressi che si sono tradotte in oneri/costi e proventi/ricavi nel corso dell'esercizio, nonché ogni altro componente economico da contabilizzare nel rispetto del principio della competenza economica e della prudenza (ad esempio sopravvenienze e insussistenze).

Le operazioni di integrazione derivanti da ratei e costi futuri e di rettifica derivanti da risconti e ricavi anticipati vengono effettuate manualmente sul modulo della contabilità economica sempre all'interno del programma di contabilità generale dell'Ente CFA. Nell'ambito delle scritture di assestamento economico sono infatti registrati anche gli oneri/costi correlati agli impegni non liquidati al 31/12 dell'esercizio di riferimento ma già maturati economicamente in quanto relativi a fattori già immessi nel processo produttivo.

Gli ammortamenti, e gli altri fatti di gestione non rilevati in Contabilità Finanziaria, vengono invece rilevati con apposite scritture manuali.

Gli elementi patrimoniali attivi e passivi

La rilevazione delle operazioni che comportano variazioni allo Stato patrimoniale Attivo e Passivo avviene sulla base dei criteri dettati dal principio contabile applicato concernente la contabilità economico-patrimoniale (Allegato 4/3 al D. Lgs. 118/2011).

In particolare, si prosegue come per l'esercizio 2024, all'aggiornamento dell'importo delle riserve indisponibili, che rappresentano quella parte del Patrimonio Netto posta a garanzia dei beni demaniali e culturali o delle altre voci dell'attivo patrimoniale non destinabili alla copertura di perdite, sulla base delle operazioni realizzate nell'anno.

Si rinvia alle note di seguito riportate.

TABELLA 70 - NOTE AL CONTO ECONOMICO E ALLO STATO PATRIMONIALE 2025

COMPOSIZIONE DELLE POSTE STRAORDINARIE DEL CONTO ECONOMICO

Rif. C.E. e S.P. PROVENTI			
E.24.b	Proventi da trasferimenti in conto capitale	1.342.874,95	valore dell'importo accertato di competenza 2025 titolo/tipologia 403
E.24.c	Insussistenze del Passivo	1.981.379,06	riaccertamento dei residui (R) del titolo I - economie di spesa
		85.467,57	riaccertamento dei residui (R) del titolo II, macroaggregato 03 - economie di spesa
		22.015,87	riaccertamento dei residui (R) del titolo VII - economie di spesa
		440.207,69	riduzione fondo rischi legali - minor accantonamento necessario
		50.000,00	riduzione fondo innovazione per applicazione 2025 al conto capitale
		- 4.237,80	incremento fondo innovazione per economie su spese in conto capitale finanziate da applicazione 2025
	- 352,44	incremento fondo innovazione per economie su spese di spesa corrente per personale finanziate da applicazione 2025	
	34.085,96	azzeramento accantonamento fondo recupero risorse decentrate dipendenti A.S. 184/2016	
	Entrate per rimborsi di imposte dirette/indirette	97.540,19	valore dell'importo accertato di competenza titolo/tipologia 30502
	Sopravvenienze attive	951.681,77	maggiori entrate a residuo tit 2, 3 e 4 registrate nel 2025
572.017,78		rettifica pagamenti tit II 2024 per centro ricerche ENEA BRASIMONE e Istituto presso via di Cà Selvatica - beni non di proprietà	
559.191,70		azzeramento fondo per azioni in ambito sociale per riallocazione in avanzo vincolato (dodicesimo correttivo al D. Lgs. 118/2011)	
752.379,92		variazione in riduzione FCDE finanziario 2025 (si veda paragrafo della relazione: Criteri di valutazione utilizzati in contabilità finanziaria)	
	5.541.377,27	totale sopravvenienze attive e insussistenze del passivo	
E.24.d	Plusvalenze Patrimoniali	75.445,63	plusvalenze da alienazione di fabbricati
		21.018,17	plusvalenze da alienazione di diritti reali
		128.999,68	plusvalenze da alienazione di terreni
		225.463,48	Totale plusvalenze patrimoniali
E.24.e	Altri proventi straordinari	-	
		7.109.715,70	TOTALE PROVENTI STRAORDINARI
ONERI			
E.25.a	Trasferimenti in conto capitale	-	Totale trasferimenti in conto capitale
E.25.b	Insussistenze dell'attivo	307.167,37	riaccertamento dei residui (R) del titolo II - minori entrate
		2.920.672,42	riaccertamento dei residui (R) del titolo III - minori entrate
		154.039,59	riaccertamento dei residui (R) del titolo IV - minori entrate
		22.015,87	riaccertamento dei residui (R) del titolo IX - minori entrate
		79.135,03	allineamento di valore delle immobilizzazioni finanziarie
		27.184,67	impegnato di competenza per rimborsi di imposte e tasse di natura corrente (V livello piano dei conti 01090201001)
		- 93.131,77	contributi agli investimenti - variazione di riaccertamento ordinario 2025 iscritti a risconto passivo
	3.417.083,18	Totale Insussistenze dell'attivo	
E.25.c	Minusvalenze patrimoniali	-	
		-	Totale Minusvalenze Patrimoniali
E.25.d	Altri Oneri Straordinari	39.714,48	Rimborsi in conto capitale ad Amministrazioni Locali di somme non dovute o incassate in eccesso
		39.714,48	Totale sopravvenienze passive e insussistenze dell'attivo
		3.456.797,66	TOTALE ONERI STRAORDINARI
STATO PATRIMONIALE			
VARIAZIONI ALLE IMMOBILIZZAZIONI			
B.I.3	IMMOBILIZZAZIONI IMMATERIALI - Diritti di brevetto ed utilizzazione opere dell'ingegno	0,02	allineamento a risultanze inventario 2025
		130.796,20	variazioni da Finanziaria - Pagamenti Titolo II - software
		766.269,96	variazioni da Finanziaria - Pagamenti Titolo II - opere d'ingegno
		- 654.583,23	quota ammortamento annua per software e opere d'ingegno
		242.482,95	Totale
B.I.6	IMMOBILIZZAZIONI IMMATERIALI - Immobilizzazioni in corso ed acconti	- 4.800.669,12	allineamento a risultanze inventario 2025
		1.133.949,84	variazioni da finanziaria derivante da pagamenti tit II 2024 e 2025 per centro ricerche ENEA BRASIMONE e Istituto presso via di Cà Selvatica - beni non di proprietà
		643.658,41	immobilizzazioni in corso concluse nel 2025 e portate a cespite - beni non di proprietà
		416.306,04	variazioni da Finanziaria - Pagamenti Titolo II - beni non di proprietà
		- 2.606.754,83	Totale
		210	INFRASTRUTTURE

TABELLA 70 - NOTE AL CONTO ECONOMICO E ALLO STATO PATRIMONIALE 2025

B.II.1		- 114.110,51	allineamento a risultanze inventario 2025
		6.651.947,43	variazioni da Finanziaria - Pagamenti Titolo II
		266.843,19	valorizzazione per acquisizione SP 18
		- 6.095.557,74	quota ammortamento annua infrastrutture viarie
			TERRENI
B.III.2.1		- 4,42	allineamento a risultanze inventario 2025
		- 216.259,00	alienazioni terreni
		128.999,68	plusvalenze su alienazioni terreni
			FABBRICATI
B.III.2.2		- 7.403.748,30	allineamento a risultanze inventario 2025 - FABBRICATI INDISPONIBILI
		7.159,59	allineamento a risultanze inventario 2025 - FABBRICATI DISPONIBILI
		4.342.785,80	pagamenti titolo II 2025 a immobilizzazioni in corso per lavori non conclusi
		- 3.177.171,59	quota ammortamento annua fabbricati
		- 222.609,28	alienazione di fabbricati
		52.704,91	plusvalenza su alienazione di fabbricati
			IMPIANTI E MACCHINARI
B.III.2.3		- 550.281,62	allineamento a risultanze inventario 2025
		- 143.831,65	cambio categoria da impianti e macchinari ad attrezzature nac come da inventario 2025
		83.249,50	variazioni da Finanziaria - Pagamenti Titolo II
		- 1.250,00	furto drone
		- 27.677,31	quota ammortamento annua
B.III.2.4		143.831,65	cambio categoria da impianti e macchinari ad attrezzature nac come da inventario 2025
		- 128.116,30	allineamento a risultanze inventario 2025
		- 5.192,60	quota ammortamento annua
			MEZZI DI TRASPORTO
B.III.2.5		- 202.294,39	allineamento a risultanze inventario 2025
		- 199.142,87	ammortamenti 2025
			MACCHINE PER UFFICIO E HARDWARE
B.III.2.6		71.376,92	variazioni da Finanziaria - Pagamenti Titolo II
		- 172.659,72	quota ammortamento annua
			MOBILI E ARREDI
B.III.2.7		- 284.710,13	allineamento a risultanze inventario 2025
		- 2.754.604,37	spostamento ad "altri beni materiali" gli oggetti di valore e le opere d'arte
		430.215,31	variazioni da Finanziaria - Pagamenti Titolo II
		- 144.123,90	beni non inventariabili di modico valore iscritti a costo
		- 41.885,22	quota ammortamento annua
			ALTRI BENI MATERIALI
B.III.2.99		2.754.604,37	istituzione oggetti di valore e opere d'arte
			IMMOBILIZZAZIONI IN CORSO ED ACCONTI
B.III.3		63.159.344,86	variazioni da Finanziaria - Pagamenti Titolo II
		- 14.772.945,41	immobilizzazioni in corso concluse nel 2025 e portate a cespito
		1.076.642,72	allineamento a risultanze inventario 2025
		6.007.810,80	costi da ricevere (debiti) impegni a residuo restanti per il macroaggregato 202
		48.519.340,40	Totale
B.IV.1	Immobilizzazioni Finanziarie	2.859.790,66	incremento per utili 2024
		- 232.957,19	riduzione per perdite 2024 con iscrizione a conto economico
		- 454.306,18	riduzione per la distribuzione utili 2023 e 2024 di SRM
		- 36.845,20	riduzione per diminuzione riserve 2024 di ACER
		- 9.559,28	riduzione per diminuzione contributi in conto capitale 2024 di ASP
		- 8.238,20	riduzione per diminuzione contributi in conto capitale 2024 ENTE GESTIONE PARCHI EMILIA ORIENTALE
		2.117.884,61	Totale
RATEI, RISCONTI E CONTRIBUTI AGLI INVESTIMENTI			
Contributi agli investimenti			
E.II.1	Da altre amministrazioni pubbliche e altri soggetti	42.421.842,23	incremento per effetto della gestione 2025
		- 7.730.367,00	riduzione per quota annuale dei contributi agli investimenti iscritti a conto economico
		34.691.475,23	TOTALE VARIAZIONE CONTRIBUTI AGLI INVESTIMENTI

TABELLA 70 - NOTE AL CONTO ECONOMICO E ALLO STATO PATRIMONIALE 2025

Altri risconti passivi			
E.II.3	Altri risconti passivi	1.100.000,00	applicazione avanzo accantonato 2025 quale anticipo di finanziamento opere alluvione in attesa di riconoscimento da Commissario Straordinario
		- 62.988,02	incremento accantonamento a fondo emergenze per riconoscimento da parte del Commissario somme anticipate nel 2024
		- 3.985.908,85	riduzione risconti passivi per riconoscimento da Commissario su opere 2024VIMASMS39-40-41 a ricostituzione fondo accantonato per emergenze
		- 14.728,00	riduzione risconti passivi per riconoscimento da Commissario su opere 2024VIMASMS43-44 a ricostituzione fondo accantonato per emergenze
		- 1.837.673,99	riduzione risconti passivi per riconoscimento da Commissario su opere 2024VIMASMS37-38-42 a ricostituzione fondo accantonato per emergenze
		- 164.000,00	riduzione risconti passivi per riconoscimento da Commissario su opere 2024VIMASMS37-38-42 a ricostituzione fondo accantonato per emergenze
		- 4.965.298,86	TOTALE VARIAZIONE RISCONTI PASSIVI
PATRIMONIO NETTO			
Fondo di dotazione e Riserve			
A.I	Fondo di dotazione	54.337.572,84	
A.II	RISERVE	- 12.400.132,46	riduzione per allineamento inventario beni mobili e immobili 2025
		- 1.250,00	variazione negativa per furto drone
		- 670.000,00	giroconto 2025 su permuta perfezionata nel 2024 - terreno Imola (accto 291 e imp 1288/2024)
		266.843,19	valorizzazione per acquisizione SP 18
		- 5.392.530,73	riduzione delle riserve del patrimonio indisponibile (fabbricati, terreni e strade)
		5.392.530,73	incremento delle riserve da capitale
		2.859.790,66	incremento delle altre riserve indisponibili per valutazione a patrimonio netto 2024 delle società e degli enti partecipati in utile 2024
		- 9.944.748,61	TOTALE VARIAZIONE RISERVE
A.IV	RISULTATO ECONOMICO DA ESERCIZI PRECEDENTI	3.021.592,77	risultato economico di esercizi precedenti
		3.021.592,77	TOTALE VARIAZIONE RISULTATO ECONOMICO DI ESERCIZI PRECEDENTI
FONDI			
B.3	Fondo rinnovi contrattuali		
	Variazioni	550.000,00	incremento fondo rinnovi contrattuali come da risultanze finanziarie
	Altri fondi		
		- 533,10	incremento fondo rischi legali come da risultanze finanziarie
		50.000,00	incremento fondo rischi legali come da risultanze finanziarie
		200.000,00	incremento fondo rischi legali come da risultanze finanziarie
		- 440.207,69	riduzione fondo rischi legali per minor accantonamento necessario
		183.860,00	incremento fondo obiettivi finanza pubblica come da risultanze finanziarie
		- 1.100.000,00	riduzione fondo emergenze per applicazione quale anticipo del finanziamento di opere alluvione in attesa di riconoscimento da parte del Commissario
		3.985.908,85	riduzione risconti passivi per riconoscimento da Commissario su opere 2024VIMASMS39-40-41 e contestuale incremento fondo emergenze
		14.728,00	riduzione risconti passivi per riconoscimento da Commissario su opere 2024VIMASMS43-44 e contestuale incremento fondo emergenze
		164.000,00	riduzione risconti passivi per riconoscimento da Commissario su opere 2024VIMASMS37-38-42 e contestuale incremento fondo emergenze
		62.988,02	riduzione risconti passivi per riconoscimento da parte del Commissario somme anticipate nel 2024 e contestuale incremento fondo emergenze
		150.000,00	incremento fondo passività potenziali come da risultanze finanziarie
		94.849,78	incremento fondo avvocatura 2025 come da risultanze finanziarie
		- 34.085,96	azzeramento accantonamento fondo recupero risorse decentrate dipendenti A.S. 184/2016
		- 100.000,00	riduzione fondo innovazione per funzioni tecniche (20%) - comma 4 dell'art. 113 del d.lgs. 50/2016 per applicazione a bilancio 2025
		- 50.000,00	riduzione fondo innovazione come da risultanze finanziarie per applicazione a bilancio 2025
		260.000,00	incremento fondo innovazione come da risultanze finanziarie
		- 246.064,95	riduzione fondo innovazione come da risultanze finanziarie
		4.237,80	incremento fondo innovazione per economie su spese in conto capitale finanziate da applicazione 2025
		100.000,00	incremento fondo innovazione come da risultanze finanziarie, avanzo applicato 2025 alla parte corrente non impegnato
		352,44	incremento fondo innovazione per economie su impegni di spesa corrente dal personale
		- 559.191,70	incremento fondo innovazione per economie su spese di spesa corrente per personale finanziate da applicazione 2025
		2.740.841,49	totale

Sistema unico di contabilità economico-patrimoniale ACCRUAL

L'esercizio 2025 segna l'introduzione, seppur sperimentale, della predisposizione del rendiconto della gestione secondo il sistema unico di contabilità economico-patrimoniale ACCRUAL (PNRR M1C1 riforma 1.15) ai sensi della Direttiva 2011/85/UE del Consiglio.

Tale sistema unico prevede, in coerenza con i principi e standard contabili delle pubbliche amministrazioni (IPSAS/EPAS), che gli effetti delle operazioni gestionali e, degli altri eventi, siano rilevati contabilmente con il metodo della "partita doppia", a prescindere dall'istante dell'incasso o del pagamento, e imputati all'esercizio in base al principio della competenza economica.

La riforma si pone degli obiettivi chiave quali: l'uniformità contabile creando un quadro concettuale e un insieme di standard contabili unici per tutte le pubbliche amministrazioni, riducendo le discordanze tra i diversi sistemi contabili attualmente in uso; la trasparenza e la responsabilità migliorando la trasparenza nella gestione delle risorse pubbliche, facilitando una rendicontazione più chiara e dettagliata, e rafforzando la responsabilità degli enti verso i cittadini e la valorizzazione del patrimonio pubblico fornendo strumenti per una valutazione accurata del patrimonio pubblico, supportando interventi di valorizzazione e una gestione più efficiente dei beni pubblici.

La prima attività in capo all'Ente consiste nella riclassificazione degli schemi di conto economico e di stato patrimoniale 2025 secondo i nuovi principi ITAS; questa attività dovrà essere effettuata entro il 30 giugno 2026 al fine del rispetto della milestone.

Contributi alla spending review

I nuovi obiettivi di finanza pubblica sono identificati con la volontà del Governo di conseguire una crescita più sostenuta dell'economia e dell'occupazione, puntando principalmente su un rafforzamento della produttività del Paese, anche attraverso il rilancio di un progetto di semplificazione amministrativa, di promozione degli investimenti pubblici mediante l'incremento delle risorse e il miglioramento della capacità di spesa delle amministrazioni pubbliche, per il conseguimento di una maggiore resilienza rispetto alla congiuntura ed al peggioramento del quadro economico internazionale.

Negli ultimi anni, alle Province e successivamente anche alle Città metropolitane, è stato chiesto a titolo di *spending review* con i diversi decreti vigenti e da quanto stabilito dal comma n. 408 dell'art. 1 della L. 190/2014 e ss.mm.ii. (Legge di Stabilità per l'anno 2015), un contributo al risanamento della finanza pubblica che non ha elementi di confrontabilità con gli altri livelli di governo, quantificato in 1.000 milioni per l'anno 2015, che è raddoppiato nel 2016 e triplicato nel 2017.

Il legislatore ha avviato negli ultimi anni un confronto con le Città metropolitane per condurle in ambito finanziario al ruolo ad esse assegnato dalla legge, prendendo coscienza del fatto che le Città metropolitane rappresentano aree strategiche per lo sviluppo del Paese, caratterizzate da un elevato flusso di cittadini, utenti, consumatori e turisti. Le città metropolitane sono state istituite ereditando un peso economico finanziario derivante da pesanti "tagli" che di fatto ne hanno ostacolato la partenza e la gestione dei servizi di competenza. La conclusione del confronto si è concretizzata con la Legge n. 178/2020 ove, fra l'altro, viene disposto al comma 784, art. 1 un contributo per il finanziamento e sviluppo delle funzioni fondamentali delle province e città metropolitane, sulla base dei fabbisogni standard di 80 milioni per il 2022, 100 milioni per il 2023, 130 milioni per il 2024 e così via in modo crescente fino al 2031 dove si attesterà a 600 milioni annui. Per la Città metropolitana di Bologna tale contributo è stato determinato in € 3.522.408,71 per il 2025.

Con la Legge di stabilità 2015 (legge n. 190/2014) la riduzione di 1 miliardo di euro è stata così suddivisa: € 900.000.000 a carico delle Province e delle Regioni a statuto ordinario e € 100.000.000 a carico delle Regioni a Statuto speciale. Sulla base di tale proposta il taglio 2015 è salito ad € 8.671.168,70.

Nel 2016, a seguito dell'emanazione del cosiddetto "Decreto Milleproroghe" (D.L. n. 244 del 30/12/2016, convertito in L. n. 19 del 27/2/2017), si è stabilizzato il riparto del taglio incrementale gravante sulle Città metropolitane a decorrere dal 2017 e neutralizzato il contributo previsto per il 2016, per evitare gli effetti che sarebbero diventati insostenibili alla luce delle severe riduzioni di risorse.

La Legge di Stabilità 2018 ha attribuito alle Città metropolitane per la sola annualità 2018 risorse straordinarie pari ad un contributo di 111 mln, consentendo uno spiraglio a sostegno del superamento dell'emergenza in cui questi Enti hanno versato negli ultimi anni e finalizzato all'esercizio delle funzioni fondamentali. Le regole per la ripartizione sono sancite da un accordo raggiunto in Conferenza Stato-Città. Per la Città metropolitana di Bologna tale contributo è ammontato ad € 6.902.951,00.

Per quanto attiene ai costi della politica, rimane confermato il D.M. 1/6/2016.

Con la Legge di Bilancio 2024, L. 213/2023 all'art. 1 commi 533, 534 e 535, ai fini della tutela dell'unità economica della Repubblica è stato previsto un contributo alla finanza pubblica per ciascuno degli anni dal 2025 al 2029 pari a 50 milioni di euro annui a carico delle province e delle città metropolitane, ripartito in proporzione agli impegni di spesa corrente al netto della spesa relativa alla missione 12, come risultanti dal rendiconto di gestione 2022 e tenuto conto delle risorse del PNRR. Per la Città metropolitana tale contributo nel 2025 si è attestato in € 872.787.

Con la medesima Legge al comma 508 è previsto un fondo, a sostegno, di importo pari a 113 milioni di euro per ciascuno degli anni dal 2025 al 2028 da destinare prioritariamente ed in quote costanti nel quadriennio 2025-2028 agli enti locali in deficit di risorse con riferimento agli effetti dell'emergenza da COVID-19 sui fabbisogni di spesa e sulle minori entrate, al netto delle minori spese. Le disponibilità residue sono assegnate, per ciascun anno, ai comuni, alle province e alle città metropolitane. Per l'ente tale fondo per l'esercizio 2025 è stato quantificato in € 285.735.

Con il D.M. MEF 29/3/2024, rettificato con il DM 14/6/2024 è stato determinato il Contributo "ex informatica" ai sensi dell'art. 1 commi 850-853 della L. 178/2020 solo per le annualità 2024 e 2025. Per la Città metropolitana tale contributo è ammontato ad € 801.796 annuali.

Inoltre, con la Legge di Bilancio 2025, L. 207/2024, all'art. 1 comma 788 è stato previsto un ulteriore contributo annuale alla finanza pubblica a carico delle Province e delle Città metropolitane di 10 mln per il 2025, 30 mln per ciascuno degli anni dal 2026 al 2028 e 50 mln per il 2029. Tale contributo, ai sensi del comma 789 della citata legge, è previsto con l'iscrizione di un fondo, per ciascun anno dal 2025 al 2029, nella missione 20 della parte corrente di ciascuno degli esercizi del bilancio. Al termine dell'esercizio costituisce per gli enti in disavanzo un'economia che incrementa l'importo del ripiano del disavanzo nell'esercizio, mentre per gli enti in avanzo tale fondo confluisce nella parte accantonata del risultato di amministrazione per il finanziamento di investimenti, anche indiretti, nell'esercizio successivo e con utilizzo prioritario rispetto alla formazione di nuovo debito.

Nella nota integrativa al bilancio di previsione 2025/2027 l'ente indicava che riteneva le risorse necessarie compatibili con lo stanziamento relativo alle economie derivanti dalla rinegoziazione mutui 2020. Con Decreto interministeriale del 4 marzo 2025 sono stati definiti i criteri e le modalità di determinazione del contributo alla finanza pubblica aggiuntivo. A seguito di quest'ultimo Decreto con determina dirigenziale di variazione n. 1110 del 21/05/2025 è stato iscritto nella missione 20 del bilancio tale contributo per il 2025, 2026 e 2027 che per la prima annualità è ammontato ad € 183.860. In questa sede viene iscritta la medesima quota all'interno dell'avanzo di amministrazione parte accantonata come previsto dalla norma.

I citati decreti definiscono le somme da corrispondere anche per le annualità successive.

Il concorso netto al contenimento della spesa pubblica della Città metropolitana di Bologna per il 2025 è stato quantificato, come contributo alla *spending review*, in € 29.021.495,45.

TABELLA 71 – CONTRIBUTO ALLA SPENDING REVIEW	
ANNI	TOTALE CONTRIBUTO
2010	12.440.396
2011	12.666.361
2012	6.639.410
2013	21.676.572
2014	30.125.058
2015	41.853.847
2016	41.409.855
2017	37.530.585
2018	34.667.385
2019	33.342.062
2020	33.107.940
2021	33.107.940
2022	31.085.202
2023	30.670.024
2024	31.428.332
2025	29.021.495

Debiti fuori bilancio

1) Euro 14.461.363,85 debito iniziale restante già riconosciuto e da finanziare nei prossimi esercizi a restituzione di trasferimenti erariali tramite adesione al piano ventennale del Ministero dell'Interno ai sensi dell'art. 231 comma 2 della L. 191/2009.

Si richiamano in premessa:

- il D. Lgs. n. 446/97 art. 56 (attribuzione alle Province della facoltà di istituire un'imposta provinciale di trascrizione);
- l'art. 60 del medesimo decreto (attribuzione alle Province del gettito delle imposte sulle assicurazioni dei veicoli a motore);
- l'art. 61 prevedeva la riduzione del fondo ordinario spettante alle Province in relazione agli introiti summenzionati e che le somme eventualmente non recuperate per insufficienza di contributi ordinari dovevano essere portate a riduzione di qualsiasi trasferimento erariale al Ministero;
- l'art. 8 Legge n. 124/99 prevedeva il trasferimento del personale ATA ai ruoli dello Stato e conseguente riduzione dei trasferimenti per un importo pari a quello sostenuto nell'anno precedente a medesimo titolo;
- l'art. 10 Legge n. 133/99 (riconoscimento alle Province di un maggior gettito dell'imposta addizionale sui consumi energetici).

La Provincia di Bologna ha rilevato maggiori entrate proprie tributarie rispetto alla sommatoria dei trasferimenti provenienti dallo Stato: il quadro normativo delineato prevedeva, in presenza di una maggiore autonomia tributaria delle Province e di assunzioni di spese a carico dello Stato, una corrispondente riduzione dei trasferimenti erariali. A seguito dell'accertata insufficienza dei trasferimenti erariali hanno proceduto quindi a porre a carico della Provincia di Bologna (così come per altre 31 Province italiane) una somma di euro 51.002.904,57 per le annualità 1999/2002. Contro tale provvedimento la Provincia di Bologna (così come le altre Province) è insorta davanti al TAR del Lazio denunciando diversi motivi di violazione di legge e sollevando altresì la legittimità costituzionale. Nell'anno 2004 con sentenza 8771/2004 del 9/9/2004 il TAR del Lazio respingeva il ricorso. Avverso la decisione del TAR la Provincia di Bologna ha proposto ricorso al Consiglio di Stato supportato da ulteriori motivazioni. Con nota n. 7043 del 21/11/2003 il Ministero dell'Interno ha determinato i corrispettivi a carico della Provincia da liquidarsi entro il 30/11/2003. Il Ministero ha poi consentito la rateizzazione decennale senza interessi. Nell'anno 2004 la Provincia ha iniziato a pagare per ogni anno a decorrere dal 2003 una rata di euro 5.100.290,46. Nel maggio 2006 è pervenuta la sentenza n. 2198/2006 della causa promossa dinanzi al Consiglio di Stato della Provincia di Bologna contro il Ministero dell'Interno e Ministero delle Finanze contenente la motivazione integrale con cui il Consiglio di Stato ha respinto il ricorso in appello. La Provincia di Bologna ha così con Deliberazione Consigliare nr. 56 del 25/07/2006 riconosciuto il debito fuori bilancio.

Nel corso dell'esercizio 2010 la finanziaria del medesimo anno (Legge n. 191/2009) all'art. 2 comma 231, ha riconosciuto con decorrenza 1/1/2010 agli enti locali interessati, una ulteriore rateizzazione in vent'anni del debito restante (per la Provincia di Bologna ammonta ad Euro 15.300.871,38, si veda atto di Giunta n. 13 del 15/03/2010).

Nel bilancio 2025 la quota è stata di Euro 839.507,53 di cui 40.744,92 di interessi così come da piano di ammortamento.

2) Euro 13.159,92 con delibera consigliere n. 4 del 12/02/2025

Sono stati riconosciuti i seguenti debiti fuori bilancio:

€ **12.954,26** a seguito di decreto ingiuntivo n. 3953/2024 emesso dal Tribunale civile di Bologna che ha accolto il ricorso per ingiunzione (P.G. 74861/2024) promosso da una banca diretto ad accertare e dichiarare il diritto della stessa a fronte di un credito derivante da contratti di cessione pro-soluto intercorsi tra la stessa e n. 4 società fornitrici dell'Amministrazione in relazione al preteso tardivo pagamento di note di debito emesse nelle annualità comprese tra il 2017 ed il 2023, oltre ad interessi di mora ai sensi del D.lgs. 231/2002, interessi anatocistici ex art. 1283 c.c. e somme risarcitorie ex art. 6, comma 2, D.lgs. 231/2002;

€ **205,66** a seguito di sentenza n. 2242/2024 del Giudice di Pace di Bologna, che ha accolto il ricorso proposto da un cittadino e annullato l'avviso di accertamento esecutivo n. 55276/2023 relativo al canone di occupazione di spazi ed aree pubbliche (C.o.s.a.p.) emesso dalla Città metropolitana di Bologna per l'annualità 2019, l'Ente è stato condannato alla rifusione delle spese di lite oltre oneri di legge.

3) Euro € 1.283.444,44 con delibera consigliare n. 13 del 26/03/2025

Sono stati riconosciuti i seguenti debiti fuori bilancio:

€ **1.283.160,00** per interventi di somma urgenza disposti in conseguenza degli eccezionali eventi meteorologici verificatisi a partire dal 17 ottobre 2024 nel territorio della città metropolitana di Bologna, così come determinati e riconosciuti con atto del Sindaco metropolitano n. 35/2025;

€ **241,44** a seguito di sentenza n. 253/2025 del Giudice di Pace di Bologna che ha condannato l'Ente, nel ricorso proposto da una società, alla refusione delle spese di lite, compensi, spese generali, Cpa, IVA e spese esenti;

€ **43,00** a seguito di sentenza n. 2455/2022 del Giudice di Pace di Bologna che ha condannato l'Ente, nel ricorso proposto da un cittadino, alla refusione delle spese di lite per complessivi € 43,00 per contributo unificato.

4) Euro 600.043,00 con delibera consigliare n. 17 del 23/04/2025

Sono stati riconosciuti i seguenti debiti fuori bilancio:

€ **43,00** a seguito di sentenza n.779/2025 il Giudice di Pace di Bologna ha condannato l'Ente, nel ricorso proposto da un cittadino relativamente ad avvisi di pagamento del Canone unico Patrimoniale 2021 e 2022, alla refusione delle spese per il contributo unificato per € 43,00;

€ **600.000,00** a seguito di Interventi effettuati in regime di somma urgenza disposti a seguito di un sopralluogo effettuato dai tecnici della Città metropolitana di Bologna nei Comuni di Loiano e Monzuno lungo tutta la S.P. 59 in particolare al Km 13+280 alla luce del quale è emersa una grave situazione di pericolo per la pubblica incolumità, così come determinati e riconosciuti con atto del Sindaco metropolitano n. 58/2025.

Alla fine dell'esercizio 2025 risultavano in corso di riconoscimento i debiti fuori bilancio di seguito dettagliati:

1. Successivamente riconosciuti € **1.124,07** con delibera consigliare n. 4 dell'11/02/2026 con il seguente dettaglio:

€ **153,83** a seguito di sentenza n. 3009/2025 del 29/10/2025 del Giudice di Pace di Bologna, che ha accolto il ricorso proposto da un cittadino e annullato l'avviso di pagamento n. P.G. nr. 20595/2025 del 26/03/2025, emesso da Città metropolitana di Bologna per l'anno 2020, relativo al canone di occupazione di spazi ed aree pubbliche (C.o.s.a.p.), e con cui l'Ente è stato condannato alla rifusione delle spese di lite oltre oneri di legge;

€ **246,32** a seguito di sentenza n. 2647/2025 del 02/10/2025 del Giudice di Pace di Bologna che ha accolto il ricorso proposto da una cittadina in opposizione alla sanzione amministrativa di cui al Verbale n. V/14959 A/2024 che contestava la violazione dell'art. 142, comma 8, C.d.S.; il Giudice ha accolto il ricorso e ha annullato il verbale n. 14959A/2024 per mancata prova, da parte della Città metropolitana di Bologna, del corretto funzionamento dell'autovelox mediante certificazione di omologazione e conformità, condannando l'Ente alla rifusione delle spese di lite;

€ **258,28** a seguito di sentenza n. 3086/2025 del 06/11/2025 del Giudice di Pace di Bologna che ha accolto il ricorso proposto da un cittadino che contestava la sanzione amministrativa di cui al verbale n. 32460A/2024 per varie motivazioni tra cui la carenza di omologazione dello strumento utilizzato. Il Giudice ha accolto il ricorso e ha annullato il verbale n. 32460A/2024 per mancata prova, da parte della Città metropolitana di Bologna, del corretto funzionamento dell'autovelox mediante certificazione di omologazione condannando l'Ente alla rifusione delle spese di lite;

€ **465,64** a seguito di sentenza n.1787/2025 del 28/10/2025 del Giudice di Pace di Salerno che ha accolto il ricorso proposto da un cittadino in opposizione al preavviso fermo amministrativo (art. 615 c.p.c.) - violazione al C.d.S. Il Giudice ha accolto l'opposizione e ha dichiarato inesistente il diritto a procedere ad esecuzione per tutte le somme contenute nella cartella di pagamento e, per l'effetto, annullato il preavviso di fermo amministrativo condannando l'Ente alla rifusione delle spese di lite

2. In corso di riconoscimento, **a seguito di segnalazione Pg 15648/2026 integrata con pg 16818/2026**

€ **966,56** a seguito di sentenza n. 3127/2025, con cui è stata accolta l'opposizione di un cittadino ricorrente verso una cartella di pagamento relativa a violazioni al C.d.S, dichiarando cessata la materia da contendere e condannando la parte resistente Città Metropolitana al pagamento in favore del ricorrente delle spese di lite.

Consegnatari dei beni

Il D. Lgs. N. 267/2000 art. 133 dispone che entro il termine di 30 giorni dalla chiusura dell'esercizio finanziario, l'economista, il consegnatario di beni e gli altri soggetti di cui all'articolo 93, comma 2, rendono il conto della propria gestione all'ente locale il quale lo trasmette alla competente sezione giurisdizionale della Corte dei conti entro 60 giorni dall'approvazione del rendiconto.

L'art. 139 comma 2 D. Lgs. 174/2016, come richiamato dalla circolare n. 1/2022 della Corte dei Conti sezione giurisdizionale dell'Emilia Romagna, dispone che l'amministrazione individui un responsabile del procedimento che, espletata la fase di verifica o controllo amministrativo previsti dalla vigente normativa, entro trenta giorni dalla approvazione, previa parificazione del conto, lo deposita, unitamente alla relazione degli organi di controllo interno, presso la sezione giurisdizionale territorialmente competente.

Il Responsabile del Procedimento dell'Ente, secondo quanto disposto D.L. n. 174/2016, ha proceduto alla verifica e parificazione dei conti.

Tutti i consegnatari hanno reso il conto in cui vengono evidenziati gli incrementi e i decrementi che i beni hanno subito per effetto della gestione, con protocollo a fianco di ciascuno indicato nella Tabella 77, di seguito riportata.

Con gli inventari resi, P.G. conservati agli atti, si dà atto che l'inventario dei beni di proprietà dell'Ente, sono tenuti costantemente e diligentemente aggiornati e conservati agli atti.

Agenti contabili

Il Responsabile del Procedimento, secondo quanto disposto D.L. n. 174/2016, ha proceduto alla verifica e parificazione dei conti, come da tabella di seguito riportata.

TABELLA 72 – ELENCO DEGLI AGENTI DELLA RISCOSSIONE CHE HANNO PRESENTATO IL CONTO

	AMBITO PROVINCIALE /REGIONE	AGENTE CONTABILE PRINCIPALE	MODELLO PRESENTATO	OSSERVAZIONI	ESITO	ESITO	NOTE
1	Agrigento	Agenzia delle Entrate - Riscossione	Modello 25 unificato	Si conferma quanto attestato con il mod. 25	1	Si conferma quanto attestato nel mod. 25	
2	Alessandria	Agenzia delle Entrate - Riscossione	Modello 25 unificato	Si conferma quanto attestato con il mod. 25	1	Si conferma quanto attestato nel mod. 25	
3	Ancona	Agenzia delle Entrate - Riscossione	Modello 25 unificato	Si conferma quanto attestato con il mod. 25	1	Si conferma quanto attestato nel mod. 25	
4	Arezzo	Agenzia delle Entrate - Riscossione	Modello 25 unificato	Si conferma quanto attestato con il mod. 25	1	Si conferma quanto attestato nel mod. 25	
5	Ascoli Piceno e Fermo	Agenzia delle Entrate - Riscossione	Modello 25 unificato	Si conferma quanto attestato con il mod. 25	1	Si conferma quanto attestato nel mod. 25	
6	Asti	Agenzia delle Entrate - Riscossione	Modello 25 unificato	Si conferma quanto attestato con il mod. 25	1	Si conferma quanto attestato nel mod. 25	
7	Avellino	Agenzia delle Entrate - Riscossione	Modello 25 unificato	Si conferma quanto attestato con il mod. 25	1	Si conferma quanto attestato nel mod. 25	
8	Bari	Agenzia delle Entrate - Riscossione	Modello 25 unificato	Si conferma quanto attestato con il mod. 25	1	Si conferma quanto attestato nel mod. 25	
9	Belluno	Agenzia delle Entrate - Riscossione	Modello 25 unificato	Si conferma quanto attestato con il mod. 25	1	Si conferma quanto attestato nel mod. 25	
10	Benevento	Agenzia delle Entrate - Riscossione	Modello 25 unificato	Si conferma quanto attestato con il mod. 25	1	Si conferma quanto attestato nel mod. 25	
11	Bergamo	Agenzia delle Entrate - Riscossione	Modello 25 unificato	Si conferma quanto attestato con il mod. 25	1	Si conferma quanto attestato nel mod. 25	
12	Biella	Agenzia delle Entrate - Riscossione	Modello 25 unificato	Si conferma quanto attestato con il mod. 25	1	Si conferma quanto attestato nel mod. 25	
13	Bologna	Agenzia delle Entrate - Riscossione	Modello 25 unificato	Si conferma quanto attestato con il mod. 25	1	Si conferma quanto attestato nel mod. 25	
14	Bolzano	Agenzia delle Entrate - Riscossione	Modello 25 unificato	Si conferma quanto attestato con il mod. 25	1	Si conferma quanto attestato nel mod. 25	
15	Brescia	Agenzia delle Entrate - Riscossione	Modello 25 unificato	Si conferma quanto attestato con il mod. 25	1	Si conferma quanto attestato nel mod. 25	
16	Brindisi	Agenzia delle Entrate - Riscossione	Modello 25 unificato	Si conferma quanto attestato con il mod. 25	1	Si conferma quanto attestato nel mod. 25	
17	Cagliari	Agenzia delle Entrate - Riscossione	Modello 25 unificato	Si conferma quanto attestato con il mod. 25	1	Si conferma quanto attestato nel mod. 25	
18	Caltanissetta	Agenzia delle Entrate - Riscossione	Modello 25 unificato	Si conferma quanto attestato con il mod. 25	1	Si conferma quanto attestato nel mod. 25	
19	Campobasso	Agenzia delle Entrate - Riscossione	Modello 25 unificato	Si conferma quanto attestato con il mod. 25	1	Si conferma quanto attestato nel mod. 25	
20	Caserta	Agenzia delle Entrate - Riscossione	Modello 25 unificato	Si conferma quanto attestato con il mod. 25	1	Si conferma quanto attestato nel mod. 25	
21	Catania	Agenzia delle Entrate - Riscossione	Modello 25 unificato	Si conferma quanto attestato con il mod. 25	1	Si conferma quanto attestato nel mod. 25	
22	Catanzaro	Agenzia delle Entrate - Riscossione	Modello 25 unificato	Si conferma quanto attestato con il mod. 25	1	Si conferma quanto attestato nel mod. 25	
23	Chieti	Agenzia delle Entrate - Riscossione	Modello 25 unificato	Si conferma quanto attestato con il mod. 25	1	Si conferma quanto attestato nel mod. 25	
24	Como	Agenzia delle Entrate - Riscossione	Modello 25 unificato	Si conferma quanto attestato con il mod. 25	1	Si conferma quanto attestato nel mod. 25	
25	Cosenza	Agenzia delle Entrate - Riscossione	Modello 25 unificato	Si conferma quanto attestato con il mod. 25	1	Si conferma quanto attestato nel mod. 25	
26	Cremona	Agenzia delle Entrate - Riscossione	Modello 25 unificato	Si conferma quanto attestato con il mod. 25	1	Si conferma quanto attestato nel mod. 25	
27	Crotone	Agenzia delle Entrate - Riscossione	Modello 25 unificato	Si conferma quanto attestato con il mod. 25	1	Si conferma quanto attestato nel mod. 25	
28	Cuneo	Agenzia delle Entrate - Riscossione	Modello 25 unificato	Si conferma quanto attestato con il mod. 25	1	Si conferma quanto attestato nel mod. 25	
29	Enna	Agenzia delle Entrate - Riscossione	Modello 25 unificato	Si conferma quanto attestato con il mod. 25	1	Si conferma quanto attestato nel mod. 25	
30	Ferrara	Agenzia delle Entrate - Riscossione	Modello 25 unificato	Si conferma quanto attestato con il mod. 25	1	Si conferma quanto attestato nel mod. 25	
31	Firenze	Agenzia delle Entrate - Riscossione	Modello 25 unificato	Si conferma quanto attestato con il mod. 25	1	Si conferma quanto attestato nel mod. 25	
32	Foggia	Agenzia delle Entrate - Riscossione	Modello 25 unificato	Si conferma quanto attestato con il mod. 25	1	Si conferma quanto attestato nel mod. 25	

	AMBITO PROVINCIALE /REGIONE	AGENTE CONTABILE PRINCIPALE	MODELLO PRESENTATO	OSSERVAZIONI	ESITO	ESITO	NOTE
33	Forlì-Cesena	Agenzia delle Entrate - Riscossione	Modello 25 unificato	Si conferma quanto attestato con il mod. 25	1	Si conferma quanto attestato nel mod. 25	Nel 2025 è stata riversata un eccedenza di € 0,18
34	Frosinone	Agenzia delle Entrate - Riscossione	Modello 25 unificato	Si conferma quanto attestato con il mod. 25	1	Si conferma quanto attestato nel mod. 25	
35	Genova	Agenzia delle Entrate - Riscossione	Modello 25 unificato	Si conferma quanto attestato con il mod. 25	1	Si conferma quanto attestato nel mod. 25	
36	Gorizia	Agenzia delle Entrate - Riscossione	Modello 25 unificato	Ambito provinciale che non ha effettuato alcun riversamento da rendicontare	1	Si conferma quanto attestato nel mod. 25	Nessun Versamento nel 2025
37	Grosseto	Agenzia delle Entrate - Riscossione	Modello 25 unificato	Si conferma quanto attestato con il mod. 25	1	Si conferma quanto attestato nel mod. 25	
38	Imperia	Agenzia delle Entrate - Riscossione	Modello 25 unificato	Si conferma quanto attestato con il mod. 25	1	Si conferma quanto attestato nel mod. 25	
39	Isernia	Agenzia delle Entrate - Riscossione	Modello 25 unificato	Si conferma quanto attestato con il mod. 25	1	Si conferma quanto attestato nel mod. 25	
40	L' Aquila	Agenzia delle Entrate - Riscossione	Modello 25 unificato	Si conferma quanto attestato con il mod. 25	1	Si conferma quanto attestato nel mod. 25	
41	La Spezia	Agenzia delle Entrate - Riscossione	Modello 25 unificato	Si conferma quanto attestato con il mod. 25	1	Si conferma quanto attestato nel mod. 25	
42	Latina	Agenzia delle Entrate - Riscossione	Modello 25 unificato	Si conferma quanto attestato con il mod. 25	1	Si conferma quanto attestato nel mod. 25	
43	Lecce	Agenzia delle Entrate - Riscossione	Modello 25 unificato	Si conferma quanto attestato con il mod. 25	1	Si conferma quanto attestato nel mod. 25	
44	Lecco	Agenzia delle Entrate - Riscossione	Modello 25 unificato	Si conferma quanto attestato con il mod. 25	1	Si conferma quanto attestato nel mod. 25	
45	Livorno	Agenzia delle Entrate - Riscossione	Modello 25 unificato	Si conferma quanto attestato con il mod. 25	1	Si conferma quanto attestato nel mod. 25	
46	Lodi	Agenzia delle Entrate - Riscossione	Modello 25 unificato	Si conferma quanto attestato con il mod. 25	1	Si conferma quanto attestato nel mod. 25	
47	Lucca	Agenzia delle Entrate - Riscossione	Modello 25 unificato	Si conferma quanto attestato con il mod. 25	1	Si conferma quanto attestato nel mod. 25	
48	Macerata	Agenzia delle Entrate - Riscossione	Modello 25 unificato	Si conferma quanto attestato con il mod. 25	1	Si conferma quanto attestato nel mod. 25	
49	Mantova	Agenzia delle Entrate - Riscossione	Modello 25 unificato	Si conferma quanto attestato con il mod. 25	1	Si conferma quanto attestato nel mod. 25	
50	Massa Carrara	Agenzia delle Entrate - Riscossione	Modello 25 unificato	Si conferma quanto attestato con il mod. 25	1	Si conferma quanto attestato nel mod. 25	
51	Matera	Agenzia delle Entrate - Riscossione	Modello 25 unificato	Si conferma quanto attestato con il mod. 25	1	Si conferma quanto attestato nel mod. 25	
52	Messina	Agenzia delle Entrate - Riscossione	Modello 25 unificato	Si conferma quanto attestato con il mod. 25	1	Si conferma quanto attestato nel mod. 25	
53	Milano	Agenzia delle Entrate - Riscossione	Modello 25 unificato	Si conferma quanto attestato con il mod. 25	1	Si conferma quanto attestato nel mod. 25	
54	Modena	Agenzia delle Entrate - Riscossione	Modello 25 unificato	Si conferma quanto attestato con il mod. 25	1	Si conferma quanto attestato nel mod. 25	
55	Napoli	Agenzia delle Entrate - Riscossione	Modello 25 unificato	Si conferma quanto attestato con il mod. 25	1	Si conferma quanto attestato nel mod. 25	
56	Novara	Agenzia delle Entrate - Riscossione	Modello 25 unificato	Si conferma quanto attestato con il mod. 25	1	Si conferma quanto attestato nel mod. 25	
57	Nuoro	Agenzia delle Entrate - Riscossione	Modello 25 unificato	Si conferma quanto attestato con il mod. 25	1	Si conferma quanto attestato nel mod. 25	
58	Oristano	Agenzia delle Entrate - Riscossione	Modello 25 unificato	Ambito provinciale che non ha effettuato alcun riversamento da rendicontare	1	Si conferma quanto attestato nel mod. 25	Nessun Versamento nel 2025
59	Padova	Agenzia delle Entrate - Riscossione	Modello 25 unificato	Si conferma quanto attestato con il mod. 25	1	Si conferma quanto attestato nel mod. 25	
60	Palermo	Agenzia delle Entrate - Riscossione	Modello 25 unificato	Si conferma quanto attestato con il mod. 25	1	Si conferma quanto attestato nel mod. 25	
61	Parma	Agenzia delle Entrate - Riscossione	Modello 25 unificato	Si conferma quanto attestato con il mod. 25	1	Si conferma quanto attestato nel mod. 25	
62	Pavia	Agenzia delle Entrate - Riscossione	Modello 25 unificato	Si conferma quanto attestato con il mod. 25	1	Si conferma quanto attestato nel mod. 25	
63	Perugia	Agenzia delle Entrate - Riscossione	Modello 25 unificato	Si conferma quanto attestato con il mod. 25	1	Si conferma quanto attestato nel mod. 25	
64	Pesaro Urbino	Agenzia delle Entrate - Riscossione	Modello 25 unificato	Si conferma quanto attestato con il mod. 25	1	Si conferma quanto attestato nel mod. 25	

	AMBITO PROVINCIALE /REGIONE	AGENTE CONTABILE PRINCIPALE	MODELLO PRESENTATO	OSSERVAZIONI	ESITO	ESITO	NOTE
65	Pescara	Agenzia delle Entrate - Riscossione	Modello 25 unificato	Si conferma quanto attestato con il mod. 25	1	Si conferma quanto attestato nel mod. 25	
66	Piacenza	Agenzia delle Entrate - Riscossione	Modello 25 unificato	Si conferma quanto attestato con il mod. 25	1	Si conferma quanto attestato nel mod. 25	
67	Pisa	Agenzia delle Entrate - Riscossione	Modello 25 unificato	Si conferma quanto attestato con il mod. 25	1	Si conferma quanto attestato nel mod. 25	
68	Pistoia	Agenzia delle Entrate - Riscossione	Modello 25 unificato	Si conferma quanto attestato con il mod. 25	1	Si conferma quanto attestato nel mod. 25	
69	Pordenone	Agenzia delle Entrate - Riscossione	Modello 25 unificato	Si conferma quanto attestato con il mod. 25	1	Si conferma quanto attestato nel mod. 25	
70	Potenza	Agenzia delle Entrate - Riscossione	Modello 25 unificato	Si conferma quanto attestato con il mod. 25	1	Si conferma quanto attestato nel mod. 25	
71	Prato	Agenzia delle Entrate - Riscossione	Modello 25 unificato	Si conferma quanto attestato con il mod. 25	1	Si conferma quanto attestato nel mod. 25	
72	Ragusa	Agenzia delle Entrate - Riscossione	Modello 25 unificato	Si conferma quanto attestato con il mod. 25	1	Si conferma quanto attestato nel mod. 25	
73	Ravenna	Agenzia delle Entrate - Riscossione	Modello 25 unificato	Si conferma quanto attestato con il mod. 25	1	Si conferma quanto attestato nel mod. 25	
74	Reggio di Calabria	Agenzia delle Entrate - Riscossione	Modello 25 unificato	Si conferma quanto attestato con il mod. 25	1	Si conferma quanto attestato nel mod. 25	
75	Reggio nell' Emilia	Agenzia delle Entrate - Riscossione	Modello 25 unificato	Si conferma quanto attestato con il mod. 25	1	Si conferma quanto attestato nel mod. 25	
76	Regione autonoma Valle d'Aosta	Agenzia delle Entrate - Riscossione	Modello 25 unificato	Si conferma quanto attestato con il mod. 25	1	Si conferma quanto attestato nel mod. 25	
77	Rieti	Agenzia delle Entrate - Riscossione	Modello 25 unificato	Si conferma quanto attestato con il mod. 25	1	Si conferma quanto attestato nel mod. 25	
78	Rimini	Agenzia delle Entrate - Riscossione	Modello 25 unificato	Si conferma quanto attestato con il mod. 25	1	Si conferma quanto attestato nel mod. 25	
79	Roma	Agenzia delle Entrate - Riscossione	Modello 25 unificato	Si conferma quanto attestato con il mod. 25	1	Si conferma quanto attestato nel mod. 25	
80	Rovigo	Agenzia delle Entrate - Riscossione	Modello 25 unificato	Si conferma quanto attestato con il mod. 25	1	Si conferma quanto attestato nel mod. 25	
81	Salerno	Agenzia delle Entrate - Riscossione	Modello 25 unificato	Si conferma quanto attestato con il mod. 25	1	Si conferma quanto attestato nel mod. 25	
82	Sassari	Agenzia delle Entrate - Riscossione	Modello 25 unificato	Si conferma quanto attestato con il mod. 25	1	Si conferma quanto attestato nel mod. 25	
83	Savona	Agenzia delle Entrate - Riscossione	Modello 25 unificato	Si conferma quanto attestato con il mod. 25	1	Si conferma quanto attestato nel mod. 25	
84	Siena	Agenzia delle Entrate - Riscossione	Modello 25 unificato	Si conferma quanto attestato con il mod. 25	1	Si conferma quanto attestato nel mod. 25	
85	Siracusa	Agenzia delle Entrate - Riscossione	Modello 25 unificato	Si conferma quanto attestato con il mod. 25	1	Si conferma quanto attestato nel mod. 25	
86	Sondrio	Agenzia delle Entrate - Riscossione	Modello 25 unificato	Si conferma quanto attestato con il mod. 25	1	Si conferma quanto attestato nel mod. 25	
87	Taranto	Agenzia delle Entrate - Riscossione	Modello 25 unificato	Si conferma quanto attestato con il mod. 25	1	Si conferma quanto attestato nel mod. 25	
88	Teramo	Agenzia delle Entrate - Riscossione	Modello 25 unificato	Si conferma quanto attestato con il mod. 25	1	Si conferma quanto attestato nel mod. 25	
89	Terni	Agenzia delle Entrate - Riscossione	Modello 25 unificato	Si conferma quanto attestato con il mod. 25	1	Si conferma quanto attestato nel mod. 25	
90	Torino	Agenzia delle Entrate - Riscossione	Modello 25 unificato	Si conferma quanto attestato con il mod. 25	1	Si conferma quanto attestato nel mod. 25	
91	Trapani	Agenzia delle Entrate - Riscossione	Modello 25 unificato	Si conferma quanto attestato con il mod. 25	1	Si conferma quanto attestato nel mod. 25	
92	Trento	Agenzia delle Entrate - Riscossione	Modello 25 unificato	Si conferma quanto attestato con il mod. 25	1	Si conferma quanto attestato nel mod. 25	
93	Treviso	Agenzia delle Entrate - Riscossione	Modello 25 unificato	Si conferma quanto attestato con il mod. 25	1	Si conferma quanto attestato nel mod. 25	
94	Trieste	Agenzia delle Entrate - Riscossione	Modello 25 unificato	Si conferma quanto attestato con il mod. 25	1	Si conferma quanto attestato nel mod. 25	
95	Udine	Agenzia delle Entrate - Riscossione	Modello 25 unificato	Si conferma quanto attestato con il mod. 25	1	Si conferma quanto attestato nel mod. 25	
96	Varese	Agenzia delle Entrate - Riscossione	Modello 25 unificato	Si conferma quanto attestato con il mod. 25	1	Si conferma quanto attestato nel mod. 25	
97	Venezia	Agenzia delle Entrate - Riscossione	Modello 25 unificato	Si conferma quanto attestato con il mod. 25	1	Si conferma quanto attestato nel mod. 25	

	AMBITO PROVINCIALE /REGIONE	AGENTE CONTABILE PRINCIPALE	MODELLO PRESENTATO	OSSERVAZIONI	ESITO	ESITO	NOTE
98	Verbano Cusio Ossola	Agenzia delle Entrate - Riscossione	Modello 25 unificato	Si conferma quanto attestato con il mod. 25	1	Si conferma quanto attestato nel mod. 25	
99	Vercelli	Agenzia delle Entrate - Riscossione	Modello 25 unificato	Si conferma quanto attestato con il mod. 25	1	Si conferma quanto attestato nel mod. 25	
100	Verona	Agenzia delle Entrate - Riscossione	Modello 25 unificato	Si conferma quanto attestato con il mod. 25	1	Si conferma quanto attestato nel mod. 25	
101	Vibo Valentia	Agenzia delle Entrate - Riscossione	Modello 25 unificato	Si conferma quanto attestato con il mod. 25	1	Si conferma quanto attestato nel mod. 25	
102	Vicenza	Agenzia delle Entrate - Riscossione	Modello 25 unificato	Si conferma quanto attestato con il mod. 25	1	Si conferma quanto attestato nel mod. 25	
103	Viterbo	Agenzia delle Entrate - Riscossione	Modello 25 unificato	Si conferma quanto attestato con il mod. 25	1	Si conferma quanto attestato nel mod. 25	
104	ACI - UNITA' TERRITORIALE DI BOLOGNA	Automobile Club Italia	Modello 21 unificato	Si conferma quanto attestato con il mod. 21	1	Si conferma quanto attestato con il mod. 21	
105	GEOVEST SRL	GEOVEST SRL	Modello 21 unificato	Si conferma quanto attestato con il mod. 21	1	Si conferma quanto attestato con il mod. 21	
106	HERA SPA -	HERA SPA -	Modello 21 unificato	Si conferma quanto attestato con il mod. 21	1	Si conferma quanto attestato con il mod. 21	

I conti della gestione sono stati presentati con modello in formato elettronico tramite pec o il portale Rendweb con firma digitale.

LEGENDA ESITO:

1 = parificato il conto della gestione mod. 21 e 25 con i riversamenti presso la tesoreria dell'Ente

2 = richiesta chiarimenti

3 = ambito provinciale che non ha effettuato alcun riversamento da rendicontare

TABELLA 73 - AGENTI CONTABILI

ALTRI AGENTI CONTABILI	DATA DI RESA DEL CONTO	PROTOCOLLO DI ARRIVO E INTEGRAZIONI	CATEGORIA DI BENI IN CARICO	CONFORMITÀ AL MODELLO NORMATIVO DI RIFERIMENTO		PARIFICAZIONE DEL CONTO		NOTE
				SI	NO	SI	NO	
INTESA SAN PAOLO S.P.A.	28/01/2026	5699/2026	TESORIERE DELL'ENTE	X		x		
ECONOMO	20/01/2026	3673/2026	CASSA ECONOMALE	x		x		
VITERITTI ANGELO	20/01/2026	3673/2026	AGENTE CONTABILE INTERNO	x		x		
PALTRINIERI FABRIZIA Istituzione G.F. Minguzzi	17/01/2025	5810/2026	AGENTE CONTABILE	x		x		
PALTRINIERI FABRIZIA Istituzione G.F. Minguzzi	28/01/2026	5812/2026	ECONOMO	x		x		
TROMBETTI GIOVANNA Istituzione Villa Smeraldi	29/01/2026 06/03/2026	6010/2026 e integrazione 16365/2026	AGENTE CONTABILE INTERNO	x		x		
TROMBETTI GIOVANNA Dirigente Area Sviluppo Economico e Sociale	15/01/2026	2577/2026	GESTORE CARTA PREPAGATA	x		x		
BOCCOLA FABRIZIO Dirigente Settore Innovazione Digitale Comunicazione Patrimonio e Provveditorato	21/01/2026	3954/2026	GESTORE CARTA PREPAGATA	x		x		
HERA (concessionario riscossione tributo ambientale)	30/01/2026	6744/2026	RISCOSSIONE TRIBUTO AMBIENTALE	x		x		
GEOVEST (concessionario riscossione tributo ambientale)	30/01/2026	6437/2026	RISCOSSIONE TRIBUTO AMBIENTALE	x		x		
AGENZIA ENTRATE - RISCOSSIONE	11/02/2026	9637/2026	RISCOSSIONE COATTIVA	x		x		CONFORMITÀ AL MODELLO DPR 112/1999
AUTOMOBILE CLUB D'ITALIA (concessionario riscossione IPT)	15/01/2026	2291/2026	RISCOSSIONE IPT	x		x		CONFORMITÀ AL MODELLO DPR 112/1999

CONSEGNATARI BENI								
CONSEGNATARI BENI	DATA DI RESA DEL CONTO	PROTOCOLLO DI ARRIVO E INTEGRAZIONI	CATEGORIA DI BENI IN CARICO	CONFORMITÀ AL MODELLO DPR 112/1999		PARIFICAZIONE E DEL CONTO		NOTE
				SI	NO	SI	NO	
LEPORE MATTEO - SINDACO CITTA' METROPOLITANA DI BOLOGNA	29/01/2026	6220/2026	PARTECIPAZIONI IN IMPRESE PARTECIPATE	x		x		
BOCCOLA FABRIZIO – Dirigente Settore Innovazione Digitale Comunicazione Patrimonio e Provveditorato	30/01/2026-02/03/2026-10/03/2026-17/03/2026	6675/2026 dematerializzato e protocollato con PG 17106, integrazione PG 14046 e PG18968	MACCHINE PER UFFICIO E HARDWARE	x		x		
BOCCOLA FABRIZIO – Dirigente Settore Innovazione Digitale Comunicazione Patrimonio e Provveditorato	30/01/2026-02/03/2026-10/03/2026-17/03/2026	6675/2026 dematerializzato e protocollato con PG 17106, integrazione PG 14046 e PG18968	IMPIANTI MACCHINARI	x		x		
BOCCOLA FABRIZIO – Dirigente Settore Innovazione Digitale Comunicazione Patrimonio e Provveditorato	30/01/2026-02/03/2026-10/03/2026-17/03/2026	6675/2026 dematerializzato e protocollato con PG 17106, integrazione PG 14046 e PG18968	MOBILI E ARREDI	x		x		
BOCCOLA FABRIZIO – Dirigente Settore Innovazione Digitale Comunicazione Patrimonio e Provveditorato	30/01/2026-02/03/2026-10/03/2026-17/03/2026	6675/2026 dematerializzato e protocollato con PG 17106, integrazione PG 14046 e PG18968	MEZZI DI TRASPORTO	x		x		
BOCCOLA FABRIZIO – Dirigente Settore Innovazione Digitale Comunicazione Patrimonio e Provveditorato	30/01/2026-02/03/2026-10/03/2026-17/03/2026	6675/2026 dematerializzato e protocollato con PG 17106, integrazione PG 14046 e PG18968	INFORMATICA E SOFTWARE	X		X		
BOCCOLA FABRIZIO – Dirigente Settore Innovazione Digitale Comunicazione Patrimonio e Provveditorato	10/03/2026	17106/2026	OPERE D'ARTE	x		x		
MARTELLI MAURIZIO – Dirigente Settore Strade e Sicurezza	18/02/2026-20/02/2026	11756/2026 e integrazione 12625/2026	IMPIANTI E MACCHINARI-MEZZI DI TRASPORTO – BENI DEMANIALI – INFRASTRUTTURE STRADALI	x		x		
MIGNANI – Dirigente Corpo di polizia locale della città metropolitana di Bologna	22/01/2026	4517/2026	IMPIANTI E MACCHINARI	x		x		
TROMBETTI GIOVANNA Istituzione Villa Smeraldi	29/01/2026-06/03/2026	6010/2026 e integrazione 16365/2026	IMPIANTI E MACCHINARI	x		x		
TROMBETTI GIOVANNA Dirigente Area Sviluppo Economico e Sociale	15/01/2026-25/02/2026	2475/2026 e rettifica 13484	MOBILI E ARREDI, IMPIANTI E MACCHINARI	x		x		

Rendiconto dei contributi straordinari

L'art. 158 del D. Lgs. 267/2000 dispone che per tutti i contributi straordinari assegnati da Amministrazioni Pubbliche agli Enti Locali è dovuta la presentazione del rendiconto all'amministrazione erogante entro i sessanta giorni dal termine dell'esercizio finanziario relativo.

Vengono considerati straordinari tutti i contributi previsti al Titolo IV dell'Entrata (trasferimenti di capitale) e quelli imputati al titolo II dell'Entrata che non hanno carattere ripetitivo, quindi legati ad attività e a situazioni non ricorrenti. Qualora il contributo attenga ad un intervento realizzato in più esercizi finanziari, l'ente è tenuto alla presentazione di un rendiconto per ciascun esercizio, che ne evidenzia l'utilizzo nell'esercizio stesso.

Pertanto, con comunicazione sottoscritta il 19 febbraio 2026 sono state inviate le comunicazioni a mezzo pec, entro il 28 febbraio, a tutti gli Enti erogatori della rendicontazione dei contributi straordinari 2025 assegnati alla Città Metropolitana di Bologna.

Con comunicato della Finanza Locale del 23/02/2023 è stato chiarito che con riferimento ai contributi PNRR di cui il Ministero dell'interno è Amministrazione Titolare, nel rispetto delle esigenze di semplificazione connesse alla realizzazione del Piano, i Soggetti Attuatori dei relativi interventi, che ottemperano agli obblighi di rendicontazione e monitoraggio delle opere tramite il sistema informatico di cui all'articolo 1, comma 1043, della legge 30 dicembre 2020, n. 178, denominato ReGiS, assolvono l'obbligo di presentazione del rendiconto delle somme ricevute di cui all'articolo 158 del decreto legislativo 18 agosto 2000, n. 267.

Rendiconto consolidato con i propri organismi strumentali

L'Ente per l'anno 2025 ha provveduto a redigere il rendiconto consolidato con le proprie istituzioni, quali organismi strumentali: Gian Franco Minguzzi e Villa Smeraldi ai sensi dell'art. 11 commi 8 e 9 del D. Lgs. 118/2011 e ss.mm.ii. e che è in approvazione contestualmente al presente rendiconto della gestione dell'ente 2024.

Tale rendiconto consolidato è composto da tutti gli schemi disposti dal D. Lgs. 118/2011 relativamente alla contabilità finanziaria nonché dal conto economico e dallo stato patrimoniale.

Il consolidamento è stato effettuato partendo dagli impegni accertamenti (crediti/debiti delle Istituzioni) ed apportando le opportune elisioni di tali partite che risultano infra-gruppo. Nello specifico, solo a livello economico-patrimoniale, si tratta del fondo di dotazione delle due Istituzioni.

ALLEGATO 1. ATTESTAZIONE DEI TEMPI DI PAGAMENTO

ALLEGATO 2. AMMONTARE COMPLESSIVO DEI DEBITI E DEL NUMERO DELLE IMPRESE CREDITRICI AL 31.12.2023

ALLEGATO 3. VERIFICA SITUAZIONE CREDITI E DEBITI DELLE SOCIETÀ PARTECIPATE