



AREA RISORSE PROGRAMMAZIONE E ORGANIZZAZIONE

Fasc. 03.02.02/9/2022

Allegato B)

NOTA INTEGRATIVA AL BILANCIO DI PREVISIONE TRIENNIO 2023 – 2025

Indice

Premessa	4
1. Schemi di bilancio	4
2. Criteri di valutazione adottati per la formulazione delle previsioni.....	5
2.1 Entrate correnti	5
2.1.1.Titolo 1 - Entrate correnti di natura tributaria, contributiva e perequativa	7
2.1.2.Titolo 2 – Trasferimenti correnti	9
2.1.3.Titolo 3 – Entrate extra tributarie	11
2.1.4.Titolo 4 – Entrate in conto capitale	14
2.1.5.Titolo 6 - Accensioni prestiti	19
2.2. Spese correnti.....	19
2.2.1.M.A. 1 - Redditi da lavoro dipendente (Spese di personale).....	20
2.2.3.M.A. 3 - Acquisti di beni e servizi.....	21
2.2.4.M.A. 4 – Trasferimenti correnti.....	22
2.2.5.M.A. 7 – Interessi passivi	22
2.2.6.M.A. 9 – Rimborsi e poste correttive delle entrate.....	25
2.2.7.M.A. 10 - Altre spese correnti	25
2.2.8.Fondo crediti di dubbia esigibilità	26
2.2.9.Altri fondi.....	27
2.3. Spese per rimborso prestiti	28
2.4. Previsioni di cassa	29
3. Elenco analitico delle quote vincolate e accantonate del risultato di amministrazione presunto al 31 dicembre dell'anno precedente	29
4. Elenco analitico degli utilizzi delle quote vincolate e accantonate del risultato di amministrazione presunto al 31 dicembre dell'anno precedente.....	32
5. Elenco degli interventi programmati per spese di investimento finanziati con il ricorso al debito e con le risorse disponibili.....	32
6. Elenco delle garanzie principali o sussidiarie prestate dall'Ente a favore di enti o altri soggetti	33
7. Oneri e impegni finanziari stimati e stanziati in bilancio, derivanti da contratti di finanziamento che includono una componente derivata	33
8. Elenco degli enti ed organismi strumentali.....	33
9. Elenco delle partecipazioni possedute con l'indicazione delle relative percentuali	34
10. Altre informazioni riguardanti le previsioni, richieste dalla legge o necessarie per l'interpretazione del bilancio	38
10.1. Equilibri di bilancio e vincoli di finanza pubblica.....	38
10.2. Entrate e spese non ricorrenti.....	39
10.3. Entrate e spese vincolate per legge e derivanti da sanzioni del Codice della strada.....	40
10.4. Prospetto del programma degli incarichi a vario titolo dell'Ente	41

10.5. Tabella dei parametri di deficitarietà strutturale.....	41
10.6. Tempestività dei pagamenti.....	42
10.7. Elenco indirizzi internet.....	42
Conclusioni – valutazione rischi.....	42

Indice Tabelle

Tabella 1 - Trend Del Gettito Per Singolo Tributo Periodo 2019-2025.....	7
Tabella 2 – Andamento Del Mercato Dell’Auto.....	8
Tabella 3 – Aliquote Per Imposte E Tributi.....	9
Tabella 4 - Trasferimenti Correnti Triennio 2023/2025.....	10
Tabella 5 - Contributi Agli Investimenti Triennio 2023/2025.....	14
Tabella 6 – Piano Triennale Delle Alienazioni E Valorizzazioni Del Patrimonio Immobiliare.....	44
Tabella 7.1 - Linee Guida Corte Dei Conti Calcolo Ex Art 1 Co. 557 L. 296/2006.....	52
Tabella 7.2 - Valore Soglia Spesa Di Personale.....	53
Tabella 7.3 - Ricognizione Spesa Per Assunzione Personale Con Forme Di Lavoro Flessibile.....	55
Tabella 7.4 - Dinamica Della Spesa Di Personale Triennio 2023/2025.....	56
Tabella 8 - Fondi E Accantonamenti Previsti Nelle Annualità 2022 E 2023/2025.....	26
Tabella 9 - Fondo Crediti Di Dubbia Esigibilità.....	57
Tabella 10 – Avanzo di amministrazione presunto al 31/12/2022.....	31
Tabella 11 - Tabella Dimostrativa Del Risultato Di Amministrazione Presunto.....	61
Tabella 12 - Elenco Analitico Delle Risorse Accantonate Nel Risultato Di Amministrazione Presunto.....	62
Tabella 13 – Elenco Analitico Delle Risorse Vincolate Nel Risultato Di Amministrazione Presunto.....	63
Tabella 14 - Elenco Analitico Delle Risorse Destinate Agli Investimenti Nel Risultato Di Amministrazione Presunto.....	93
Tabella 15.1 - Spese In Conto Capitale Per Missioni E Programmi 2023.....	94
Tabella 15.2 - Spese In Conto Capitale Per Missioni E Programmi 2024.....	95
Tabella 15.3 - Spese In Conto Capitale Per Missioni E Programmi 2025.....	96
Tabella 16 - Spese Di Investimento Per Macroaggregato Triennio 2023/2025.....	32
Tabella 17 - Riepilogo Per Fonte Di Finanziamento.....	32
Tabella 18 - Interventi Programmati Per Spese Di Investimento Finanziate Con Ricorso Al Debito E Risorse Disponibili.....	97
Tabella 19 – Entrate E Spese Vincolate Per Legge.....	107

Tabella 20 - Proventi Derivanti Dall'Attività Di Controllo O Repressione Delle Irregolarità E Degli Illeciti Triennio.....	119
Tabella 21 - Prospetto Degli Incarichi Dell'Ente A Vario Titolo.....	121
Tabella 22 - Parametri Deficitarietà Strutturale Della Città Metropolitana Di Bologna.....	41

Premessa

L'approvazione del Bilancio di previsione e degli altri documenti di programmazione 2023/2025 è programmata entro il 31 dicembre 2022.

Si tratta del quarto bilancio che la Città Metropolitana di Bologna approva nei termini ordinari, dopo un quinquennio di grande criticità sul fronte finanziario. Anche quest'anno l'obiettivo di approvare gli strumenti di programmazione (Nota di aggiornamento al Documento unico di programmazione –NADUP- e Bilancio di previsione in primis) entro la fine dell'anno precedente, rappresenta uno dei principali indirizzi strategici per migliorare la performance dell'Ente. Il ruolo che ciascun ente territoriale è chiamato ad assumere per contribuire alla ripresa del nostro Paese costituisce una ragione in più per proseguire in una ordinata programmazione delle risorse e facilitare la rapidità delle azioni che saranno necessarie nei prossimi mesi, anche in relazione all'attuazione del Piano nazionale di ripresa e resilienza (PNRR).

Le regole a cui fare riferimento restano quelle previste dal quadro normativo vigente alla data di predisposizione del bilancio stesso. In tale contesto le valutazioni circa le compatibilità finanziarie del prossimo triennio sono state effettuate tenendo già conto dell'evoluzione dello scenario programmatico di finanza pubblica che è stato delineato inizialmente dal Documento di economia e finanza (DEF) 2022 deliberato dal Consiglio dei Ministri il 6 aprile e poi dalla Nota di aggiornamento del DEF (NADEF) 2022 del 28 settembre scorso e dal Documento programmatico di bilancio (DPB) presentato ed approvato dal Consiglio dei Ministri il 10 ottobre, trasmesso alla Commissione Europea per il parere di competenza.

1. Schemi di bilancio

Il progetto di bilancio 2023/2025 è stato redatto in base a quanto stabilito dal D. Lgs. 118/2011 e successive modificazioni, utilizzando gli schemi di bilancio previsti dall'Allegato n. 9 del suddetto decreto.

L'articolo 11 del D. Lgs. n. 118/2011 ed il principio contabile applicato concernente la programmazione di bilancio (Allegato 4/1), punto 9.11, prevedono che al bilancio di previsione finanziario degli enti locali sia allegata, tra gli altri, la Nota Integrativa.

La Nota integrativa ha in particolare la funzione di integrare i dati quantitativi esposti nel Bilancio di previsione illustrando i criteri adottati per la formulazione delle previsioni.

Il bilancio armonizzato 2023/2025 risulta composto dai seguenti modelli, regolarmente compilati:

- Bilancio entrate distinte per tipologie;
- Riepilogo generale delle Entrate per titoli;
- Bilancio spese distinte per missioni e programmi;
- Riepilogo generale delle Spese per titoli;
- Riepilogo generale delle Spese per missione;
- Quadro generale riassuntivo;
- Quadro equilibri di bilancio;
- Prospetto composizione Fondo Pluriennale Vincolato;
- Prospetti composizione Fondo crediti di dubbia esigibilità;
- Tabella dimostrativa del risultato presunto di amministrazione;
- Prospetti dimostrativi del rispetto dei vincoli di indebitamento;
- Spese per Utilizzo di contributi e trasferimenti da parte degli organismi comunitari e internazionali;
- Spese per funzioni delegate dalle Regioni;
- Elenco analitico delle risorse accantonate nel risultato di amministrazione presunto;
- Elenco analitico delle risorse vincolate nel risultato di amministrazione presunto;
- Elenco analitico delle risorse destinate agli investimenti nel risultato di amministrazione presunto.
- L'unità di voto per l'approvazione del bilancio è costituita dalle "Tipologie" per le Entrate e dai "Programmi" per le Spese.

Il Bilancio 2023/2025 è stato redatto secondo i seguenti principi contabili generali, di cui all'Allegato 1 del D. Lgs. 118/2011:

- Principio dell'annualità
- Principio dell'unità
- Principio dell'universalità
- Principio dell'integrità
- Principio della veridicità, attendibilità, correttezza, e comprensibilità;
- Principio della significatività e rilevanza;
- Principio della flessibilità;
- Principio della congruità;
- Principio della prudenza;
- Principio della coerenza;
- Principio della continuità e della costanza;
- Principio della comparabilità e della verificabilità;
- Principio della neutralità;
- Principio della pubblicità;
- Principio dell'equilibrio di bilancio;
- Principio della competenza finanziaria;
- Principio della competenza economica;
- Principio della prevalenza della sostanza sulla forma.

In merito agli obblighi di pubblicazione dei bilanci, si precisa che il rendiconto dell'esercizio 2021 è pubblicato sul sito internet istituzionale dell'ente, al seguente indirizzo:

[https://www.cittametropolitana.bo.it/portale/Amministrazione trasparente indice/Bilancio preventivo e consuntivo/Proposte e rendiconti degli esercizi](https://www.cittametropolitana.bo.it/portale/Amministrazione%20trasparente%20indice/Bilancio%20preventivo%20e%20consuntivo/Proposte%20e%20rendiconti%20degli%20esercizi)

2. Criteri di valutazione adottati per la formulazione delle previsioni

Le proposte del Bilancio di previsione relative al triennio 2023/2025, evidenziate distintamente per la parte delle entrate e per la parte della spesa, sono state effettuate seguendo le modalità di seguito riportate.

2.1 Entrate correnti

Come indicato in premessa, l'approvazione del Bilancio 2023/2025 è programmata entro il 31/12/2022 e dunque le previsioni tengono conto del quadro normativo vigente, mentre le proiezioni dei flussi di entrata e della conseguente sostenibilità dei fabbisogni di spesa avvengono tenendo conto, con un approccio basato sulla prudenza, delle proiezioni macroeconomiche e delle previsioni tendenziali di andamento del Pil contenute nel DEF e nei successivi aggiornamenti avvenuti con la Nota di aggiornamento al DEF 2022 e con il Documento programmatico di bilancio in attesa degli scenari programmatici che verranno definiti dal nuovo Governo e, successivamente, della legge di bilancio 2023.

Come descritto nell'apposita sezione della NADUP, il quadro tendenziale previsto nei documenti sopracitati evidenzia che l'economia italiana ha registrato una vigorosa ripresa dalla profonda recessione del 2020: sei trimestri di crescita superiore alle aspettative, che nel secondo trimestre di quest'anno ha portato il PIL a superare di 0,6 punti percentuali il livello medio del 2019, l'anno precedente l'esplosione della pandemia.

Le prospettive economiche appaiono, tuttavia, meno favorevoli. Il mutato contesto geopolitico internazionale, dominato dall'invasione russa dell'Ucraina il 24 febbraio del 2022, ha determinato un repentino peggioramento delle prospettive future, e il protrarsi del conflitto ha aumentato il livello di incertezza, destabilizzando il contesto economico-finanziario internazionale. L'economia globale e l'economia europea sono in marcato rallentamento. I segnali di possibile inversione del ciclo economico espansivo sono ascrivibili a due ordini di fattori.

Il primo è l'aumento dei prezzi dell'energia, dovuto non solo alla ripresa della domanda mondiale, ma anche e soprattutto alla politica di razionamento delle forniture di gas naturale all'Europa intrapresa dalla Russia già l'anno scorso e poi inasprita dopo l'aggressione all'Ucraina, anche in risposta alle sanzioni dell'Unione europea. La seconda causa di rallentamento della crescita globale, strettamente legata alla prima, è il repentino rialzo dei tassi d'interesse in risposta alla salita dell'inflazione. Quest'ultima ha raggiunto i livelli più elevati degli ultimi quarant'anni e ha indotto numerose banche centrali a porre fine alle politiche espansive.

I prossimi mesi saranno complessi, alla luce dei rischi geopolitici e del probabile permanere dei prezzi dell'energia su livelli elevati. Le risorse a disposizione del Paese per rilanciare gli investimenti pubblici e promuovere quelli privati, sia in nuovi impianti sia in innovazione, non hanno tuttavia precedenti nella storia recente e potranno dar luogo a una crescita sostenibile ed elevata, così da porre termine alla lunga fase di sostanziale stagnazione dell'economia.

Coerentemente con tale quadro tendenziale, la previsione di aumento del PIL per quest'anno viene rivista al rialzo, al 3,3 per cento dal 3,1 dello scenario programmatico del DEF, grazie alla crescita superiore al previsto registrata nel primo semestre e pur scontando una lieve flessione del PIL nella seconda metà dell'anno. A subire gli effetti dell'indebolimento del ciclo internazionale ed europeo è, invece, la crescita prevista per il 2023, che scende allo 0,6 per cento dal 2,4 indicato nel DEF. Le previsioni di crescita del PIL per il 2024 e il 2025 restano invariate rispetto al DEF, rispettivamente all'1,8 e all'1,5 per cento.

Queste previsioni non tengono ovviamente conto dell'azione di politica economica che potrà essere realizzata con la prossima legge di bilancio e con altre misure.

In tale quadro, tenuto conto che i bilanci delle città metropolitane sono fondati su entrate direttamente connesse all'andamento del mercato dell'auto, gli accertamenti relativi a RC Auto e IPT dei primi 9 mesi del 2022 evidenziano un consistente andamento in flessione rispetto al periodo ante emergenza sanitaria (2019), registrando perdite per circa 11 ml di euro nonostante i risultati in termini di Pil che l'Italia sta registrando nel 2022.

Dal quadro di cui sopra si riscontra un'oggettiva difficoltà nel formulare previsioni attendibili, pertanto si è preso quale riferimento per le entrate tributarie il dato dell'ultimo consuntivo approvato. Per far fronte ai diversi fattori di rischio che permangono rispetto alle stime effettuate, la politica di accantonamento in fondi emergenziali svolta nello scorso biennio garantisce un buon livello di sostenibilità, e servirà a fronteggiare, a dati certi, un andamento eventualmente differente delle entrate rispetto al preventivato e conseguentemente a riequilibrare la perdita di gettito. Gli interventi a sostegno del settore dell'auto, quali gli ecoincentivi 2022/2024 introdotti con la L. n. 34 del 27/04/2022, dovrebbero contribuire a mitigare tali proiezioni negative.

Sarà inoltre monitorata la previsione di eventuali forme di sostegno analoghe a quelle attivate per il 2021 e 2022 da parte del Governo.

Nella formulazione delle previsioni di bilancio il finanziamento dei maggiori costi energetici, di natura al momento straordinaria, nel 2023 è stato attuato attraverso maggiori entrate di natura non ricorrente (RCAuto pregressa per euro 3.529.413,01) che finanziano spese non ricorrenti derivanti dagli aumenti delle utenze calcolate come differenziale rispetto alla media degli ultimi tre esercizi (2019-2021). Negli anni successivi, con una previsione decrescente, sono stati finanziati da risorse ordinarie.

Nei paragrafi successivi vengono riportati gli andamenti delle diverse tipologie di entrate correnti, pur consapevoli che la significatività dell'andamento registrato dalle singole entrate nel corso dell'ultimo triennio, in particolare da quelle tributarie, sensibili per loro natura all'andamento dell'economia, anche su scala locale, ha scontato gli effetti di contesti di natura emergenziale, quella sanitaria prima e quella energetica e di reperimento delle materie prime dopo.

Anche per il triennio 2023-2025 vengono riconfermate, in materia tributaria e tariffaria, le scelte effettuate nell'esercizio 2022 per assicurare l'equilibrio di bilancio, garantendo le risorse necessarie per conseguire gli obiettivi dell'Ente, con le precisazioni di cui sopra.

Le entrate correnti complessivamente previste ammontano a: 124 milioni di euro per il 2023, a 120 milioni di euro per il 2024 e a 120 milioni di euro per il 2025, con una composizione che evidenzia un buon livello di autonomia finanziaria che, calcolato rapportando la somma dei titoli 1 e 3 con il totale delle entrate correnti, risulta pari al 75,95% per l'annualità 2023.

2.1.1. Titolo 1 - Entrate correnti di natura tributaria, contributiva e perequativa

Le entrate del Titolo I della Città Metropolitana di Bologna afferiscono integralmente alla Tipologia 101 Imposte Tasse e Proventi assimilati.

Tipologia 101 - Imposte Tasse e Proventi assimilati

La previsione è complessivamente pari a:

- euro 83.409.413,01 nel 2023
- euro 82.000.000,00 nel 2024
- euro 82.050.000,00 nel 2025

Nell'annualità 2023 è prevista anche un'entrata straordinaria relativa all'RCAuto pregressa come sopra indicata.

Nell'esercizio 2022 la previsione definitiva è complessivamente pari a euro 74.058.000, mentre il totale delle entrate accertate nell'anno 2021 risulta essere pari ad euro 79.980.636,17, quelle dell'esercizio 2020 ammontano a 81.078.707,77, mentre per il 2019, ultimo anno pre emergenza, gli accertamenti sono stati pari ad euro 83.678.206,20. Le previsioni 2022 risentono della crisi economica derivante in particolare dall'emergenza energetica conseguente al conflitto in Ucraina e dal perdurare della crisi delle materie prime. A tutto il 30 settembre le entrate da RCAuto e da IPT hanno registrato complessivamente una minore entrata di € 11.482.263,60 coperte in minima parte dai ristori statali assegnati nel 2020 e 2021, per la quota non utilizzata nel 2021 e vincolata nell'avanzo di amministrazione, e nel 2022.

Entrando nel dettaglio delle singole poste si rappresenta quanto segue.

I tributi che il legislatore ha attribuito alle Province e alle Città metropolitane sono i seguenti:

- Imposta Provinciale sulle formalità di Trascrizione, Iscrizione ed Annotazione dei veicoli richieste al Pubblico Registro Automobilistico (I.P.T.) di cui all'art. 56 del D.Lgs. n. 446/1997;
- Imposta sulle assicurazioni contro la responsabilità civile derivante dalla circolazione dei veicoli a motore (RCAuto) di cui all'art. 60 del D.Lgs. n. 446/1997 e D.lgs. n. 68/2011;
- Tributo in materia ambientale di cui all'art. 19 del D.Lgs. 504/1992 e successivi decreti e da ultimo la Legge n. 147 del 27/12/2013.

Il trend del gettito per singolo tributo è riportato nella tabella seguente (Tabella 1):

Tabella 1 - Trend del gettito per singolo tributo periodo 2019-2025

TRIBUTO	2019	2020	2021	2022	2023	2024	2025
IPT	34,35	27,68	31,23	27,19	30,38	32,5	32,55
RCAUTO	41,28	39,60	38,86	35,87	39	39,5	39,5
TRIBUTO AMBIENTALE	8,05	13,81	9,90	11,00	10,5	10	10
TOTALE	83,68	81,09	79,99	74,06	79,88	82,00	82,05

La quantificazione del gettito dei tre tributi è avvenuta tenendo conto della conferma anche per il triennio 2023/2025 delle aliquote di imposta in vigore nel 2022 per ciascuna fattispecie imponibile.

In particolare sono state svolte le seguenti valutazioni:

Imposta Provinciale di Trascrizione (IPT)

Il tributo è un'imposta derivata da normativa nazionale che trova il suo presupposto giuridico nel passaggio di proprietà di un veicolo da registrarsi al pubblico registro automobilistico (P.R.A.) (art. 56, D.Lgs. 15 dicembre 1997, n. 446). Le tariffe base sono stabilite da apposito Decreto Ministeriale (DM 435/1998). La manovra fiscale consentita all'Ente locale è relativa alla possibilità di decretare annualmente una variazione tariffaria in aumento dallo zero fino ad un massimo del trenta per cento sulle tariffe base fissate dal decreto del 1998.

Tenuto conto delle prospettive incerte dell'andamento economico complessivo descritto in precedenza e conseguentemente di quello del mercato dell'auto, vengono riviste le previsioni effettuate per il triennio 2022-2024 riportandole, al momento, ai livelli del 2021, in attesa di capire come si chiuderà l'esercizio 2022 e di conoscere gli scenari programmatici. Nell'oggettiva difficoltà di formulare previsioni attendibili, si è preso quale riferimento per le entrate tributarie il dato dell'ultimo consuntivo approvato.

È difficile anche valutare se l'attuale crisi delle forniture di materie prime, che ha e sta tutt'ora provocando importanti ritardi nelle consegne delle auto e che incide negativamente sulle previsioni dell'esercizio corrente, possa invece avere effetti positivi sul gettito delle entrate 2023.

In funzione di quanto suddetto, si riporta la tabella esplicativa (Tabella 2) dell'andamento del mercato dell'auto con i dati storicizzati dal 2017 al 2021 per le formalità e di quelli di prime immatricolazioni. Per le annualità dal 2022 al 2025 si riportano le previsioni stimate solo riferite alle formalità.

Nei mesi scorsi, tramite il decreto-legge n. 17/2022, il Governo ha messo a disposizione 700 milioni di euro per il 2022 e 1 miliardo di euro per ciascuno degli anni dal 2023 al 2030 a supporto della riconversione ecologica dell'industria automobilistica. Gran parte dello stanziamento serve per finanziare gli incentivi auto. Più precisamente: 650 milioni di euro per ognuno degli anni dal 2022 al 2024, mentre per gli anni successivi la cifra sarà decisa al momento.

A poco più di 4 mesi dall'avvio degli incentivi auto 2022 (fine maggio 2022) si è verificato un deficit di utilizzo del plafond di risorse stanziato per le auto elettriche e ibride plug-in. Di conseguenza, al fine di imprimere un colpo di acceleratore, il MISE ha pensato di renderli più appetibili tramite manovre di innalzamento bonus e allargamento dell'accesso agli stessi.

Tabella 2 – Andamento del mercato dell'Auto

TRIBUTO	2017	2018	2019	2020	2021	Proiezioni 2022	Proiezioni 2023	Proiezioni 2024	Proiezioni 2025
IPT (mln)	33,25	34,33	34,35	27,68	31	27	30	32	32
FORMALITA'	107.847	109.606	110.019	90.059	96.919	94.000	94.000	94.000	94.000
PRIME IMMATRICOLAZIONI	39.484	37.473	37.370	28.542	28.249	n.d.	n.d.	n.d.	n.d.

Dati fonte Auto-trend Aci (2017-2021)

Si ritiene che la stima contenuta nel Bilancio 2023-2025 sia compatibile con il quadro sopra esposto.

Imposta sulle Assicurazioni (RCAuto)

L'imposta sulle assicurazioni contro la responsabilità civile derivante dalla circolazione dei veicoli a motore, esclusi i ciclomotori, costituisce tributo proprio derivato delle province dal 2012 (art. 17, c. 1 del D. Lgs. 6 maggio 2011, n. 68). Su tale tributo continuano ad applicarsi le disposizioni dell'articolo 60, commi 1, 3 e 5, del citato Decreto legislativo n. 446 del 1997. L'imposta è corrisposta con le modalità del capo III del Decreto legislativo 9 luglio 1997, n. 241. È un'imposta basata su una percentuale sul premio assicurativo pagato dal proprietario del veicolo circolante (art. 60, D.Lgs. 15 dicembre 1997, n. 446). La tariffa è basata su una percentuale base (12,50%). La manovra fiscale consentita all'Ente locale è di stabilire annualmente una variazione tariffaria in aumento/diminuzione di +/- 3,5 punti percentuali.

Il tributo è collegato al parco circolante dei veicoli a motore e conseguentemente all'andamento del mercato dell'auto anche se, diversamente dall'IPT, ha una base imponibile di riferimento da cui deriva un andamento ordinariamente più stabile del gettito e meno esposto all'andamento del mercato e dell'economia.

L'esercizio 2022 però sta registrando una forte perdita di gettito, un fenomeno che si sta riscontrando anche in altre città metropolitane e che non risulta direttamente dipendente da una riduzione dei mezzi in circolazione.

In attesa di conoscere il gettito definitivo del 2022, la previsione avviene, per le ragioni già esposte per l'IPT, in sostanziale allineamento rispetto ai valori registrati nel 2021 e pertanto in diminuzione rispetto ai valori dell'esercizio 2019.

Per gli anni 2024 e 2025 è stato ipotizzato un trend sostanzialmente stabile.

Tributo per l'esercizio delle funzioni di tutela, protezione e igiene (TEFA)

È un tributo riguardante l'organizzazione dello smaltimento dei rifiuti, il rilevamento, la disciplina ed il controllo degli scarichi e delle emissioni e la tutela, difesa e valorizzazione del suolo. Il tributo è percentualmente commisurato alla superficie degli immobili assoggettata dai Comuni alla tassa per lo smaltimento dei rifiuti solidi urbani (ora TARI) (art. 19, D.Lgs. 30 dicembre 1992, n. 504). La tariffa è basata su una percentuale della TARI. La manovra fiscale consentita all'Ente locale è relativa alla possibilità di decretare annualmente una variazione tariffaria diversa dal 5% della TARI comunale e non superiore a detta percentuale.

Il tributo viene ordinariamente quantificato tenendo conto della media delle riscossioni degli anni precedenti e sulla base del gettito teorico pari al 5% della sommatoria delle risultanze dei gettiti previsti e deliberati dai singoli Comuni del territorio metropolitano nell'anno precedente a quello di previsione. Il gettito viene stimato, in via prudenziale, considerando il fisiologico scostamento tra la previsione e gli importi effettivamente accertati e riscossi dai comuni, che risentono delle variazioni della base imponibile in corso d'esercizio e di una altrettanta fisiologica percentuale di crediti di dubbia esigibilità.

Le previsioni vengono effettuate con un andamento costante nel triennio considerato.

Si riepilogano nella tabella seguente (Tabella 3) le aliquote 2023 confermate con provvedimento sindacale nell'ambito del percorso di approvazione dei documenti di programmazione 2023/2025:

Tabella 3 – Aliquote per imposte e tributi

Tributo	Aliquota massima di legge	Aliquota applicata
Imposta provinciale di trascrizione	+30% delle tariffe stabilite dal DM 435/98	+ 30% delle tariffe stabilite dal DM 435/98
Imposta sulle assicurazioni R.C. auto	16%	16%
Tributo Provinciale per i servizi di tutela, protezione ed igiene ambientale	5%	5%

2.1.2. Titolo 2 – Trasferimenti correnti

I trasferimenti correnti sono iscritti in bilancio sulla base dei seguenti criteri:

- per quanto riguarda i trasferimenti statali ordinari sulla base delle spettanze comunicate dal Ministero dell'Interno per l'esercizio precedente tenendo anche conto dei provvedimenti in materia di finanza locale ad oggi validi (17.057.924,48; 17.534.856,49; 17.389.438,48), quali il D.M. 26/4/2022 (c. 783 art. 1 L. 178/2020) relativo alle funzioni fondamentali e l'emanando D.M. di compensazione delle entrate tributarie in applicazione dell'articolo 41, comma 1, del decreto-legge 17 maggio 2022, n. 50;
- per gli altri contributi specifici (sia da parte dello Stato che degli altri enti pubblici) sulla base dell'atto amministrativo di attribuzione, ovvero di informazioni già acquisite dagli enti erogatori, e risultano come indicato nella seguente tabella (Tabella 4).

Tabella 4 - Trasferimenti correnti triennio 2023/2025

Descrizione	Stanziamiento 2023	Stanziamiento 2024	Stanziamiento 2025
Fondo di comunità (associazioni di imprenditori, organizzazioni sindacali, ordini professionali, enti terzo settore) virus covid-19	5.000,00 €	-	-
Fondo di comunità (cittadini e famiglie) virus covid-19	5.000,00 €	-	-
Fondo di comunità (fondazioni bancarie, camera commercio, aziende pubbliche) virus covid-19	5.000,00 €	-	-
Fondo di comunità (imprese private) virus covid-19	20.000,00 €	-	-
PNRR_M5C2 INV 2.2_Piani urbani integrati (PUI) - Trasferimenti Correnti da Amministrazioni Centrali	79.427,90 €	259.882,99 €	351.426,98 €
PNRR_M5C2 INV 2.2_Piani urbani integrati (PUI) - Trasferimenti Correnti da Amministrazioni Centrali per personale a vario titolo	35.160,00 €	35.160,00 €	35.160,00 €
Trasferimenti correnti da amministrazioni centrali	17.435.455,90 €	17.896.886,23 €	17.751.468,22 €
Trasferimenti correnti da Amministrazioni Centrali - Fondi incentivanti per il personale Soggetto Aggregatore	10.000,00 €	0,00 €	0,00 €
Trasferimenti correnti da amministrazioni centrali - fondi soggetto aggregatore	112.000,00 €	114.000,00 €	114.000,00 €
Trasferimenti correnti da amministrazioni centrali - FSC	111.276,56 €	12.810,00 €	9.000,00 €
Trasferimenti correnti da amministrazioni centrali - FSC per T.D.	69.500,00 €	53.455,00 €	0,00 €
Trasferimenti correnti da amministrazioni centrali - per personale a vario titolo	40.270,64 €	0,00 €	0,00 €
Trasferimenti correnti da amministrazioni centrali - T.D.	7.950,00 €	0,00 €	0,00 €
Trasferimenti correnti da amministrazioni centrali per personale - FSC	47.905,00 €	24.607,57 €	0,00 €
Trasferimenti correnti da amministrazioni locali	8.569.717,10 €	6.575.744,10 €	6.575.744,10 €
Trasferimenti Correnti da Amministrazioni Locali - EMERGENZA UCRAINA	5.000,00 €	0,00 €	0,00 €
Trasferimenti correnti da amministrazioni locali - fondi di comunità - covid_19	5.000,00 €	0,00 €	0,00 €
Trasferimenti correnti da amministrazioni locali - partners progetti europei	678.555,11 €	0,00 €	0,00 €
Trasferimenti correnti da amministrazioni locali - per personale a vario titolo	75.140,00 €	34.140,00 €	0,00 €
Trasferimenti correnti da amministrazioni locali - prog eu	16.613,84 €	0,00 €	0,00 €
Trasferimenti Correnti da associazioni di imprenditori, organizzazioni sindacali, ordini professionali, enti terzo settore - EMERGENZA UCRAINA	5.000,00 €	0,00 €	0,00 €
Trasferimenti Correnti da Cittadini e Famiglie - EMERGENZA UCRAINA	5.000,00 €	0,00 €	0,00 €
Trasferimenti Correnti da fondazioni bancarie, camera commercio, aziende pubbliche - EMERGENZA UCRAINA	5.000,00 €	0,00 €	0,00 €
Trasferimenti Correnti da Imprese Private - EMERGENZA UCRAINA	5.000,00 €	0,00 €	0,00 €
Trasferimenti correnti da istituzioni sociali private	13.600,00 €	13.600,00 €	13.600,00 €
Trasferimenti correnti da regione per Arpae	190.000,00 €	190.000,00 €	190.000,00 €
Trasferimenti correnti da regione per cip	400.000,00 €	400.000,00 €	400.000,00 €
Trasferimenti correnti da regione per funzioni	214.991,00 €	214.991,00 €	214.991,00 €
Trasferimenti correnti da regione per personale distaccato	392.150,07 €	392.150,07 €	392.150,07 €
Trasferimenti correnti da regione per polizia provinciale	985.170,61 €	985.170,61 €	985.170,61 €

Descrizione	Stanziamiento 2023	Stanziamiento 2024	Stanziamiento 2025
Trasferimenti correnti da unione europea - per personale a vario titolo	31.920,00 €	77.400,00 €	2.930,08 €
Trasferimenti correnti dall'unione europea	119.246,08 €	83.459,81 €	78.080,64 €
Trasferimenti correnti dall'unione europea - T.D.	28.050,00 €	0,00 €	0,00 €
Trasferimenti Correnti i da Amministrazioni Locali - cod. prog. BO7.1.1C PON METRO REACT EU	185.000,00 €	0,00 €	0,00 €
TOTALE	29.914.099,81 €	27.363.457,38 €	27.113.721,70 €

In particolare, le funzioni regionali svolte dalla Città metropolitana sono regolate dalle seguenti convenzioni:

- ✓ **Regione Emilia Romagna:** la convenzione riguarda le modalità di finanziamento delle funzioni esercitate dalla Città Metropolitana in materia di vigilanza, applicazione di sanzioni amministrative e di attuazione dei piani di controllo della fauna selvatica, per l'organizzazione delle funzioni conferite alla Città Metropolitana in materia di rete degli sportelli unici delle attività produttive, commercio, turismo, istruzione, le modalità di compartecipazione della Regione alle spese di locazione accessorie, le modalità di finanziamento da parte della Regione alla Città Metropolitana per la partecipazione agli Enti parco. La convenzione è stata rinnovata a fine 2021 con scadenza 31/12/2024, i valori di assestato 2023-2024 del Bilancio 2022-2024 sono confermati. Dal 2020 è stata introdotta una voce di trasferimento in entrata per finanziare assunzioni dirette da parte della C.M. in relazione all'eventuale personale distaccato su funzioni regionali che rientra dalla Città metropolitana in Regione.
- ✓ **Agenzia regionale del lavoro:** La convenzione prevede il rimborso delle spese di funzionamento del personale dell'Agenzia dislocato negli uffici della CM, dal 2022 l'Agenzia riconoscerà, un rimborso aggiuntivo, a copertura degli oneri indiretti di gestione sostenuti per conto della medesima. La convenzione è stata rinnovata a fine 2021 con scadenza 31/12/2022, i valori di assestato 2023-2024 del Bilancio 2022-2024 sono confermati.
- ✓ **Arpae:** La convenzione riguarda il rimborso delle spese di funzionamento del personale ARPAE dislocato presso i nostri uffici di via San Felice. È stata rinnovata a fine 2021 con scadenza 31/12/2026, i valori di assestato 2023-2024 del Bilancio 2022-2024 sono confermati.

2.1.3. Titolo 3 – Entrate extra tributarie

La previsione definitiva dell'esercizio 2022 rappresentata in bilancio è di euro 11.571.404,09, mentre quelle degli esercizi 2023/2025 sono rispettivamente di euro:

- 11.069.232,30 nel 2023
- 10.742.785,25 nel 2024
- 10.742.785,25 nel 2025

L'importo accertato nel 2021 è pari ad euro 10.367.946,58 mentre nell'esercizio 2020 è pari ad euro 11.368.110,03. L'andamento sul triennio 2023-2025 è sostanzialmente stabile rispetto al 2022. La posta più rilevante è quella dei proventi da sanzioni ex art. 208 del Codice della Strada di cui viene dato motivatamente conto nello specifico punto successivo (Tipologia 200). A differenza di quanto avvenuto per il 2021 e 2022, sono state valorizzate le entrate da utili societari, tenuto conto dell'andamento registrato nel 2022 ed essendo terminato il periodo emergenziale di chiusura e/o restrizione delle attività economiche.

Tipologia 100 – Entrate dalla vendita di beni e servizi e proventi derivanti dalla gestione dei beni

Le previsioni iscritte in bilancio per il triennio 2023/2025 sono rispettivamente di euro:

- 3.863.597,05 nel 2023
- 3.842.150,00 nel 2024

- 3.842.150,00 nel 2025

Nell'esercizio 2022 la previsione definitiva di tale tipologia è pari ad euro 3.404.937,05, mentre il totale delle entrate accertate nel 2021 ammonta ad euro 4.022.868,41 e nel 2020 ad euro 3.857.510,18.

I criteri con cui sono state effettuate le previsioni sono i seguenti:

- relativamente alla vendita di beni e servizi tenendo conto delle tariffe deliberate dall'ente e della documentazione emessa dall'ente quali atti autorizzativi, accertativi, ecc.
- relativamente ai proventi dalla gestione dei beni tenendo conto delle tariffe deliberate dall'ente e dei contratti in essere o da stipulare nel corso dell'esercizio oltre che di atti di autorizzazione o concessione già in essere o che si prevede di rilasciare, sulla base del trend degli anni precedenti.

È in corso di approvazione l'aggiornamento del tariffario del laboratorio prove materiali con decorrenza 1/1/2023.

Ai sensi della L. 160/2019 all'art. 1, c. 816, 817 nell'anno 2021 il Canone di Occupazione Aree Pubbliche (COSAP) è stato sostituito dal nuovo canone patrimoniale di concessione, autorizzazione o esposizione pubblicitaria che sostituisce: la tassa per l'occupazione di spazi e aree pubbliche, il canone per l'occupazione di spazi e aree pubbliche, l'imposta comunale sulla pubblicità e il diritto sulle pubbliche affissioni, il canone per l'installazione dei mezzi pubblicitari e il canone del codice della strada, limitatamente alle strade di pertinenza dei comuni, delle province e delle città metropolitane. Il canone è comunque comprensivo di qualunque canone ricognitorio o concessorio previsto da norme di legge e dai regolamenti comunali e provinciali, fatti salvi quelli connessi a prestazioni di servizi. Il canone è disciplinato dagli enti in modo da assicurare un gettito pari a quello conseguito dai canoni e dai tributi che sono sostituiti dal canone, fatta salva, in ogni caso, la possibilità di variare il gettito attraverso la modifica delle tariffe. In data 28/04/2021 il Consiglio metropolitano ha approvato il Regolamento per la disciplina del canone patrimoniale dell'occupazione del suolo pubblico e dell'esposizione pubblicitaria.

Le previsioni sono state effettuate sulla base delle concessioni in essere e del trend degli esercizi precedenti per quanto riguarda le concessioni temporanee. La previsione definitiva dell'esercizio 2022 risultante in Bilancio è di euro 2.015.000, l'importo accertato nell'anno 2021 è pari ad euro 2.728.523,52, nell'anno 2020 è di euro 2.439.742,87. Tenuto conto dei risultati degli ultimi esercizi chiusi quelle degli esercizi 2023/2025 sono rispettivamente di euro:

- 2.515.000,00 nel 2023
- 2.515.000,00 nel 2024
- 2.515.000,00 nel 2025

Tipologia 200 – Proventi derivanti dall'attività di controllo o repressione delle irregolarità e degli illeciti

La previsione iscritta nel 2023 per un totale di euro 5.607.482,32 riguarda i proventi da sanzioni ex art. 208 del Codice della Strada. Analoga previsione è stata effettuata per gli anni 2024 e 2025.

La previsione definitiva 2022 ammonta ad euro 5.603.482,32 mentre l'importo accertato nell'esercizio 2021 risulta pari ad euro 5.196.065,79 e quello dell'esercizio 2020 è di euro 6.585.739,32.

Le persistenti difficoltà nel prevedere e nello stimare gli impatti delle modalità di utilizzo delle auto (spesso controintuitivi, qualora si pensi all'incremento dell'incidentalità a fronte di una crescente automazione dei veicoli oggi supportati da limitatori di velocità e altri *alert* attivi o alla conferma della quota storica di consumo di carburante pur in presenza di aumenti di costo del 30%) chiariscono la particolarità dello scenario gestito e la molteplicità delle variabili.

I proventi derivanti da violazioni del Codice della Strada sono distinti in due principali tipologie:

- Art. 142 - Violazioni da eccesso di velocità;

- Altre violazioni del Codice della Strada; il 95% degli accertamenti è rappresentato da Violazioni disciplinate dai seguenti articoli:
 - Art. 126 bis CDS “Mancata comunicazione dati conducente”;
 - Art. 180 CDS “Mancata comunicazione copertura assicurativa”;
 - Art. 193 CDS “Mancata copertura assicurativa”.

Dal 1° gennaio 2023 saranno applicati gli aggiornamenti biennali degli importi delle sanzioni del Codice della Strada con molte dichiarazioni istituzionali che rivendicano la necessità di aumenti nell'ordine del 10 %.

Non può essere trascurato che qualora approvvigionamenti e costi (una volta che fossero liberati dal vigente sostegno statale) dovessero incrementare, tutto ciò si potrebbe tradurre soprattutto in una diminuzione dei veicoli privati circolanti sulle nostre strade e della loro percorrenza media, con conseguente riduzione delle violazioni per il superamento dei limiti di velocità che saranno accertate dalle nostre postazioni velox.

È ragionevole ritenere per l'anno 2023 che l'aumento degli importi delle sanzioni vada a compensare la diminuzione del numero delle violazioni accertate (in ragione della diminuzione progressiva dell'effetto sorpresa prodotto dai *velox* posizionati sulle strade notoriamente di maggiore pericolosità), significando che i valori dell'accertato 2023 risulterebbero pressoché invariati rispetto a quelli del 2022.

In attesa di valutare eventuali ricadute del c.d. Decreto Infrastrutture, in corso di elaborazione, il quale potrebbe introdurre nuove sanzioni stradali, potrà valutarsi – anche all'interno di nuovi indirizzi sul Piano sicurezza stradale - l'eventuale installazione di alcune nuove postazioni per il rilevamento automatico del superamento di velocità. Le nuove istruttorie necessiterebbero solo di un aggiornamento dei dati di incidentalità degli ultimi due anni, l'occasione potrebbe far valutare l'eventuale riposizionamento di alcune delle più vecchie postazioni, che hanno ormai raggiunto lo scopo di diminuire l'incidentalità in quei tratti stradali e non giustificano più il loro mantenimento, andandole a collocare in luoghi più consoni.

In ultimo, nel 2023, si stima che vada a regime (e sarà riconoscibile come annualità singola e non come accumulato di arretrati) quanto stabilito dal DM 30 dicembre 2019 (art.2) relativamente alla riscossione dei proventi di spettanza della Città metropolitana per le violazioni del superamento dei limiti di velocità accertati su strade extraurbane della Città metropolitana da organi di polizia di altri enti locali, di cui accertati € 132.936,75 al 25/10/2022.

Al 31 maggio di ogni anno i Comuni devono versare alla Città metropolitana di Bologna il 50% dell'incassato sulle strade metropolitane, al netto delle spese sostenute, per le violazioni del superamento dei limiti di velocità accertate nell'anno precedente: si ipotizza d'ora in avanti un'entrata nell'ordine di € 25.000/30.000.

Infine si ricorda che, nel mese di aprile del 2022, in seguito ad adesione a Convenzione IntercenER è stato stipulato il nuovo contratto per la postalizzazione degli atti giudiziari, affidato a Poste Italiane. Tale contratto ha diminuito di circa € 2,00 il costo unitario precedentemente sostenuto (questo risparmio riguarda soltanto gli atti giudiziari inviati tramite posta ordinaria, mentre per quelli a mezzo PEC il risparmio rispetto ad ogni atto spedito in modo tradizionale passa dai 9,50 euro ai circa 7,70 euro/atto). Inoltre va considerato il consolidamento dell'utilizzo della PEC per la notifica degli atti con conseguente diminuzione delle spese di spedizione.

Nel 2023, invece, si stabilizzeranno pienamente gli effetti della nuova Convenzione con Area Blu S.p.a., approvata con deliberazione del Consiglio metropolitano n. 32 del 29/06/2022, che ha comportato una diminuzione dei costi di primo invio portando il costo unitario per verbale da € 19,75 circa a € 17,75. Tale risparmio è stato già trasferito all'utenza diminuendo il costo amministrativo della sanzione.

Tipologia 300 – Interessi attivi

La previsione, iscritta in bilancio per un totale di euro 70.000 annui nel triennio, è relativa sia agli interessi attivi sulle giacenze di tesoreria per euro 20.000 per ciascuna annualità del triennio, calcolata tenendo conto del tasso d'interesse applicato sulle giacenze medie di cassa, sia agli interessi attivi di mora, stimati nell'importo prudenziale in euro 50.000 su ciascuna annualità del triennio. Nell'esercizio 2022 la previsione definitiva di tale tipologia è pari ad euro 70.000,00, mentre il totale delle entrate accertate nell'esercizio 2021 ammonta ad euro 69.112,64 e per il 2020 ammonta ad euro 116.494,44.

Tipologia 400 – Altre entrate da redditi di capitale

A differenza dello scorso anno sono state formulate previsioni per l'annualità 2023 per euro 300.000,00 in quanto la distribuzione di utili da parte delle società partecipate si ritiene non abbia più un grado di aleatorietà così elevato considerato che il quadro economico tendenziale si va ripristinando. L'importo previsto per il 2022 è pari a 523.031,45, e l'ultimo importo accertato che si riscontra è nell'esercizio 2019 per euro 1.482.302,03. Si evince pertanto la situazione di ripresa post crisi derivante da emergenza sanitaria da COVID-19.

Tipologia 500 – Rimborsi ed altre entrate correnti

La previsione iscritta in bilancio per euro 1.228.152,93 per l'esercizio 2023, euro 1.223.152,93 per l'esercizio 2024 ed euro 1.223.152,93 per l'esercizio 2025 riguarda rimborsi di varia natura, per i quali si è tenuto conto del trend di incassi degli anni precedenti.

2.1.4. Titolo 4 – Entrate in conto capitale

Nel Bilancio 2023/2025 il Titolo 4° di entrata riporta una previsione di Euro 103.055.680,50 per il 2023, di euro 65.819.818,10 per il 2024 e di euro 29.109.068,80 per il 2025, mentre il Titolo 5° non riporta previsioni.

Si riportano di seguito alcuni approfondimenti sui criteri utilizzati per la formulazione delle previsioni.

Tipologia 200 – Contributi agli investimenti

I contributi in conto capitale (sia da parte dello Stato che degli altri enti pubblici) sono iscritti in bilancio sulla base dell'atto amministrativo di attribuzione ovvero di informazioni già acquisite dagli enti erogatori ed imputati agli esercizi in cui è prevista la realizzazione delle spese correlate sulla base dei relativi cronoprogrammi, così come previsto dal principio contabile applicato concernente la contabilità finanziaria Allegato 4/2 al D. Lgs. 118/2011 e risultano come segue (Tabella 5):

Tabella 5 - Contributi agli investimenti triennio 2023/2025

DESCRIZIONE	STANZIAMENTO 2023	STANZIAMENTO 2024	STANZIAMENTO 2025
Contributi agli investimenti da amministrazioni centrali	16.943.870,41 €	10.505.203,60 €	3.602.708,91 €
Contributi agli investimenti da amministrazioni centrali - Area A	3.000.000,00 €	1.200.000,00 €	0,00 €
Contributi agli investimenti da amministrazioni centrali - Area B	1.950.000,00 €	1.200.000,00 €	0,00 €
Contributi agli investimenti da amministrazioni centrali - Area C	2.000.000,00 €	1.200.000,00 €	0,00 €
Contributi agli investimenti da amministrazioni centrali - FSC	9.280.000,00 €	0,00 €	0,00 €
Contributi agli investimenti da amministrazioni centrali - manutenzione strade	9.840.564,95 €	2.848.235,74 €	0,00 €
Contributi agli investimenti da amministrazioni centrali - servizio demanio	781.086,92 €	0,00 €	0,00 €
Contributi agli investimenti da amministrazioni locali	4.487.959,52 €	6.002.495,61 €	6.525.417,79 €

DESCRIZIONE	STANZIAMENTO 2023	STANZIAMENTO 2024	STANZIAMENTO 2025
Contributi agli investimenti da amministrazioni locali - Area C	700.000,00 €	108.485,28 €	0,00 €
Contributi agli investimenti da amministrazioni locali - manutenzione strade	6.554.610,20 €	1.821.342,90 €	1.206.049,12 €
Contributi agli investimenti da amministrazioni locali - Servizio demanio	307.274,05 €	0,00 €	0,00 €
Contributi agli investimenti da amministrazioni pubbliche	1.302.458,50 €	241.012,54 €	0,00 €
Contributi agli investimenti forestazione Granarolo_trasferimenti MITE	288.934,55 €	0,00 €	0,00 €
Contributi agli investimenti_forestazione Bentivoglio_MITE	215.000,00 €	129.000,00 €	0,00 €
Contributi agli investimenti_forestazione Bologna_MITE	83.000,00 €	22.000,00 €	0,00 €
Contributi agli investimenti_forestazione Castenaso_MITE	150.000,00 €	0,00 €	0,00 €
Contributi agli investimenti_forestazione Imola_MITE	21.232,04 €	21.232,04 €	0,00 €
PNRR_M2C2 INV 4.1_DM 4/2022_Contributi agli investimenti da amministrazioni locali	2.384.000,00 €	2.408.000,00 €	2.408.000,00 €
PNRR_M4C1 INV 3.3_DM 13/2021_Contributi agli investimenti da amministrazioni centrali	11.522.548,79 €	1.046.025,95 €	0,00 €
PNRR_M4C1 INV 3.3_DM 175/2020_Contributi agli investimenti da amministrazioni centrali	2.066.095,50 €	300.000,00 €	0,00 €
PNRR_M4C1 INV 3.3_DM 192/2021_Contributi agli investimenti da amministrazioni centrali	2.788.597,19 €	995.000,00 €	0,00 €
PNRR_M4C1 INV 3.3_DM 217/2021_Contributi agli investimenti da amministrazioni centrali	7.538.642,55 €	6.841.062,21 €	168.100,08 €
PNRR_M4C1 INV 3.3_DM 343/2021_Contributi agli investimenti da amministrazioni centrali	619.342,18 €	1.270.000,00 €	526.578,22 €
PNRR_M4C1 INV 3.3_DM 71/2020_Contributi agli investimenti da amministrazioni centrali	1.122.232,06 €	514.280,08 €	0,00 €
PNRR_M5C2 INV 2.2_Piani urbani integrati (PUI) - Contributi agli investimenti da Amministrazioni Centrali	2.028.000,00 €	2.413.500,00 €	0,00 €
PNRR_M5C2 INV 2.3_ID 263_DM 383/2021 Contributi agli investimenti	5.298.644,94 €	4.440.062,03 €	2.232.023,40 €
PNRR_M5C2 INV 2.3_ID 264_DM 383/2021 Contributi agli investimenti	3.206.724,32 €	6.637.806,94 €	3.385.523,46 €
PNRR_M5C2 INV 2.3_ID 265_DM 383/2021 Contributi agli investimenti	1.761.120,24 €	7.004.334,67 €	2.368.415,08 €
TOTALE	98.241.938,91 €	59.169.079,59 €	22.422.816,06 €

Tipologia 300 - Altri trasferimenti in conto capitale

La previsione iscritta in bilancio per euro 90.000,00 sugli esercizi 2023 e 2024 riguarda il trasferimento che l'ente riceve per i proventi da attività estrattive.

La previsione iscritta in bilancio per euro 2.400.000,00 per l'esercizio 2023 ed euro 3.400.000 per l'esercizio 2024 ed euro 4.400.000,00 per l'esercizio 2025 riguarda il fondo perequazione territoriale istituito e regolamentato all'interno del PTM, approvato con la delibera di Consiglio metropolitano n. 16 del 12/05/2021. Il regolamento per la gestione del fondo perequativo metropolitano è stato approvato con delibera di Consiglio metropolitano n. 18 del 26/05/2021.

La previsione sulle annualità 2024 di 645.571,12 e 2025 di euro 774.685,35 è riferita invece a trasferimenti per l'SP 253 San Vitale – Lungosavena.

Le previsioni sul triennio sotto riportate sono relative alle tipologie di entrata dei contributi agli investimenti e ad altri trasferimenti in conto capitale. Tali previsioni, di consistenza molto significativa

rispetto al trend degli anni passati, riguardano in particolare la viabilità, l'edilizia e la pianificazione territoriale/mobilità. Si riepilogano di seguito:

Viabilità:

Nuove opere finanziate da:

- ✓ Fondi per lo Sviluppo e la Coesione - FSC: Fondi CIPE delibera n. 75 del 7/8/2017 (G.U. n. 17 del 22/1/2018): 30.664.949,00 euro per il Nodo di Rastignano;
- ✓ Legge 221/2015-D.G.R. 2425/2016: 5 milioni di euro per il recupero e la riqualificazione a uso ciclo-pedonale del tracciato ferroviario dismesso Bologna – Verona;
- ✓ Convenzione PG 204841 del 4/6/09 e successivo atto modificativo PG 184115 del 15/11/10 (enti finanziatori RER, Comune Bologna, Comune Castenaso, FEA): 11.831.025,89 euro per il collegamento tra SP 253 San Vitale e la Lungosavena;
- ✓ D.G.R. n. 303/2010: 1 milione di euro per la SP 4 "Nuova Galliera" Lungo Reno;
- ✓ DM n. 517/18 - decreto direttoriale del MIT n. 611 del 7 settembre 2020: 5.110.120,56 euro per la Ciclovia del Sole;
- ✓ Decreto MIMS 9/5/2022: 25.769.144,00 euro per la Ciclovia della Lana e della Seta, per la Ciclovia Idice, per la Bretella di Silla e per interventi di messa in sicurezza delle strade provinciali;
- ✓ Decreto Mims di concerto con Ministro della Cultura e Ministro del Turismo n. 4 del 12/1/2022 e successiva integrazione Direttore Generale Mims n. 58 del 28/7/2022: 7.200.000,00 euro per la realizzazione del percorso del II lotto prioritario della Ciclovia del Sole.

Manutenzioni straordinarie:

- ✓ Delibera RER n. 416 del 05/04/2017: 850.000,00 - S.P. 62 Riola - Camugnano – Castiglione per intervento di lavori di sistemazione del movimento franoso nel territorio di Grizzana Morandi;
- ✓ Fondi sisma Ordinanza n. 17 del 21/07/2017: 133.521,59 - S.P. 9 Ponte sul collettore acque alte per intervento di sostituzione e/o riposizionamento degli appoggi danneggiati dal sisma;
- ✓ Delibera RER n. 2024 del 18/11/2019: 150.000,00 euro - S.P. 57 Madolma per intervento di intervento urgente di ripristino e consolidamento della volta muraria;
- ✓ Decreto MIT 16/02/2018, così come integrato dal Decreto MIT del 19/03/2020 e dal Decreto MIT del 29/05/2020: 47.479.956,24 euro per manutenzione della rete viaria di province e città metropolitane;
- ✓ Determinazione RER n. 6738 del 15/04/2021 L.R. 3/1999 e s.m.i. - attribuzione risorse finanziarie alle province per interventi di manutenzione straordinaria sulla rete stradale provinciale - finanziamento 2021: 524.943,30 - vari interventi di manutenzione straordinaria;
- ✓ Decreto del Presidente della Regione Emilia-Romagna, Commissario delegato n. 135 del 2/7/2020 pubblicato sul BUR n.235 del 03.07.2020 (Parte Seconda). Piano dei primi interventi urgenti di Protezione Civile in conseguenza degli eccezionali eventi meteorologici eventi meteorologici mese di novembre 2019: 3.000.000,00 di euro;
- ✓ Decreto MIT 7/5/2021: Ripartizione ed utilizzo dei fondi previsti dall'art. 49 del decreto-legge 14 agosto 2000, n. 104, convertito con modificazioni dalla legge 13 ottobre 2020, n. 126, per la messa in sicurezza dei ponti e viadotti esistenti e la realizzazione di nuovi ponti in sostituzione di quelli esistenti, con problemi strutturali di sicurezza, della rete viaria di province e città metropolitane – finanziamento di € 17.403.267,96 dal 2021 al 2023 opere da realizzare dal 2022 al 2025 - Vari interventi di riqualificazione e adeguamento strutturale di ponti;
- ✓ Determinazione RER n. 8307 del 4/5/2022 - L.R. 3/1999 e s.m.i. - attribuzione risorse finanziarie alle province per interventi di manutenzione straordinaria sulla rete stradale provinciale - finanziamento 2022 per euro 297.407,07;
- ✓ Decreto Ministero Ambiente e della Tutela del Territorio e del Mare n. 141 del 13/12/2021: 499.909,60 per lavori di forestazione urbana e periurbana della Città metropolitana di Bologna - qualificazione a corridoio verde della Ciclovia del Sole;

- ✓ Delibera Cipess 22/12/2021: 1.463.038,00 per opere di ripristino danni derivanti da eventi meteorologici straordinari, riduzione inquinamento acustico, miglioramento sicurezza nella rete stradale di competenza;
- ✓ D.L. 152 del 6/11/2021 art. 21 comma 1 Piani Integrati (finanziamento PNRR): 510.000,00 euro per il miglioramento dell'accessibilità al Centro Ricerche Brasimone ENEA.

Edilizia scolastica:

- ✓ Decreto interministeriale n. 87 dell'1/2/2019 di autorizzazione alla stipula del mutuo Bei 2018 pubblicato in G.U. il 6/5/19 (finanziamento dal 2020 al 2023): 8.737.600,00 euro;
- ✓ Fondi per lo Sviluppo e la Coesione - FSC: Fondi CIPE delibera n. 75 del 7/8/2017 (G.U. n. 17 del 22/1/2018): 29.675.758,00 euro;
- ✓ Fondi per lo Sviluppo e la Coesione finanziati con la Delibera CIPE n. 76/2017: 4.004.000,000 euro;
- ✓ Piano 2019 1° tranche. Decreto Ministro dell'Istruzione n. 175 del 10/3/2020 pubblicato sulla GU n.115 del 6-5-2020 (finanziamento rientrato nel PNRR): 2.937.701,16;
- ✓ Progetti POR FESR efficientamento energetico – D.G.R. n. 1386/2020, concessione finanziamento determinazione RER n. 13589 del 05/08/2020: 498.650,73;
- ✓ Fondi adeguamento antincendio. Decreto Ministro dell'Istruzione n. 43 del 30/6/2020 registrato dalla Corte dei Conti in data 3/8/2020 n. 35224 pubblicato nella G.U. n. 236 del 23/9/2020: 555.000,00 euro;
- ✓ Piano 2019 2° tranche. Decreto Ministro dell'Istruzione n. 71 del 25/07/2020 registrato dalla Corte dei Conti in data 1/9/2020 n. 36398 pubblicato sulla G.U. n. 237 del 24/9/2020 (finanziamento rientrato nel PNRR): 1.739.459,70 euro;
- ✓ Decreto del Presidente del Consiglio dei Ministri 7 luglio 2020 GU n.214 del 28/8/2020 - Finanziamento degli interventi di manutenzione straordinaria e incremento dell'efficienza energetica delle scuole di province e città metropolitane. Nota Ministero dell'Istruzione n. 29374.06-10-2020 (finanziamento rientrato nel PNRR): 12.896.158,50 euro;
- ✓ Decreto Ministeriale n. 62 del 10 marzo 2021 pubblicato sulla G.U. n. 115 del 15/5/2021. Decreto Ministeriale n. 217 del 15/7/2021. Finanziamento degli interventi di nuova costruzione, manutenzione straordinaria, incremento dell'efficienza energetica delle scuole di province e città metropolitane (finanziamento PNRR): 16.244.103,78 euro;
- ✓ Piano 2020 - Decreto Ministeriale n. 192 del 23/6/2021: interventi di manutenzione straordinari e nuove opere (finanziamento rientrato nel PNRR): 4.042.517,58 euro;
- ✓ Decreto del Ministero dell'istruzione n. 343 del 2/12/2021 – art. 5 (finanziamento PNRR): 2.906.578,22 euro.

Pianificazione territoriale e mobilità sostenibile:

- ✓ MIMS - DM 344/2020 -Risorse destinate a ciclovie urbane: Importo € 2.677.277,00 - progettazione e realizzazione di ciclostazioni e di interventi concernenti la sicurezza della circolazione ciclistica cittadina, quali l'ampliamento della rete ciclabile e la realizzazione di corsie ciclabili, effettuati in coerenza con i relativi aspetti urbani degli strumenti di programmazione regionale, i Piani urbani per la mobilità sostenibile (PUMS) e i Piani urbani della mobilità ciclistica denominati "biciplan". Annualità di realizzazione 2021-2022-2023;
- ✓ MIMS -DM 171/2019 e DM 594/2019 - Fondo per la progettazione di fattibilità delle infrastrutture e degli insediamenti prioritari per lo sviluppo del Paese, nonché per la project review delle infrastrutture: Importo € 1.588.999,39 - In coerenza con le strategie del PUMS adottato, di diretta competenza della Città metropolitana e di promozione della mobilità sostenibile, si realizzano studi e progetti di fattibilità di interventi attuativi delle strategie approvate nonché per l'aggiornamento del PSM e per l'approfondimento, il monitoraggio, la comunicazione e la promozione del PUMS. Nello specifico interventi volti allo:
 - sviluppo del Trasporto Pubblico Metropolitano, con particolare riferimento alle linee di Metrobus ed ai centri di mobilità: Progetto di Fattibilità tecnico economica 2 linee metrobus

- (terminate) e 1 in svolgimento - Progetto di Fattibilità tecnico economica 1 linea metrobus e 2 Centri di Mobilità;
- Progettazione e sviluppo della rete strategica del Biciplan metropolitano (in svolgimento);
 - Monitoraggio PUMS (in svolgimento);
 - Comunicazione e promozione ciclabilità (in svolgimento);
 - Progetto definitivo Forestazione Urbana Ciclovía del Sole Annualità di realizzazione 2019-2020-2021;
- ✓ DM 215/2021 - Fondo per la progettazione di fattibilità delle infrastrutture e degli insediamenti prioritari per lo sviluppo del Paese, nonché per la project review delle infrastrutture già finanziate: Importo € 1.617.460,07, nello specifico:
- Progetti di fattibilità tecnico economica della Bicipolitana, comunicazione e promozione mobilità ciclistica (in svolgimento);
 - monitoraggio PUMS (secondo biennio);
 - aggiornamento Piano strategico metropolitano tramite programmi di rigenerazione urbana. Annualità di realizzazione 2022-2023-2024;
- ✓ MIMS - Decreto Interministeriale n. 395 del 16/09/2020 “Procedure per la presentazione delle proposte, i criteri per la valutazione e le modalità di erogazione dei finanziamenti per l’attuazione del Programma innovativo nazionale per la qualità dell’abitare” - BANDO PINQUA - € 44.919.629,09 - Nel marzo 2021, la Città metropolitana ha presentato al Ministero delle Infrastrutture e della Mobilità Sostenibili la propria candidatura per la partecipazione al Programma innovativo nazionale per la qualità dell’abitare – **PINQUA** 2021 presentando tre proposte di intervento inquadrate in una strategia complessiva di valenza metropolitana. L’Ente ha quindi svolto attività di supporto e coordinamento per la selezione delle proposte inviate dai Comuni, fornendo criteri integrativi rispetto a quelli definiti dal Bando per garantire la coerenza tra le proposte presentate e gli obiettivi degli strumenti di pianificazione della Città metropolitana, in particolare PTM, PUMS e PSM. Ad ottobre 2021 è stata comunicata l’approvazione del finanziamento richiesto.
- ✓ Con Decreto del direttore generale MIMS n. 804/2022 è avvenuta l’ammissione definitiva al finanziamento delle seguenti proposte PINQUA – intervento finanziato all’interno dei fondi PNRR -:
- Unione Appennino Bolognese - “Fragile a chi?” Piano territoriale integrato per la gestione innovativa dell’abitare nell’Appennino bolognese;
 - Unione Reno Galliera – L’Unione fa la città;
 - Comune di Sasso Marconi - “Ex Alfa Wassermann” sita nel Comune di Sasso Marconi, frazione Borgonuovo;
- ✓ FONDO DI PEREQUAZIONE METROPOLITANO. Con Delibera di Consiglio metropolitano n. 18/2021 è stato approvato il Regolamento per la gestione del fondo perequativo, successivamente modificato con DCM n. 36/2022. Le risorse che confluiscono nel Fondo perequativo sono identificate dall’art. 51 delle norme del PTM, ferma restando la possibilità per i Comuni di valutare, esclusivamente a propria discrezione, l’eventuale conferimento di ulteriori risorse al Fondo perequativo metropolitano, aggiuntive rispetto a quelle già obbligatoriamente dovute ai sensi dell’art. 51 del PTM. È inoltre prevista la possibilità di conferire risorse al Fondo da parte della Città metropolitana nell’ambito delle proprie funzioni, oltre che da parte di altri Soggetti Pubblici o Privati. La stima è la seguente: € 2.400.000 nel 2023; € 3.400.000 nel 2024, €4.400.000 nel 2025. Le risorse confluite sul fondo saranno assegnate ai territori tramite bando per la selezione delle proposte di Programmi metropolitani di rigenerazione, presentate da Comuni e/o Unioni.
- ✓ PIANI URBANI INTEGRATI. Decreto Ministero dell’Interno con MEF del 22/4/2022 per euro 4.000.000 al fine della Riqualificazione del Centro Enea, euro 420.000 per Infrastruttura fibra ottica ed euro 1.222.216,18 per Start Up di Servizi Pubblici.

Tipologia 400 – Entrate da alienazione di beni materiali ed immateriali

La previsione riguarda i proventi da alienazione di beni immobili, terreni e diritti di superficie e servitù. Le entrate previste ammontano ad euro 2.317.741,59 per l'esercizio 2023, ad euro 2.509.167,39 per l'esercizio 2024 e ad euro 1.505.567,39 per l'esercizio 2025.

Il Piano delle alienazioni e valorizzazioni immobiliari ex Art. 58 del DL 112/2008 per il triennio 2023/2025, allegato alla nota di aggiornamento al DUP prevede le procedure di alienazione come da prospetto allegato nella sezione 2 della presente Nota Integrativa (Tabella 6).

Tipologia 500 – Entrate in conto capitale dovute a rimborsi, recuperi e restituzioni di somme non dovute o incassate in eccesso da Imprese

La previsione di euro 6.000,00 per le annualità 2023, 2024 e 2025 è riferita ad entrate relative allo sviluppo economico.

2.1.5. Titolo 6 - Accensioni prestiti

Nel triennio 2023/2025 non è prevista l'accensione di mutui o di altri prestiti.

Il debito residuo al 31/12/2022 risulta pari ad euro 75.026.465,65.

2.2. Spese correnti

Nel Bilancio 2023/2025 le previsioni del Titolo 1 di spesa sono le seguenti:

- euro 121.647.333,44 nel 2023
- euro 115.206.327,91 nel 2024
- euro 113.532.764,48 nel 2025

Nell'esercizio 2022 la previsione definitiva è pari a euro 126.207.128,88, mentre quella iniziale è pari a € 118.559.879,99.

Sulla base del trend degli anni precedenti e delle proposte di budget effettuate dagli uffici, corredate di descrizioni quali - quantitative delle richieste, è stata verificata la congruità delle previsioni di spesa contenute nel bilancio 2023/2025.

Le previsioni delle spese correnti finanziate con risorse proprie dell'Ente evidenziano un trend in aumento rispetto alle previsioni iniziali 2022, infatti le leggi di bilancio 2021 e 2022 si sono finalmente occupate del finanziamento delle Città metropolitane e delle Province (riparto delle risorse attuato con D.M. 26/4/2022) e hanno ridisegnato la finanza delle città metropolitane con la valorizzazione di risorse statali per le funzioni fondamentali.

Con il D.L. 26 ottobre 2019, n. 124 relativo a "Disposizioni urgenti in materia fiscale e per esigenze indifferibili" all'art 57 comma 2 viene stabilito che a decorrere dall'anno 2020 agli enti locali e ai loro organismi ed enti strumentali, come definiti dal D.Lgs. n. 118/2011 art. 1 c. 2, nonché ai loro enti strumentali cessano di applicarsi le disposizioni in materia di contenimento e di riduzione della spesa e di obblighi formativi; tra le quali quelle riferite a:

- i limiti di spesa per studi ed incarichi di consulenza pari al 20% della spesa sostenuta nell'anno 2009 (art. 6, comma 7 del decreto-legge 78/2010);
- i limiti di spesa per relazioni pubbliche, convegni, mostre, pubblicità e rappresentanza pari al 20% della spesa dell'anno 2009 (art. 6, comma 8 del decreto-legge 78/2010);
- il divieto di effettuare sponsorizzazioni (art. 6, comma 9 del DL 78/2010);
- i limiti delle spese per missioni per un ammontare superiore al 50% della spesa sostenuta nell'anno 2009 (art. 6, comma 12 del decreto-legge 78/2010);
- i limiti di spesa per la formazione del personale in precedenza fissato al 50 per cento della relativa spesa dell'anno 2009 (art.6, co. 13 del decreto-legge n. 78/2010);

- i limiti di spesa per acquisto, manutenzione, noleggio ed esercizio di autovetture, nonché per l'acquisto di buoni taxi per un ammontare superiore al 30 per cento della spesa sostenuta nell'anno 2011 (art. 5, comma 2 del decreto-legge 95/2012).

Si riportano di seguito alcuni approfondimenti sui criteri utilizzati per la formulazione delle previsioni relative ai principali macroaggregati di bilancio e sulle ragioni degli scostamenti sopra evidenziati

2.2.1.M.A. 1 - Redditi da lavoro dipendente (Spese di personale)

Le previsioni sono state effettuate quantificando la spesa per il trattamento economico tabellare, accessorio e relativi oneri riflessi riferita al personale in servizio alla data del 01/01/2023 e tenuto conto della Programmazione triennale del fabbisogno del personale 2023-2025 di cui alla sezione operativa della nota di aggiornamento del DUP al cap. 6.1.

Le previsioni per il triennio 2023/2025 sono rispettivamente le seguenti:

- euro 18.624.835,88 nel 2023
- euro 17.201.799,03 nel 2024
- euro 17.097.018,81 nel 2025

Gli importi pari ad euro 17.956.201,65; 16.506.991,95 e 16.368.570,34 rispettivamente per gli esercizi 2023, 2024 e 2025 sono indicati al netto della quota di spese relative al trattamento accessorio e premiante, che vengono liquidate nell'esercizio successivo a quello cui si riferiscono e dunque imputate contabilmente in detto esercizio attraverso il Fondo Pluriennale Vincolato il cui valore è pari ad euro 808.008,33; euro 668.634,23; euro 694.807,08 ed euro 728.448,47 rispettivamente per gli esercizi 2022, 2023, 2024 e 2025.

Nel 2022 il dato definitivamente assestato è quantificato in euro 18.215.943,40, mentre il fondo pluriennale vincolato è pari ad euro 808.008,33, nel 2021 invece l'importo impegnato è di euro 16.199.230,21 e il fondo pluriennale vincolato di euro 917.637,51.

L'andamento è costante nel triennio 2023-2025, ma in riduzione rispetto alla previsione iniziale 2022. La riduzione degli stanziamenti di circa € 1.000.000 (per euro € 600.000 relative a riduzioni sul tempo determinato derivanti da entrate vincolate e per €400.000 relativi al tempo indeterminato) è stata necessaria già nel corso del 2022 per garantire il rispetto del valore soglia della capacità assunzionale.

È stato verificato il rispetto dei limiti posti alla spesa di personale dalla normativa attualmente in vigore:

- ex art. 1 comma 557 L. 296/2006 e art. 2 comma 1 lett. a) relativo al rispetto dei limiti di spesa di personale come da linee guida Corte dei Conti;
- art.1 comma 845 della Legge n. 205/2017 relativo alla dinamica della spesa di personale (a fini conoscitivi);
- art. 9 comma 28 del DL 78/2010 conv. In L. 122/2010 così come modificato dall'art. 16 comma 1 quater del DL 24 giugno 2016 n. 113 conv. con modif. 7 agosto 2016 n. 160 relativo alla ricognizione della spesa per assunzione di personale dipendente con forme di lavoro flessibile;
- art. 33, comma 1-bis, del decreto-legge n. 34 del 2019 relativo al rispetto del valore soglia definito dal Decreto 11 gennaio 2022 (GU n. 49 del 28.02.2022) ai fini della determinazione della capacità assunzionale. Relativamente a tale vincolo, le previsioni del triennio consentono il rispetto del valore soglia svolgendo valutazioni, come avvenuto per il 2022, di preconsuntivo, ovvero stimando uno scostamento fisiologico tra spese previste e spese impegnate nell'anno di riferimento. Il valore di riferimento è critico per la Città metropolitana di Bologna e il problema è stato ampiamente evidenziato all'Anci che sta valutando azioni di mitigazione da proporre al Governo, tenendo anche conto del possibile andamento nel corso dell'anno in maggior flessione delle entrate tributarie che potrebbe rendere più critico il rispetto del valore soglia.

Si vedano le tabelle 7.1, 7.2, 7.3 e 7.4 relative al rispetto dei vincoli di personale nella Sezione 2 della presente Nota Integrativa.

Si è provveduto ad accantonare in apposito fondo appostato al Macroaggregato (M.A.) 10 i maggiori oneri da destinare ai futuri rinnovi contrattuali sia per il personale dipendente che per il personale dirigente, comprensivi degli oneri riflessi a carico dell'Ente, che sono quantificati in euro 730.000 annui.

È stata inoltre prevista a bilancio, sui capitoli delle retribuzioni del personale dipendente e dei relativi contributi, la spesa relativa alle indennità di vacanza contrattuale, in linea con le percentuali indicate al comma 440 dell'articolo 1 della Legge 30 dicembre 2018, n. 145 (Legge di Bilancio 2019) e al comma 609 dell'articolo 1 della Legge 30 dicembre 2021, n. 234 (Legge di Bilancio 2022), nonché la spesa relativa all'elemento perequativo nelle misure attualmente previste dall'art. 66 - tabella D del CCNL 21.5.2018 del Comparto Funzioni Locali.

Sono state, infine, previste a bilancio le risorse necessarie al pagamento degli arretrati contrattuali relativi al rinnovo del CCNL 2019-2021 del comparto Funzioni locali, per cui è stata raggiunta l'intesa lo scorso 4 luglio e la cui sottoscrizione è prevista entro la fine dell'anno, che dovranno essere corrisposti presumibilmente a inizio anno. Dette spese sono state finanziate attraverso l'utilizzo dello specifico accantonamento risultante a rendiconto 2021. La maggiore spesa per le retribuzioni relative alle annualità del triennio 2023-2025 sarà stanziata in sede di variazione di bilancio assorbendo l'indennità di vacanza contrattuale del CCNL 2019-2021 e l'elemento perequativo attraverso l'utilizzo dello specifico accantonamento previsto in ogni anno del triennio in misura congrua rispetto alle necessità stimate.

2.2.3.M.A. 3 - Acquisti di beni e servizi

Le previsioni del Bilancio 2023/2025, in continuità con gli esercizi precedenti, sono state definite sulla base della programmazione effettuata da parte dei singoli settori tenendo conto delle necessità di erogazione dei servizi e ai prezzi correnti di mercato, nonché sulla base dei contratti in essere. Già sull'annualità 2022 ed in analogia sono state formulate le previsioni sull'annualità 2023 è la stima dell'aumento dei costi dell'energia e delle materie prime incidenti sulle manutenzioni con un trend decrescente nel triennio.

Le previsioni per il triennio 2023/2025 sono rispettivamente le seguenti:

- euro 33.545.717,62 nel 2023
- euro 30.587.048,52 nel 2024
- euro 29.846.541,77 nel 2025

Nel 2022 il dato definitivamente assestato è quantificato in euro 38.111.406,12, mentre l'importo impegnato per il 2021 è pari ad euro 30.711.372,78 e per il 2020 è di euro 24.393.234,57.

Le previsioni 2023 rispetto alle iniziali 2022, pari ad euro 28.953.578,03, sono in aumento di 4,5 milioni di euro, in gran parte ascrivibili a maggiori oneri derivanti dall'aumento dei costi dell'energia. Rispetto, invece, all'importo dello stanziato definitivo 2022, la diminuzione di circa euro 4,5 milioni è dovuta all'applicazione di avanzo libero nel 2022 di parte corrente per euro 500.000, ad altre entrate vincolate in riduzione sul 2023 (organizzazione eventi e trasferte per circa euro 312.000; minori servizi per euro 367.000 circa), ad utenze per euro 2.012.000 (stima effettuata in attesa dei possibili scenari programmatici favorevoli del nuovo Governo relativamente al contenimento / riduzione dei prezzi dell'energia e ai prevedibili trasferimenti specifici analoghi a quelli ricevuti nel 2022), ed infine ai minori costi per manutenzioni ordinarie di circa 1,844 mln di cui una parte inserita quale manutenzione straordinaria in parte investimenti.

La previsione delle spese di gestione 2023/2025 hanno un trend che si colloca decisamente sopra ai livelli del 2020 e con valori decrescenti all'interno del triennio di riferimento tenuto conto dell'auspicata conclusione del conflitto in Ucraina con conseguente riduzione dei costi dell'energia e la ripresa della fornitura di materie prime.

Le previsioni tengono inoltre conto degli impegni pluriennali già assunti in esercizi precedenti, assicurandone la relativa copertura.

Relativamente alle spese per l'approvvigionamento di luce e gas, le previsioni di bilancio registrano un incremento per il 2023 (decrescente nel triennio considerato) degli stanziamenti per circa 3,5 mln di euro.

Nell'esercizio 2022 per il "caro energia" le maggiori spese di utenze sono stimante in circa 5 mln di euro. Lo Stato ha istituito un fondo destinato gli enti locali per fronteggiare i costi dell'energia elettrica e del gas naturale su cui è intervenuto a più riprese:

- Il D.L. 1/3/2022 n. 17 le, il cui riparto per la Città metropolitana di Bologna è stato quantificato in euro 972.745.
- Il D.L. 50/2022 cosiddetto "Aiuti" ha previsto all'art. 40, comma 3, l'incremento di 20 milioni di euro a Province e Città metropolitane e per la Città metropolitana di Bologna è stato quantificato in euro 389.061.
- Successivamente l'art. 16 comma 1 del D.L. 115/2022 ha incrementato ulteriormente tale fondo di altri 50 mln per Province e Città metropolitane, il riparto per la Città metropolitana di Bologna è stato definito in euro 972.589.
- Da ultimo l'art. 5 comma 1 del D.L. 144/2022 ha incrementato ulteriormente il medesimo fondo di 40 mln ed il decreto di riparto è previsto in uscita entro il 31 ottobre prossimo.

Stante il perdurare della crisi energetica si auspica un intervento statale anche per l'esercizio 2023, che potrà essere destinato a finanziare eventuali maggiori oneri rispetto a quelli preventivati o a sostituire le risorse proprie attualmente destinate.

Per ulteriori specifiche si rinvia allo specifico punto della Sezione strategica della nota di aggiornamento del DUP.

2.2.4.M.A. 4 – Trasferimenti correnti

Le previsioni per il triennio 2023/2025 sono rispettivamente le seguenti:

- euro 55.650.733,15 nel 2023
- euro 54.288.237,79 nel 2024
- euro 53.642.982,78 nel 2025

Nel 2022 il dato definitivamente assestato è quantificato in 56.820.066,20. Per l'anno 2021 l'importo impegnato è pari ad euro 53.741.820,82.

Relativamente alla previsione complessiva la voce di maggior rilievo è rappresentata dal trasferimento allo Stato a titolo di spending review (euro 47.467.564,97 di cui finanziati dallo Stato stesso con il contributo ai sensi dell'art. 1 c. 418 L. 190/2014 - c. 754 art. 1 L. 208/2015 e con le risorse aggiuntive derivanti dal D.M. 26/4/2022 per euro 16.435.510,87). Non è ancora possibile quantificare l'ulteriore contributo alla finanza pubblica previsto dall'art. 1 commi 850 e ss. della L. 178/2020 di 50 milioni di euro a carico di Province e Città metropolitane per ciascuno degli anni dal 2023 al 2025 in considerazione dei risparmi connessi alla riorganizzazione dei servizi anche attraverso la digitalizzazione e il potenziamento del lavoro agile. Il DPCM di riparto non è stato emanato entro il 31/05/2022. In ogni caso, prudenzialmente, le risorse stimate sono stanziare nell'apposito capitolo di bilancio.

Le restanti previsioni di bilancio sono state definite sulla base degli atti amministrativi adottati o che si prevede di adottare nel corso dei singoli esercizi per l'attribuzione di contributi o trasferimenti, sulla base delle convenzioni in essere, nonché tenuto conto del livello quali-quantitativo dei servizi che devono garantire i soggetti destinatari dei trasferimenti metropolitani.

2.2.5.M.A. 7 – Interessi passivi

La previsione di bilancio riguarda gli interessi passivi sui prestiti in essere, che vengono determinati sulla base dei piani di ammortamento dei mutui contratti dall'Ente. La previsione è pari a euro:

- 2.175.730,59 Euro nel 2023;
- 2.037.547,23 Euro nel 2024;

- 1.894.948,97 Euro nel 2025.

L'andamento macroeconomico, che risente ancora degli effetti della pandemia di COVID-19, è stato ulteriormente aggravato dagli eventi del 2022 quali scenari bellici e crisi energetica, che hanno prodotto un drastico aumento dell'indice dei prezzi. Le decisioni della BCE circa l'aumento dei tre tassi di riferimento di 75 punti base nell'ultima riunione del Consiglio direttivo di Settembre, si muovono proprio verso il deciso contrasto all'inflazione. L'aumento conseguente del costo del denaro del mercato bancario si riflette sulle posizioni in essere dell'Ente, che, per effetto dell'aumento del tasso di riferimento Euribor a 6 mesi, ha comportato la stima a rialzo delle previsioni degli interessi sul debito.

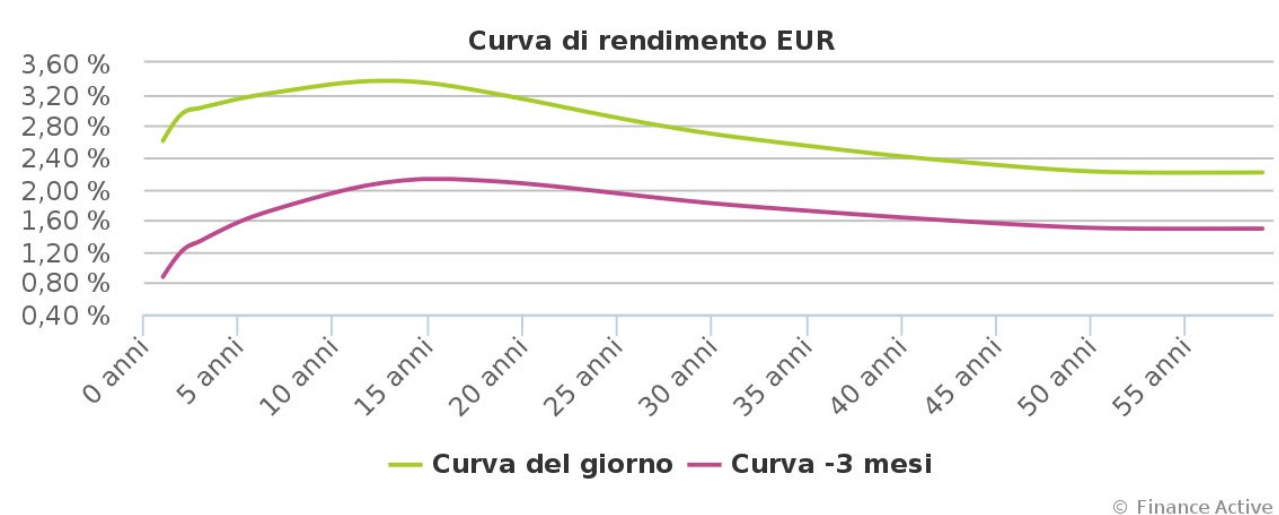


Figura 1 Curva dei rendimenti EUR 6M

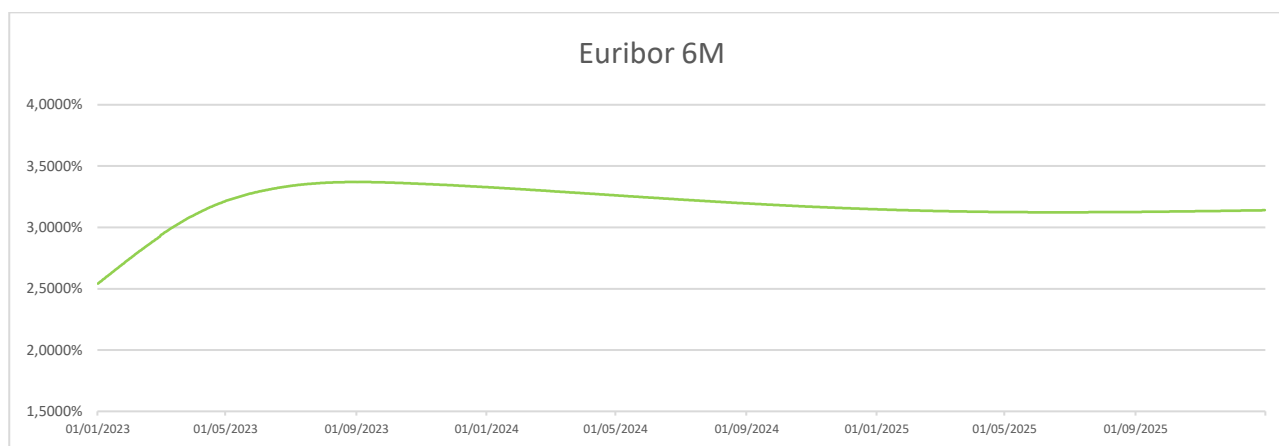


Figura 2 Previsione andamento EUR 6M 2023-2025.

Le previsioni di bilancio sono state stimate per i Buoni Obbligazionari Provinciali (BOP) tenendo conto della percentuale di maggiorazione e dell'andamento del tasso EURIBOR, previsto al 2%. Come si evince dall'analisi, per l'EURIBOR si prevede un andamento positivo, in aumento, per il triennio 2023-2025. Per questa ragione, il tasso d'interesse sui BOP in essere viene stimato in base alle informazioni sull'andamento del mercato al momento della stesura del presente Bilancio di Previsione.

In maniera analoga, è stata stimata la quota interessi per il triennio per le posizioni mutuo Intesa San Paolo (ex Carisbo), il quale tasso d'interesse, come da contratto, è indicizzato all'EURIBOR a 6 mesi. Si rileva che nel triennio interessato dal presente bilancio di previsione, le posizioni in essere di Intesa San Paolo termineranno il piano di ammortamento nel 2025, con la chiusura delle ultime posizioni.

L'incertezza sull'andamento dei mercati e la conseguente oscillazione delle previsioni dell'EURIBOR sono oggetto di costante monitoraggio al fine di adeguare per tempo gli stanziamenti di bilancio riferiti agli interessi passivi delle posizioni in essere.

Il M.A.7 tiene conto anche degli interessi passivi relativi al piano di ammortamento della rateizzazione di cui all'art. 2 comma 231 della L. 191/2009 per i seguenti importi:

- 56.483,70 nel 2023
- 48.653,46 nel 2024
- 40.744,92 nel 2025.

Relativamente alle previsioni sopra esposte si specifica quanto segue:

- il D.Lgs. n. 446/97 art. 56 (attribuzione alle Province della facoltà di istituire un'imposta provinciale di trascrizione);
- l'art. 60 del medesimo decreto (attribuzione alle Province del gettito delle imposte sulle assicurazioni dei veicoli a motore);
- l'art. 61 prevedeva la riduzione del fondo ordinario spettante alle Province in relazione agli introiti summenzionati e che le somme eventualmente non recuperate per insufficienza di contributi ordinari dovevano essere portate a riduzione di qualsiasi trasferimento erariale al Ministero;
- l'art. 8 Legge n. 124/99 prevedeva il trasferimento del personale ATA ai ruoli dello Stato e conseguente riduzione dei trasferimenti per un importo pari a quello sostenuto nell'anno precedente a medesimo titolo;
- l'art. 10 Legge n. 133/99 (riconoscimento alle Province di un maggior gettito dell'imposta addizionale sui consumi energetici).

La Provincia di Bologna ha introitato maggiori entrate proprie tributarie rispetto alla sommatoria dei trasferimenti provenienti dallo Stato: il quadro normativo delineato prevedeva, in presenza di una maggiore autonomia tributaria delle Province e di assunzioni di spese a carico dello Stato, una corrispondente riduzione dei trasferimenti erariali. A seguito dell'accertata insufficienza dei trasferimenti erariali hanno proceduto quindi a porre a carico della Provincia di Bologna (così come per altre 31 Province italiane) una somma di euro 51.002.904,57 per le annualità 1999/2002. Contro tale provvedimento la Provincia di Bologna (così come le altre Province) è insorta davanti al TAR del Lazio denunciando diversi motivi di violazione di legge e sollevando altresì la legittimità costituzionale. Nell'anno 2004 con sentenza 8771/2004 del 9/9/2004 il TAR del Lazio respingeva il ricorso. Avverso la decisione del TAR la Provincia di Bologna ha proposto ricorso al Consiglio di Stato supportato da ulteriori motivazioni. Con nota n. 7043 del 21/11/2003 il Ministero dell'Interno ha determinato i corrispettivi a carico della Provincia da liquidarsi entro il 30/11/2003. Il Ministero ha poi consentito la rateizzazione decennale senza interessi. Nell'anno 2004 la Provincia ha iniziato a pagare per ogni anno a decorrere dal 2003 una rata di euro 5.100.290,46. Nel maggio 2006 è pervenuta la sentenza n. 2198/2006 della causa promossa dinanzi al Consiglio di Stato della Provincia di Bologna contro il Ministero dell'Interno e Ministero delle Finanze contenente la motivazione integrale con cui il Consiglio di Stato ha respinto il ricorso in appello. La Provincia di Bologna ha così con Deliberazione Consigliare nr. 56 del 25/07/2006 riconosciuto il debito fuori bilancio.

Nel corso dell'esercizio 2010 la finanziaria del medesimo anno (Legge n. 191/2009) all'art. 2 comma 231, ha riconosciuto con decorrenza 1.1.2010 agli enti locali interessati, una ulteriore rateizzazione in vent'anni del debito restante (per la Provincia di Bologna ammonta ad Euro 15.300.871,38 vedi atto di Giunta n. 13 del 15.3.2010).

Di seguito il calcolo della percentuale ai sensi dell'ex art. 204 co. 1 del TUEL a meri fini informativi considerato che sul bilancio 2023-2025 non è previsto ricorso all' indebitamento:

ENTRATE	ENTRATE ACCERTATE - RENDICONTO 2021	ENTRATE STANZIATE - BILANCIO 2022	ENTRATE STANZIATE - BILANCIO 2023
1) Entrate correnti di natura tributaria, contributiva e perequativa (Titolo I)	79.980.636,17	74.058.000,00	83.409.413,01
2) Trasferimenti correnti (Titolo II)	29.264.119,41	33.650.043,49	29.914.099,81
3) Entrate extratributarie (Titolo III)	10.367.946,58	11.571.404,09	11.069.232,30
(A) TOTALE PRIMI TRE TITOLI ENTRATE	119.612.702,16	119.279.447,58	124.392.745,12
(B) LIVELLO MASSIMO DI SPESA ANNUA AI SENSI DELL'ART. 204 TUEL (10% DI A)	11.961.270,22	11.927.944,76	12.439.274,51
ONERI FINANZIARI	STANZIAMENTO 2023	STANZIAMENTO 2024	STANZIAMENTO 2025
(C) Ammontare complessivo di interessi per mutui, prestiti obbligazionari, aperture di credito e garanzie di cui all'articolo 207 del TUEL al 31/12/2019	2.175.730,59	2.037.547,23	1.894.948,97
(D) Contributi erariali in c/interessi su mutui	0	0	0
(E) Ammontare interessi riguardanti debiti espressamente esclusi dai limiti di indebitamento	0	0	0
(F) Ammontare disponibile per nuovi interessi (F=B-C+D+E)	9.785.539,63	9.890.397,53	10.544.325,54
(G) Ammontare oneri finanziari complessivi per indebitamento e garanzie al netto dei contributi esclusi (G=C-D-E)	2.175.730,59	2.037.547,23	1.894.948,97
Incidenza percentuale degli interessi sul totale dei primi tre titoli delle entrate (G/A)*100	1,82	1,71	1,52

2.2.6.M.A. 9 – Rimborsi e poste correttive delle entrate

Questa voce di bilancio contiene le previsioni di bilancio relative ai rimborsi di somme incassate e non dovute, principalmente riguardanti i tributi ed il personale comandato. Tali previsioni per il triennio 2023/2025 sono state quantificate tenendo conto del trend degli anni precedenti e sono le seguenti:

- euro 191.970,57 nel 2023
- euro 191.970,57 nel 2024
- euro 191.970,57 nel 2025

2.2.7.M.A. 10 - Altre spese correnti

Le previsioni per il triennio 2023/2025 sono rispettivamente le seguenti:

- euro 9.524.439,85 nel 2023
- euro 9.022.440,28 nel 2024
- euro 8.987.691,04 nel 2025

Nella previsione è incluso il fondo pluriennale vincolato a valere sulle annualità successive pari a:

- euro 1.298.157,30 nel 2023
- euro 1.065.212,99 nel 2024
- euro 778.382,44 nel 2025

Nel M.A. 10 sono stanziati i fondi e gli accantonamenti previsti alla missione 20 "Fondi e accantonamenti" come da tabella sotto riportata (Tabella 8).

Tabella 8 - Fondi e accantonamenti previsti nelle annualità 2022 e 2023/2025

Tit.	Miss.	Cap.	Descrizione Capitolo	Stanziamiento 2022	Stanziamiento 2023	Stanziamiento 2024	Stanziamiento 2025
1	20	100999	Altri fondi e accantonamenti	-	-	-	-
1	20	102488	Fondo emergenza covid_19 - parte corrente	-	-	-	-
1	20	102489	Fondo di comunita'_covid_19 - parte corrente	-	-	-	-
1	20	102490	Fondo per oneri estinzione anticipata mutui	-	-	-	-
1	20	102494	Fondo rinnovo contrattuale	600.000,00	730.000,00	730.000,00	730.000,00
1	20	102497	Fondo svalutazione crediti	4.656.481,56	4.668.165,31	4.654.875,02	4.654.875,02
1	20	102498	Fondo contenziosi	50.000,00	50.000,00	50.000,00	50.000,00
1	20	102499	Fondo di riserva	1.478.375,21	1.500.000,00	1.000.000,00	1.704.207,05
1	20	102500	Fondo rischi legali	200.000,00	200.000,00	200.000,00	200.000,00
1	20	102501	Fondo ammortamento	-	-	-	-
1	20	102502	Fondo per passività potenziali	150.000,00	150.000,00	150.000,00	150.000,00
1	20	102503	Fondo avvocatura	-	-	-	-
1	20	102504	Fondo recuperi dipendenti	-	-	-	-
1	20	102505	Fondo rinegoziazione mutui	-	207.890,71	452.125,74	-
1	20	102506	Fondo da sanzioni codice della strada trasferite dai comuni	-	-	-	-
1	20	102508	Fondo perdite società ed enti partecipati	-	-	-	-
TOTALE MISSIONE 20 TITOLO 1				7.134.856,77	7.506.056,02	7.237.000,76	7.489.082,07
2	20	202505	Fondo innovazione	-	-	-	-
2	20	202506	Fondo rinegoziazione mutui parte capitale	-	-	-	1.457.285,62
2	20	204800	Fondo innovazione per funzioni tecniche (20%) - comma 4 dell'art. 113 del d.lgs. 50/2016	148.000,00	60.000,00	60.000,00	60.000,00
2	20	204881	Fondo emergenza covid_19 - parte capitale	-	-	-	-
2	20	204891	Fondo di comunita'_covid_19 - parte capitale	-	-	-	-
2	20	204991	Fondo di riserva di conto capitale	636.816,43	195.752,98	268.700,00	832.957,39
TOTALE MISSIONE 20 TITOLO 2				784.816,43	255.752,98	328.700,00	2.350.243,01
TOTALE				7.919.673,20	7.761.809,00	7.565.700,76	9.839.325,08

2.2.8.Fondo crediti di dubbia esigibilità

Secondo quanto previsto dal Principio applicato concernente la contabilità finanziaria (Allegato 4/2 al D.Lgs. 118/2011), in fase di previsione per i crediti di dubbia e difficile esazione deve essere effettuato un apposito accantonamento al Fondo crediti di dubbia esigibilità (FCDE).

Detto Fondo è da intendersi come un "fondo rischi" teso ad evitare che entrate di dubbia e difficile esazione, seppur legittimamente accertabili sulla base dei vigenti principi contabili, siano utilizzate per il finanziamento di spese esigibili nel corso del medesimo esercizio.

Il Fondo Crediti di Dubbia Esigibilità è stato calcolato tenendo conto di quanto previsto dal Principio contabile applicato concernente la contabilità finanziaria e delle ulteriori indicazioni fornite da Arconet tramite FAQ.

Il calcolo consiste nell'applicare alle entrate per tipologia del titolo terzo previste per ciascuno degli esercizi 2023/2025, considerate di dubbia e difficile esazione, il complemento a 100 della percentuale risultante dalla media semplice dei rapporti annui tra incassi e accertamenti di competenza degli ultimi 5 anni.

Tra le possibili modalità di calcolo per le medie è stata utilizzata quella della media semplice sui rapporti annui assicurando così il rispetto del principio di continuità con gli anni precedenti. Le entrate considerate nei conteggi sono quelle che, storicamente, rappresentano entrate di dubbia esigibilità, per le quali si arriva alla riscossione coattiva tramite ruoli e per cui non è certa la riscossione integrale.

Le entrate considerate nel calcolo sono, per capitolo, tutte quelle previste al titolo III di entrata ad eccezione della tipologia 400 relativa alle altre entrate da redditi da capitale che racchiude in sé gli utili e dividendi delle società partecipate, il capitolo di entrata relativo agli interessi attivi da depositi bancari e postali, i capitoli dei rimborsi, recuperi e restituzioni di somme non dovute o incassate in eccesso che per loro natura sono accertati al momento dell'incasso non determinando residui attivi a fine anno, così come il capitolo dei fondi incentivanti per funzioni tecniche trattandosi di giroconti dalla parte investimenti, dei rimborsi di spese di personale (comandi, distacchi etc) e dei rimborsi da comuni per servizi erogati dall'E-Government in quanto crediti certi verso pubbliche amministrazioni.

Per le previsioni 2023-2025 l'Ente ha utilizzato la deroga prevista dal D.L. 17/03/2020, n. 18 all'art. 107 bis che prevede a decorrere dal rendiconto 2020 e dal bilancio di previsione 2021 che gli enti di cui all'articolo 2 del decreto legislativo 23 giugno 2011, n. 118, possono calcolare il fondo crediti di dubbia esigibilità delle entrate dei titoli 1 e 3 accantonato nel risultato di amministrazione o stanziato nel bilancio di previsione calcolando la percentuale di riscossione del quinquennio precedente con i dati del 2019 in luogo di quelli del 2020 e del 2021. La Città metropolitana nella media semplice ha utilizzato i dati derivanti dal rendiconto 2019 in luogo di quelli del 2020 e del 2021.

L'accantonamento ammonta ad euro 4.668.165,31 nel 2023, ad euro 4.654.875,02 nel 2024 ed euro 4.654.875,02 nel 2025 (Tabella 9 della Sezione 2 della presente Nota Integrativa).

Detti accantonamenti sono stati effettuati, per le annualità considerate nel bilancio, con un calcolo in assenza di gradualità.

2.2.9. Altri fondi

Il **fondo di riserva** per spese correnti ammonta nel 2023 ad euro 1.500.000,00 e rientra nei limiti previsti dall'art. 166 del D.Lgs 267/00, rappresentando una percentuale dello 1,26% delle spese correnti. Nel 2024 è previsto per euro 1.000.000,00 pari allo 0,88%, e nel 2025 per euro 1.704.207,05 pari allo 1,53%.

Il **fondo contenzioso** è stato quantificato in euro 50.000 ed il **fondo rischi legali** in euro 200.000 per ciascuno degli esercizi 2023-2025. Trattandosi di una quantificazione di natura di per sé incerta, perché correlata ad elementi caratterizzati da elevata alea (probabilità di soccombenza, complessità del processo, rischi di maggiori spese imputabili ad imprevedibili esiti nello svolgimento delle cause, ecc.) si è ritenuto ragionevole affidarsi al criterio della storicizzazione della spesa sostenuta per il contenzioso, tenendo conto del trend degli anni precedenti della differenza tra le somme stanziate inizialmente in bilancio e le somme effettivamente occorse.

Il **fondo rinegoziazione mutui** finanziato attraverso le risorse dell'Ente derivanti dalla rinegoziazione dei mutui con la Cassa Depositi e Prestiti S.p.A. Lo stanziamento 2023 è di euro 207.890,71, quello 2024 di euro 452.125,74 e quello 2025 di euro 1.457.285,62. Tale accantonamento per gli esercizi 2023 e 2024 è stato utilizzato ai fini di compensare sia la previsione di andamenti negativi delle entrate tributarie (che possano ancora risentire della situazione emergenziale attuale) e per fabbisogni di spesa una tantum quali l'aumento dei costi dell'energia.

Il **fondo passività potenziali** è stato quantificato in 150.000,00 per ciascuna delle annualità considerate dal bilancio 2023-2025 ed è stato costituito al fine di salvaguardare ulteriormente gli equilibri di bilancio.

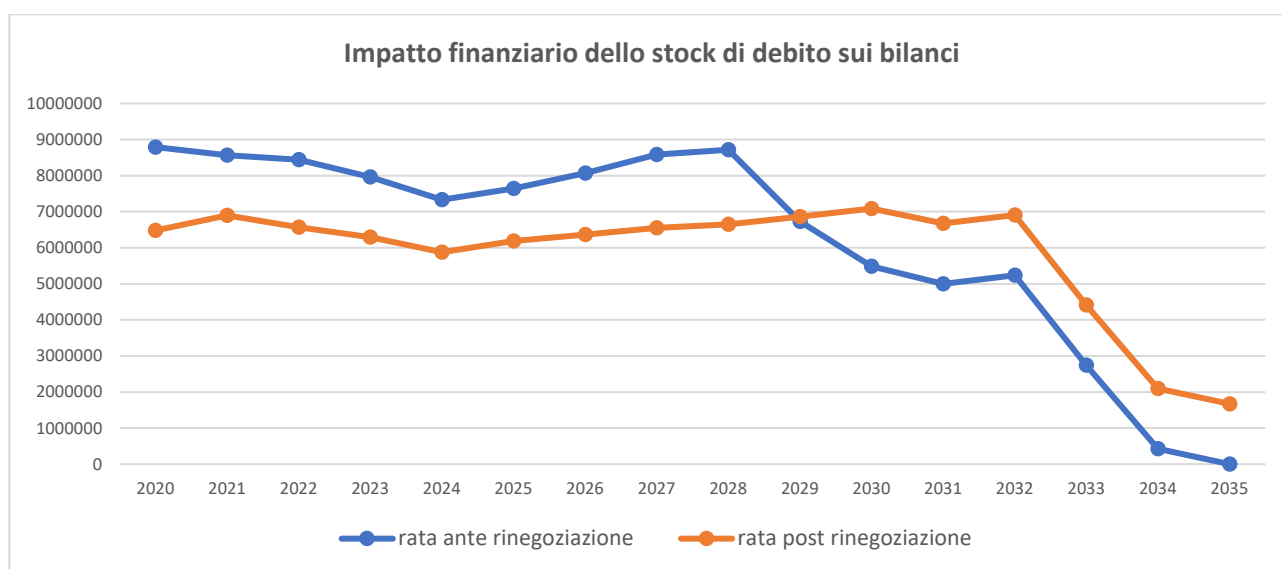
Il **fondo avvocatura** è stato quantificato sulla base della previsione di vittoria delle cause a carico degli Enti locali convenzionati con la Città metropolitana. La quantificazione è di euro 101.500,00 per ciascuna delle annualità considerate dal bilancio 2023-2025.

2.3. Spese per rimborso prestiti

Le previsioni per il triennio 2023/2025 sono rispettivamente le seguenti:

- euro 6.570.089,36 nel 2023,
- euro 6.387.132,02 nel 2024,
- euro 6.070.369,84 nel 2025.

Gli importi rappresentano le quote capitale riferite alle tre annualità del bilancio come da piani di ammortamento.



Il debito residuo ha subito una evidente riduzione nel 2020 dovuta alle operazioni straordinarie intraprese durante il corso dell'esercizio ovvero sullo stock di debito dell'Ente: rinegoziazione di posizioni mutuo con Cassa Depositi e Prestiti S.p.A. e sospensione di 10 mutui con Carisbo S.p.A. vista l'adesione all'accordo ABI-ANCI-UPI per riuscire a fronteggiare da un punto di vista finanziario l'emergenza di sanità pubblica conseguente alla diffusione dell'epidemia da COVID-19 che ha determinato un impegno finanziario straordinario per la Città Metropolitana di Bologna a fronte della significativa riduzione delle entrate attesa ed in parte già registrata e delle maggiori spese connesse alla gestione dell'emergenza. Si è ritenuto pertanto necessario valutare le misure atte a fronteggiare la crisi finanziaria e salvaguardare gli interventi in favore della collettività.

Gli importi del rimborso prestiti includono:

La quota capitale della rateizzazione del debito ai sensi dell'art. 2 comma 231 L. 23 dicembre 2009 n. 191:

- euro 783.023,83 nel 2023,
- euro 790.854,07 nel 2024,
- euro 798.762,61 nel 2025.

L'ammontare delle alienazioni (proprie e da federalismo demaniale) da imputare a restituzione debito:

- euro 239.781,95 nel 2023,

- euro 249.060,00 nel 2024,
- euro 148.700,00 nel 2025.

L'importo del rimborso prestiti tiene altresì conto della riduzione a fronte della rinegoziazione effettuata con CDP nel corso del 2020.

Lo stock del debito è in riduzione. Nel corso dei prossimi esercizi si valuteranno la sostenibilità e l'opportunità, tenendo conto delle risorse disponibili, di proseguire con l'operazione di estinzione anticipata di quote di debito residuo così come è stato fatto nelle annualità 2017 e 2019, nell'ottica di un progressivo abbattimento della rigidità della spesa e della riqualificazione della stessa a vantaggio di una crescita dei servizi erogati.

Relativamente ai vincoli di indebitamento previsti dall'art. 204 del D. Lgs. 267/2000, il rispetto del limite del 10% è stato calcolato esclusivamente a meri fini informativi, in quanto la Città metropolitana di Bologna non prevede il ricorso a contrazione di nuovo indebitamento per le annualità 2023-2025.

2.4. Previsioni di cassa

Le previsioni di bilancio di entrata e di spesa vengono formulate anche in termini di cassa per il primo esercizio del triennio.

Il fondo iniziale di cassa all'01/01/2023 viene quantificato in euro 175.000.000,00.

Sono state stimate le previsioni di cassa per ogni titolo e tipologia di Entrata e per ogni titolo e macroaggregato di Spesa tenendo conto del trend storico per ogni tipologia e macroaggregato, della scadenza delle obbligazioni giuridiche attive e passive in essere o previste, della necessità di rispettare i termini di legge e dell'obiettivo di accelerare i tempi di riscossione coattiva delle entrate di dubbia esigibilità.

Pertanto relativamente all'entrata: il titolo I è stato previsto al 100% di incassi mentre il titolo II, IV e IX con una percentuale differenziata fra la competenza (80%) e i residui (50%).

Riguardo al titolo III di entrata le previsioni sono state effettuate in coerenza con l'eventuale presenza di un accantonamento a Fondo crediti di Dubbia Esigibilità, che di fatto ne rettifica lo stanziamento in termini di liquidità. Differenziando la competenza (80%) e per i residui (20%).

Relativamente alla spesa: il titolo - m.a. 01, 02 e 07 al 100% dei pagamenti, m.a. 03, 04, 09 e 10 differenziando i pagamenti fra competenza (80%) e residui (50%) (escludendo gli stanziamenti relativi ai fondi), il titolo II e VII differenziando i pagamenti fra competenza (80%) e residui (50%) e il titolo IV al 100% dei pagamenti.

È stato stanziato nell'esercizio 2022 un fondo di riserva di cassa, così come previsto dall'art. 166 c. 2-quater del D. Lgs. 267/2000, pari ad euro 650.000,00.

Le previsioni di cassa di entrata e di spesa, sommate algebricamente al fondo di cassa iniziale determinano un fondo di cassa finale presunto al 31/12/2023 di euro 138.398.918,90. Il fondo iniziale di cassa all'01/01/2022 era pari a euro 212.301.104,13. Il fondo di cassa è oggetto di costante monitoraggio nel corso dell'esercizio per verificarne l'effettiva congruità.

3. Elenco analitico delle quote vincolate e accantonate del risultato di amministrazione presunto al 31 dicembre dell'anno precedente

La determinazione dell'avanzo presunto è avvenuta ipotizzando che le entrate e le spese 2022 e i residui 2021 e precedenti si attestino a consuntivo nei valori assestanti con il secondo provvedimento di salvaguardia di bilancio di novembre 2022. In caso di una flessione superiore alle previsioni delle entrate tributarie nonché per salvaguardare gli equilibri di bilancio 2023 è appositamente accantonato il fondo per emergenze di parte corrente pari ad euro 16.776.009,79 quale risultato di una politica di accantonamento di risorse proprie svolta negli anni precedenti.

Di seguito (Tabella 10) viene riportata la rappresentazione sintetica delle variazioni presunte delle poste che compongono il risultato di amministrazione all'1.1.2023 e che determinano il risultato di amministrazione presunto al 31.12.2022 (Tabella 11). Tali valori trovano corrispondenza nelle tabelle analitiche di cui alle Tabelle 12, 13 e 14 della Sezione 2 della presente Nota Integrativa.

TABELLA 10 – AVANZO DI AMMINISTRAZIONE PRESUNTO AL 31/12/2022

Tipologia di avanzo	Avanzo come da rendiconto 2021	Revisione della composizione avanzo di amministrazione - decreto 7 settembre 2020 aggiornamento degli allegati al decreto legislativo n. 118 del 2011 - 12° correttivo	Avanzo applicato al bilancio 2022 (D)	Avanzo non applicato sul 2022 (E)	Maggiori accantonamenti effettuati nel corso del 2022 (F)	Economie di spesa o maggiori entrate 2022 e/o residui (G)	Entrate vincolate accertate nell'anno 2022 a finanziamento spese 2022 e FPV (H)	Impegnato/Accantonato 2022 presunto (I)	FPV di spesa 2022 presunto (finanziato da avanzo o da entrate vincolate) (J)	Finale avanzo presunto 2022 (D+H-I-J)+E+F+G (K)
Avanzo destinato agli investimenti	4.054.954,07	4.054.954,07	4.012.844,88	42.109,19	-	-	575.719,40	2.483.355,69	2.105.208,59	42.109,19
Avanzo vincolato da leggi e dai principi contabili	6.022.946,06 (*)	5.265.952,23	2.584.373,10	2.681.579,13	-	132.936,75	115.369,76	2.488.597,86	211.145,00	2.814.515,88
Avanzo vincolato da trasferimenti	33.638.315,27	33.638.315,27	13.970.353,56	19.667.961,71	-	-	86.669.358,17	74.086.468,42	26.553.243,31	19.667.961,71
Avanzo vincolato dalla contrazione di mutui	2.535.201,20	2.535.201,20	3.315,63	2.531.885,57	-	-	-	346,00	2.969,63	2.531.885,57
Avanzo vincolato da vincoli formalmente attribuiti dall'ente	3.564.927,25	3.564.927,25	87.438,30	3.477.488,95	-	-	-	85.220,26	2.218,04	3.477.488,95
Avanzo vincolato da altri vincoli	566.987,11	566.987,11	-	566.987,11	-	-	-	-	-	566.987,11
(*) vincolato di cui accantonato per euro 6.934.950,28				-						
Fondo crediti di dubbia esigibilita' (solo tit. 3 entrata)	19.185.912,44	19.185.912,44	-	19.185.912,44	4.656.481,56	-	-	-	-	23.842.394,00
Fondo emergenze - parte corrente - bilancio	11.776.009,79	16.776.009,79	-	16.776.009,79	-	-	-	-	-	16.776.009,79
Fondo perdite partecipate	23.381,00	23.381,00	-	23.381,00	-	-	-	-	-	23.381,00
Fondi per passivita' potenziali	9.676.619,00	4.676.619,00	-	4.676.619,00	150.000,00	-	-	-	-	4.826.619,00
Fondo per spese legali	3.522.770,77	3.522.770,77	1.000,47	3.521.770,30	250.000,00	-	-	1.000,47	-	3.771.770,30
Accantonamento per rinnovo ccnl dipendenti	1.931.509,47	1.931.509,47	-	1.931.509,47	600.000,00	-	-	-	-	2.531.509,47
Fondo avvocatura	236.081,14	236.081,14	-	236.081,14	-	-	-	-	-	236.081,14
Fondo recuperi	34.085,96	34.085,96	-	34.085,96	-	-	-	-	-	34.085,96
Fondo ammortamento	50.000,00	50.000,00	-	50.000,00	-	-	-	-	-	50.000,00
Fondo innovazione per funzioni tecniche (20%) - comma 4 dell'art. 113 del d.lgs. 50/2016	-	-	-	-	148.000,00	-	-	-	-	148.000,00
Avanzo parte disponibile	40.597.732,24	41.354.726,07	30.134.372,84	11.220.353,23	-	173.705,08	-	10.543.508,04	19.590.864,80	11.394.058,31
Totale	137.417.432,77	137.417.432,77	50.793.698,78	86.623.733,99	5.804.481,56	306.641,83	87.360.447,33	89.688.496,74	48.465.649,37	92.734.857,38

4. Elenco analitico degli utilizzi delle quote vincolate e accantonate del risultato di amministrazione presunto al 31 dicembre dell'anno precedente

È stato applicato al Bilancio di Previsione 2023-2025 avanzo di amministrazione per un totale di euro 6.562.499,39, di cui euro 934.181,49 vincolato alla parte corrente, 1.130.000 accantonato alla parte corrente per il pagamento degli arretrati del rinnovo contrattuale ed euro 4.498.267,90 vincolato alla parte investimenti così suddiviso:

- avanzo vincolato da funzioni delegate/trasferite dalla RER: 934.181,49;
- avanzo vincolato agli investimenti: 4.498.267,90;
- avanzo accantonato per arretrati rinnovo contrattuale: 1.130.000

La quota applicata alla parte corrente è riferita all'Area Sviluppo Sociale per l'integrazione di risorse derivanti da finanziamenti regionali, riferiti a percorsi formativi di istruzione e formazione professionale e alle politiche sociali e della sanità e ad interventi per la disabilità.

L'importo relativo alla parte investimenti verrà utilizzato per € 4.488.267,90 dal settore progettazione e costruzioni strade a ricostituzione delle risorse vincolate ad opere già avviate ed euro 10.000 per un Istituto scolastico.

5. Elenco degli interventi programmati per spese di investimento finanziati con il ricorso al debito e con le risorse disponibili

Nel triennio 2023-2025 non sono previste spese di investimento finanziate con il ricorso al debito. La previsione delle spese in conto capitale è di euro 163.305.752,59 per il 2023, 81.438.160,28 per il 2024 e 35.406.717,75 per il 2025. Di seguito si riporta il dettaglio delle spese in conto capitale distinte per macroaggregati (Tabella 16) e il riepilogo per fonte di finanziamento (Tabella 17).

Tabella 16 - Spese di investimento per macroaggregato triennio 2023/2025

Spese in conto capitale per macroaggregato	2023	2024	2025
M.A. 201 – Tributi in conto capitale a carico dell'ente	0,00	0,00	0,00
M.A. 202 – Investimenti fissi lordi	114.735.643,55	51.109.961,27	20.457.020,71
M.A. 203 – Contributi agli investimenti	32.497.159,83	25.064.435,68	12.510.961,94
M.A. 204 – Trasferimenti in conto capitale	0,00	0,00	0,00
M.A. 205 – Altre spese in conto capitale	16.072.949,21	5.263.763,33	2.438.735,10
M.A. 200 – Totale spese in conto capitale	163.305.752,59	81.438.160,28	35.406.717,75

Tabella 17 - Riepilogo per fonte di finanziamento

RIEPILOGO PER FONTE DI FINANZIAMENTO

FONTE DI FINANZIAMENTO	STANZIAMENTO 2023	FPV DI SPESA 2023	STANZIAMENTO 2024	FPV DI SPESA 2024	STANZIAMENTO 2025	FPV DI SPESA 2025
DI CUI ALIENAZIONI	1.835.457,03	242.502,61	2.260.107,39	-	1.356.867,39	-
FPV	46.791.842,58	9.139.743,56	11.482.501,40	4.324.900,78	4.846.571,24	82.492,09
TRASFERIMENTI DALLA REGIONE EMILIA ROMAGNA	11.445.114,37	-	4.914.327,90	-	2.001.049,12	-
TRASFERIMENTI DA STATO	79.766.939,13	6.425.156,01	50.632.593,49	604.162,55	18.442.144,52	-
TRASFERIMENTI COMUNALI	2.694.729,40	-	6.107.995,42	-	5.979.622,42	-
AVANZO VINCOLATO	4.498.267,90	-	-	-	-	-
AVANZO ECONOMICO	60.000,00	-	60.000,00	-	1.517.285,62	-
TRASFERIMENTI DA ALTRI	406.000,00	-	1.051.571,35	-	1.180.685,35	-
TOTALE	147.498.350,41	15.807.402,18	76.509.096,95	4.929.063,33	35.324.225,66	82.492,09

Nella sezione 2 della presente Nota Integrativa si riportano i prospetti dettagliati relativi alle spese in conto capitale per missioni e programmi (tabelle 15.1., 15.2. e 15.3.) e l'elenco degli investimenti finanziati con le risorse disponibili (tabella 18) per il triennio 2023-2025.

6. Elenco delle garanzie principali o sussidiarie prestate dall'Ente a favore di enti o altri soggetti

Non sono stati sottoscritte garanzie principali o sussidiarie.

7. Oneri e impegni finanziari stimati e stanziati in bilancio, derivanti da contratti di finanziamento che includono una componente derivata

Nell'anno 2008 sono stati chiusi tutti gli strumenti derivati dell'Ente; da allora non sono stati sottoscritti altri contratti per strumenti di finanza derivata.

8. Elenco degli enti ed organismi strumentali

Istituzione Gian Franco Minguzzi

L'Istituzione Minguzzi ha come finalità il supporto alla progettazione ed alla realizzazione delle politiche pubbliche in tema di salute mentale, servizi socio-educativi e culturali, servizi sociali e di prevenzione del disagio e della discriminazione sociale nelle varie età della vita.

I bilanci preventivi e consuntivi, ai sensi del D. Lgs. n. 118/2011 art 11 c. 5 lett. h) e del D. Lgs. n. 267/2000 art. 172 c. 1 lett. a) sono consultabili sul sito internet dell'ente, al seguente link:

<http://www.minguzzi.cittametropolitana.bo.it/Engine/RAServePG.php/P/323611460400/M/321311460103>

Istituzione Villa Smeraldi – Museo della Civiltà Contadina

Villa Smeraldi ha come finalità la gestione e valorizzazione del complesso storico di Villa Smeraldi, delle collezioni di storia del lavoro contadino, dell'agricoltura e dell'alimentazione del Museo della Civiltà Contadina; la conservazione e valorizzazione del germoplasma frutticolo e orticolo storico del territorio provinciale e regionale. Inoltre, svolge attività di organizzazione e ospitalità di attività musicali e cinematografiche e di promozione e coordinamento di attività di ricerca e divulgazione scientifica.

I bilanci preventivi e consuntivi, ai sensi del D. Lgs. n. 118/2011 art. 11 c. 5 lett. h) e del D. Lgs. n. 267/2000 art. 172 c. 1 lett. a), sono consultabili sul sito internet dell'ente, al seguente link:

<http://www.museociviltàcontadina.bo.it/Engine/RAServePG.php/P/292711340400/M/290411340408>

9. Elenco delle partecipazioni possedute con l'indicazione delle relative percentuali

Di seguito è indicata la relativa quota percentuale delle partecipazioni possedute dalla Città Metropolitana di Bologna ai sensi del D. Lgs. n. 118/2011 art. 11 c. 5 lett. i).

AEROPORTO G. MARCONI DI BOLOGNA S.P.A.		
SOCI	n. azioni	Quota di partecip. in %
CITTA' METROPOLITANA DI BOLOGNA	836.201	2,31
CAMERA DI COMMERCIO DI BOLOGNA	14.124.377	39,10
COMUNE DI BOLOGNA	1.400.590	3,88
REGIONE EMILIA ROMAGNA	735.655	2,04
CAMERA DI COMMERCIO DI MODENA	107.637	0,30
CAMERA DI COMMERCIO DI FERRARA	80.827	0,22
CAMERA DI COMEMRCIO DI REGGIO EMILIA	55.115	0,15
CAMERA DI COMEMRCIO DI PARMA	40.568	0,11
ALTRI SOGGETTI	18.744.695	51,89
TOTALI	36.125.665	100,00

A seguito della quotazione nel mercato telematico avvenuta in data 14 luglio 2015, il capitale sociale è pari a Euro 90.314.162,00 ed è suddiviso in n. 36.125.665 azioni senza valore nominale.

AREA BLU S.P.A.		
SOCI	Quota di capitale detenuta in €	Quota di partecip. in %
CITTA' METROPOLITANA DI BOLOGNA	172.436,88	2,43
COMUNE DI IMOLA	6.460.696,68	91,03
CON.AMI	193.133,64	2,72
COMUNE DI CASTEL SAN PIETRO TERME	103.463,16	1,46
COMUNE DI MEDICINA	69.995,40	0,99
NUOVO CIRCONDARIO IMOLESE	48.287,28	0,68
COMUNE DI DOZZA	34.489,44	0,48
COMUNE DI MORDANO	14.938,20	0,21
TOTALI	7.097.440,68	100,00

Il valore nominale di n. 1 azione (una) è pari ad Euro 5,16.

ATC S.P.A. in liquidazione		
SOCI	Quota di capitale detenuta in €	Quota di partecip. in %
CITTA' METROPOLITANA DI BOLOGNA	44.575,00	37,15
COMUNE DI BOLOGNA	71.580,00	59,65
PROVINCIA DI FERRARA	2.293,00	1,91
COMUNE DI FERRARA	1.552,00	1,29
TOTALI	120.000,00	100,00

AUTOSTAZIONE DI BOLOGNA S.R.L.		
SOCI	Quota di capitale detenuta in €	Quota di partecip. in %
CITTA' METROPOLITANA DI BOLOGNA	52.000,00	33,11
COMUNE DI BOLOGNA	105.043,00	66,89
TOTALI	157.043,00	100,00

BOLOGNA FIERE S.P.A.		
SOCI	Quota di capitale detenuta in €	Quota di partecip. in %
CITTA' METROPOLITANA DI BOLOGNA	12.051.931,00	11,29
CAMERA DI COMMERCIO DI BOLOGNA	15.678.301,00	14,68
COMUNE DI BOLOGNA	15.704.021,00	14,71
REGIONE EMILIA ROMAGNA	12.344.537,00	11,56
GL EVENTS S.P.A.	8.174.741,00	7,66
UNINDUSTRIA BOLOGNA	7.018.894,00	6,57
PROMOREST S.R.L.	6.186.694,00	5,79
FONDAZIONE CASSA DI RISPARMIO IN BOLOGNA	5.258.158,00	4,92
CONFARTIGIANATO FED. REG.LE EMILIA ROMAGNA	4.460.948,00	4,18
ASSOC COMM. OP. TUR. SERVIZI PROV. BOLOGNA	3.509.447,00	3,29
COLLEGIO COSTRUTTORI EDILI ED IMPRE. AFFINI DELLA	3.509.447,00	3,29
CONFCOOPERATIVE E.R.	3.178.885,00	2,98
L'OPEROSA SOCIETA' COOPERATIVA A RESPONSABILITA' LIMITATA	2.373.776,00	2,22
BANCA POPOLARE DELL'EMILIA ROMAGNA, SOCIETA' COOPERATIVA	2.345.188,00	2,20
CARIMONTE HOLDING S.P.A.	2.038.074,00	1,91
ASSIMPRESA S.P.A.	1.376.087,00	1,29
EMILBANCA CREDITO COOPERATIVO	1.000.000,00	0,94
CONFESERCENTI REGIONALE EMILIA ROMAGNA	426.583,00	0,40
BOLOGNAFIERE S.P.A.	144.288,00	0,14
TOTALI	106.780.000,00	100,00
<p>L'Assemblea straordinaria dei soci del 19 maggio 2022 ha deliberato: 1) di aumentare il capitale sociale della società, a pagamento e in via scindibile nel rispetto dell'esercizio del diritto di opzione ai sensi dell'art 2441, comma 1, c.c., per un importo massimo di nominali di Euro 20.000.000,00 (venti milioni virgola zero zero) mediante emissione di massime n. 20.000.000 (venti milioni) di azioni ordinarie ad un prezzo unitario pari ad Euro 1,00; 2) di attribuire al Consiglio di Amministrazione una delega ai sensi dell'art 2443 c.c. ad aumentare il capitale sociale in una o più volte e in via scindibile, da liberare tramite conferimenti in natura, con esclusione del diritto di opzione ai sensi dell'art. 2441, comma 4 c.c. e per un importo complessivo massimo di nominali Euro 60.000.000,00 (sessanta milioni virgola zero zero), con sovrapprezzo, mediante emissione di massimo n. 41.666.666 azioni ordinarie della Società; 3) di attribuire al Consiglio di Amministrazione una delega ai sensi dell'art. 2420 ter del c.c. ad emettere un prestito obbligazionario convertibile in azioni ordinarie della Società per un importo massimo di Euro 25.000.000,00 (venticinque milioni virgola zero zero) con esclusione del diritto di opzione dei soci ai sensi dell'art. 2441, comma 5 c.c.</p>		

C.A.A.B. - CENTRO AGROALIMENTARE DI BOLOGNA S.P.A.		
SOCI	Quota di capitale detenuta in €	Quota di partecip. in %
CITTA' METROPOLITANA DI BOLOGNA	802.452,00	1,54
COMUNE DI BOLOGNA	41.574.300,53	80,04
CAMERA DI COMMERCIO DI BOLOGNA	3.932.835,62	7,57
REGIONE EMILIA ROMAGNA	3.178.898,10	6,12
UNICREDIT S.P.A.	666.127,00	1,28
INTESA SAN PAOLO S.P.A.	568.260,00	1,09
BANCA MONTE DEI PASCHI DI SIENA S.P.A.	388.885,00	0,75
C.A.A.B. - CENTRO AGROALIMENTARE DI BOLOGNA S.P.A.	157.132,50	0,30
DEXIA CREDIOP S.P.A.	99.589,00	0,19
PARFINCO S.P.A.	57.974,00	0,11
FEDAGROMERCATI A C.M.O. BOLOGNA	55.965,00	0,11
NOVAFRUT S.R.L.	35.731,50	0,07
EUROFRUT S.P.A.	28.700,00	0,06
DI PISA S.R.L.	28.700,00	0,06
SPREAFICO FRANCESCO & F.LLI S.P.A.	28.700,00	0,06
CONSORZI AGRARI D'ITALIA	24.969,00	0,05
DE LUCA & CAMPITIELLO S.R.L.	20.664,00	0,04
BEFE FRUIT S.R.L.	14.350,00	0,03
CAMT S.R.L.	14.350,00	0,03
CONOR S.R.L.	14.350,00	0,03
EREDI AUGUSTO MUTTI S.N.C	14.350,00	0,03

FRIGOGEL 2 - PRIMIZIA SRL	14.350,00	0,03
GABRIELI S.R.L.	14.350,00	0,03
GASPARRI ANTONIO § C. S.R.L.	14.350,00	0,03
LAFFI GIORGIO & C. - S.R.L.	14.350,00	0,03
LOFFREDO - STELLA S.R.L.	14.350,00	0,03
ODDO MUTTI S.R.L.	14.350,00	0,03
FRUTTITA DISTRIBUZIONE S.R.L.	14.350,00	0,03
CENERINI S.P.A.	14.350,00	0,03
VERDEFRUTTA S.R.L.	14.350,00	0,03
ASCOM BOLOGNA	12.628,00	0,02
S.I.A. SERVIZI S.R.L.	12.628,00	0,02
CONFESERCENTI BOLOGNA	12.628,00	0,02
UNINDUSTRIA BOLOGNA	11.876,06	0,02
CO.FA.M.O. SOC. COOP.	10.619,00	0,02
IMP. PAOLO RANEIRI RANDAZZO	7.175,00	0,01
CENNI – MONARI S.N.C.	6.314,00	0,01
CENTRI SERVIZI AMM.VI	6.314,00	0,01
F.LLI CAZZOLA & C. - S.R.L.	6.314,00	0,01
RAMBALDI CESARE S.A.S.	6.314,00	0,01
QUADRIFOGLIO S.R.L.	6.314,00	0,01
UNIONE AGRICOLTORI BOLOGNA	6.314,00	0,01
TOTALI	51.941.871,31	100,00

Il valore nominale di n. 1 (una) azione è pari a Euro 2,87.

FINANZIARIA BOLOGNA METROPOLITANA S.p.a. in liquidazione		
SOCI	Quota di capitale detenuta in €	Quota di partecip. in %
CITTA' METROPOLITANA DI BOLOGNA	591.000,00	32,83
COMUNE DI BOLOGNA	591.000,00	32,83
CAMERA DI COMMERCIO DI BOLOGNA	591.000,00	32,83
REGIONE EMILIA ROMAGNA	18.000,00	1,00
ALMA MATER STUDIORUM -UNIVERSITA' DEGLI STUDI BOLOGNA	9.000,00	0,50
TOTALI	1.800.000,00	100,00

Il valore nominale di n. 1 (una) azione è pari a Euro 600,00.

G.A.L. DELL'APPENNINO BOLOGNESE SOC. CONS. A R.L.		
SOCI	Quota di capitale detenuta in €	Quota di partecip. in %
CITTA' METROPOLITANA DI BOLOGNA	7.872,40	11,43
CONSORZIO DELLA BONIFICA RENANA	7.468,01	10,84
CIRCONDARIO IMOLESE	6.559,99	9,52
ASCOM BOLOGNA	5.647,16	8,20
UNIONE DEI COMUNI DELL'APPENNINO BOLOGNESE	4.254,14	6,17
CNA BOLOGNA	3.643,06	5,29
UNIONE COMUNI VALLE DEL RENO, LAVINO E SAMOGGIA	3.275,17	4,75
CONFAGRICOLTURA BOLOGNA	2.823,23	4,10
COLDIRETTI	2.823,23	4,10
C.I.A. CONFEDERAZIONE ITALIANA AGRICOLTORI BOLOGNA	2.823,23	4,10
C.I.A. CONFEDERAZIONE ITALIANA AGRICOLTORI IMOLA	2.823,23	4,10
BCC FELSINEA	2.203,89	3,20
CONFARTIGIANATOFEDERIMPRESA	2.004,10	2,91
CO.SE.A.- CONSORZIO SERVIZI AMBIENTALI	2.004,10	2,91
LEGACOOP BOLOGNA	2.004,10	2,91
CONFCOOPERATIVE BOLOGNA	2.004,10	2,91
LEGACOOP IMOLA	2.004,10	2,91
CNA IMOLA	2.004,10	2,91
CONSORZIO VINI COLLI BOLOGNESI	2.004,10	2,91

UNIONE DEI COMUNI SAVENA IDICE	1.662,39	2,41
COMUNE DI SASSO MARCONI	640,71	0,93
CONSORZIO CASTANICOLTORI DELL'APPENNINO BOLOGNESE	344,47	0,50
TOTALI	68.893,00	100,00

INTERPORTO DI BOLOGNA S.P.A.		
SOCI	Quota di capitale detenuta in €	Quota di partecip. in %
CITTA' METROPOLITANA DI BOLOGNA	3.939.023,00	17,56
COMUNE DI BOLOGNA	7.875.978,00	35,10
INTESA SAN PAOLO S.P.A.	3.863.024,00	17,21
CAMERA DI COMMERCIO DI BOLOGNA	1.324.037,00	5,90
CONFINDUSTRIA EMILIA AREA CENTRO: LE IMPRESE DI BOLOGNA, FERRARA, MODENA	1.151.359,00	5,13
BPER BANCA S.P.A	600.754,00	2,68
INTERPORTO BOLOGNA S.P.A.	473.572,00	2,11
UNILOG GROUP S.P.A.	555.258,00	2,47
BANCA NAZIONALE DEL LAVORO S.P.A.	465.817,00	2,08
GENERALI ITALIA S.P.A.	379.995,00	1,69
MERCITALIA RAIL S.R.L.	333.465,00	1,49
A.B.S.E.A.	333.465,00	1,49
BANCO BPM S.P.A.	320.540,00	1,43
GRUPPO SOCIETA' ARTIGIANATO S.R.L.	320.540,00	1,43
DEXIA CREDIOP S.P.A.	253.330,00	1,13
L'OPEROSA SOCIETA' COOPERATIVA A RESPONSABILITA' LIMITATA	246.609,00	1,10
TOTALI	22.436.766,00	100,00
Il valore nominale di n. 1 (una) azione è pari a Euro 517,00.		

LEPIDA S.C.P.A.		
SOCI	Quota di capitale detenuta in €	Quota di partecip. in %
CITTA' METROPOLITANA DI BOLOGNA	1.000,00	0,0014
REGIONE EMILIA ROMAGNA	66.835.000,00	95,6412
AZIENDA UNITA' SANITARIA LOCALE DI BOLOGNA	1.297.000,00	1,8560
ISTITUTI ORTOPEDICI RIZZOLI DI BOLOGNA	658.000,00	0,9416
AZIENDA OSPEDALIERA - UNIVERSITA' DI BOLOGNA POLICLINICO SANT'ORSOLA	420.000,00	0,6010
AZIENDA USL DI IMOLA	148.000,00	0,2118
AZIENDA USL DELLA ROMAGNA	20.000,00	0,0286
LEPIDA S.C.P.A.	10.000,00	0,0143
AZIENDA UNITA' SANITARIA LOCALE DI REGGIO EMILIA	12.000,00	0,0172
COMUNE DI FERRARA	6.000,00	0,0086
AZIENDA OSPEDALIERA DI FERRARA	6.000,00	0,0086
AZIENDA USL DI FERRARA 31	6.000,00	0,0086
AZIENDA USL DI PARMA	6.000,00	0,0086
AZIENDA OSPEDALIERA DI PARMA	6.000,00	0,0086
AZIENDA OSPEDALIERA DI MODENA	6.000,00	0,0086
AZIENDA UNITA' SANITARIA LOCALE DI MODENA	6.000,00	0,0086
AZIENDA UNITA' SANITARIA LOCALE DI PIACENZA	6.000,00	0,0086
ALTRI ENTI (tutti titolari di un'azione)	432.000,00	0,6181
TOTALI	69.881.000,00	100,00
Il valore di n. 1 azione (una) è pari ad Euro 1.000,00.		

S.R.M. - SOCIETA' RETI E MOBILITA' S.R.L.		
SOCI	Quota di capitale detenuta in €	Quota di partecip. in %
CITTA' METROPOLITANA DI BOLOGNA	3.788.100,00	38,37

COMUNE DI BOLOGNA	6.083.200,00	61,63
TOTALI	9.871.300,00	100,00

TPER S.P.A.		
SOCI	Quota di capitale detenuta in €	Quota di partecip. in %
CITTA' METROPOLITANA DI BOLOGNA	12.872.013,00	18,79
REGIONE EMILIA ROMAGNA	31.595.101,00	46,13
COMUNE DI BOLOGNA	20.625.542,00	30,11
AZIENDA CONSORZIALE TRASPORTI A.C.T.	2.096.887,00	3,06
PROVINCIA DI FERRARA	688.737,00	1,01
COMUNE DI FERRARA	447.202,00	0,65
TPER S.P.A.	111.480,00	0,16
PROVINCIA DI PARMA	27.870,00	0,04
RAVENNA HOLDING S.P.A.	27.870,00	0,04
TOTALI	68.492.702,00	100,00
In data 15 settembre 2017 la Società ha perfezionato un prestito obbligazionario per un ammontare di 95 milioni di Euro, quotato alla Borsa di Dublino; da tale data la Società risulta quotata ai sensi dell'art. 26, comma 5, del D.Lgs. n. 175/2016.		

10. Altre informazioni riguardanti le previsioni, richieste dalla legge o necessarie per l'interpretazione del bilancio

10.1. Equilibri di bilancio e vincoli di finanza pubblica

Dal 2020 gli Enti devono rispettare gli equilibri di bilancio in una struttura a scalare che, distintamente per la gestione corrente e in conto capitale, evidenzia tre grandezze: il risultato di competenza (equiparabile al vecchio equilibrio finale), l'equilibrio di bilancio e l'equilibrio complessivo. Dal risultato di competenza si arriva all'equilibrio di bilancio sommando gli stanziamenti definitivi di bilancio relativi agli accantonamenti e alle risorse vincolate accertate nell'esercizio ma non impegnate. Nonché dall'equilibrio di bilancio si giunge all'equilibrio complessivo sommando le variazioni (positive o negative) degli accantonamenti disposta in sede di rendiconto.

Il risultato di competenza (W1) è l'indicatore da rispettare obbligatoriamente ai fini delle regole di finanza e l'equilibrio di bilancio (W2) è l'indicatore che non deve essere negativo ai fini del rispetto delle regole di finanza pubblica a livello tendenziale.

La Città metropolitana di Bologna nel 2021 ha rispettato gli equilibri di bilancio che sono così composti:

- W1 (risultato di competenza): 35,74 mln
- W2 (equilibrio di bilancio): 5,27 mln
- W3 (equilibrio complessivo): 11,42 mln

Gli equilibri di bilancio 2023-2025 della Città metropolitana non evidenziano caratteristiche che possano costituire criticità nell'applicazione del principio contabile. È del tutto evidente che nel corso della gestione verrà effettuato un costante monitoraggio delle variabili significative, in particolar modo rispetto agli accantonamenti che incidono direttamente sia sul W2 sia sul W3, ed adottate le scelte finanziarie adeguate al rispetto dei vincoli.

Si segnala che nel prospetto degli equilibri di bilancio 2023/2025 la voce "Saldo corrente ai fini della copertura degli investimenti pluriennali" risulta negativa. Trattasi di avanzo vincolato e accantonato applicato alla parte corrente non si configura come indice di margine corrente negativo.

10.2. Entrate e spese non ricorrenti

Le entrate sono distinte in ricorrenti e non ricorrenti a seconda che l'acquisizione dell'entrata sia prevista a regime ovvero limitata ad uno o più esercizi; le spese sono distinte in ricorrente e non ricorrente, a seconda che la spesa sia prevista a regime o limitata ad uno o più esercizi e seguendo per l'attribuzione di tali codifiche quanto indicato nell'art. 25 c. 1 lett. b) della L. 196/2009, nell'allegato 7 al D.Lgs. 118/2011 e quanto previsto dal Principio contabile applicato concernente la programmazione di bilancio (Allegato 4/1 al D. Lgs. 118/2011).

Secondo le norme citate sono da considerare in ogni caso non ricorrenti le entrate riguardanti:

- donazioni, sanatorie, abusi edilizi e sanzioni;
- condoni;
- gettiti derivanti dalla lotta all'evasione tributaria;
- entrate per eventi calamitosi;
- alienazione di immobilizzazioni;
- le accensioni di prestiti;
- contributi agli investimenti, a meno che non siano espressamente definitivi "continuativi" al provvedimento o dalla norma che ne autorizza l'erogazione.

Sono da considerare in ogni caso non ricorrenti, le spese riguardanti:

- le consultazioni elettorali o referendarie locali;
- i ripiani disavanzi pregressi di aziende e società e gli altri trasferimenti in c/capitale;
- gli eventi calamitosi;
- le sentenze esecutive ed atti equiparati;
- gli investimenti diretti;
- i contributi agli investimenti.

Le entrate non ricorrenti nel triennio 2023/2025 risultano come segue:

ENTRATE NON RICORRENTI 2023/2025

TITOLO	2023	2024	2025
Fondo Pluriennale Vincolato	57.512.300,38	17.105.559,48	5.994.276,32
Avanzo Vincolato	5.432.449,39		
TITOLO 1	3.529.413,01	-	-
TITOLO 2	11.357.574,75	9.217.978,25	9.195.533,15
TITOLO 3	7.401.079,37	7.074.632,32	7.074.632,32
TITOLO 4	103.055.680,50	65.819.818,10	29.109.068,80
TITOLO 5	-	-	-
TITOLO 6	-	-	-
TITOLO 7	-	-	-
TITOLO 9	18.610.000,00	18.610.000,00	18.610.000,00
TOTALE	206.898.497,40	117.827.988,15	69.983.510,59

Le maggiori spese per il caro energia e per la revisione prezzi sono confluite in capitoli per cui la spesa è ricorrente (il software non riesce ad individuare all'interno di un capitolo la parte ricorrente e non), così come le somme per il pagamento degli arretrati per il rinnovo contrattuale, finanziati da avanzo accantonato. Il totale di tali spese ammonta ad euro 4.590.606.

Le spese non ricorrenti nel triennio 2023/2025 risultano come segue:

SPESE NON RICORRENTI 2023/2025

TITOLO	2023	2024	2025
TITOLO 1	25.410.437,83	22.025.541,30	21.345.974,85 €
TITOLO 2	163.305.752,59	81.438.160,28	35.406.717,75 €
TITOLO 7	18.610.000,00	18.610.000,00	18.610.000,00
TOTALE	207.326.190,42	122.073.701,58	75.362.692,60 €

10.3. Entrate e spese vincolate per legge e derivanti da sanzioni del Codice della strada

Le previsioni di bilancio garantiscono infine a livello previsionale il rispetto della specifica destinazione delle seguenti entrate vincolate per legge:

- Introiti da attività estrattive
- Proventi ex art. 208 Codice della strada
- Entrate derivanti da contributi da enti pubblici
- Trasferimenti per Emergenza Ucraina
- Proventi per appalto della Destinazione Turistica
- Fondo Sviluppo e Coesione
- Fondi da PNRR
- Soggetto Aggregatore
- Bando Periferie
- Funzioni delegate dalla Regione
- Trasferimenti dall'Unione Europea

Nella Sezione 2 della presente Nota Integrativa viene riportato il dettaglio delle entrate e spese vincolate (Tabella 19) e quella relativa all'utilizzo dei proventi derivanti da sanzioni al Codice della strada (Tabella 20).

10.4. Prospetto del programma degli incarichi a vario titolo dell'Ente

Si veda il prospetto nella sezione 2 della presente Nota Integrativa (Tabella 21).

10.5. Tabella dei parametri di deficitarietà strutturale

Ai sensi dell'art. 172 c. 1 lett. d) e dell'art. 242 del TUEL, si allegano di seguito i parametri obiettivi come risultanti dallo schema di rendiconto della gestione 2021.

Con decreto del Ministro dell'interno di concerto con il Ministro dell'economia e delle finanze del 28 dicembre 2018, recante l'«Individuazione dei parametri di deficitarietà strutturale per gli enti locali per il triennio 2019 - 2021» sono fissati i nuovi parametri per comuni, province, città metropolitane e comunità montane.

I parametri di deficitarietà sono individuati ai sensi dell'art. 242 del D. Lgs. n. 267 del 18 agosto 2000 (TUEL).

Tali parametri tengono conto dell'atto di indirizzo dall'Osservatorio sulla finanza e la contabilità degli enti locali il 20 febbraio 2018 recante "La revisione dei parametri per l'individuazione degli enti locali strutturalmente deficitari" e hanno l'obiettivo di adeguare i parametri ai principi della contabilità armonizzata, di accrescerne la capacità di individuare gravi squilibri di bilancio e di pervenire ad una semplificazione degli adempimenti posti a carico degli enti locali.

Il triennio per la loro applicazione decorre dall'anno 2019 con riferimento alla data di scadenza per l'approvazione dei documenti di bilancio prevista ordinariamente per legge e trovano pertanto applicazione a partire dagli adempimenti relativi al rendiconto della gestione dell'esercizio finanziario 2018 e al bilancio di previsione dell'esercizio finanziario 2020.

La Città metropolitana di Bologna in sede di Rendiconto 2021, ha rispettato tutti i parametri proposti.

Tabella 22 - Parametri deficitarietà strutturale della Città Metropolitana di Bologna

Parametro	Tipologia indicatore	Positività	Soglia Città Metropolitana	Risultanze 2020 CM BOLOGNA	Risultanze 2021 CM BOLOGNA	Barrare la condizione che ricorre
P1	1.1 incidenza spese rigide (ripiano disavanzo, personale e debito) su entrate correnti	positivo se > soglia	41	16,22	20,87	NO
P2	2.8 incidenza degli incassi delle entrate proprie sulle previsioni definitive di parte corrente	positivo se < soglia	21	50,11	77,20	NO
P3	3.2 anticipazioni chiuse solo contabilmente	positivo se > soglia	0	0	0,00	NO
P4	10.3 sostenibilità debiti finanziari	positivo se > soglia	15	4,29	6,43	NO
P5	12.4 sostenibilità disavanzo effettivamente a carico dell'esercizio	positivo se > soglia	1,2	0	0,00	NO
P6	13.1 debiti riconosciuti e finanziati	positivo se > soglia	1	0,61	0,02	NO
P7	13.2 + 13.3 debiti in corso di riconoscimento + debiti riconosciuti e in corso di finanziamento	positivo se > soglia	0,6	0,02	0,01	NO
P8	indicatore concernente l'effettiva capacità di riscossione (riferito al totale delle entrate)	positivo se < soglia	45	66,36	70,34	NO

Gli enti locali che presentano almeno la metà dei parametri deficitari (la condizione "SI" identifica il parametro deficitario) sono strutturalmente deficitari ai sensi dell'articolo 242, comma 1, Tuel.	
Sulla base dei parametri suindicati l'ente è da considerarsi in condizioni strutturalmente deficitarie	No

10.6. Tempestività dei pagamenti

Ai sensi dell'art. 41 commi 1 e 2 del D.L. 66/2014 convertito in L. 89 del 23/06/2014 l'indicatore annuale di tempestività dei pagamenti di cui all'33 del Decreto Legislativo 14 marzo 2013, n. 33 per l'annualità 2021 è pari a – 17,43.

Si riporta di seguito l'indicatore di tempestività dei pagamenti riferito ai primi tre trimestri del 2022, come pubblicato sul sito internet istituzionale dell'Ente nella sezione dell'Amministrazione trasparente:

- Indicatore di tempestività dei pagamenti primo trimestre 2022: 13,78;
- Indicatore di tempestività dei pagamenti secondo trimestre 2022: - 6,9;
- Indicatore di tempestività dei pagamenti terzo trimestre 2022: - 8,73.

Lo stesso dato riferito al quarto trimestre 2022 e l'indicatore annuale di tempestività dei pagamenti del 2022 sarà pubblicato entro il 31 gennaio 2023.

Il dato non in linea del primo trimestre è giustificato dalla messa a regime del nuovo software di contabilità avviato in data 01.01.2022.

10.7. Elenco indirizzi internet

Ai sensi dell'art. 172, comma 1 lettera a), del TUEL è allegato al bilancio di previsione, così come disposto dall'art. 11, commi 3 e 5 del D.Lgs. 118/2011, l'elenco degli indirizzi internet di pubblicazione del rendiconto della gestione, del bilancio consolidato deliberati e relativi al penultimo esercizio antecedente quello cui si riferisce il bilancio di previsione.

Di seguito vengono indicati i link agli indirizzi internet dove è possibile consultare:

Proposte e bilanci di previsione:

<http://www.cittametropolitana.bo.it/portale/Engine/RAServePG.php/P/1614410010100/M/1822210010100>

Proposte e rendiconti degli esercizi:

<http://www.cittametropolitana.bo.it/portale/Engine/RAServePG.php/P/1614610010100/M/1822210010100>

Bilancio consolidato:

<http://www.cittametropolitana.bo.it/portale/Engine/RAServePG.php/P/2224810010100/M/1822210010100>

Conclusioni – valutazione rischi

È stata effettuata la valutazione dei possibili "rischi" a carico del bilancio 2023/2025, stimata la gravità (impatto finanziario) e la relativa probabilità. Sono state inoltre definite le possibili soluzioni per la riduzione del danno e/o probabilità.

Al momento i rischi più rilevanti a cui potrebbe essere esposto il bilancio risultano quelli di seguito elencati:

- ✓ **Entrate tributarie non direttamente controllabili dall'Ente** che espongono gli equilibri di bilancio ad andamenti irregolari che richiedono il mantenimento di margini di manovra a discapito di una ordinata programmazione e conseguente miglior utilizzo delle risorse, causando la formazione di avanzo di gestione corrente. Si tratta prevalentemente di aspetti che mettono in luce, concretamente, quanto evidenziato più volte dai Sindaci metropolitani, ovvero la necessità di rivedere il sistema di finanza locale delle Città metropolitane. Le criticità del gettito tributario degli ultimi anni evidenziano la fragilità del sistema e i forti impatti delle crisi emergenziali in atto.
- ✓ **Prolungamento degli effetti della crisi economica connessa alla guerra in Ucraina, alla crisi delle materie prime e al caro energia** e andamento delle variabili macroeconomiche diverso dalle previsioni con conseguenti effetti negativi sulle entrate dell'Ente: al riguardo si ritiene di aver adottato misure di garanzia per la tenuta degli equilibri di bilancio attraverso la previsione di accantonamenti in avanzo di amministrazione a compensazione di ulteriori possibili perdite di gettito. Il livello di incertezza richiede comunque di mantenere un monitoraggio continuo, analogamente a quanto avvenuto nell'esercizio in corso. Si auspica, che così come avvenuto nel 2022 anche se non sufficientemente, lo Stato fronteggi la crisi economica con nuovi ristori.
- ✓ **Incidenza ancora elevata del debito:** il debito residuo al 31/12/22 di € **75.026.465,65**, che corrisponde come ordine di grandezza al totale annuo delle entrate tributarie, è ancora consistente e richiede di proseguire con l'attenzione degli ultimi anni nel privilegiare politiche di gestione attiva dello stesso.
- ✓ **Ulteriori contributi alla spending review.** Nell'attuale contesto di insediamento del nuovo Governo, e mancando ancora la manovra di bilancio si confida non si profilino richieste di maggior contribuzione al contenimento della spesa pubblica da parte degli Enti territoriali oltre a quelle previste per il triennio di cui si è trattato in precedenza.

Qualora la manovra di bilancio 2023 dovesse prevedere un maggior concorso al risanamento dei conti pubblici da parte della CM del tenore dell'incremento avvenuto per il 2019, si provvederà a recepire le disposizioni normative con successiva variazione di bilancio nel corso del 2023 attraverso l'utilizzo dell'avanzo di amministrazione.

- ✓ Risulta altresì opportuno mantenere un costante monitoraggio del contenzioso in essere al fine di valorizzare adeguatamente gli accantonamenti dei vari fondi preposti.

Tutto ciò evidenziato si ritiene in conclusione che gli esercizi 2023/2025 presentino un buon grado di sostenibilità, tenuto conto della piena copertura delle obbligazioni giuridiche in essere e della spesa strutturale, dell'adeguatezza del fondo di riserva per le spese correnti di euro 1,5 mln, della consistenza dell'avanzo d'amministrazione 2022 presunto - parte disponibile, pari a euro 11,26 e la quota appositamente accantonata nel fondo per emergenze di parte corrente pari ad euro 16,78 mln. Il monitoraggio in corso d'anno viene fin d'ora programmato per i mesi di maggio (a seguito del rendiconto 2022), luglio e novembre (salvaguardia degli equilibri e assestamento).

Tabella 6

**PIANO TRIENNALE DELLE ALIENAZIONI E
VALORIZZAZIONI DEL PATRIMONIO IMMOBILIARE
2023-2025**

PIANO TRIENNALE DELLE ALIENAZIONI E VALORIZZAZIONI DEL PATRIMONIO IMMOBILIARE TRIENNIO 2023 - 2025

ANNO 2023

N.	Denominazione/Localizzazione Immobile	Cod. Inv.	Attuale destinazione d'uso	Identificativo catastale			Sup.	Valore stimato / Prezzo a base d'asta in Euro	Interesse culturale D.Lgs. (si/no)	Autorizzazione alienazione del Beni culturali (si/no)	Note
				CT/CF	Foglio	Mappale					
ALIENAZIONE FABBRICATI E TERRENI PREVISTI NELL'ANNO 2023											
1	Casa Cantoniera Loc. Ganzanigo Via San Viatle Est Medicina	L016	Inutilizzato	CF	139	72 sub 4 - 6	148 mq	109.000,00	no	no	Valore indicativo su stima di massima a cura dell'UO tecnica patrimonio. Stima in corso di redazione.
2	Podere Tombe di Sopra Comune di Zola Predosa	G045	Affittato	CF e CT	2	CF 589 sub 1 - 3 - 4 - 5 - 6, CT 594, 595,596,5 97,598,59 9,600	27200 mq	372.648,00	no	no	Valore indicativo su stima di massima a cura dell'UO tecnica patrimonio. Stima in corso di redazione.
3	Terreno in Localita Sassoleone , in Comune di Casalfiumanese	D084	Affittato	CT	79	106	800 mq	15.176,20	no	no	Acquisizione dall'Agenzia del Demanio a titolo non oneroso in ambito federalismo demaniale (art. 56 bis del DL. 69/2013 convertito con L 98/2013 - La stima è stata congruità da parte dell'Agenzia delle entrate
4	Casa Cantoniera Comune di Castel San Pietro Terme	I010	Concessione onerosa	CF	57	12 sub 1 - 2	152 mq	120.000,00	no	no	Valore indicativo su stima di massima a cura dell'UO tecnica patrimonio. Stima in corso di redazione.
5	Podere Lavino Vecchio in Comune di Bologna	G005	Affittato	CT	4	339, 1193, 355	6,25 ettari	225.000,00	no	no	Stima definitiva PG 28508 del 12/06/2021 - Asta pubblica nel 2021 dichiarata deseta.
6	Via Pio Panfili Bologna	D015	Inutilizzato	CF	177	74	134 MQ	205.000,00			Valore indicativo su stima di massima a cura dell'UO tecnica patrimonio. Stima in corso di redazione.

I valori indicati nel Piano, se non espressamente riportanti il valore di stima formale, sono orientativi: i valori di vendita e/o i prezzi da porre come base d'asta dei singoli immobili saranno quelli indicati nelle apposite perizie di stima.

PIANO TRIENNALE DELLE ALIENAZIONI E VALORIZZAZIONI DEL PATRIMONIO IMMOBILIARE TRIENNIO 2023 - 2025

ANNO 2023

7	Relitti di terreni (art. 2 co. 6 del Regolamento per l'alienazione del patrimonio immobiliare)	/	/	/	/	/	/	10.000,00	no	no	
A.Totale valori dei proventi per alienazione								1.056.824,20			

TRASCINAMENTO ESERCIZIO 2022

8	Casa cantoniera SP 324 Passo delle Radici km 16+862 Loc. Valico Masera	L026	Inutilizzata	CF	17	CF 70 sub 1 - 2 CT 74,75	164 mq	86.100,00	no	no	Stima definitiva PG 41342 del 01/07/2022 integrata dal PG 56295 del 16/09/2022
9	Complesso immobiliare Via Saragozza 5 in Comune di Bologna	D039	Inutilizzata	CF	200	354 sub 6 7 - 26	350 mq	806.750,00	si	si	Stima definitiva PG 57279 del 21/09/2022
10	Fabbricato, località Sant'Antonio, in Comune di Loiano	D073	Inutilizzata	CF	25	CF 106 sub 3 - 4 - 5 - 6 - 10 - 11 - 12,820 sub 1 - 2, CT 817, 819.	580 mq	334.500,00	no	no	Stima definitiva PG 32216 del 15/06/2021
11	Magazzino SP 3 Trasversale di Pianura Via Nuova 348 Comune di Argelato	I061	Inutilizzata	CF	33	CF 395 sub 1 - 2, CT 394	38 mq	15.000,00	no	no	Stima definitiva PG 21608 del 12/04/2021
B.Totale valori dei proventi per alienazione								1.242.350,00			
Totale valori dei proventi per alienazione (A+B)								2.484.700,00			

DIRITTI DI SUPERFICIE E SERVITU' ANNO 2023

12	Diritto di superficie - Parte del "Fondo Scala" sito in San Lazzaro di Savena Via Montanbara n. 7	G041	Diritto di superficie	CT	5	433 e 437	02.94,62 ha	18.567,39			Rogito notarile di costituzione di diritto di superficie. Rep. 49586 Racc. 31287 registrato il 12/1/2012. Adeguamento ISTAT
13	Quota parte di area facente parte del complesso scolastico sito in Via Cento nel comune di San Giovanni in Persiceto	A041	Diritto di superficie	CT	72	1559	2576	-			Cessione a titolo gratuito al Comune di San Giovanni in Persiceto di diritto di superficie con costituzione di vincolo di destinazione per la realizzazione di una pista ciclabile nell'ambito di urbanizzazione primaria del comparto D5.1 denominato "Villa Conti"

I valori indicati nel Piano, se non espressamente riportanti il valore di stima formale, sono orientativi: i valori di vendita e/o i prezzi da porre come base d'asta dei singoli immobili saranno quelli indicati nelle apposite perizie di stima.

PIANO TRIENNALE DELLE ALIENAZIONI E VALORIZZAZIONI DEL PATRIMONIO IMMOBILIARE TRIENNIO 2023 - 2025

ANNO 2023

14	Area verde sita Comune di San Giovanni in Persiceto (Via Malpighi e Via Andreac Costa) denominata Area Mameli	B003	Diritto di superficie	CT	90	339, 884, 1176 e 1324	3722	-	Cessione <i>a titolo gratuito</i> al Comune di San Giovanni in Persiceto di diritto di superficie con costituzione di vincolo di destinazione per la realizzazione di parco pubblico e annesso parcheggio pubblico.
Totale valori dei proventi per diritti di superficie e servitù								18.567,39	
Totale valori dei proventi								2.317.741,59	

I valori indicati nel Piano, se non espressamente riportanti il valore di stima formale, sono orientativi: i valori di vendita e/o i prezzi da porre come base d'asta dei singoli immobili saranno quelli indicati nelle apposite perizie di stima.

PIANO TRIENNALE DELLE ALIENAZIONI E VALORIZZAZIONI DEL PATRIMONIO IMMOBILIARE TRIENNIO 2023 - 2025

ANNO 2024

N.	Denominazione/Localizzazione Immobile	Cod. Inv.	Attuale destinazione d'uso	Identificativo catastale			Sup.	Valore stimato / Prezzo a base d'asta in Euro	Interesse culturale D.Lgs. (si/no)	Autorizzazione alienazione del Beni culturali (si/no)	Note
				CT/CF	Foglio	Mappale					
ALIENAZIONE FABBRICATI E TERRENI PREVISTI NELL'ANNO 2024											
1	Complesso immobiliare di Via Bigari in Comune di Bologna	D013 C004	Inutilizzata	CF + CT	119	42 sub 11 e 15 + 42 sub 12, 2024, 629	8108 mq (di cui 1650 mq sup. coperta)	1.800.000,00	no	no	Stima definitiva PG 19641/2020, Alienazione anticipata dal 2021. Rideterminazione del complesso immobiliare da alienare con esclusione della particella F 119 M 42 sub 13 e 14. Si procede alla rideterminazione della stima a seguito della decisione di procedere all'esclusione dalla procedura di alienazione della particella 629 (acquisita con Federalismo demaniale (art. 56 bis del DL. 69/2013 convertito con L 98/2013) e di parte della particella 42 sub 12 per circa 1200 mq. Con il mantenimento dell'area esclusa dalla vendita la Città metropolitana si propone di promuovere e valorizzare il patrimonio storico-culturale facente parte del complesso dei beni rotabili oggi custoditi presso il capannone di Via Bigari. Orientamento del Sindaco metropolitano del 21/07/2021 per l'utilizzo per 2 anni scolastici (2021/22 e 2022/23)) del complesso immobiliare per esigenze dell'Ente .
2	Podere Cà Vecchia	G002	Affittato	CF CT	39	CF 55 sub 1 -2 - 3, CT 57, 279, 281, 283	1432 mq	300.000,00	no	no	Valore indicativo su stima di massima a cura dell'UO tecnica patrimonio. Stima in corso di redazione.

I valori indicati nel Piano, se non espressamente riportanti il valore di stima formale, sono orientativi: i valori di vendita e/o i prezzi da porre come base d'asta dei singoli immobili saranno quelli indicati nelle apposite perizie di stima.

PIANO TRIENNALE DELLE ALIENAZIONI E VALORIZZAZIONI DEL PATRIMONIO IMMOBILIARE TRIENNIO 2023 - 2025

ANNO 2024

3	Casa cantoniera Loc. Ponteronca Zola Predosa	L036	Affittato	CF	23	307 sub 1 - 2	155 mq	175.600,00	no	no	Valore indicativo su stima di massima a cura dell'UO tecnica patrimonio. Stima in corso di redazione.
4	Casa cantoniera Budrio	I007	Affittato	CF	75	34 sub 1 - 2	133 mq	95.000,00	no	no	Valore indicativo su stima di massima a cura dell'UO tecnica patrimonio. Stima in corso di redazione.
5	Casa cantoniera Loiano	L002	Affittato	CF	32	164 sub 2 - 3 - 5	176 mq	120.000,00	no	no	Valore indicativo su stima di massima a cura dell'UO tecnica patrimonio. Stima in corso di redazione.
Totale valori dei proventi per alienazione								2.490.600,00			

DIRITTI DI SUPERFICIE E SERVITU' ANNO 2024

12	Diritto di superficie - Parte del "Fondo Scala" sito in San Lazzaro di Savena Via Montanbara n. 7	G041	Diritto di superficie	CT	5	433 -437	02.94,62 ha	18.567,39			Rogito notarile di costituzione di diritto di superficie. Rep. 49586 Racc. 31287 registrato il 12/1/2012. Adeguamento ISTAT
Totale valori dei proventi per diritti di superficie e servitù								18.567,39			

Totale valori dei proventi

2.509.167,39

I valori indicati nel Piano, se non espressamente riportanti il valore di stima formale, sono orientativi: i valori di vendita e/o i prezzi da porre come base d'asta dei singoli immobili saranno quelli indicati nelle apposite perizie di stima.

PIANO TRIENNALE DELLE ALIENAZIONI E VALORIZZAZIONI DEL PATRIMONIO IMMOBILIARE TRIENNIO 2023 - 2025

ANNO 2025

N.	Denominazione/Localizzazione Immobile	Cod. Inv.	Attuale destinazione d'uso	Identificativo catastale			Sup.	Valore stimato / Prezzo a base d'asta in Euro	Interesse culturale D.Lgs. (si/no)	Autorizzazione alienazione del Beni culturali (si/no)	Note
				CT/CF	Foglio	Mappale					
ALIENAZIONE FABBRICATI E TERRENI PREVISTI NELL'ANNO 2025											
1	Unità immobiliare ubicata nel Comune di Mordano loc.Bubano, P.zza Cassani 29 piano primo	D024	Inutilizzato	CF	15	290 sub 5	85	34.000,00	no	no	Valore indicativo su stima di massima a cura dell'UO tecnica patrimonio. Stima in corso di redazione.
2	Unità immobiliare ubicata nel Comune di Mordano loc.Bubano, P.zza Cassani 29 piano secondo	D024	Inutilizzato	CF	15	290 sub 6	80	33.000,00	no	no	Valore indicativo su stima di massima a cura dell'UO tecnica patrimonio. Stima in corso di redazione.
3	Podere Bargellina in Comune di Castel Maggiore	G019	Affitto	CT/CF	25			610.000,00	no	no	Valore indicativo su stima di massima a cura dell'UO tecnica patrimonio. Stima in corso di redazione.
4	Podere San Petronio in Comune di Castel Maggiore	G023	Affitto	CT/CF	15	CF 217 sub 1 - 2- 3- 4- 5, CT 217, 85, 34, 19, 201 part, 73, 74	1204 mq CT 90516 mq	490.000,00	no	no	Valore indicativo su stima di massima a cura dell'UO tecnica patrimonio. Stima in corso di redazione.
5	Podere Sozzurro in Comune di Castel del Rio	G007	Affitto	CT	31, 32, 39, 41, 42		1864513 mq	320.000,00	no	no	Valore indicativo su stima di massima a cura dell'UO tecnica patrimonio. Stima in corso di redazione.

I valori indicati nel Piano, se non espressamente riportanti il valore di stima formale, sono orientativi: i valori di vendita e/o i prezzi da porre come base d'asta dei singoli immobili saranno quelli indicati nelle apposite perizie di stima.

ANNO 2025

Totale valori dei proventi per alienazione	1.487.000,00			
---	---------------------	--	--	--

DIRITTI DI SUPERFICIE E SERVITU' ANNO 2025

12	Diritto di superficie - Parte del "Fondo Scala" sito in San Lazzaro di Savena Via Montanbara n. 7	G041	Diritto di superficie	CT	5	433 -437	02.94,62 ha	18.567,39			Rogito notarile di costituzione di diritto di superficie. Rep. 49586 Racc. 31287 registrato il 12/1/2012. Adeguamento ISTAT
----	---	------	-----------------------	----	---	----------	-------------	-----------	--	--	---

Totale valori dei proventi per diritti di superficie e servitù	18.567,39
---	------------------

Totale valori dei proventi	1.505.567,39
-----------------------------------	---------------------

I valori indicati nel Piano, se non espressamente riportanti il valore di stima formale, sono orientativi: i valori di vendita e/o i prezzi da porre come base d'asta dei singoli immobili saranno quelli indicati nelle apposite perizie di stima.

Tabella 7.1 - LINEE GUIDA CORTE DEI CONTI CALCOLO EX ART. 1 CO.557 L.296/2006*

CONTO	Descrizione conto	Rendiconto	Rendiconto	Rendiconto	Media Triennio	Media Triennio ridotta del 30% (*)	Bilancio	Bilancio	Bilancio
		2011	2012	2013			2023	2024	2025
A0101	Retribuzioni ed oneri personale ruolo	33.778.403,86	32.998.224,88	31.779.460,07	32.852.029,60				
A0102	Costi accessori del personale	3.413.015,86	2.602.686,36	2.902.658,56	2.972.786,93				
A0103	Retribuzioni ed oneri personale fuori ruolo	77.348,20	4.652,00	9.312,78	30.437,66				
A0306	Buoni pasto personale dipendente	652.739,78	522.758,51	319.842,3	498.446,85				
A0106	Co.co.co e tirocini	25.121,10		129.299,85	51.473,65				
A0107	Co.co.co per funzioni delegate	60.136,78			20.045,59				
A0108	Retr. ed oneri pers. fuori ruolo funz. delegate	7.700,00			2.566,67				
	Altri costi del personale	127.500,00	116.889,27	35.318,91	93.236,06				
	Spese di missione e formazione	165.521,48	139.948,59	114.450,62	139.973,56				
	Convenzione Segretario generale, DG e Capoufficio stampa								
A0501	Comandi	257.320,00	159.900,97	79.252,92	165.491,30				
A0501	Convenzioni con centri di formazione x personale docente	571.120,86	572.622,44	551.649,90	565.131,07				
A0702	Imposte e tasse:personale	2.138.283,45	2.112.584,67	1.976.332,74	2.075.733,62				
A0704	Imposte e tasse:personale (retrib_acc)	243.726,39	190.611,26	203.105,46	212.481,04				
A0706	Imposte e tasse:personale fuori ruolo	5.166,09	308,00	617,78	2.030,62				
	Imposte e tasse tirocini								
A0707	Imposte e tasse: pers. fuori ruolo funz. delegate	490,00			163,33				
A701	Imposte e tasse: cococo e convenzioni centri di formazione	1.804,41		8.185,06	3.329,82				
A705	Imposte e tasse:convezioni centri formazione	90.298,04	46.307,34	45.804,02	60.803,13				
		41.615.696,30	39.467.494,29	38.155.290,94	39.746.160,51	27.822.312,36	20.040.038,36	18.549.407,22	18.441.259,05
11	Spese di personale totalmente a carico di finanziamenti comunitari o privati								
12	Spese per il lavoro straordinario e altri oneri di personale direttamente connessi all'attività elettorale per cui è previsto il rimborso dal Ministero dell'Interno								
13	Spese per la formazione e le missioni	-165.521,48	-139.948,59	-114.450,62	-139.973,56		-157.300,00	-146.300,00	-146.300,00
14	Spese per il personale trasferito dalle Regioni per l'esercizio di funzioni delegate								
16	Oneri derivanti da rinnovi contrattuali intervenuti dopo l'anno 2004	-5.107.301,11	-5.107.301,11	-5.107.301,11	-5.107.301,11		-5.520.502,68	-4.210.502,68	-4.210.502,68
17	Spese di personale appartenente alle categorie protette	-2.184.712,50	-2.141.408,42	-1.946.508,82	-2.090.876,58		-595.263,17	-595.263,17	-595.263,17
18	Spese sostenute dall'ente per il personale comandato presso altre amministrazioni e per le quali è previsto il rimborso dalle amministrazioni utilizzatrici	-221.451,07	-241.254,52	-480.755,04	-314.486,88		-230.000,00	-230.000,00	-230.000,00
19	Incentivi per la progettazione e compensi avvocati	-480.600,00	-118.586,97	-258.755,00	-285.980,66		-300.000,00	-300.000,00	-300.000,00
20	Diritti di rogito	-16.785,66	-7.175,94	-22.499,58	-15.487,06				
21	Oneri di personale direttamente connessi all'attività di censimento finanziate dall'ISTAT								
	Componenti non assoggettate al limite di spesa ex art.1 co.557 L. 296/2006	-8.176.371,82	-7.755.675,55	-7.930.270,17	-7.954.105,84	-5.567.874,09	-6.803.065,85	-5.482.065,85	-5.482.065,85
	SPESA DI PERSONALE AL NETTO DELLE COMPONENTI NON ASSOGETTATE AL LIMITE	33.439.324,48	31.711.818,74	30.225.020,77	31.792.054,67	22.254.438,27	13.236.972,51	13.067.341,37	12.959.193,20
	(*) Al fine di rendere omogenea la comparazione delle spese, la media del triennio 2011-2013 è stata ridotta del 30%, percentuale di riduzione obbligatoria prevista dal comma 421 della legge di stabilità per l'anno 2015.								

Tabella 7.2

CALCOLO RAPPORTO TRA SPESE DI PERSONALE ED ENTRATE CORRENTI Art. 33, comma 1-bis, del DL 34/2019 - DM 11 gennaio 2022						
MACROAGGREGATO BDAP:	2023		2024		2025	
	PREVISIONE BILANCIO	IMPORTI DA INCLUDERE NEL CALCOLO	PREVISIONE BILANCIO	IMPORTI DA INCLUDERE NEL CALCOLO	PREVISIONE BILANCIO	IMPORTI DA INCLUDERE NEL CALCOLO
U.1.01.00.00.000	18.624.835,88	16.416.699,41	17.201.798,03	16.198.328,25	17.097.018,81	16.079.647,84
U1.03.02.12.001	5.000,00	5.000,00	5.000,00	5.000,00	5.000,00	5.000,00
U1.03.02.12.002	0,00	0,00	0,00	0,00	0,00	0,00
U1.03.02.12.003	0,00	0,00	0,00	0,00	0,00	0,00
U1.03.02.12.999	0,00	0,00	0,00	0,00	0,00	0,00
COMANDI IN ENTRATA	78.970,57	78.970,57	78.970,57	78.970,57	78.970,57	78.970,57
IRAP	1.168.531,91	1.031.627,45	1.111.937,62	1.049.722,49	1.108.569,67	1.045.492,67
Totale	19.877.338,36	17.532.297,43	18.397.706,22	17.332.021,31	18.289.559,05	17.209.111,08
IRAP (detrarre)	1.168.531,91	1.031.627,45	1.111.937,62	1.049.722,49	1.108.569,67	1.045.492,67
Totale spesa personale al netto dell'IRAP (A)	18.708.806,45	16.500.669,98	17.285.768,60	16.282.298,82	17.180.989,38	16.163.618,41
TOTALE ENTRATE CORRENTI ESERCIZIO X	124.392.745,12	123.688.104,26	120.106.242,63	119.398.268,45	119.906.506,95	119.148.371,17
TOTALE ENTRATE CORENTI ESERCIZIO X-1	119.279.447,58	119.279.447,58	124.392.745,12	123.688.104,26	120.106.242,63	119.398.268,45
TOTALE ENTRATE CORENTI ESERCIZIO X-2	119.612.702,16	119.612.702,16	119.279.447,58	119.279.447,58	124.392.745,12	123.688.104,26
TOTALE ENTRATE COME DA RENDICONTI APPROVATI ULTIMO TRIENNIO	363.284.894,86	362.580.254,00	363.778.435,33	362.365.820,29	364.405.494,70	362.234.743,88
MEDIA ENTRATE CORRENTI	121.094.964,95	120.860.084,67	121.259.478,44	120.788.606,76	121.468.498,23	120.744.914,63
FCDE PREVISIONE ASSESTATA ESERCIZIO X	4.668.165,31	4.668.165,31	4.654.875,02	4.654.875,02	4.654.875,02	4.654.875,02
MEDIA ENTRATE CORRENTI AL NETTO FCDE (B)	116.426.799,64	116.191.919,36	116.604.603,42	116.133.731,74	116.813.623,21	116.090.039,61
RAPPORTO TRA SPESA PERSONALE E MEDIA ENTRATE CORRENTI AL NETTO FCDE (C= A/B %)	16,07%	14,20%	14,82%	14,02%	14,71%	13,92%
VALORE SOGLIA CM da 750.000 a 1.499.999 abitanti	14,20%	14,20%	14,20%	14,20%	14,20%	14,20%

COMPONENTI INCLUSE ED ESCLUSE NEL CALCOLO AI FINI DELLA DETERMINAZIONE DEL RISPETTO DEL VALORE SOGLIA

COMPONENTI CALCOLO	2023	2024	2025
MACROAGGREGATI U.1.01.00.00.000 - U1.03.02.12.001 - U1.03.02.12.002 - U1.03.02.12.003 - U1.03.02.12.099	18.629.835,88	17.206.798,03	17.102.018,81
COMANDI E CONVENZIONI IN ENTRATA	78.970,57	78.970,57	78.970,57
STIMA INCREMENTO SPESA PER RINNOVO CCNL	470.000,00	560.000,00	570.000,00
Totale spesa personale al lordo delle esclusioni (A)	19.178.806,45	17.845.768,60	17.750.989,38
FUNZIONI CONFERITE RER (assunti dopo 13/10/2020)	299.184,78	302.518,10	352.679,70
T.D. PNRR	98.560,00	98.560,00	32.990,00
RISORSE DECENTRATE FONDI NON UTILIZZATE	6.851,00		
INCENTIVI PER FUNZIONI TECNICHE	224.580,50	224.580,50	224.580,50
QUOTA COMUNE BOLOGNA PER S.G. IN CONVENZIONE	147.885,58	147.885,58	147.885,58
ARRETRATI CCNL ANNI PRECEDENTI	1.060.000,00		
SCOSTAMENTO FISILOGICO A CONSUNTIVO	841.074,61	789.925,60	829.235,19
Totale componenti escluse dalla spesa (B)	2.678.136,47	1.563.469,78	1.587.370,97
Totale spesa da includere nel calcolo (A-B)	16.500.669,98	16.282.298,82	16.163.618,41
TOTALE ENTRATE ESERCIZIO X (C)	124.392.745,12	120.106.242,63	119.906.506,95
ENTRATE CORRELATE A COMPONENTI DI SPESA ESCLUSE (D)	704.640,86	707.974,18	758.135,78
Totale entrata da includere nel calcolo per anno X (C -D)	123.688.104,26	119.398.268,45	119.148.371,17

Tabella 7.3 - RICOGNIZIONE SPESA PER ASSUNZIONE PERSONALE DIPENDENTE CON FORME DI LAVORO FLESSIBILE (art. 9, comma 28 DL 78/2010 convertito il Legge 122/2010)					
SINTESI		PREVISIONE 2023 ASSEGNI – CTRB - IRAP	PREVISIONE 2024 ASSEGNI – CTRB - IRAP	PREVISIONE 2025 ASSEGNI – CTRB - IRAP	Spesa 2009 (non finanziamenti esterni)
<u>SPESA CON RISORSE DI BILANCIO</u>					
TD	PERSONALE DIR.ART. 110 (oltre la quota 10% della D.O) ***	0,00	0,00	0,00	762.653,50
	ALTRO PERSONALE ART. 110 comma 2 (AP)	0,00	0,00	0,00	222.094,05
	PERSONALE ART.90	348.602,00	348.602,00	348.602,00	293.981,00
TD	DIPENDENTI TD	486.055,84	335.322,03	18.288,92	108.684,72
	CONTRATTI FL	635.432,63	100.479,38	0,00	81.689,55
	COCOCO	0,00	0,00	0,00	82.873,09
	ACQUISTO SERV. AGENZIE LAVORO INTERINALE	5.000,00	5.000,00	5.000,00	
	CONVENZIONE DIRETTORE GENERALE E CAPOUFFICIO STAMPA	65.608,46	65.608,46	65.608,46	
	TIROCINI RETRIBUITI	5.860,00	5.860,00	5.860,00	
TOTALE		1.546.558,92	860.871,87	443.359,38	1.551.975,91
ENTRATE DA ALTRI ENTI (Amm.Locali, Amm.centrali, U.E)		305.735,64	194.602,57	7.930,08	55.597,74
<u>SPESA CON RISORSE DI BILANCIO al netto di finanziamenti esterni</u>		1.240.823,28	666.269,30	435.429,30	1.496.378,17

*** ricalcolato sulla base dell'art. 9 c. 28 modificato dal DL 113/2016 convertito in L. 160/2016

TABELLA 7.4 - DINAMICA DELLA SPESA DI PERSONALE TRIENNIO 2023-2025 (ai sensi dell'art. 1 c. 845 L. n. 205/2017)- A FINI CONOSCITIVI

Nuovo Piano Finanziario	Descrizione Nuovo Piano Finanziario	BILANCIO PLURIENNALE 2023- 2025		
		2023	2024	2025
U.1.01.01.01.000	Retribuzioni in denaro	14.339.156,04	13.227.561,32	13.141.897,39
U.1.01.02.01.000	Contributi sociali effettivi a carico dell'Ente	4.123.479,84	3.812.037,71	3.792.921,42
U.1.01.02.02.000	Contributi sociali figurativi	9.200,00	9.200,00	9.200,00
U.1.09.01.01.000	Rimborsi per spese di personale (comando, distacco, fuori ruolo, convenzioni, ecc.)	78.970,57	78.970,57	78.970,57
U.1.01.01.02.000	Buoni pasto	153.000,00	153.000,00	153.000,00
U.1.02.01.01.000	Imposta regionale sulle attivita' produttive (IRAP)	1.168.531,91	1.111.937,62	1.108.569,67
U.1.04.02.03.000	Tirocini	5.400,00	5.400,00	5.400,00
U.1.03.02.12.000	Lavoro flessibile, quota LSU e acquisto di servizi da agenzie di lavoro interinale	5.000,00	5.000,00	5.000,00
U.1.10.05.04.000	Oneri da contenzioso	-	-	-
U.1.03.02.02.000	Missioni	47.300,00	36.300,00	36.300,00
U.1.03.02.04.000	Formazione	110.000,00	110.000,00	110.000,00
	Totale	20.040.038,36	18.549.407,22	18.441.259,05
	Titoli I, II e III di entrata	124.392.745,12	120.106.242,63	119.906.506,95

Incidenza spese complessive di personale sui primi tre titoli di entrata (comma 845 dell'art.1 della Legge n. 205/2017 limite del 20%)	16,11%	15,44%	15,38%
---	---------------	---------------	---------------

A fini conoscitivi si riporta il limite della spesa abrogato:

Titolo I della spesa	121.647.333,44	115.206.327,91	113.532.764,48
----------------------	----------------	----------------	----------------

Incidenza spese complessive di personale sul Titolo I della spesa	16,47%	16,10%	16,24%
---	--------	--------	--------

Tabella 9 - CALCOLO ANALITICO FONDO CREDITI DUBBIA

Titolo	Tipologia	Capitolo	Art.	Descrizione	Accertato 2017	Incassato 2017	%	Accertato 2018	Incassato 2018	%	Accertato 2019	Incassato 2019	%	Accertato 2019	Incassato 2019	%	Accertato 2019	Incassato 2019	%	% Media Aritmetica dei Singoli Rapporti	Reciproco	Previsione bilancio 2023	FCDE 2023	Previsione bilancio 2024	FCDE 2024	Previsione bilancio 2025	FCDE 2025
3	30100	304600	0	Vendita di servizi diversi - Cdc 055	10.208,60	10.208,60	100	128.567,37	128.567,37	100	28.764,17	28.764,17	100	28.764,17	28.764,17	100	28.764,17	28.764,17	100	100,00	0,00	20.000,00	-	20.000,00	-	20.000,00	-
3	30100	304820	0	Vendita di servizi diversi - Cdc 091	2.880,00	2.880,00	100	3.780,00	3.780,00	100	4.500,00	4.500,00	100	4.500,00	4.500,00	100	4.500,00	4.500,00	100	100,00	0,00	6.450,00	-	6.450,00	-	6.450,00	-
3	30100	304830	0	Vendita di servizi diversi - Cdc 107	217.373,49	135.770,11	62,5	245.595,61	139.545,29	56,8	223.824,21	197.643,85	88,3	223.824,21	197.643,85	88,3	223.824,21	197.643,85	88,3	76,84	23,16	200.000,00	46.320,00	200.000,00	46.320,00	200.000,00	46.320,00
3	30100	304850	0	Vendita di servizi diversi - Cdc 011	139.064,51	118.480,51	85,2	136.653,39	126.260,59	92,4	139.150,60	125.140,20	89,9	139.150,60	125.140,20	89,9	139.150,60	125.140,20	89,9	89,48	10,52	60.000,00	6.312,00	60.000,00	6.312,00	60.000,00	6.312,00
3	30100	304950	0	Vendita di servizi diversi - Tutela e sviluppo fauna	630	630	100	0	0	0	0	0	0	0	0	0	0	0	0	100,00	0,00						
3	30100	304952	0	Vendita di servizi diversi - Cdc 111	312	312	100	312	312	100	0	0	0	0	0	0	0	0	0	40,00	60,00	0	-	-	-	-	-
3	30100	305080	0	Canoni e concessioni e diritti reali di godimento e servitu' onerose - Cdc 072	221.841,12	215.842,61	97,3	154.695,51	118.433,26	76,6	25.497,44	25.497,44	100	25.497,44	25.497,44	100	25.497,44	25.497,44	100	94,77	5,23	0	-	-	-	-	-
3	30100	305081	0	Canoni e concessioni e diritti reali di godimento e servitu' onerose - Cdc 134	0	0	0	0	0	0	1.325.544,41	57.420,81	4,33	1.325.544,41	57.420,81	4,33	1.325.544,41	57.420,81	4,33	2,60	97,40	500.000,00	487.000,00	500.000,00	487.000,00	500.000,00	487.000,00
3	30100	305100	0	Fitti, noleggi e locazioni - Cdc 006	0	0	0	1.539,00	1.539,00	100	0	0	0	0	0	0	0	0	0	20,00	80,00	0	-	-	-	-	-
3	30100	305210	0	Fitti, noleggi e locazioni - Cdc 006	134.025,23	0	0	110.520,00	0	0	120.400,00	41.833,16	34,8	120.400,00	41.833,16	34,8	120.400,00	41.833,16	34,8	20,85	79,15	116.000,00	91.814,00	116.000,00	91.814,00	116.000,00	91.814,00
3	30100	305310	0	Fitti, noleggi e locazioni - Cdc 006	303.610,20	281.749,57	92,8	253.564,90	234.992,76	92,7	253.232,75	224.319,79	88,6	253.232,75	224.319,79	88,6	253.232,75	224.319,79	88,6	90,24	9,76	275.000,00	26.840,00	275.000,00	26.840,00	275.000,00	26.840,00
3	30100	305410	0	Fitti, noleggi e locazioni - Cdc 006	93.950,38	86.514,38	92,1	97.496,61	87.802,90	90,1	86.114,40	74.092,40	86	86.114,40	74.092,40	86	86.114,40	74.092,40	86	88,05	11,95	100.000,00	11.950,00	100.000,00	11.950,00	100.000,00	11.950,00
3	30100	305450	0	Canoni e concessioni e diritti reali di godimento e servitu' onerose - Cdc 011	2.779.383,74	2.195.782,33	79	2.458.630,14	1.745.119,54	71	2.461.478,72	1.851.496,31	75,2	2.461.478,72	1.851.496,31	75,2	2.461.478,72	1.851.496,31	75,2	75,13	24,87	2.515.000,00	625.480,50	2.515.000,00	625.480,50	2.515.000,00	625.480,50
3	30100	305921	0	Vendita beni diversi - Cdc 111	5.194,35	5.194,35	100	0	0	0	1.922,88	1.922,88	100	1.922,88	1.922,88	100	1.922,88	1.922,88	100	80,00	20,00	0	-	-	-	-	-
3	30100	307000	0	Vendita di servizi diversi - Rifiuti e bonifiche	1.084,56	1.084,56	100	0	0	0	0	0	0	0	0	0	0	0	0	20,00	80,00						
3	30100	307052	0	Canoni rivieraschi - fonti energetiche - Cdc 008	0	0	0	17.129,20	17.129,20	100	46.417,32	45.530,53	98,1	46.417,32	45.530,53	98,1	46.417,32	45.530,53	98,1	78,85	21,15	26.000,00	5.499,00	26.000,00	5.499,00	26.000,00	5.499,00
3	30100	307100	0	Vendita di servizi diversi - Via, autorizzazione unica e altre istruttorie ambientali	559,5	559,5	100	1.652,97	1.652,97	100	0	0	0	0	0	0	0	0	0	40,00	60,00	0	-	-	-	-	-
3	30100	307110	0	Vendita di servizi diversi - Cdc 028	45.433,74	45.433,74	100	0	0	0	0	0	0	0	0	0	0	0	0	20,00	80,00	0	-	-	-	-	-
3	30100	307280	0	Vendita di servizi diversi - Cdc 054	8.580,00	0	0	5.005,00	325	6,49	1.755,00	0	0	1.755,00	0	0	1.755,00	0	0	1,30	98,70	1.700,00	1.677,90	1.700,00	1.677,90	1.700,00	1.677,90

Titolo	Tipologia	Capitolo	Art.	Descrizione	Accertato 2017	Incassato 2017	%	Accertato 2018	Incassato 2018	%	Accertato 2019	Incassato 2019	%	Accertato 2019	Incassato 2019	%	Accertato 2019	Incassato 2019	%	% Media Aritmetica dei Singoli Rapporti	Reciproco	Previsione bilancio 2023	FCDE 2023	Previsione bilancio 2024	FCDE 2024	Previsione bilancio 2025	FCDE 2025
3	30100	307890	0	Vendita di servizi diversi - Cdc 020	64.651,18	26.338,51	40,7	37.863,52	30.601,99	80,8	32.480,52	15.000,00	46,2	32.480,52	15.000,00	46,2	32.480,52	15.000,00	46,2	52,02	47,98	43.447,05	20.845,89	22.000,00	10.555,60	22.000,00	10.555,60
3	30200	304840	0	Multe, ammende, sanzioni e oblazioni a carico delle imprese - Cdc 091	0	0	0	1.551,35	0	0	0	0	0	0	0	0	0	0	0	0,00	100,00	5.000,00	5.000,00	5.000,00	5.000,00	5.000,00	5.000,00
3	30200	305911	0	Altre entrate derivanti dall'attività di controllo e repressione di irregolarità e illeciti delle famiglie n.a.c. - Cdc 124	635.309,40	398.156,32	62,7	1.082.488,32	703.742,12	65	1.081.411,08	791.338,92	73,2	1.081.411,08	791.338,92	73,2	1.081.411,08	791.338,92	73,2	69,44	30,56	914.088,75	279.345,52	914.088,75	279.345,52	914.088,75	279.345,52
3	30200	307413	0	Multe, ammende, sanzioni ed oblazioni ai sensi l. 142 a carico delle famiglie - Cdc 124	1.709.521,96	857.461,29	50,2	2.386.425,91	1.200.984,58	50,3	2.698.675,27	1.307.131,57	48,4	2.698.675,27	1.307.131,57	48,4	2.698.675,27	1.307.131,57	48,4	49,16	50,84	2.167.447,66	1.101.930,39	2.167.447,66	1.101.930,39	2.167.447,66	1.101.930,39
3	30200	307414	0	Multe, ammende, sanzioni ed oblazioni ai sensi l. 142 a carico delle imprese - Cdc 124	342.287,87	136.546,12	39,9	549.276,18	248.710,95	45,3	556.108,27	304.327,71	54,7	556.108,27	304.327,71	54,7	556.108,27	304.327,71	54,7	49,87	50,13	621.482,21	311.549,03	621.482,21	311.549,03	621.482,21	311.549,03
3	30200	307415	0	Multe, ammende, sanzioni ed oblazioni ai sensi l. 142 a carico delle amministrazioni pubbliche - Cdc 124	4.898,31	113,9	2,33	1.000,77	366,27	36,6	921,9	409,5	44,4	921,9	409,5	44,4	921,9	409,5	44,4	34,44	65,56	811,4	531,95	811,40	531,95	811,40	531,95
3	30200	307416	0	Multe, ammende, sanzioni ed oblazioni ai sensi l. 142 a carico delle istituzioni private - Cdc 124	2.623,07	1.577,57	60,1	3.885,05	2.429,88	62,5	3.054,54	2.156,34	70,6	3.054,54	2.156,34	70,6	3.054,54	2.156,34	70,6	66,89	33,11	3.690,60	1.221,96	3.690,60	1.221,96	3.690,60	1.221,96
3	30200	307417	0	Multe, ammende, sanzioni ed oblazioni non ai sensi l. 142 a carico delle famiglie - Cdc 124	626.999,59	176.627,75	28,2	1.153.473,78	284.284,26	24,7	1.835.136,74	205.769,09	11,2	1.835.136,74	205.769,09	11,2	1.835.136,74	205.769,09	11,2	17,29	82,71	1.478.235,65	1.222.648,71	1.478.235,65	1.222.648,71	1.478.235,65	1.222.648,71
3	30200	307418	0	Multe, ammende, sanzioni ed oblazioni non ai sensi l. 142 a carico delle imprese - Cdc 124	146.237,20	47.836,70	32,7	274.060,50	100.712,00	36,8	393.477,40	123.220,60	31,3	393.477,40	123.220,60	31,3	393.477,40	123.220,60	31,3	32,68	67,32	380.726,05	256.304,78	380.726,05	256.304,78	380.726,05	256.304,78
3	30200	307419	0	Multe, ammende, sanzioni ed oblazioni non ai sensi l. 142 a carico delle amministrazioni pubbliche - Cdc 124	1.715,00	0	0	0	0	0	0	0	0	0	0	0	0	0	0	0,00	100,00	500	500,00	500,00	500,00	500,00	500,00
3	30200	307420	0	Multe, ammende, sanzioni e oblazioni a carico delle famiglie - Cdc 111	59.953,71	29.171,38	48,7	42.521,31	18.669,38	43,9	48.312,27	35.242,87	73	48.312,27	35.242,87	73	48.312,27	35.242,87	73	62,28	37,72	35.000,00	13.202,00	35.000,00	13.202,00	35.000,00	13.202,00
3	30200	307421	0	Multe, ammende, sanzioni ed oblazioni non ai sensi l. 142 a carico delle istituzioni private - Cdc 124	0	0	0	686,4	200,2	29,2	1.760,30	604,8	34,4	1.760,30	604,8	34,4	1.760,30	604,8	34,4	26,45	73,55	500	367,75	500,00	367,75	500,00	367,75
3	30200	307422	0	Multe, ammende, sanzioni e oblazioni a carico delle imprese - Polizia locale	0	0	0	0	0	0	0	0	0	0	0	0	0	0	0	0,00	100,00	0	-	-	-	-	-
3	30200	307606	0	Multe, ammende, sanzioni e oblazioni a carico delle imprese - Cdc 004	34.668,43	34.647,12	99,4	61,03	59,67	97,8	516,67	516,67	100	516,67	516,67	100	516,67	516,67	100	99,44	0,56	0	-	-	-	-	-
3	30300	305701	0	Interessi attivi di mora - Cdc 143	0	0	0	187.833,35	187.768,32	100	134.528,54	134.261,22	99,8	134.528,54	134.261,22	99,8	134.528,54	134.261,22	99,8	79,87	20,13	50.000,00	10.065,00	50.000,00	10.065,00	50.000,00	10.065,00
3	30300	305931	0	Altri interessi attivi diversi - Cdc 006	0	0	0	0	0	0	127,84	127,84	100	127,84	127,84	100	127,84	127,84	100	60,00	40,00	0	-	-	-	-	-
3	30500	302496	0	Rimborsi e proventi diversi - Gestione attività Consigliere di Parità.	924	924	100	0	0	0	0	0	0	0	0	0	0	0	0	100,00	0,00	-	-	-	-	-	
3	30500	304408	0	Entrate da rimborsi, recuperi e restituzioni di somme non dovute o incassate in eccesso-rimborso spese pubblicazione bandi di gara - Cdc 096	0	0	0	0	0	0	7.689,06	6.443,16	83,8	7.689,06	6.443,16	83,8	7.689,06	6.443,16	83,8	50,28	49,72	30.000,00	14.916,00	30.000,00	14.916,00	30.000,00	14.916,00

Titolo	Tipologia	Capitolo	Art.	Descrizione	Accertato 2017	Incassato 2017	%	Accertato 2018	Incassato 2018	%	Accertato 2019	Incassato 2019	%	Accertato 2019	Incassato 2019	%	Accertato 2019	Incassato 2019	%	% Media Aritmetica dei Singoli Rapporti	Reciproco	Previsione bilancio 2023	FCDE 2023	Previsione bilancio 2024	FCDE 2024	Previsione bilancio 2025	FCDE 2025
3	30500	304601	0	Entrate da rimborsi, recuperi e restituzioni di somme non dovute o incassate in eccesso - Cdc 055	0	0	0	5.294,24	3.725,04	70,4	3.485,89	3.485,89	100	3.485,89	3.485,89	100	3.485,89	3.485,89	100	74,07	25,93	0	-	-	-	-	-
3	30500	304602	0	Entrate da rimborsi, recuperi e restituzioni di somme non dovute o incassate in eccesso - Cdc 055	0	0	0	0	0	0	0	0	0	0	0	0	0	0	0	0,00	100,00	7.152,93	7.152,93	7.152,93	7.152,93	7.152,93	7.152,93
3	30500	305600	0	Entrate per rimborsi di imposte - Cdc 143	0	0	0	0	0	0	303	303	100	303	303	100	303	303	100	60,00	40,00	0	-	-	-	-	-
3	30500	305910	0	Altre entrate correnti n.a.c. - Cdc 111	4.502,87	3.908,87	86,8	3.628,40	3.010,80	83	4.180,00	2.464,00	59	4.180,00	2.464,00	59	4.180,00	2.464,00	59	69,33	30,67	2.000,00	613,40	2.000,00	613,40	2.000,00	613,40
3	30500	305930	0	Entrate per rimborsi di imposte - Cdc 006	4.703,07	3.971,07	84,4	2.233,24	1.229,74	55,1	2.493,86	1.519,06	60,9	2.493,86	1.519,06	60,9	2.493,86	1.519,06	60,9	64,45	35,55	5.000,00	1.777,50	5.000,00	1.777,50	5.000,00	1.777,50
3	30500	305932	0	Entrate da rimborsi, recuperi e restituzioni di somme non dovute o incassate in eccesso - Cdc 006	181.315,61	126.572,92	69,8	190.406,99	150.062,86	78,8	179.960,09	158.430,29	88	179.960,09	158.430,29	88	179.960,09	158.430,29	88	82,55	17,45	255.000,00	44.497,50	255.000,00	44.497,50	255.000,00	44.497,50
3	30500	306500	0	Altre entrate correnti n.a.c. - Cdc 143	49.275,79	49.275,79	100	0	0	0	58.830,22	0	0	58.830,22	0	0	58.830,22	0	0	20,00	80,00	0	-	-	-	-	-
3	30500	306502	0	Altre entrate correnti n.a.c. - Cdc 059	0	0	0	6.950,50	6.150,50	88,5	5.880,00	5.800,00	98,6	5.880,00	5.800,00	98,6	5.880,00	5.800,00	98,6	76,88	23,12	3.000,00	693,60	3.000,00	693,60	3.000,00	693,60
3	30500	306850	0	Altre entrate correnti n.a.c. - Cdc 012	60.997,70	33.194,30	54,4	49.388,72	17.212,61	34,9	48.201,26	20.509,90	42,6	48.201,26	20.509,90	42,6	48.201,26	20.509,90	42,6	43,38	56,62	0	-	-	-	-	-
3	30500	306851	0	Altre entrate correnti n.a.c. - Cdc 147	0	0	0	0	0	0	0	0	0	0	0	0	0	0	0	0,00	100,00	83.000,00	-	83.000,00	-	83.000,00	-
3	30500	306909	0	Entrate da rimborsi, recuperi e restituzioni di somme non dovute o incassate in eccesso - Cdc 130	5.213,71	5.213,71	100	376,3	376,3	100	14.224,39	14.224,39	100	14.224,39	14.224,39	100	14.224,39	14.224,39	100	100,00	0,00	0	-	-	-	-	-
3	30500	306930	0	Altre entrate correnti n.a.c. - Cdc 072	0	0	0	0	0	0	44.240,99	44.240,99	100	44.240,99	44.240,99	100	44.240,99	44.240,99	100	60,00	40,00	0	-	-	-	-	-
3	30500	306940	0	Entrate da rimborsi, recuperi e restituzioni di somme non dovute o incassate in eccesso - Program. e contr. servizi alla persona e comunita	9.437,52	9.437,52	100	0	0	0	0	0	0	0	0	0	0	0	0	100,00	0,00						
3	30500	307050	0	Altre entrate correnti n.a.c. - Cdc 008	102.890,90	99.925,88	97,1	17.941,85	13.959,01	77,8	13.618,75	13.118,75	96,3	13.618,75	13.118,75	96,3	13.618,75	13.118,75	96,3	92,78	7,22	15.000,00	1.083,00	15.000,00	1.083,00	15.000,00	1.083,00
3	30500	307051	0	Indennizzi di assicurazione contro di danni - Cdc 008	0	0	0	634.419,42	634.072,42	100	10.786,27	10.786,27	100	10.786,27	10.786,27	100	10.786,27	10.786,27	100	79,99	20,01	10.000,00	2.001,00	10.000,00	2.001,00	10.000,00	2.001,00
3	30500	307220	0	Entrate da rimborsi, recuperi e restituzioni di somme non dovute o incassate in eccesso - Cdc 143	41.226,10	35.689,36	86,6	106.055,45	81.113,59	76,5	35.976,23	27.860,92	77,4	35.976,23	27.860,92	77,4	35.976,23	27.860,92	77,4	79,07	20,93	20.000,00	4.186,00	20.000,00	4.186,00	20.000,00	4.186,00
3	30500	307222	0	Recupero trattenute dipendenti - Cdc 060				0	0	0	0	0	0	0	0	0	0	0	0	0,00	100,00	0	-	-	-	-	-
3	30500	307333	0	Altre entrate correnti n.a.c. - Sviluppo Economico	0	0	0	10.000,00	0	0	0	0	0	0	0	0	0	0	0	0,00	100,00	0	-	-	-	-	-

Titolo	Tipologia	Capitolo	Art.	Descrizione	Accertato 2017	Incassato 2017	%	Accertato 2018	Incassato 2018	%	Accertato 2019	Incassato 2019	%	Accertato 2019	Incassato 2019	%	Accertato 2019	Incassato 2019	%	% Media Aritmetica dei Singoli Rapporti	Reciproco	Previsione bilancio 2023	FCDE 2023	Previsione bilancio 2024	FCDE 2024	Previsione bilancio 2025	FCDE 2025
3	30500	307334	0	Altre entrate correnti n.a.c. - Cdc 149	0	0	0	8.000,00	8.000,00	100	5.700,00	5.700,00	100	5.700,00	5.700,00	100	5.700,00	5.700,00	100	80,00	20,00	15.000,00	3.000,00	-	-	-	-
3	30500	307350	0	Altre entrate correnti n.a.c. - Cdc 011	332.730,00	332.730,00	100	0	0	0	0	0	0	0	0	0	0	0	0	20,00	80,00	0	-	-	-	-	-
3	30500	307401	0	Entrate da rimborsi, recuperi e restituzioni di somme non dovute o incassate in eccesso - sanzioni cds imprese - Cdc 124	0	0	0	0	0	0	0	0	0	0	0	0	0	0	0	0,00	100,00	4.000,00	4.000,00	4.000,00	4.000,00	4.000,00	4.000,00
3	30500	307402	0	Entrate da rimborsi, recuperi e restituzioni di somme non dovute o incassate in eccesso - sanzioni cds famiglie - Cdc 124	0	0	0	0	0	0	0	0	0	0	0	0	0	0	0	0,00	100,00	9.000,00	9.000,00	9.000,00	9.000,00	9.000,00	9.000,00
3	30500	307520	0	Altre entrate correnti n.a.c. - Cdc 053	54.452,37	54.452,37	100	84.666,42	41.111,55	48,6	72.384,31	44.411,67	61,4	72.384,31	44.411,67	61,4	72.384,31	44.411,67	61,4	66,53	33,47	60.000,00	20.082,00	60.000,00	20.082,00	60.000,00	20.082,00
3	30500	307531	0	Altre entrate correnti n.a.c. - Cdc 148	242.663,42	208.104,72	85,8	187.610,22	162.623,21	86,7	208.157,76	191.137,48	91,8	208.157,76	191.137,48	91,8	208.157,76	191.137,48	91,8	89,58	10,42	180.000,00	18.756,00	180.000,00	18.756,00	180.000,00	18.756,00
3	30500	307550	0	Altre entrate correnti n.a.c. - Cdc 017	0	0	0	8.000,00	0	0	0	0	0	0	0	0	0	0	0	0,00	100,00	0	-	-	-	-	-
3	30500	307910	0	Altre entrate correnti n.a.c. - Cdc 138	0	0	0	0	0	0	2.508,87	2.508,87	100	2.508,87	2.508,87	100	2.508,87	2.508,87	100	60,00	40,00	0	-	-	-	-	-
3	30500	308000	0	Entrate da rimborsi, recuperi e restituzioni di somme non dovute o versate in eccesso - Cdc 143	0	0	0	0	0	0	0	0	0	0	0	0	0	0	0	0,00	100,00	10.000,00	10.000,00	10.000,00	10.000,00	10.000,00	10.000,00
				TOTALI	8.683.330,20	5.772.319,43		10.651.240,92	6.506.637,13		12.223.734,19	6.151.213,31		12.223.734,19	6.151.213,31		12.223.734,19	6.151.213,31				10.229.232,30	4.668.165,31	10.192.785,25	4.654.875,02	10.192.785,25	4.654.875,02

Tabella 11 - TABELLA DIMOSTRATIVA DEL RISULTATO DI AMMINISTRAZIONE PRESUNTO
(ALL'INIZIO DELL'ESERCIZIO 2023)

1) Determinazione del risultato di amministrazione presunto al 31/12/2022:		
(+)	Risultato di amministrazione iniziale dell'esercizio 2022	137.417.432,77
(+)	Fondo pluriennale vincolato iniziale dell'esercizio 2022	31.438.861,04
(+)	Entrate già accertate nell'esercizio 2022	177.465.130,19
(-)	Uscite già impegnate nell'esercizio 2022	214.671.911,03
-	Riduzione dei residui attivi già verificatesi nell'esercizio 2022	0,00
+	Incremento dei residui attivi già verificatesi nell'esercizio 2022	173.705,08
+	Riduzione dei residui passivi già verificatesi nell'esercizio 2022	0,00
=	Risultato di amministrazione dell'esercizio 2022 alla data di redazione del bilancio di previsione dell'esercizio 2023	131.823.218,05
+	Entrate che prevedo di accertare per il restante periodo dell'esercizio 2022	62.560.052,55
-	Spese che prevedo di impegnare per il restante periodo dell'esercizio 2022	44.136.112,84
-	Riduzione dei residui attivi presunti per il restante periodo dell'esercizio 2022	0,00
+	Incremento dei residui attivi presunti per il restante periodo dell'esercizio 2022	0,00
+	Riduzione dei residui passivi presunti per il restante periodo dell'esercizio 2022	0,00
-	Fondo pluriennale vincolato finale presunto dell'esercizio 2022	57.512.300,38
=	A) Risultato di amministrazione presunto al 31/12/2022	92.734.857,38
2) Composizione del risultato di amministrazione presunto al 31/12/2022:		
Parte accantonata		
	Fondo crediti di dubbia esigibilità al 31/12/2022	23.842.394,00
	Fondo anticipazioni liquidità	0,00
	Fondo perdite società partecipate	23.381,00
	Fondo contenzioso	3.771.770,30
	Altri accantonamenti	24.602.305,36
	B) Totale parte accantonata	52.239.850,66
Parte vincolata		
	Vincoli derivanti da leggi e dai principi contabili	2.814.515,88
	Vincoli derivanti da trasferimenti	19.667.961,71
	Vincoli derivanti dalla contrazione di mutui	2.531.885,57
	Vincoli formalmente attribuiti dall'ente	3.477.488,95
	Altri vincoli	566.987,11
	C) Totale parte vincolata	29.058.839,22
Parte destinata agli investimenti		
	D) Totale destinata agli investimenti	42.109,19
	E) Totale parte disponibile (E=A-B-C-D)	11.394.058,31
Se E è negativo, tale importo è iscritto tra le spese del bilancio di previsione come disavanzo da ripianare		
3) Utilizzo quote del risultato di amministrazione presunto al 31/12/2022 previsto nel bilancio:		
	Utilizzo quota accantonata	1.130.000,00
	Utilizzo quota vincolata	5.432.499,39
	Utilizzo quota destinata agli investimenti	0,00
	Utilizzo quota disponibile	0,00
	Totale utilizzo avanzo di amministrazione presunto	6.562.499,39

Tabella 12

ELENCO ANALITICO DELLE RISORSE ACCANTONATE NEL RISULTATO DI AMMINISTRAZIONE PRESUNTO

Capitolo di spesa	Descrizione	Risorse accantonate al 1/1/2022	Risorse accantonate applicate al bilancio dell'esercizio 2022 (con segno -)	Risorse accantonate stanziare nella spesa del bilancio dell'esercizio 2022	Variazione accantonamenti che si prevede di effettuare in sede di rendiconto 2022 (con segno +/-)	Risorse accantonate nel risultato di amministrazione presunto al 31/12/2022	Risorse accantonate presunte al 31/12/2022 applicate al primo esercizio del bilancio di previsione
		(a)	(b)	(c)	(d)	(e)=(a)+(b)+(c)+(d)	(f)
Fondo perdite società partecipate							
102508/0	Fondo perdite società ed enti partecipati - Cdc 014	23.381,00	0,00	0,00	0,00	23.381,00	0,00
Totale Fondo perdite società partecipate		23.381,00	0,00	0,00	0,00	23.381,00	0,00
Fondo contezioso							
102498/0	Fondo contenziosi - Cdc 014	35.822,60	0,00	0,00	0,00	35.822,60	0,00
102500/0	Fondo rischi legali - Cdc 014	3.486.948,17	-1.000,47	250.000,00	0,00	3.735.947,70	0,00
Totale Fondo contezioso		3.522.770,77	-1.000,47	250.000,00	0,00	3.771.770,30	0,00
Fondo crediti di dubbia esigibilità							
102497/0	Fondo svalutazione crediti - Cdc 014	19.185.912,44	0,00	4.656.481,56	0,00	23.842.394,00	0,00
Totale Fondo crediti di dubbia esigibilità		19.185.912,44	0,00	4.656.481,56	0,00	23.842.394,00	0,00
Altri accantonamenti							
102404/0	Retribuzioni in denaro - Cdc 096	34.085,96	0,00	0,00	0,00	34.085,96	0,00
102488/0	Fondo emergenze - parte corrente - Cdc 014	16.776.009,79	0,00	0,00	0,00	16.776.009,79	0,00
102494/0	Fondo rinnovo contrattuale - Cdc 060	1.931.509,47	0,00	600.000,00	0,00	2.531.509,47	1.130.000,00
102501/0	Fondo ammortamento - Cdc 014	50.000,00	0,00	0,00	0,00	50.000,00	0,00
102502/0	Fondo per passività potenziali - Cdc 014	4.676.619,00	0,00	150.000,00	0,00	4.826.619,00	0,00
102503/0	Fondo avvocatura - Cdc 014	236.081,14	0,00	0,00	0,00	236.081,14	0,00
204800/0	Fondo innovazione per funzioni tecniche (20%) - comma 4 dell'art. 113 del d.lgs. 50/2016 - Cdc 014	0,00	0,00	148.000,00	0,00	148.000,00	0,00
Totale Altri accantonamenti		23.704.305,36	0,00	898.000,00	0,00	24.602.305,36	1.130.000,00
Totale		46.436.369,57	-1.000,47	5.804.481,56	0,00	52.239.850,66	1.130.000,00

Tabella 13

ELENCO ANALITICO DELLE RISORSE VINCOLATE NEL RISULTATO DI AMMINISTRAZIONE PRESUNTO

Capitolo di entrata	Descrizione	Capitolo di spesa	Descrizione	Risorse vinc. al 1/1/2022	Entrate vincolate accertate nell'esercizio 2022 (dati presunti)	Impegni presunti eserc. 2022 finanziati da entrate vincolate accertate nell'esercizio o da quote vincolate del risultato di amministrazione (dati presunti)	Fondo plur. vinc. al 31/12/2022 finanziato da entrate vincolate accertate nell'esercizio o da quote vincolate del risultato di amministrazione (dati presunti)	Cancellazione nell'esercizio 2022 di residui attivi vincolati o eliminazione del vincolo su quote del risultato di amm. (+) e cancellazione nell'esercizio 2022 di residui passivi finanziati da risorse vincolate (-) (gest. dei residui): (dati presunti)	Cancellazione nell'esercizio 2022 di impegni finanziati dal fondo pluriennale vincolato dopo l'approvazione del rendiconto dell'esercizio 2021 se non reimpegnati nell'esercizio 2022 (+)	Risorse vincolate nel risultato di amministrazione presunto al 31/12/2022	Risorse vincolate presunte al 31/12/2022 applicate al primo esercizio del bilancio di previsione
				(a)	(b)	(c)	(d)	(e)	(f)	(g)=(a)+(b)-(c)-(d)-(e)+(f)	(i)
Vincoli derivanti dalla legge											
204650/0	Trasferimenti correnti da amministrazioni locali - Cdc 014			1.516.768,76	0,00	0,00	0,00	0,00	0,00	1.516.768,76	0,00
400250/0	Alienazione di beni immobili - Cdc 006			740.512,77	115.369,76	115.369,76	0,00	0,00	0,00	740.512,77	0,00
401695/0	Contributi agli investimenti da Amministrazioni Locali - Politiche sociali			188.162,10	0,00	188.162,10	0,00	0,00	0,00	0,00	0,00
999961/0	Avanzo vincolato corrente			3.079,65	132.936,75	0,00	0,00	0,00	0,00	136.016,40	0,00
999961/0	Avanzo vincolato corrente			2.185.066,00	0,00	2.185.066,00	0,00	0,00	0,00	0,00	0,00
		100720/0	Consulenze e patrocinii legali per la gestione del personale	3.098,74	0,00	0,00	0,00	0,00	0,00	3.098,74	0,00
		100851/0	Fondo avvocatura - Cdc 060	2.078,61	0,00	0,00	0,00	0,00	0,00	2.078,61	0,00
		100861/0	Retribuzioni in denaro - Cdc 060	100.604,00	0,00	0,00	0,00	0,00	0,00	100.604,00	0,00
		104640/0	Consulenze e incarichi - urbanistica	1.253,75	0,00	0,00	0,00	0,00	0,00	1.253,75	0,00
		107040/0	Consulenze - Cdc 053	11.016,00	0,00	0,00	0,00	0,00	0,00	11.016,00	0,00
		107042/0	Prestazioni professionali e specialistiche - Cdc 053	72.670,59	0,00	0,00	0,00	0,00	0,00	72.670,59	0,00
		202740/0	Beni immobili - Cdc 072	2.722,01	0,00	0,00	0,00	0,00	0,00	2.722,01	0,00
		206473/0	Incarichi professionali per la realizzazione di investimenti - Cdc 096	211.145,00	0,00	0,00	211.145,00	0,00	0,00	0,00	0,00
		207220/0	Contributi agli investimenti a Amministrazioni Locali - Aree protette e forestazione	11.698,25	0,00	0,00	0,00	0,00	0,00	11.698,25	0,00
		999991/0	Avanzo vincolato corrente	1.810,50	0,00	0,00	0,00	0,00	0,00	1.810,50	0,00
	VARI (7414 - 7415 - 7415 - 7416 - 7417- 7418 - 7419 - 7421)			4.532.323,91	0,00	0,00	0,00	0,00	0,00	4.532.323,91	0,00
				101.046,35	0,00	0,00	0,00	0,00	0,00	101.046,35	0,00

ELENCO ANALITICO DELLE RISORSE VINCOLATE NEL RISULTATO DI AMMINISTRAZIONE PRESUNTO

Capitolo di entrata	Descrizione	Capitolo di spesa	Descrizione	Risorse vinc. al 1/1/2022	Entrate vincolate accertate nell'esercizio 2022 (dati presunti)	Impegni presunti eserc. 2022 finanziati da entrate vincolate accertate nell'esercizio o da quote vincolate del risultato di amministrazione (dati presunti)	Fondo plur. vinc. al 31/12/2022 finanziato da entrate vincolate accertate nell'esercizio o da quote vincolate del risultato di amministrazione (dati presunti)	Cancellazione nell'esercizio 2022 di residui attivi vincolati o eliminazione del vincolo su quote del risultato di amm. (+) e cancellazione nell'esercizio 2022 di residui passivi finanziati da risorse vincolate (-) (gest. dei residui): (dati presunti)	Cancellazione nell'esercizio 2022 di impegni finanziati dal fondo pluriennale vincolato dopo l'approvazione del rendiconto dell'esercizio 2021 se non reimpegnati nell'esercizio 2022 (+)	Risorse vincolate nel risultato di amministrazione presunto al 31/12/2022	Risorse vincolate presunte al 31/12/2022 applicate al primo esercizio del bilancio di previsione
				(a)	(b)	(c)	(d)	(e)	(f)	(g)=(a)+(b)-(c)-(d)-(e)+(f)	(i)
	VARI (7414 - 7415 - 7415 - 7416 - 7417- 7418 - 7419 - 7421)			98.711,29 2.417.134,23	0,00 0,00	0,00 0,00	0,00 0,00	0,00 0,00	0,00 0,00	98.711,29 2.417.134,23	0,00 0,00
Totale Vincoli derivanti dalla legge (h/1)				12.200.902,51	248.306,51	2.488.597,86	211.145,00	0,00	0,00	9.749.466,16	0,00
Vincoli derivanti da Trasferimenti											
201441/0	Trasferimenti correnti da amministrazioni locali - Cdc 084			218.541,82	0,00	16.000,00	0,00	0,00	0,00	202.541,82	48.818,08
201781/0	Trasferimenti correnti da Amministrazioni Locali - Aree protette e forestazione			67.461,04	0,00	0,00	0,00	0,00	0,00	67.461,04	0,00
202250/0	Trasferimenti correnti da Amministrazioni Locali - Promozione, progetti e sviluppo sportivo			0,05	0,00	0,00	0,00	0,00	0,00	0,05	0,05
202300/0	Trasferimenti correnti da Amministrazioni Locali - Politiche sociali			14.521,01	0,00	3.000,00	0,00	0,00	0,00	11.521,01	1.016,40
202301/0	Trasferimenti correnti da Amministrazioni Locali - Politiche sociali			15.000,00	0,00	11.000,00	4.000,00	0,00	0,00	0,00	0,00
202303/0	Trasferimenti correnti da amministrazioni locali - Cdc 133			10.006,20	0,00	10.000,00	0,00	0,00	0,00	6,20	0,00
202305/0	Trasferimenti correnti da amministrazioni locali - fondi di comunita' - covid_19 - Cdc 133			762.584,00	0,00	240.000,00	0,00	0,00	0,00	522.584,00	245.941,09
202450/0	Trasferimenti correnti da amministrazioni locali - Cdc 071			6.500,00	0,00	0,00	0,00	0,00	0,00	6.500,00	0,00
202495/0	Trasferimenti correnti da Amministrazioni Locali - Gestione Attività Consigliere di parità			2.885,72	0,00	0,00	0,00	0,00	0,00	2.885,72	0,00

ELENCO ANALITICO DELLE RISORSE VINCOLATE NEL RISULTATO DI AMMINISTRAZIONE PRESUNTO

Capitolo di entrata	Descrizione	Capitolo di spesa	Descrizione	Risorse vinc. al 1/1/2022	Entrate vincolate accertate nell'esercizio 2022 (dati presunti)	Impegni presunti eserc. 2022 finanziati da entrate vincolate accertate nell'esercizio o da quote vincolate del risultato di amministrazione (dati presunti)	Fondo plur. vinc. al 31/12/2022 finanziato da entrate vincolate accertate nell'esercizio o da quote vincolate del risultato di amministrazione (dati presunti)	Cancellazione nell'esercizio 2022 di residui attivi vincolati o eliminazione del vincolo su quote del risultato di amm. (+) e cancellazione nell'esercizio 2022 di residui passivi finanziati da risorse vincolate (-) (gest. dei residui): (dati presunti)	Cancellazione nell'esercizio 2022 di impegni finanziati dal fondo pluriennale vincolato dopo l'approvazione del rendiconto dell'esercizio 2021 se non reimpegnati nell'esercizio 2022 (+)	Risorse vincolate nel risultato di amministrazione presunto al 31/12/2022	Risorse vincolate presunte al 31/12/2022 applicate al primo esercizio del bilancio di previsione
				(a)	(b)	(c)	(d)	(e)	(f)	(g)=(a)+(b)-(c)-(d)-(e)+(f)	(i)
203300/0	Trasferimenti correnti da Amministrazioni Locali - Tutela e sviluppo fauna			66.161,40	0,00	0,00	0,00	0,00	0,00	66.161,40	0,00
203700/0	Trasferimenti correnti da Amministrazioni Locali - Scuola e formazione			0,02	0,00	0,00	0,00	0,00	0,00	0,02	0,02
203701/0	Trasferimenti correnti da amministrazioni locali - Cdc 130			1.166.309,64	0,00	1.152.562,03	0,00	0,00	0,00	13.747,61	0,00
203705/0	Trasferimenti correnti da amministrazioni locali - Cdc 131			27.529,00	0,00	19.600,00	0,00	0,00	0,00	7.929,00	7.929,00
204150/0	Contributi e trasferimenti correnti dalla regione per funzioni delegate - corpo di polizia provincia			27,00	0,00	0,00	0,00	0,00	0,00	27,00	0,00
204212/0	Trasferimenti correnti dall'unione europea - td - Cdc 136			40.096,07	0,00	0,00	0,00	0,00	0,00	40.096,07	0,00
204240/0	Contributi e trasferimenti comunitari - pianificazione ambientale			4.582,98	0,00	0,00	0,00	0,00	0,00	4.582,98	0,00
204672/0	Trasferimenti correnti da amministrazioni locali - Cdc 149			88.382,76	0,00	48.115,03	0,00	0,00	0,00	40.267,73	0,00
204673/0	Trasferimenti correnti da amministrazioni locali - Cdc 129			4.029,93	0,00	0,00	0,00	0,00	0,00	4.029,93	0,00
204675/0	Trasferimenti correnti da istituzioni sociali private - Cdc 149			197.885,03	0,00	23.282,00	0,00	0,00	0,00	174.603,03	0,00
206497/0	Fondo di comunita' (cittadini_famiglie)_virus covid-19 - Cdc 133			920,00	0,00	0,00	0,00	0,00	0,00	920,00	920,00
206499/0	Fondo di comunita' (fond_bancarie_camera commercio__aziende e ist_pubbliche)_virus covid-19 - Cdc 133			100,00	0,00	0,00	0,00	0,00	0,00	100,00	100,00
206604/0	Trasferimenti correnti da amministrazioni centrali - fondi soggetto aggregatore - Cdc 146			839.311,84	0,00	26.526,00	44.500,00	0,00	0,00	768.285,84	0,00

ELENCO ANALITICO DELLE RISORSE VINCOLATE NEL RISULTATO DI AMMINISTRAZIONE PRESUNTO

Capitolo di entrata	Descrizione	Capitolo di spesa	Descrizione	Risorse vinc. al 1/1/2022	Entrate vincolate accertate nell'esercizio 2022 (dati presunti)	Impegni presunti eserc. 2022 finanziati da entrate vincolate accertate nell'esercizio o da quote vincolate del risultato di amministrazione (dati presunti)	Fondo plur. vinc. al 31/12/2022 finanziato da entrate vincolate accertate nell'esercizio o da quote vincolate del risultato di amministrazione (dati presunti)	Cancellazione nell'esercizio 2022 di residui attivi vincolati o eliminazione del vincolo su quote del risultato di amm. (+) e cancellazione nell'esercizio 2022 di residui passivi finanziati da risorse vincolate (-) (gest. dei residui): (dati presunti)	Cancellazione nell'esercizio 2022 di impegni finanziati dal fondo pluriennale vincolato dopo l'approvazione del rendiconto dell'esercizio 2021 se non reimpegnati nell'esercizio 2022 (+)	Risorse vincolate nel risultato di amministrazione presunto al 31/12/2022	Risorse vincolate presunte al 31/12/2022 applicate al primo esercizio del bilancio di previsione
				(a)	(b)	(c)	(d)	(e)	(f)	(g)=(a)+(b)-(c)-(d)-(e)+(f)	(i)
206704/0	Trasferimenti correnti da amministrazioni centrali per personale - fsc - Cdc 139			409,24	0,00	0,00	409,24	0,00	0,00	0,00	0,00
207871/0	Trasferimenti correnti da amministrazioni locali - Cdc 123			848,82	0,00	0,00	0,00	0,00	0,00	848,82	0,00
306909/0	Entrate da rimborsi, recuperi e restituzioni di somme non dovute o incassate in eccesso - Cdc 130			3.904,78	0,00	0,00	0,00	0,00	0,00	3.904,78	0,00
306910/0	Entrate da rimborsi, recuperi e restituzioni di somme non dovute o incassate in eccesso - Scuola e formazione			1.084,35	0,00	0,00	0,00	0,00	0,00	1.084,35	1.084,35
306910/0	Entrate da rimborsi, recuperi e restituzioni di somme non dovute o incassate in eccesso - Scuola e formazione			437,72	0,00	0,00	0,00	0,00	0,00	437,72	0,00
306910/0	Entrate da rimborsi, recuperi e restituzioni di somme non dovute o incassate in eccesso - Scuola e formazione			58,16	0,00	0,00	0,00	0,00	0,00	58,16	0,00
306910/0	Entrate da rimborsi, recuperi e restituzioni di somme non dovute o incassate in eccesso - Scuola e formazione			0,00	0,00	0,00	0,00	0,00	0,00	0,00	0,00
306910/0	Entrate da rimborsi, recuperi e restituzioni di somme non dovute o incassate in eccesso - Scuola e formazione			5.589,55	0,00	0,00	0,00	0,00	0,00	5.589,55	0,00
307220/0	Entrate da rimborsi, recuperi e restituzioni di somme non dovute o incassate in eccesso - Cdc 143			96.271,43	0,00	83.493,70	0,00	0,00	0,00	12.777,73	0,00
307334/0	Altre entrate correnti n.a.c. - Cdc 149			3.900,00	0,00	3.300,00	0,00	0,00	0,00	600,00	0,00
400300/0	Trasferimento ordinario investimenti - bilancio			25.822,84	0,00	0,00	0,00	0,00	0,00	25.822,84	0,00

ELENCO ANALITICO DELLE RISORSE VINCOLATE NEL RISULTATO DI AMMINISTRAZIONE PRESUNTO

Capitolo di entrata	Descrizione	Capitolo di spesa	Descrizione	Risorse vinc. al 1/1/2022	Entrate vincolate accertate nell'esercizio 2022 (dati presunti)	Impegni presunti eserc. 2022 finanziati da entrate vincolate accertate nell'esercizio o da quote vincolate del risultato di amministrazione (dati presunti)	Fondo plur. vinc. al 31/12/2022 finanziato da entrate vincolate accertate nell'esercizio o da quote vincolate del risultato di amministrazione (dati presunti)	Cancellazione nell'esercizio 2022 di residui attivi vincolati o eliminazione del vincolo su quote del risultato di amm. (+) e cancellazione nell'esercizio 2022 di residui passivi finanziati da risorse vincolate (-) (gest. dei residui): (dati presunti)	Cancellazione nell'esercizio 2022 di impegni finanziati dal fondo pluriennale vincolato dopo l'approvazione del rendiconto dell'esercizio 2021 se non reimpegnati nell'esercizio 2022 (+)	Risorse vincolate nel risultato di amministrazione presunto al 31/12/2022	Risorse vincolate presunte al 31/12/2022 applicate al primo esercizio del bilancio di previsione
				(a)	(b)	(c)	(d)	(e)	(f)	(g)=(a)+(b)-(c)-(d)-(e)+(f)	(i)
400460/0	Contributi agli investimenti da amministrazioni centrali - Cdc 072			1.576.054,22	0,00	354.772,58	1.199.839,00	0,00	0,00	21.442,64	0,00
400461/0	Contributi agli investimenti da amministrazioni pubbliche - Cdc 068	205170/0	Contributi agli investimenti a amministrazioni locali - Cdc 011	1.371.679,67	0,00	0,00	0,00	0,00	0,00	1.371.679,67	0,00
400463/0	Altri trasferimenti in conto capitale da amministrazioni locali - Cdc 092			97.353,09	0,00	15.988,97	0,00	0,00	0,00	81.364,12	0,00
400770/0	Contributi agli investimenti da amministrazioni locali - Cdc 072			10.000,00	0,00	0,00	0,00	0,00	0,00	10.000,00	0,00
401300/0	NON USARE Trasferimenti di capitali dalla regione per delega - Commercio, artigianato e industria			445.589,18	0,00	0,00	0,00	0,00	0,00	445.589,18	0,00
401625/0	Contributi agli investimenti da amministrazioni locali - Cdc 097			4,87	0,00	0,00	0,00	0,00	0,00	4,87	0,00
401665/0	Contributi agli investimenti da amministrazioni locali - Cdc 011			614.194,49	0,00	0,00	0,00	0,00	0,00	614.194,49	362.000,00
401741/0	Altri trasferimenti in conto capitale da Amministrazioni Locali - Biblioteche, musei e archivi			11.250,00	0,00	0,00	0,00	0,00	0,00	11.250,00	0,00
401765/0	Contributi agli investimenti da amministrazioni locali - Cdc 111			44.395,00	0,00	44.388,40	0,00	0,00	0,00	6,60	0,00
402202/null				317,08	0,00	0,00	0,00	0,00	0,00	317,08	0,00
407000/0	Spese per beni immobili - servizi sociali			41.316,55	0,00	0,00	0,00	0,00	0,00	41.316,55	0,00
999962/0	Avanzo vincolato capitale			1.743.528,41	0,00	0,00	0,00	0,00	0,00	1.743.528,41	0,00
999962/0	Avanzo vincolato capitale			28,77	0,00	0,00	0,00	0,00	0,00	28,77	0,00
999962/0	Avanzo vincolato capitale			4.954,40	0,00	0,00	0,00	0,00	0,00	4.954,40	0,00
999962/0	Avanzo vincolato capitale			27.622,40	0,00	0,00	0,00	0,00	0,00	27.622,40	0,00
		100010/0	Organi e incarichi istituzionali dell'amministrazione - Cdc 069	5.479,00	0,00	0,00	0,00	0,00	0,00	5.479,00	0,00

ELENCO ANALITICO DELLE RISORSE VINCOLATE NEL RISULTATO DI AMMINISTRAZIONE PRESUNTO

Capitolo di entrata	Descrizione	Capitolo di spesa	Descrizione	Risorse vinc. al 1/1/2022	Entrate vincolate accertate nell'esercizio 2022 (dati presunti)	Impegni presunti eserc. 2022 finanziati da entrate vincolate accertate nell'esercizio o da quote vincolate del risultato di amministrazione (dati presunti)	Fondo plur. vinc. al 31/12/2022 finanziato da entrate vincolate accertate nell'esercizio o da quote vincolate del risultato di amministrazione (dati presunti)	Cancellazione nell'esercizio 2022 di residui attivi vincolati o eliminazione del vincolo su quote del risultato di amm. (+) e cancellazione nell'esercizio 2022 di residui passivi finanziati da risorse vincolate (-) (gest. dei residui): (dati presunti)	Cancellazione nell'esercizio 2022 di impegni finanziati dal fondo pluriennale vincolato dopo l'approvazione del rendiconto dell'esercizio 2021 se non reimpegnati nell'esercizio 2022 (+)	Risorse vincolate nel risultato di amministrazione presunto al 31/12/2022	Risorse vincolate presunte al 31/12/2022 applicate al primo esercizio del bilancio di previsione
				(a)	(b)	(c)	(d)	(e)	(f)	(g)=(a)+(b)-(c)-(d)-(e)+(f)	(i)
		100012/0	Imposta regionale sulle attività produttive (IRAP) - Assistenza Organi consiliari	463,76	0,00	0,00	0,00	0,00	0,00	463,76	0,00
		100080/0	Trasferimenti correnti a istituzioni sociali private - Cdc 071	4.604,02	0,00	0,00	0,00	0,00	0,00	4.604,02	0,00
		100466/0	Giornali, riviste e pubblicazioni - segreteria generale - Cdc 146	84,90	0,00	84,90	0,00	0,00	0,00	0,00	0,00
		100467/0	Organizzazione eventi, pubblicità e servizi per trasferta - segreteria generale - trasferte per riunioni, tavoli - Cdc 146	315,40	0,00	315,40	0,00	0,00	0,00	0,00	0,00
		100612/0	NON USARE Imposte e tasse: personale fuori ruolo sunzioni delegate - settore personale	304,54	0,00	0,00	0,00	0,00	0,00	304,54	0,00
		100704/0	Contributi sociali effettivi a carico dell'ente - Cdc 059	1.668,21	0,00	0,00	0,00	0,00	0,00	1.668,21	0,00
		100750/0	Retribuzioni in denaro - Cdc 059	4.712,34	0,00	0,00	0,00	0,00	0,00	4.712,34	0,00
		100782/0	Imposta regionale sulle attività produttive (irap) - Cdc 059	445,24	0,00	0,00	0,00	0,00	0,00	445,24	0,00
		100851/0	Fondo avvocatura - Cdc 060	1.385,74	0,00	0,00	0,00	0,00	0,00	1.385,74	0,00
		100854/0	Contributi sociali effettivi a carico dell'ente - Cdc 144	8,01	0,00	0,00	0,00	0,00	0,00	8,01	0,00
		100855/0	Organizzazione eventi, pubblicità e servizi per trasferta - spese finanziate da progetti europei - Cdc 060	18.267,55	0,00	5.000,00	0,00	0,00	0,00	13.267,55	0,00
		101020/0	Altri beni di consumo - Cdc 008	0,46	0,00	0,00	0,00	0,00	0,00	0,46	0,00
		101211/0	Retribuzioni in denaro - td - Cdc 133	35.442,83	0,00	12.510,00	14.960,12	0,00	0,00	7.972,71	0,00
		101212/0	Contributi sociali effettivi a carico dell'ente - td - Cdc 133	10.985,79	0,00	4.022,00	4.692,00	0,00	0,00	2.271,79	0,00
		101213/0	Imposta regionale sulle attività produttive (irap) - td - Cdc 133	4.356,38	0,00	1.056,00	1.277,00	0,00	0,00	2.023,38	0,00

ELENCO ANALITICO DELLE RISORSE VINCOLATE NEL RISULTATO DI AMMINISTRAZIONE PRESUNTO

Capitolo di entrata	Descrizione	Capitolo di spesa	Descrizione	Risorse vinc. al 1/1/2022	Entrate vincolate accertate nell'esercizio 2022 (dati presunti)	Impegni presunti eserc. 2022 finanziati da entrate vincolate accertate nell'esercizio o da quote vincolate del risultato di amministrazione (dati presunti)	Fondo plur. vinc. al 31/12/2022 finanziato da entrate vincolate accertate nell'esercizio o da quote vincolate del risultato di amministrazione (dati presunti)	Cancellazione nell'esercizio 2022 di residui attivi vincolati o eliminazione del vincolo su quote del risultato di amm. (+) e cancellazione nell'esercizio 2022 di residui passivi finanziati da risorse vincolate (-) (gest. dei residui): (dati presunti)	Cancellazione nell'esercizio 2022 di impegni finanziati dal fondo pluriennale vincolato dopo l'approvazione del rendiconto dell'esercizio 2021 se non reimpegnati nell'esercizio 2022 (+)	Risorse vincolate nel risultato di amministrazione presunto al 31/12/2022	Risorse vincolate presunte al 31/12/2022 applicate al primo esercizio del bilancio di previsione
				(a)	(b)	(c)	(d)	(e)	(f)	(g)=(a)+(b)-(c)-(d)-(e)+(f)	(i)
		101295/0	Retribuzioni in denaro - td - ar - Cdc 129	12.512,76	0,00	0,00	0,00	0,00	0,00	12.512,76	0,00
		101296/0	Contributi sociali effettivi a carico dell'ente - td - Cdc 129	3.759,19	0,00	0,00	0,00	0,00	0,00	3.759,19	0,00
		101297/0	Imposta regioanel sulle attività produttive (irap) - td - Cdc 129	929,81	0,00	0,00	0,00	0,00	0,00	929,81	0,00
		101370/0	Manutenzione ordinaria e riparazioni - Cdc 072	5.734,00	0,00	0,00	0,00	0,00	0,00	5.734,00	0,00
		101470/0	Manutenzione ordinaria e riparazioni - Cdc 073	1.481,64	0,00	0,00	0,00	0,00	0,00	1.481,64	0,00
		101650/0	Trasferimenti - servizio statistico e osservatorio economico sociale	12.490,19	0,00	0,00	0,00	0,00	0,00	12.490,19	0,00
		102291/0	Trasferimenti correnti ad amministrazioni locali - Cdc 123	287,83	0,00	0,00	0,00	0,00	0,00	287,83	0,00
		103042/0	Consulenze - Program. e contr. servizi alla persona e comunità	5.000,00	0,00	0,00	0,00	0,00	0,00	5.000,00	5.000,00
		103049/0	Collaborazioni coordinate e continuative per funzioni delegate - programmazione e controllo serviz	69,71	0,00	0,00	0,00	0,00	0,00	69,71	0,00
		103050/0	Altre spese per servizi non sanitari - Program. e contr. servizi alla persona e comunità	708,74	0,00	0,00	0,00	0,00	0,00	708,74	610,24
		103051/0	NON USARE Spese per prestazioni di servizi per funzioni delegate - Programmazione e controllo servizi alla persona e alla comunità	5.552,97	0,00	5.552,97	0,00	0,00	0,00	0,00	0,00
		103053/0	NON USARE Spese grafiche e tipografiche per funzioni delegate - programmazione e controllo servizi alle persone e alla comunità	313,54	0,00	0,00	0,00	0,00	0,00	313,54	0,00
		103060/0	Trasferimenti correnti a istituzioni sociali private - Cdc 130	34.133,64	0,00	2.633,78	0,00	0,00	0,00	31.499,86	4.337,66

ELENCO ANALITICO DELLE RISORSE VINCOLATE NEL RISULTATO DI AMMINISTRAZIONE PRESUNTO

Capitolo di entrata	Descrizione	Capitolo di spesa	Descrizione	Risorse vinc. al 1/1/2022	Entrate vincolate accertate nell'esercizio 2022 (dati presunti)	Impegni presunti eserc. 2022 finanziati da entrate vincolate accertate nell'esercizio o da quote vincolate del risultato di amministrazione (dati presunti)	Fondo plur. vinc. al 31/12/2022 finanziato da entrate vincolate accertate nell'esercizio o da quote vincolate del risultato di amministrazione (dati presunti)	Cancellazione nell'esercizio 2022 di residui attivi vincolati o eliminazione del vincolo su quote del risultato di amm. (+) e cancellazione nell'esercizio 2022 di residui passivi finanziati da risorse vincolate (-) (gest. dei residui): (dati presunti)	Cancellazione nell'esercizio 2022 di impegni finanziati dal fondo pluriennale vincolato dopo l'approvazione del rendiconto dell'esercizio 2021 se non reimpegnati nell'esercizio 2022 (+)	Risorse vincolate nel risultato di amministrazione presunto al 31/12/2022	Risorse vincolate presunte al 31/12/2022 applicate al primo esercizio del bilancio di previsione
				(a)	(b)	(c)	(d)	(e)	(f)	(g)=(a)+(b)-(c)-(d)-(e)+(f)	(i)
		103065/0	Trasferimenti correnti a altre Imprese - Program. e contr. servizi alla persona e comunità	105.067,36	0,00	4.200,00	0,00	0,00	0,00	100.867,36	2.160,00
		103071/0	Imposta regionale sulle attività produttive (IRAP) - Program. e contr. servizi alla persona e comunità	2.178,21	0,00	143,83	0,00	0,00	0,00	2.034,38	0,00
		103140/0	Trasferimenti - Formazione professionale	8.127,15	0,00	0,00	0,00	0,00	0,00	8.127,15	8.127,15
		103141/0	Trasferimenti per funzioni delegate - Formazione professionale	14.915,42	0,00	0,00	0,00	0,00	0,00	14.915,42	1.470,19
		103540/0	Altre spese per servizi non sanitari - Biblioteche, musei e archivi	1.100,45	0,00	0,00	0,00	0,00	0,00	1.100,45	1.098,00
		103570/0	Trasferimenti correnti a Amministrazioni Locali - Biblioteche, musei e archivi	3.000,00	0,00	0,00	0,00	0,00	0,00	3.000,00	0,00
		103573/0	Trasferimenti correnti a Istituzioni Sociali Private - Biblioteche, musei e archivi	4.651,00	0,00	0,00	0,00	0,00	0,00	4.651,00	0,00
		103702/0	altri rimborsi di somme non dovute o incassate in eccesso - Cdc 130	483,61	0,00	0,00	0,00	0,00	0,00	483,61	0,00
		103703/0	Altri rimborsi di somme non dovute o incassate in eccesso - Scuola e formazione	110.818,44	0,00	0,00	0,00	0,00	0,00	110.818,44	85.557,49
		103760/0	Locazione beni mobili - attività culturali e spettacolo	242,73	0,00	0,00	0,00	0,00	0,00	242,73	0,00
		103861/0	Spese per prestazioni di servizi per funzioni delegate - turismo	3.222,28	0,00	3.222,28	0,00	0,00	0,00	0,00	0,00
		103864/0	NON USARE ex cap 3861 - Spese di rappresentanza, organizzazione eventi, pubblicità e servizi per trasferta F.D. - Turismo	7.000,00	0,00	0,00	0,00	0,00	0,00	7.000,00	0,00

ELENCO ANALITICO DELLE RISORSE VINCOLATE NEL RISULTATO DI AMMINISTRAZIONE PRESUNTO

Capitolo di entrata	Descrizione	Capitolo di spesa	Descrizione	Risorse vinc. al 1/1/2022	Entrate vincolate accertate nell'esercizio 2022 (dati presunti)	Impegni presunti eserc. 2022 finanziati da entrate vincolate accertate nell'esercizio o da quote vincolate del risultato di amministrazione (dati presunti)	Fondo plur. vinc. al 31/12/2022 finanziato da entrate vincolate accertate nell'esercizio o da quote vincolate del risultato di amministrazione (dati presunti)	Cancellazione nell'esercizio 2022 di residui attivi vincolati o eliminazione del vincolo su quote del risultato di amm. (+) e cancellazione nell'esercizio 2022 di residui passivi finanziati da risorse vincolate (-) (gest. dei residui): (dati presunti)	Cancellazione nell'esercizio 2022 di impegni finanziati dal fondo pluriennale vincolato dopo l'approvazione del rendiconto dell'esercizio 2021 se non reimpegnati nell'esercizio 2022 (+)	Risorse vincolate nel risultato di amministrazione presunto al 31/12/2022	Risorse vincolate presunte al 31/12/2022 applicate al primo esercizio del bilancio di previsione
				(a)	(b)	(c)	(d)	(e)	(f)	(g)=(a)+(b)-(c)-(d)-(e)+(f)	(i)
		103881/0	TRASFERIMENTI PER FUNZIONI DELEGATE - TURISMO	410,20	0,00	410,20	0,00	0,00	0,00	0,00	0,00
		103890/0	Altre spese correnti n.a.c. - Turismo	1.000,00	0,00	0,00	0,00	0,00	0,00	1.000,00	0,00
		103940/0	Altre spese per servizi non sanitari - Promozione, progetti e sviluppo sportivo	0,73	0,00	0,00	0,00	0,00	0,00	0,73	0,00
		104340/0	Manutenzione ordinaria e riparazioni - manutenzione strade - Cdc 011	1,90	0,00	0,00	0,00	0,00	0,00	1,90	0,00
		104501/0	Spese di rappresentanza, organizzazione eventi, pubblicità e servizi per trasferta - Cdc 092	1.220,00	0,00	0,00	0,00	0,00	0,00	1.220,00	0,00
		104509/0	Imposta regionale sulle attività produttive (irap) - td - Cdc 092	45,33	0,00	0,00	0,00	0,00	0,00	45,33	0,00
		104542/0	Prestazioni professionali e specialistiche - Cdc 092	24.009,16	0,00	12.003,16	6.000,00	0,00	0,00	6.006,00	0,00
		104547/0	Lavoro flessibile, quota Isu e acquisto di servizi da agenzie di lavoro interinale - Cdc 061	0,06	0,00	0,00	0,00	0,00	0,00	0,06	0,00
		104560/0	Servizi ausiliari - Cdc 061	7.030,11	0,00	0,00	0,00	0,00	0,00	7.030,11	0,00
		104585/0	Trasferimenti correnti a amministrazioni locali - Cdc 092	73.914,03	0,00	0,55	0,00	0,00	0,00	73.913,48	0,00
		104591/0	Trasferimenti correnti a istituzioni sociali private - Cdc 062	1.615,82	0,00	0,00	0,00	0,00	0,00	1.615,82	0,00
		104592/0	Altri trasferimenti a famiglie - Cdc 062	55.505,43	0,00	0,00	0,00	0,00	0,00	55.505,43	0,00
		105140/0	Acquisto di servizi per formazione e addestramento - Pianificazione e programmazione ambientale	10.692,83	0,00	0,00	0,00	0,00	0,00	10.692,83	0,00

ELENCO ANALITICO DELLE RISORSE VINCOLATE NEL RISULTATO DI AMMINISTRAZIONE PRESUNTO

Capitolo di entrata	Descrizione	Capitolo di spesa	Descrizione	Risorse vinc. al 1/1/2022	Entrate vincolate accertate nell'esercizio 2022 (dati presunti)	Impegni presunti eserc. 2022 finanziati da entrate vincolate accertate nell'esercizio o da quote vincolate del risultato di amministrazione (dati presunti)	Fondo plur. vinc. al 31/12/2022 finanziato da entrate vincolate accertate nell'esercizio o da quote vincolate del risultato di amministrazione (dati presunti)	Cancellazione nell'esercizio 2022 di residui attivi vincolati o eliminazione del vincolo su quote del risultato di amm. (+) e cancellazione nell'esercizio 2022 di residui passivi finanziati da risorse vincolate (-) (gest. dei residui): (dati presunti)	Cancellazione nell'esercizio 2022 di impegni finanziati dal fondo pluriennale vincolato dopo l'approvazione del rendiconto dell'esercizio 2021 se non reimpegnati nell'esercizio 2022 (+)	Risorse vincolate nel risultato di amministrazione presunto al 31/12/2022	Risorse vincolate presunte al 31/12/2022 applicate al primo esercizio del bilancio di previsione
				(a)	(b)	(c)	(d)	(e)	(f)	(g)=(a)+(b)-(c)-(d)-(e)+(f)	(i)
		105440/0	Manutenzione ordinaria e riparazioni - Via, autorizzazione unica e altre istruttorie ambientali	500,00	0,00	0,00	0,00	0,00	0,00	500,00	0,00
		105620/0	Flora e Fauna - Tutela e sviluppo fauna	5,45	0,00	0,00	0,00	0,00	0,00	5,45	0,00
		105641/0	Trasferimenti correnti a altre Imprese - Tutela e sviluppo fauna	132,02	0,00	0,00	0,00	0,00	0,00	132,02	0,00
		105647/0	Spese per contratti di servizio pubblico - Tutela e sviluppo fauna	12.134,70	0,00	0,00	0,00	0,00	0,00	12.134,70	0,00
		105664/0	Trasferimenti correnti a altre Imprese - Tutela e sviluppo fauna	54,75	0,00	0,00	0,00	0,00	0,00	54,75	0,00
		105682/0	Imposta regionale sulle attività produttive (IRAP) - Protezione civile - GEV	372,43	0,00	0,00	0,00	0,00	0,00	372,43	0,00
		105750/0	Altre spese per servizi non sanitari - Aree protette e forestazione	0,66	0,00	0,00	0,00	0,00	0,00	0,66	0,00
		105751/0	Trasferimenti correnti a Amministrazioni Locali - Aree protette e forestazione	33,06	0,00	0,00	0,00	0,00	0,00	33,06	0,00
		105752/0	Manutenzione ordinaria e riparazioni - Aree protette e forestazione	231,72	0,00	0,00	0,00	0,00	0,00	231,72	0,00
		105772/0	Consulenze - Aree protette e forestazione	20,00	0,00	0,00	0,00	0,00	0,00	20,00	0,00
		105940/0	Spese per prestazioni di servizi - tutela e valorizzazione risorse idriche ed energetiche	764,36	0,00	0,00	0,00	0,00	0,00	764,36	247,90
		106020/0	Altri beni di consumo - Protezione civile - GEV	2.500,00	0,00	0,00	0,00	0,00	0,00	2.500,00	0,00
		106041/0	Altre spese per servizi non sanitari - Protezione civile - GEV	35.451,89	0,00	0,00	0,00	0,00	0,00	35.451,89	0,00

ELENCO ANALITICO DELLE RISORSE VINCOLATE NEL RISULTATO DI AMMINISTRAZIONE PRESUNTO

Capitolo di entrata	Descrizione	Capitolo di spesa	Descrizione	Risorse vinc. al 1/1/2022	Entrate vincolate accertate nell'esercizio 2022 (dati presunti)	Impegni presunti eserc. 2022 finanziati da entrate vincolate accertate nell'esercizio o da quote vincolate del risultato di amministrazione (dati presunti)	Fondo plur. vinc. al 31/12/2022 finanziato da entrate vincolate accertate nell'esercizio o da quote vincolate del risultato di amministrazione (dati presunti)	Cancellazione nell'esercizio 2022 di residui attivi vincolati o eliminazione del vincolo su quote del risultato di amm. (+) e cancellazione nell'esercizio 2022 di residui passivi finanziati da risorse vincolate (-) (gest. dei residui): (dati presunti)	Cancellazione nell'esercizio 2022 di impegni finanziati dal fondo pluriennale vincolato dopo l'approvazione del rendiconto dell'esercizio 2021 se non reimpegnati nell'esercizio 2022 (+)	Risorse vincolate nel risultato di amministrazione presunto al 31/12/2022	Risorse vincolate presunte al 31/12/2022 applicate al primo esercizio del bilancio di previsione
				(a)	(b)	(c)	(d)	(e)	(f)	(g)=(a)+(b)-(c)-(d)-(e)+(f)	(i)
		106050/0	Non usare - consulenze, studi e collaborazioni - protezione civile - gev	23.283,50	0,00	0,00	0,00	0,00	0,00	23.283,50	0,00
		106056/0	NON USARE Incarichi professionali per funzioni delegate - Protezione civile - GEV	122.567,84	0,00	0,00	0,00	0,00	0,00	122.567,84	0,00
		106130/0	Imposta regionale sulle attività produttive (IRAP) - Politiche per la salute	2.793,14	0,00	0,00	0,00	0,00	0,00	2.793,14	1.688,14
		106160/0	Acquisto di servizi per formazione e addestramento - Politiche per la salute	14.273,84	0,00	0,00	0,00	0,00	0,00	14.273,84	0,00
		106180/0	Trasferimenti correnti a Amministrazioni Locali - Politiche per la salute	2.900,00	0,00	0,00	0,00	0,00	0,00	2.900,00	0,00
		106207/0	Spese di rappresentanza, organizzazione eventi, pubblicità e servizi per trasferta - Politiche sociali	10.115,50	0,00	1.000,00	0,00	0,00	0,00	9.115,50	0,00
		106210/0	Altri beni di consumo - Politiche sociali	3.662,26	0,00	0,00	0,00	0,00	0,00	3.662,26	0,00
		106218/0	Altre spese per servizi non sanitari - Politiche Sociali	32.538,24	0,00	15.000,00	0,00	0,00	0,00	17.538,24	0,00
		106219/0	imposta regionale sulle attività produttive (IRAP) - Politiche Sociali	21,88	0,00	0,00	0,00	0,00	0,00	21,88	0,00
		106220/0	Spese di rappresentanza, organizzazione eventi, pubblicità e servizi per trasferta - politiche Sociali	0,46	0,00	0,42	0,00	0,00	0,00	0,04	0,00
		106221/0	Servizi ausiliari - Politiche sociali	3.788,14	0,00	0,00	0,00	0,00	0,00	3.788,14	670,54
		106222/0	Altre spese per servizi non sanitari - Politiche sociali	14.442,52	0,00	0,00	0,00	0,00	0,00	14.442,52	7.089,19
		106223/0	Acquisto di servizi per formazione e addestramento - Politiche sociali	52.469,76	0,00	0,00	19.341,64	0,00	0,00	33.128,12	30.011,41

ELENCO ANALITICO DELLE RISORSE VINCOLATE NEL RISULTATO DI AMMINISTRAZIONE PRESUNTO

Capitolo di entrata	Descrizione	Capitolo di spesa	Descrizione	Risorse vinc. al 1/1/2022	Entrate vincolate accertate nell'esercizio 2022 (dati presunti)	Impegni presunti eserc. 2022 finanziati da entrate vincolate accertate nell'esercizio o da quote vincolate del risultato di amministrazione (dati presunti)	Fondo plur. vinc. al 31/12/2022 finanziato da entrate vincolate accertate nell'esercizio o da quote vincolate del risultato di amministrazione (dati presunti)	Cancellazione nell'esercizio 2022 di residui attivi vincolati o eliminazione del vincolo su quote del risultato di amm. (+) e cancellazione nell'esercizio 2022 di residui passivi finanziati da risorse vincolate (-) (gest. dei residui): (dati presunti)	Cancellazione nell'esercizio 2022 di impegni finanziati dal fondo pluriennale vincolato dopo l'approvazione del rendiconto dell'esercizio 2021 se non reimpegnati nell'esercizio 2022 (+)	Risorse vincolate nel risultato di amministrazione presunto al 31/12/2022	Risorse vincolate presunte al 31/12/2022 applicate al primo esercizio del bilancio di previsione
				(a)	(b)	(c)	(d)	(e)	(f)	(g)=(a)+(b)-(c)-(d)-(e)+(f)	(i)
		106224/0	Acquisto di servizi per formazione e addestramento - Politiche sociali	57.852,01	0,00	27.000,00	0,00	0,00	0,00	30.852,01	15.002,00
		106225/0	Acquisto di servizi per formazione e addestramento - Politiche sociali	6.285,90	0,00	0,00	0,00	0,00	0,00	6.285,90	2.285,90
		106227/0	Utilizzo di beni di terzi - Politiche sociali	4.390,00	0,00	0,00	0,00	0,00	0,00	4.390,00	0,00
		106228/0	Servizi ausiliari - Politiche sociali	739,54	0,00	0,00	0,00	0,00	0,00	739,54	0,00
		106230/0	Altre spese per servizi non sanitari - Cdc 133	0,52	0,00	0,00	0,00	0,00	0,00	0,52	0,00
		106238/0	Altre spese per servizi non sanitari - Politiche sociali	24.000,00	0,00	0,00	0,00	0,00	0,00	24.000,00	0,00
		106242/0	Consulenze - Cdc 133	2.712,00	0,00	0,00	0,00	0,00	0,00	2.712,00	512,00
		106249/0	Prestazioni professionali e specialistiche - Cdc 133	4.000,00	0,00	0,00	0,00	0,00	0,00	4.000,00	0,00
		106250/0	Consulenze - Cdc 133	800,00	0,00	0,00	0,00	0,00	0,00	800,00	0,00
		106260/0	Trasferimenti - servizio sociale	500,00	0,00	0,00	0,00	0,00	0,00	500,00	500,00
		106261/0	Trasferimenti correnti a Istituzioni Sociali Private - Politiche sociali	17.937,81	0,00	0,00	0,00	0,00	0,00	17.937,81	9.666,77
		106262/0	Trasferimenti correnti a Amministrazioni Locali - Politiche sociali	64.231,70	0,00	4.000,00	35.176,56	0,00	0,00	25.055,14	22.952,82
		106264/0	Trasferimenti correnti a Amministrazioni Locali - Politiche sociali	663.106,93	0,00	2.200,00	15.000,00	0,00	0,00	645.906,93	0,00
		106265/0	Trasferimenti correnti a organismi interni e/o unita' locali della amministrazione - Politiche sociali	21.852,44	0,00	21.852,44	0,00	0,00	0,00	0,00	0,00
		106267/0	Trasferimenti correnti a Istituzioni Sociali Private - Politiche sociali	13.477,39	0,00	9.947,56	0,00	0,00	0,00	3.529,83	0,00

ELENCO ANALITICO DELLE RISORSE VINCOLATE NEL RISULTATO DI AMMINISTRAZIONE PRESUNTO

Capitolo di entrata	Descrizione	Capitolo di spesa	Descrizione	Risorse vinc. al 1/1/2022	Entrate vincolate accertate nell'esercizio 2022 (dati presunti)	Impegni presunti eserc. 2022 finanziati da entrate vincolate accertate nell'esercizio o da quote vincolate del risultato di amministrazione (dati presunti)	Fondo plur. vinc. al 31/12/2022 finanziato da entrate vincolate accertate nell'esercizio o da quote vincolate del risultato di amministrazione (dati presunti)	Cancellazione nell'esercizio 2022 di residui attivi vincolati o eliminazione del vincolo su quote del risultato di amm. (+) e cancellazione nell'esercizio 2022 di residui passivi finanziati da risorse vincolate (-) (gest. dei residui): (dati presunti)	Cancellazione nell'esercizio 2022 di impegni finanziati dal fondo pluriennale vincolato dopo l'approvazione del rendiconto dell'esercizio 2021 se non reimpegnati nell'esercizio 2022 (+)	Risorse vincolate nel risultato di amministrazione presunto al 31/12/2022	Risorse vincolate presunte al 31/12/2022 applicate al primo esercizio del bilancio di previsione
				(a)	(b)	(c)	(d)	(e)	(f)	(g)=(a)+(b)-(c)-(d)-(e)+(f)	(i)
		106269/0	Trasferimenti correnti ad amministrazioni locali - Cdc 133	771,50	0,00	0,00	0,00	0,00	0,00	771,50	0,00
		106270/0	Imposta regionale sulle attività produttive (IRAP) - Politiche sociali	3.952,07	0,00	0,00	0,00	0,00	0,00	3.952,07	1.298,00
		106271/0	Imposta regionale sulle attività produttive (IRAP) - Politiche sociali	15,20	0,00	0,00	0,00	0,00	0,00	15,20	0,20
		106276/0	Trasferimenti correnti a Istituzioni Sociali Private - Politiche sociali	197.800,00	0,00	0,00	0,00	0,00	0,00	197.800,00	0,00
		106277/0	Trasferimenti correnti a altre Imprese - Politiche sociali	22.543,11	0,00	22.000,00	0,00	0,00	0,00	543,11	400,00
		106610/0	Altre spese per servizi non sanitari - Cdc 136	212.231,45	0,00	0,00	0,00	0,00	0,00	212.231,45	0,00
		106630/0	Imposta regionale sulle attività produttive (IRAP) - Sviluppo economico	0,03	0,00	0,00	0,00	0,00	0,00	0,03	0,00
		106639/0	Consulenze - Cdc 129	2.172,95	0,00	151,28	0,00	0,00	0,00	2.021,67	0,00
		106642/0	Lavoro flessibile, quota LSU e acquisto di servizi da agenzie di lavoro interinale - Sviluppo economico	0,47	0,00	0,00	0,00	0,00	0,00	0,47	0,00
		106648/0	Lavoro flessibile, quota LSU e acquisto di servizi da agenzie di lavoro interinale - Sviluppo economico	0,01	0,00	0,00	0,00	0,00	0,00	0,01	0,00
		106649/0	NON USARE Collaborazioni coordinate e continuative per funzioni delegate - Commercio, artigianato e industria	0,05	0,00	0,00	0,00	0,00	0,00	0,05	0,00
		106650/0	Altre spese per servizi non sanitari - Sviluppo economico	13.242,47	0,00	0,00	0,00	0,00	0,00	13.242,47	0,00
		106651/0	NON USARE Spese per prestazioni di servizi per funzioni delegate - Commercio, artigianato e industria	34,86	0,00	0,00	0,00	0,00	0,00	34,86	0,00

ELENCO ANALITICO DELLE RISORSE VINCOLATE NEL RISULTATO DI AMMINISTRAZIONE PRESUNTO

Capitolo di entrata	Descrizione	Capitolo di spesa	Descrizione	Risorse vinc. al 1/1/2022	Entrate vincolate accertate nell'esercizio 2022 (dati presunti)	Impegni presunti eserc. 2022 finanziati da entrate vincolate accertate nell'esercizio o da quote vincolate del risultato di amministrazione (dati presunti)	Fondo plur. vinc. al 31/12/2022 finanziato da entrate vincolate accertate nell'esercizio o da quote vincolate del risultato di amministrazione (dati presunti)	Cancellazione nell'esercizio 2022 di residui attivi vincolati o eliminazione del vincolo su quote del risultato di amm. (+) e cancellazione nell'esercizio 2022 di residui passivi finanziati da risorse vincolate (-) (gest. dei residui): (dati presunti)	Cancellazione nell'esercizio 2022 di impegni finanziati dal fondo pluriennale vincolato dopo l'approvazione del rendiconto dell'esercizio 2021 se non reimpegnati nell'esercizio 2022 (+)	Risorse vincolate nel risultato di amministrazione presunto al 31/12/2022	Risorse vincolate presunte al 31/12/2022 applicate al primo esercizio del bilancio di previsione
				(a)	(b)	(c)	(d)	(e)	(f)	(g)=(a)+(b)-(c)-(d)-(e)+(f)	(i)
		106653/0	Prestazioni professionali e specialistiche - Sviluppo economico	10.853,30	0,00	10.853,30	0,00	0,00	0,00	0,00	0,00
		106656/0	Altre spese per servizi non sanitari - Cdc 129	0,02	0,00	0,00	0,00	0,00	0,00	0,02	0,00
		106660/0	Trasferimenti correnti a altre Imprese - Sviluppo economico	9.073,76	0,00	0,00	0,00	0,00	0,00	9.073,76	0,00
		106661/0	Trasferimenti per funzioni delegate - Cdc 129	57.800,25	0,00	0,00	0,00	0,00	0,00	57.800,25	0,00
		106665/0	Altre spese per servizi non sanitari - Cdc 149	89.769,73	0,00	79.921,67	0,00	0,00	0,00	9.848,06	0,00
		106680/0	Trasferimenti correnti ad amministrazioni locali - partners progetti europei - Cdc 136	0,01	0,00	0,00	0,00	0,00	0,00	0,01	0,00
		106725/0	NON USARE retribuzioni in denaro - co.co.co. - Servizio politiche attive del lavoro e formazione	40,64	0,00	0,00	0,00	0,00	0,00	40,64	0,00
		106740/0	Altre spese per servizi non sanitari - Servizio politiche attive del lavoro e formazione	23.089,22	0,00	0,00	10.743,81	0,00	0,00	12.345,41	0,00
		106741/0	Acquisto di servizi per formazione e addestramento - Servizio politiche attive del lavoro e formazione	47.180,82	0,00	0,00	300,00	0,00	0,00	46.880,82	24.764,43
		106747/0	Altre spese per servizi non sanitari - Servizio politiche attive del lavoro e formazione	0,01	0,00	0,00	0,00	0,00	0,00	0,01	0,00
		106760/0	Borse di studio e assegni di ricerca - Servizio politiche attive del lavoro e formazione	88.175,85	0,00	28.000,00	48.409,59	0,00	0,00	11.766,26	1.400,00
		106761/0	Trasferimenti correnti a altre imprese - Cdc 084	513.590,33	0,00	127.023,43	155.668,40	0,00	0,00	230.898,50	22.516,74
		106763/0	Trasferimenti correnti a altre Imprese - Servizio politiche attive del lavoro e formazione	247.237,30	0,00	130.515,00	52.250,00	0,00	0,00	64.472,30	54.998,00

ELENCO ANALITICO DELLE RISORSE VINCOLATE NEL RISULTATO DI AMMINISTRAZIONE PRESUNTO

Capitolo di entrata	Descrizione	Capitolo di spesa	Descrizione	Risorse vinc. al 1/1/2022	Entrate vincolate accertate nell'esercizio 2022 (dati presunti)	Impegni presunti eserc. 2022 finanziati da entrate vincolate accertate nell'esercizio o da quote vincolate del risultato di amministrazione (dati presunti)	Fondo plur. vinc. al 31/12/2022 finanziato da entrate vincolate accertate nell'esercizio o da quote vincolate del risultato di amministrazione (dati presunti)	Cancellazione nell'esercizio 2022 di residui attivi vincolati o eliminazione del vincolo su quote del risultato di amm. (+) e cancellazione nell'esercizio 2022 di residui passivi finanziati da risorse vincolate (-) (gest. dei residui): (dati presunti)	Cancellazione nell'esercizio 2022 di impegni finanziati dal fondo pluriennale vincolato dopo l'approvazione del rendiconto dell'esercizio 2021 se non reimpegnati nell'esercizio 2022 (+)	Risorse vincolate nel risultato di amministrazione presunto al 31/12/2022	Risorse vincolate presunte al 31/12/2022 applicate al primo esercizio del bilancio di previsione
				(a)	(b)	(c)	(d)	(e)	(f)	(g)=(a)+(b)-(c)-(d)-(e)+(f)	(i)
		106765/0	Trasferimenti correnti a istituzioni sociali private - Cdc 084	35.034,00	0,00	14.000,00	0,00	0,00	0,00	21.034,00	0,00
		106767/0	Trasferimenti correnti a Amministrazioni Locali - Servizio politiche attive del lavoro e formazione	50.000,00	0,00	42.500,00	0,00	0,00	0,00	7.500,00	0,00
		106775/0	Trasferimenti correnti a Istituzioni Sociali Private - Servizio politiche attive del lavoro e formazione	182.783,62	0,00	0,00	0,00	0,00	0,00	182.783,62	182.783,62
		106775/0	Trasferimenti correnti a Istituzioni Sociali Private - Servizio politiche attive del lavoro e formazione	103.275,02	0,00	0,00	0,00	0,00	0,00	103.275,02	92.950,72
		106781/0	Imposta regionale sulle attività produttive (IRAP) - Servizio politiche attive del lavoro e formazione	11.052,05	0,00	434,72	0,00	0,00	0,00	10.617,33	0,00
		107008/0	Contributi sociali effettivi a carico dell'ente - fsc - td - Cdc 054	49,41	0,00	0,00	49,41	0,00	0,00	0,00	0,00
		107340/0	Prestazioni professionali e specialistiche - Scuola e formazione	4,50	0,00	0,00	0,00	0,00	0,00	4,50	0,00
		107344/0	Acquisto di beni - Cdc 131	53,91	0,00	0,00	0,00	0,00	0,00	53,91	0,00
		107349/0	NON USARE retribuzioni in denaro - co.co.co. F.D. - Scuola e formazione	152,90	0,00	0,00	0,00	0,00	0,00	152,90	152,90
		107350/0	Altre spese per servizi non sanitari - Scuola e formazione	173,16	0,00	0,00	0,00	0,00	0,00	173,16	0,09
		107351/0	Acquisto di servizi per formazione e addestramento - Cdc 130	26,79	0,00	0,00	0,00	0,00	0,00	26,79	0,00
		107356/0	Trasferimenti correnti a amministrazioni centrali - Cdc 131	2.387,20	0,00	1.987,20	0,00	0,00	0,00	400,00	0,00

ELENCO ANALITICO DELLE RISORSE VINCOLATE NEL RISULTATO DI AMMINISTRAZIONE PRESUNTO

Capitolo di entrata	Descrizione	Capitolo di spesa	Descrizione	Risorse vinc. al 1/1/2022	Entrate vincolate accertate nell'esercizio 2022 (dati presunti)	Impegni presunti eserc. 2022 finanziati da entrate vincolate accertate nell'esercizio o da quote vincolate del risultato di amministrazione (dati presunti)	Fondo plur. vinc. al 31/12/2022 finanziato da entrate vincolate accertate nell'esercizio o da quote vincolate del risultato di amministrazione (dati presunti)	Cancellazione nell'esercizio 2022 di residui attivi vincolati o eliminazione del vincolo su quote del risultato di amm. (+) e cancellazione nell'esercizio 2022 di residui passivi finanziati da risorse vincolate (-) (gest. dei residui): (dati presunti)	Cancellazione nell'esercizio 2022 di impegni finanziati dal fondo pluriennale vincolato dopo l'approvazione del rendiconto dell'esercizio 2021 se non reimpegnati nell'esercizio 2022 (+)	Risorse vincolate nel risultato di amministrazione presunto al 31/12/2022	Risorse vincolate presunte al 31/12/2022 applicate al primo esercizio del bilancio di previsione
				(a)	(b)	(c)	(d)	(e)	(f)	(g)=(a)+(b)-(c)-(d)-(e)+(f)	(i)
		107360/0	Trasferimenti correnti ad amministrazioni centrali - Cdc 130	20.324,46	0,00	2.817,66	0,00	0,00	0,00	17.506,80	0,00
		107361/0	Trasferimenti correnti ad amministrazioni locali - Cdc 130	0,64	0,00	0,00	0,00	0,00	0,00	0,64	0,00
		107362/0	Trasferimenti correnti a Amministrazioni Locali - Scuola e formazione	6.165,67	0,00	0,00	0,00	0,00	0,00	6.165,67	0,00
		107364/0	NON USARE ex cap 7361 - trasferimenti correnti ad amministrazioni locali per F.D. - scuola e formazione	0,01	0,00	0,00	0,00	0,00	0,00	0,01	0,00
		107366/0	NON USARE ex cap 7361 - altri trasferimenti a famiglie F.D. - Scuola e formazione	47.508,50	0,00	25.000,00	0,00	0,00	0,00	22.508,50	0,00
		107367/0	Trasferimenti correnti a Istituzioni Sociali Private - Scuola e formazione	315,01	0,00	0,00	0,00	0,00	0,00	315,01	0,00
		107368/0	Trasferimenti correnti a altre Imprese - Scuola e formazione	38.692,85	0,00	4.085,00	0,00	0,00	0,00	34.607,85	0,00
		107371/0	Imposta regionale sulle attività produttive (IRAP) - Scuola e formazione	0,01	0,00	0,00	0,00	0,00	0,00	0,01	0,00
		107371/0	Imposta regionale sulle attività produttive (IRAP) - Scuola e formazione	348,72	0,00	0,00	0,00	0,00	0,00	348,72	0,00
		107372/0	Trasferimenti correnti ad Amministrazioni Locali - Istruzione e formazione	2.000,00	0,00	0,00	0,00	0,00	0,00	2.000,00	0,00
		107377/0	Borse di studio e assegni di ricerca - Scuola e formazione	751,60	0,00	0,00	0,00	0,00	0,00	751,60	0,00
		107379/0	Trasferimenti correnti a Istituzioni Sociali Private - Scuola e formazione	22.230,29	0,00	0,00	0,00	0,00	0,00	22.230,29	0,00
		108120/0	Acquisto beni di consumo - corpo di polizia provinciale	940,55	0,00	0,00	0,00	0,00	0,00	940,55	0,00

ELENCO ANALITICO DELLE RISORSE VINCOLATE NEL RISULTATO DI AMMINISTRAZIONE PRESUNTO

Capitolo di entrata	Descrizione	Capitolo di spesa	Descrizione	Risorse vinc. al 1/1/2022	Entrate vincolate accertate nell'esercizio 2022 (dati presunti)	Impegni presunti eserc. 2022 finanziati da entrate vincolate accertate nell'esercizio o da quote vincolate del risultato di amministrazione (dati presunti)	Fondo plur. vinc. al 31/12/2022 finanziato da entrate vincolate accertate nell'esercizio o da quote vincolate del risultato di amministrazione (dati presunti)	Cancellazione nell'esercizio 2022 di residui attivi vincolati o eliminazione del vincolo su quote del risultato di amm. (+) e cancellazione nell'esercizio 2022 di residui passivi finanziati da risorse vincolate (-) (gest. dei residui): (dati presunti)	Cancellazione nell'esercizio 2022 di impegni finanziati dal fondo pluriennale vincolato dopo l'approvazione del rendiconto dell'esercizio 2021 se non reimpegnati nell'esercizio 2022 (+)	Risorse vincolate nel risultato di amministrazione presunto al 31/12/2022	Risorse vincolate presunte al 31/12/2022 applicate al primo esercizio del bilancio di previsione
				(a)	(b)	(c)	(d)	(e)	(f)	(g)=(a)+(b)-(c)-(d)-(e)+(f)	(i)
		108121/0	Acquisto beni di consumo per funzioni delegate - corpo di polizia provinciale	602,54	0,00	0,00	0,00	0,00	0,00	602,54	0,00
		108140/0	Altre spese per servizi non sanitari - Cdc 111	139,91	0,00	0,00	0,00	0,00	0,00	139,91	0,00
		108141/0	Servizio di recupero, custodia dei veicoli recuperati con la procedura s.i.ve.s. - sistema informatico veicoli sequestrati - Cdc 124	1.245,74	0,00	0,00	0,00	0,00	0,00	1.245,74	0,00
		108150/0	Trasferimenti - corpo di polizia provinciale	136,08	0,00	0,00	0,00	0,00	0,00	136,08	0,00
		108820/0	Altri beni di consumo - Gestione Attività Consigliere di parità	1.000,00	0,00	0,00	0,00	0,00	0,00	1.000,00	0,00
		108840/0	Prestazioni professionali e specialistiche - Cdc 122	3.575,53	0,00	0,00	0,00	0,00	0,00	3.575,53	0,00
		108842/0	Consulenze - Cdc 122	3.000,00	0,00	0,00	0,00	0,00	0,00	3.000,00	3.000,00
		108850/0	Trasferimenti correnti a Istituzioni Sociali Private - Gestione Attività Consigliere di parità	3.702,31	0,00	0,00	0,00	0,00	0,00	3.702,31	3.100,00
		108860/0	Altre spese per servizi non sanitari - Cdc 122	6.237,51	0,00	6.100,00	0,00	0,00	0,00	137,51	0,00
		200601/0	Mobili e arredi - Cdc 105	2.177,27	0,00	0,00	0,00	0,00	0,00	2.177,27	0,00
		200603/0	Attrezzature scientifiche e sanitarie e apparati per le telecomunicazioni - Cdc 071	8,00	0,00	0,00	0,00	0,00	0,00	8,00	0,00
		201330/0	Beni immobili - Cdc 073	332,21	0,00	0,00	0,00	0,00	0,00	332,21	0,00
		201450/0	Beni immobili - Pianificazione paesistica	60.000,00	0,00	0,00	0,00	0,00	0,00	60.000,00	0,00
		201470/0	Contributi agli investimenti a Amministrazioni Locali - Pianificazione paesistica	46.920,77	0,00	0,00	0,00	0,00	0,00	46.920,77	0,00

ELENCO ANALITICO DELLE RISORSE VINCOLATE NEL RISULTATO DI AMMINISTRAZIONE PRESUNTO

Capitolo di entrata	Descrizione	Capitolo di spesa	Descrizione	Risorse vinc. al 1/1/2022	Entrate vincolate accertate nell'esercizio 2022 (dati presunti)	Impegni presunti eserc. 2022 finanziati da entrate vincolate accertate nell'esercizio o da quote vincolate del risultato di amministrazione (dati presunti)	Fondo plur. vinc. al 31/12/2022 finanziato da entrate vincolate accertate nell'esercizio o da quote vincolate del risultato di amministrazione (dati presunti)	Cancellazione nell'esercizio 2022 di residui attivi vincolati o eliminazione del vincolo su quote del risultato di amm. (+) e cancellazione nell'esercizio 2022 di residui passivi finanziati da risorse vincolate (-) (gest. dei residui): (dati presunti)	Cancellazione nell'esercizio 2022 di impegni finanziati dal fondo pluriennale vincolato dopo l'approvazione del rendiconto dell'esercizio 2021 se non reimpegnati nell'esercizio 2022 (+)	Risorse vincolate nel risultato di amministrazione presunto al 31/12/2022	Risorse vincolate presunte al 31/12/2022 applicate al primo esercizio del bilancio di previsione
				(a)	(b)	(c)	(d)	(e)	(f)	(g)=(a)+(b)-(c)-(d)-(e)+(f)	(i)
		202141/0	NON USARE Trasferimenti di capitale per funzioni delegate - Scuola e formazione	50.000,00	0,00	50.000,00	0,00	0,00	0,00	0,00	0,00
		202410/0	Contributi agli investimenti a amministrazioni locali - Cdc 012	250,00	0,00	0,00	0,00	0,00	0,00	250,00	0,00
		202420/0	Software - Cdc 012	18.197,06	0,00	0,00	0,00	0,00	0,00	18.197,06	0,00
		202436/0	Hardware - Cdc 116	8.522,00	0,00	0,00	0,00	0,00	0,00	8.522,00	0,00
		202455/0	Contributi agli investimenti a Amministrazioni Locali - Bilancio	5.488,89	0,00	0,00	0,00	0,00	0,00	5.488,89	0,00
		202710/0	Mobili e arredi - Cdc 072	0,90	0,00	0,00	0,00	0,00	0,00	0,90	0,00
		202740/0	Beni immobili - Cdc 072	361.577,09	0,00	64.479,31	0,00	0,00	0,00	297.097,78	0,00
		202755/0	Acquisizione beni immobili - Servizio qualità degli edifici	51,27	0,00	0,00	0,00	0,00	0,00	51,27	0,00
		202800/0	Incarichi professionali esterni - biblioteche, musei e archivi	7,78	0,00	0,00	0,00	0,00	0,00	7,78	0,00
		202810/0	Incarichi professionali esterni per funzioni delegate - biblioteche, musei e archivi	14.940,00	0,00	0,00	0,00	0,00	0,00	14.940,00	0,00
		202820/0	Contributi agli investimenti a Amministrazioni Locali - Biblioteche, musei e archivi	250,00	0,00	250,00	0,00	0,00	0,00	0,00	0,00
		202821/0	Contributi agli investimenti a Amministrazioni Locali - Biblioteche, musei e archivi	44.403,44	0,00	44.403,44	0,00	0,00	0,00	0,00	0,00
		203630/0	Attrezzature scientifiche e sanitarie e apparati per le telecomunicazioni - Cdc 107	169.470,88	0,00	0,00	0,00	0,00	0,00	169.470,88	0,00
		203635/0	Beni immobili - Cdc 118	11.997,70	0,00	0,00	0,00	0,00	0,00	11.997,70	0,00
		203636/0	Altre spese in conto capitale n.a.c. - Cdc 014	600.726,02	0,00	0,00	0,00	0,00	0,00	600.726,02	0,00
		203637/0	Altri accantonamenti in c/capitale - Cdc 014	400.000,00	0,00	0,00	0,00	0,00	0,00	400.000,00	0,00

ELENCO ANALITICO DELLE RISORSE VINCOLATE NEL RISULTATO DI AMMINISTRAZIONE PRESUNTO

Capitolo di entrata	Descrizione	Capitolo di spesa	Descrizione	Risorse vinc. al 1/1/2022	Entrate vincolate accertate nell'esercizio 2022 (dati presunti)	Impegni presunti eserc. 2022 finanziati da entrate vincolate accertate nell'esercizio o da quote vincolate del risultato di amministrazione (dati presunti)	Fondo plur. vinc. al 31/12/2022 finanziato da entrate vincolate accertate nell'esercizio o da quote vincolate del risultato di amministrazione (dati presunti)	Cancellazione nell'esercizio 2022 di residui attivi vincolati o eliminazione del vincolo su quote del risultato di amm. (+) e cancellazione nell'esercizio 2022 di residui passivi finanziati da risorse vincolate (-) (gest. dei residui): (dati presunti)	Cancellazione nell'esercizio 2022 di impegni finanziati dal fondo pluriennale vincolato dopo l'approvazione del rendiconto dell'esercizio 2021 se non reimpegnati nell'esercizio 2022 (+)	Risorse vincolate nel risultato di amministrazione presunto al 31/12/2022	Risorse vincolate presunte al 31/12/2022 applicate al primo esercizio del bilancio di previsione
				(a)	(b)	(c)	(d)	(e)	(f)	(g)=(a)+(b)-(c)-(d)-(e)+(f)	(i)
		204850/0	Contributi agli investimenti a Amministrazioni Locali - Trasporto pubblico	210.000,00	0,00	0,00	0,00	0,00	0,00	210.000,00	0,00
		205100/0	Beni immobili - manutenzione strade - Cdc 011	513.914,16	0,00	115.437,27	0,00	0,00	0,00	398.476,89	0,00
		205100/0	Beni immobili - manutenzione strade - Cdc 011	8.061.360,59	0,00	1.820.798,19	4.468.348,27	0,00	0,00	1.772.214,13	303.166,42
		205120/0	Beni immobili - Cdc 097	5.829.259,78	0,00	756.767,39	1.344.749,00	0,00	0,00	3.727.743,39	3.720.632,33
		205135/0	Incarichi professionali per la realizzazione di investimenti - Cdc 097	67.781,02	0,00	0,00	0,00	0,00	0,00	67.781,02	0,00
		205210/0	Contributi agli investimenti a altre imprese - Cdc 107	15.433,80	0,00	0,00	0,00	0,00	0,00	15.433,80	0,00
		205460/0	Incarichi professionali per la realizzazione di investimenti - Cdc 068	27.706,69	0,00	0,00	0,00	0,00	0,00	27.706,69	0,00
		205460/0	Trasferimenti correnti a Amministrazioni Locali - Via, autorizzazione unica e altre istruttorie ambientali	1.286.959,15	0,00	488.495,47	461.850,58	0,00	0,00	336.613,10	100.000,00
		205490/0	Incarichi professionali per la realizzazione di investimenti - Cdc 107	1.564,58	0,00	0,00	0,00	0,00	0,00	1.564,58	0,00
		205495/0	Incarichi professionali per la realizzazione di investimenti - Cdc 118	77.206,48	0,00	0,00	0,00	0,00	0,00	77.206,48	0,00
		206652/0	Contributi agli investimenti a altre Imprese - Sanzioni e funzioni amministrative	167.104,35	0,00	0,00	0,00	0,00	0,00	167.104,35	0,00
		206900/0	Contributi agli investimenti a Amministrazioni Locali - Tutela e sviluppo fauna	19.625,56	0,00	0,00	0,00	0,00	0,00	19.625,56	0,00
		206920/0	Attrezzature scientifiche e sanitarie e apparati per le telecomunicazioni - Tutela e sviluppo fauna	813,83	0,00	0,00	0,00	0,00	0,00	813,83	0,00

ELENCO ANALITICO DELLE RISORSE VINCOLATE NEL RISULTATO DI AMMINISTRAZIONE PRESUNTO

Capitolo di entrata	Descrizione	Capitolo di spesa	Descrizione	Risorse vinc. al 1/1/2022	Entrate vincolate accertate nell'esercizio 2022 (dati presunti)	Impegni presunti eserc. 2022 finanziati da entrate vincolate accertate nell'esercizio o da quote vincolate del risultato di amministrazione (dati presunti)	Fondo plur. vinc. al 31/12/2022 finanziato da entrate vincolate accertate nell'esercizio o da quote vincolate del risultato di amministrazione (dati presunti)	Cancellazione nell'esercizio 2022 di residui attivi vincolati o eliminazione del vincolo su quote del risultato di amm. (+) e cancellazione nell'esercizio 2022 di residui passivi finanziati da risorse vincolate (-) (gest. dei residui): (dati presunti)	Cancellazione nell'esercizio 2022 di impegni finanziati dal fondo pluriennale vincolato dopo l'approvazione del rendiconto dell'esercizio 2021 se non reimpegnati nell'esercizio 2022 (+)	Risorse vincolate nel risultato di amministrazione presunto al 31/12/2022	Risorse vincolate presunte al 31/12/2022 applicate al primo esercizio del bilancio di previsione
				(a)	(b)	(c)	(d)	(e)	(f)	(g)=(a)+(b)-(c)-(d)-(e)+(f)	(i)
		206921/0	Attrezzature scientifiche e sanitarie e apparati per le telecomunicazioni - Tutela e sviluppo fauna	43.730,94	0,00	0,00	0,00	0,00	0,00	43.730,94	0,00
		206940/0	Contributi agli investimenti a amministrazioni locali - Cdc 133	391.969,78	0,00	0,00	0,00	0,00	0,00	391.969,78	0,00
		206950/0	Contributi agli investimenti a Amministrazioni Locali - Politiche per la salute	18.820,38	0,00	0,00	0,00	0,00	0,00	18.820,38	0,00
		207010/0	Attrezzature scientifiche e sanitarie e apparati per le telecomunicazioni - Attività per il risanamento dell'aria e del clima	11.382,00	0,00	0,00	0,00	0,00	0,00	11.382,00	0,00
		207020/0	Incarichi professionali per la realizzazione di investimenti - Attività per il risanamento dell'aria e del clima	14.444,84	0,00	0,00	0,00	0,00	0,00	14.444,84	0,00
		207055/0	Contributi agli investimenti a Amministrazioni Locali - Attività per il risanamento dell'aria e del clima	82.181,06	0,00	0,00	0,00	0,00	0,00	82.181,06	0,00
		207200/0	Beni immobili - Aree protette e forestazione	15.832,64	0,00	0,00	0,00	0,00	0,00	15.832,64	0,00
		207201/0	Contributi agli investimenti a altre Imprese - Aree protette e forestazione	2.748,00	0,00	0,00	0,00	0,00	0,00	2.748,00	0,00
		207220/0	Contributi agli investimenti a Amministrazioni Locali - Aree protette e forestazione	220.347,49	0,00	0,00	0,00	0,00	0,00	220.347,49	0,00
		207222/0	Contributi agli investimenti a amministrazioni locali - Cdc 092	295,96	0,00	36,00	0,00	0,00	0,00	259,96	0,00
		207225/0	Contributi agli investimenti a Amministrazioni Locali - Aree protette e forestazione	6.207,89	0,00	0,00	0,00	0,00	0,00	6.207,89	0,00
		207235/0	Contributi agli investimenti a Amministrazioni Locali - Aree protette e forestazione	778,56	0,00	0,00	0,00	0,00	0,00	778,56	0,00

ELENCO ANALITICO DELLE RISORSE VINCOLATE NEL RISULTATO DI AMMINISTRAZIONE PRESUNTO

Capitolo di entrata	Descrizione	Capitolo di spesa	Descrizione	Risorse vinc. al 1/1/2022	Entrate vincolate accertate nell'esercizio 2022 (dati presunti)	Impegni presunti eserc. 2022 finanziati da entrate vincolate accertate nell'esercizio o da quote vincolate del risultato di amministrazione (dati presunti)	Fondo plur. vinc. al 31/12/2022 finanziato da entrate vincolate accertate nell'esercizio o da quote vincolate del risultato di amministrazione (dati presunti)	Cancellazione nell'esercizio 2022 di residui attivi vincolati o eliminazione del vincolo su quote del risultato di amm. (+) e cancellazione nell'esercizio 2022 di residui passivi finanziati da risorse vincolate (-) (gest. dei residui): (dati presunti)	Cancellazione nell'esercizio 2022 di impegni finanziati dal fondo pluriennale vincolato dopo l'approvazione del rendiconto dell'esercizio 2021 se non reimpegnati nell'esercizio 2022 (+)	Risorse vincolate nel risultato di amministrazione presunto al 31/12/2022	Risorse vincolate presunte al 31/12/2022 applicate al primo esercizio del bilancio di previsione
				(a)	(b)	(c)	(d)	(e)	(f)	(g)=(a)+(b)-(c)-(d)-(e)+(f)	(i)
		207240/0	Incarichi professionali esterni - aree protette	0,33	0,00	0,00	0,00	0,00	0,00	0,33	0,00
		207250/0	Incarichi professionali esterni - forestazione	250,99	0,00	0,00	0,00	0,00	0,00	250,99	0,00
		208700/0	Trasferimenti di capitale - Cdc 129	75.000,00	0,00	0,00	0,00	0,00	0,00	75.000,00	0,00
		208740/0	Contributi agli investimenti a altre Imprese - Competitività e diversificazione economia rurale	998,00	0,00	0,00	0,00	0,00	0,00	998,00	0,00
		208741/0	NON USARE Trasferimenti di capitale per funzioni delegate - Aiuti alle imprese e sviluppo rurale	6.882,00	0,00	0,00	0,00	0,00	0,00	6.882,00	0,00
		208920/0	Armi - Cdc 111	28,65	0,00	0,00	0,00	0,00	0,00	28,65	0,00
		209020/0	Contributi agli investimenti a altre Imprese - Sviluppo economico	328.074,30	0,00	0,00	0,00	0,00	0,00	328.074,30	0,00
		209021/0	Trasferimenti di capitale per funzioni delegate - Cdc 129	258.928,83	0,00	0,00	0,00	0,00	0,00	258.928,83	0,00
		209030/0	NON USARE Acquisizione beni immobili per funzioni delegate - Tutela e sviluppo fauna	25.560,00	0,00	0,00	0,00	0,00	0,00	25.560,00	0,00
		209031/0	Beni immobili - Tutela e sviluppo fauna	15.599,96	0,00	0,00	0,00	0,00	0,00	15.599,96	7,00
		700005/0	Acquisto di servizi per conto di terzi - Cdc 143	0,09	0,00	0,00	0,00	0,00	0,00	0,09	0,00
		700005/0	Acquisto di servizi per conto di terzi - Cdc 143	19,47	0,00	19,47	0,00	0,00	0,00	0,00	0,00
			Entrate e spese vincolate di parte corrente - Emergenza Ucraina	0,00	55.000,00	55.000,00	0,00	0,00	0,00	0,00	0,00
			Entrate e spese vincolate di parte corrente - donne - lavoro - antiviolenza	0,00	80.000,00	80.000,00	0,00	0,00	0,00	0,00	0,00

ELENCO ANALITICO DELLE RISORSE VINCOLATE NEL RISULTATO DI AMMINISTRAZIONE PRESUNTO

Capitolo di entrata	Descrizione	Capitolo di spesa	Descrizione	Risorse vinc. al 1/1/2022	Entrate vincolate accertate nell'esercizio 2022 (dati presunti)	Impegni presunti eserc. 2022 finanziati da entrate vincolate accertate nell'esercizio o da quote vincolate del risultato di amministrazione (dati presunti)	Fondo plur. vinc. al 31/12/2022 finanziato da entrate vincolate accertate nell'esercizio o da quote vincolate del risultato di amministrazione (dati presunti)	Cancellazione nell'esercizio 2022 di residui attivi vincolati o eliminazione del vincolo su quote del risultato di amm. (+) e cancellazione nell'esercizio 2022 di residui passivi finanziati da risorse vincolate (-) (gest. dei residui): (dati presunti)	Cancellazione nell'esercizio 2022 di impegni finanziati dal fondo pluriennale vincolato dopo l'approvazione del rendiconto dell'esercizio 2021 se non reimpegnati nell'esercizio 2022 (+)	Risorse vincolate nel risultato di amministrazione presunto al 31/12/2022	Risorse vincolate presunte al 31/12/2022 applicate al primo esercizio del bilancio di previsione
				(a)	(b)	(c)	(d)	(e)	(f)	(g)=(a)+(b)-(c)-(d)-(e)+(f)	(i)
	Entrate e spese vincolate di parte corrente - S.R.M. - convenzione per indagine tpl			0,00	35.368,21	35.368,21	0,00	0,00	0,00	0,00	0,00
	Trasferimenti vincolati di parte capitale da comuni			0,00	4.288.722,94	4.198.069,90	90.653,04	0,00	0,00	0,00	0,00
	Trasferimenti vincolati di parte capitale - FSC			0,00	33.876.806,44	33.876.806,44	0,00	0,00	0,00	0,00	0,00
	Trasferimenti vincolati di parte capitale - PNRR			0,00	7.550.339,65	5.677.745,40	1.872.594,25	0,00	0,00	0,00	0,00
	Trasferimenti vincolati di parte capitale - Regione			0,00	6.130.583,01	5.980.583,01	150.000,00	0,00	0,00	0,00	0,00
	Trasferimenti vincolati di parte capitale - Stato			0,00	23.645.059,75	7.096.628,35	16.548.431,40	0,00	0,00	0,00	0,00
	Trasferimenti vincolati di parte capitale - U.E.			0,00	6.800,00	6.800,00	0,00	0,00	0,00	0,00	0,00
	Entrate e spese vincolate - Area Sviluppo Economico		Entrate e spese vincolate - Area Sviluppo Economico	132.719,69	0,00	46.838,57	0,00	0,00	0,00	85.881,12	0,00
	Entrate e spese vincolate - FONDI SOGGETTO AGGREGATORE - Segreteria Generale		Entrate e spese vincolate - FONDI SOGGETTO AGGREGATORE - Segreteria Generale	121.867,25	0,00	0,00	0,00	0,00	0,00	121.867,25	0,00
	Entrate e spese vincolate - Pianificazione territoriale		Entrate e spese vincolate - Pianificazione territoriale	64.563,81	0,00	0,00	4.000,00	0,00	0,00	60.563,81	0,00
	REGIONE EMILIA ROMAGNA - FUNZIONI DELEGATE (AGRICOLTURA)			45.360,33	0,00	0,00	0,00	0,00	0,00	45.360,33	0,00
	FONDO DI COMUNITA'_COVID_19			38.520,40	0,00	0,00	0,00	0,00	0,00	38.520,40	38.520,40
	Entrate e spese vincolate - Area Sviluppo Sociale		Entrate e spese vincolate - Area Sviluppo Sociale	28.950,51	0,00	2.735,67	0,00	0,00	0,00	26.214,84	0,00
	Entrate e spese vincolate - Area Sviluppo Economico		Entrate e spese vincolate - Area Sviluppo Economico	21.504,06	0,00	0,00	0,00	0,00	0,00	21.504,06	0,00
	AVANZO VINCOLATO DA TRSFERIMENTI SPECIFICI COVID-19 (STRAORDINARIO E POLIZIA)			8.528,00	0,00	0,00	0,00	0,00	0,00	8.528,00	0,00

ELENCO ANALITICO DELLE RISORSE VINCOLATE NEL RISULTATO DI AMMINISTRAZIONE PRESUNTO

Capitolo di entrata	Descrizione	Capitolo di spesa	Descrizione	Risorse vinc. al 1/1/2022	Entrate vincolate accertate nell'esercizio 2022 (dati presunti)	Impegni presunti eserc. 2022 finanziati da entrate vincolate accertate nell'esercizio o da quote vincolate del risultato di amministrazione (dati presunti)	Fondo plur. vinc. al 31/12/2022 finanziato da entrate vincolate accertate nell'esercizio o da quote vincolate del risultato di amministrazione (dati presunti)	Cancellazione nell'esercizio 2022 di residui attivi vincolati o eliminazione del vincolo su quote del risultato di amm. (+) e cancellazione nell'esercizio 2022 di residui passivi finanziati da risorse vincolate (-) (gest. dei residui): (dati presunti)	Cancellazione nell'esercizio 2022 di impegni finanziati dal fondo pluriennale vincolato dopo l'approvazione del rendiconto dell'esercizio 2021 se non reimpegnati nell'esercizio 2022 (+)	Risorse vincolate nel risultato di amministrazione presunto al 31/12/2022	Risorse vincolate presunte al 31/12/2022 applicate al primo esercizio del bilancio di previsione
				(a)	(b)	(c)	(d)	(e)	(f)	(g)=(a)+(b)-(c)-(d)-(e)+(f)	(i)
			TRASFERIMENTI DI CAPITALE - SCUOLA E FORMAZIONE	6.704,70	0,00	6.704,70	0,00	0,00	0,00	0,00	0,00
			Retribuzione ed oneri personale fuori ruolo funzioni delegate - settore personale	5.011,66	0,00	2.250,00	0,00	0,00	0,00	2.761,66	0,00
	Entrate e spese vincolate - Pianificazione Territoriale		Entrate e spese vincolate - Pianificazione Territoriale	1.220,00	0,00	0,00	0,00	0,00	0,00	1.220,00	0,00
	REGIONE EMILIA ROMAGNA - FUNZIONI DELEGATE (PROMOZIONE SOCIALE)			1.000,00	0,00	0,00	0,00	0,00	0,00	1.000,00	500,00
	Trasferimenti correnti ad altre imprese - Sviluppo economico_funzione regionale - Altre spese per servizi non sanitari		Trasferimenti correnti ad altre imprese - Sviluppo economico_funzione regionale	600,20	0,00	0,00	0,00	0,00	0,00	600,20	0,00
	Trasferimenti vincolati di parte capitale da altri soggetti			0,00	1.006.000,00	1.006.000,00	0,00	0,00	0,00	0,00	0,00
	Entrate e spese vincolate di parte corrente - destinazione turistica			0,00	3.289.000,00	3.289.000,00	0,00	0,00	0,00	0,00	0,00
	Entrate e spese vincolate di parte corrente - trasferimenti regionali - ciclovia del sole			0,00	116.512,05	116.512,05	0,00	0,00	0,00	0,00	0,00
	Entrate e spese vincolate di parte corrente - PNRR			0,00	85.000,00	85.000,00	0,00	0,00	0,00	0,00	0,00
	Entrate e spese vincolate di parte corrente - Progetti europei - Sviluppo economico			0,00	1.385.514,62	1.385.514,62	0,00	0,00	0,00	0,00	0,00
	Entrate e spese vincolate di parte corrente - insieme per il lavoro, pon metro e attrattività			0,00	470.000,00	470.000,00	0,00	0,00	0,00	0,00	0,00
	Entrate e spese vincolate di parte corrente - Istruzione e formazione			0,00	4.220.000,00	4.220.000,00	0,00	0,00	0,00	0,00	0,00
	Entrate e spese vincolate di parte corrente - Progetto Move 2021			0,00	26.078,05	26.078,05	0,00	0,00	0,00	0,00	0,00

ELENCO ANALITICO DELLE RISORSE VINCOLATE NEL RISULTATO DI AMMINISTRAZIONE PRESUNTO

Capitolo di entrata	Descrizione	Capitolo di spesa	Descrizione	Risorse vinc. al 1/1/2022	Entrate vincolate accertate nell'esercizio 2022 (dati presunti)	Impegni presunti eserc. 2022 finanziati da entrate vincolate accertate nell'esercizio o da quote vincolate del risultato di amministrazione (dati presunti)	Fondo plur. vinc. al 31/12/2022 finanziato da entrate vincolate accertate nell'esercizio o da quote vincolate del risultato di amministrazione (dati presunti)	Cancellazione nell'esercizio 2022 di residui attivi vincolati o eliminazione del vincolo su quote del risultato di amm. (+) e cancellazione nell'esercizio 2022 di residui passivi finanziati da risorse vincolate (-) (gest. dei residui): (dati presunti)	Cancellazione nell'esercizio 2022 di impegni finanziati dal fondo pluriennale vincolato dopo l'approvazione del rendiconto dell'esercizio 2021 se non reimpegnati nell'esercizio 2022 (+)	Risorse vincolate nel risultato di amministrazione presunto al 31/12/2022	Risorse vincolate presunte al 31/12/2022 applicate al primo esercizio del bilancio di previsione
				(a)	(b)	(c)	(d)	(e)	(f)	(g)=(a)+(b)-(c)-(d)-(e)+(f)	(i)
	Entrate e spese vincolate di parte corrente - Fondo sviluppo e coesione			0,00	299.753,25	299.753,25	0,00	0,00	0,00	0,00	0,00
	Entrate e spese vincolate di parte corrente - Soggetto aggregatore			0,00	102.820,20	102.820,20	0,00	0,00	0,00	0,00	0,00
Totale Vincoli derivanti da Trasferimenti (h/2)				33.638.315,27	86.669.358,17	74.086.468,42	26.553.243,31	0,00	0,00	19.667.961,71	5.416.987,24
Vincoli derivanti da finanziamenti											
602400/0	Accensione mutui e altri finanziamenti a medio lungo termine da imprese - Cdc 014			82.852,32	0,00	0,00	0,00	0,00	0,00	82.852,32	0,00
602700/0	Assunzione mutui con onere a carico della Provincia - Investimenti			149.305,61	0,00	0,00	0,00	0,00	0,00	149.305,61	0,00
602800/0	Assunzione mutui con onere a carico dello stato - Cdc 014			654.240,91	0,00	0,00	0,00	0,00	0,00	654.240,91	0,00
		201330/0	Beni immobili - Cdc 073	62.141,09	0,00	0,00	0,00	0,00	0,00	62.141,09	0,00
		202420/0	Software - Cdc 012	27,23	0,00	0,00	0,00	0,00	0,00	27,23	0,00
		202740/0	Beni immobili - Cdc 072	2.290,03	0,00	0,00	0,00	0,00	0,00	2.290,03	0,00
		203635/0	Beni immobili - Cdc 118	561.997,75	0,00	0,00	0,00	0,00	0,00	561.997,75	0,00
		205100/0	Beni immobili - manutenzione strade - Cdc 011	77.110,54	0,00	0,00	0,00	0,00	0,00	77.110,54	0,00
		205120/0	Beni immobili - Cdc 097	6.204,93	0,00	0,00	2.969,63	0,00	0,00	3.235,30	0,00
		205160/0	Attrezzature scientifiche e sanitarie e apparati per le telecomunicazioni - Cdc 011	474.746,71	0,00	0,00	0,00	0,00	0,00	474.746,71	0,00
		205170/0	Contributi agli investimenti a amministrazioni locali - Cdc 011	86.219,08	0,00	0,00	0,00	0,00	0,00	86.219,08	0,00
		205490/0	Incarichi professionali per la realizzazione di investimenti - Cdc 107	53.670,41	0,00	0,00	0,00	0,00	0,00	53.670,41	0,00

ELENCO ANALITICO DELLE RISORSE VINCOLATE NEL RISULTATO DI AMMINISTRAZIONE PRESUNTO

Capitolo di entrata	Descrizione	Capitolo di spesa	Descrizione	Risorse vinc. al 1/1/2022	Entrate vincolate accertate nell'esercizio 2022 (dati presunti)	Impegni presunti eserc. 2022 finanziati da entrate vincolate accertate nell'esercizio o da quote vincolate del risultato di amministrazione (dati presunti)	Fondo plur. vinc. al 31/12/2022 finanziato da entrate vincolate accertate nell'esercizio o da quote vincolate del risultato di amministrazione (dati presunti)	Cancellazione nell'esercizio 2022 di residui attivi vincolati o eliminazione del vincolo su quote del risultato di amm. (+) e cancellazione nell'esercizio 2022 di residui passivi finanziati da risorse vincolate (-) (gest. dei residui): (dati presunti)	Cancellazione nell'esercizio 2022 di impegni finanziati dal fondo pluriennale vincolato dopo l'approvazione del rendiconto dell'esercizio 2021 se non reimpegnati nell'esercizio 2022 (+)	Risorse vincolate nel risultato di amministrazione presunto al 31/12/2022	Risorse vincolate presunte al 31/12/2022 applicate al primo esercizio del bilancio di previsione
				(a)	(b)	(c)	(d)	(e)	(f)	(g)=(a)+(b)-(c)-(d)-(e)+(f)	(i)
				10.817,42	0,00	0,00	0,00	0,00	0,00	10.817,42	0,00
				5.458,29	0,00	0,00	0,00	0,00	0,00	5.458,29	0,00
				237.372,88	0,00	0,00	0,00	0,00	0,00	237.372,88	0,00
				346,00	0,00	346,00	0,00	0,00	0,00	0,00	0,00
				70.400,00	0,00	0,00	0,00	0,00	0,00	70.400,00	0,00
Totale Vincoli derivanti da finanziamenti (h/3)				2.535.201,20	0,00	346,00	2.969,63	0,00	0,00	2.531.885,57	0,00
Vincoli formalmente attribuiti dall'ente											
201460/0	Trasferimenti correnti da regione per cip - Cdc 143			1.022.527,14	0,00	0,00	0,00	0,00	0,00	1.022.527,14	0,00
		100852/0	Imposta regionale sulle attivita' produttive (irap) - Cdc 144	30.352,62	0,00	0,00	0,00	0,00	0,00	30.352,62	0,00
		100853/0	Retribuzioni in denaro - Cdc 144	355.509,48	0,00	0,00	0,00	0,00	0,00	355.509,48	0,00
		100854/0	Contributi sociali effettivi a carico dell'ente - Cdc 144	86.765,39	0,00	0,00	0,00	0,00	0,00	86.765,39	0,00
		100917/0	Organi e incarichi istituzionali dell'amministrazione - Cdc 143	6.500,78	0,00	0,00	0,00	0,00	0,00	6.500,78	0,00
		101180/0	Altre imposte indirette e tasse n.a.c. - Cdc 143	115.889,18	0,00	0,00	0,00	0,00	0,00	115.889,18	0,00
		101181/0	Altri rimborsi di somme non dovute o incassate in eccesso - Cdc 143	6.203,00	0,00	0,00	0,00	0,00	0,00	6.203,00	0,00
		102240/0	Incarichi esterni - pari opportunità	140,00	0,00	0,00	0,00	0,00	0,00	140,00	0,00
		102280/0	Imposte e tasse - Formazione - Pari opportunità	11,90	0,00	0,00	0,00	0,00	0,00	11,90	0,00
		102950/0	Utenze e canoni - Cdc 105	6.392,67	0,00	0,00	0,00	0,00	0,00	6.392,67	0,00
		104340/0	Manutenzione ordinaria e riparazioni - manutenzione strade - Cdc 011	1.693,83	0,00	0,00	0,00	0,00	0,00	1.693,83	0,00

ELENCO ANALITICO DELLE RISORSE VINCOLATE NEL RISULTATO DI AMMINISTRAZIONE PRESUNTO

Capitolo di entrata	Descrizione	Capitolo di spesa	Descrizione	Risorse vinc. al 1/1/2022	Entrate vincolate accertate nell'esercizio 2022 (dati presunti)	Impegni presunti eserc. 2022 finanziati da entrate vincolate accertate nell'esercizio o da quote vincolate del risultato di amministrazione (dati presunti)	Fondo plur. vinc. al 31/12/2022 finanziato da entrate vincolate accertate nell'esercizio o da quote vincolate del risultato di amministrazione (dati presunti)	Cancellazione nell'esercizio 2022 di residui attivi vincolati o eliminazione del vincolo su quote del risultato di amm. (+) e cancellazione nell'esercizio 2022 di residui passivi finanziati da risorse vincolate (-) (gest. dei residui): (dati presunti)	Cancellazione nell'esercizio 2022 di impegni finanziati dal fondo pluriennale vincolato dopo l'approvazione del rendiconto dell'esercizio 2021 se non reimpegnati nell'esercizio 2022 (+)	Risorse vincolate nel risultato di amministrazione presunto al 31/12/2022	Risorse vincolate presunte al 31/12/2022 applicate al primo esercizio del bilancio di previsione
				(a)	(b)	(c)	(d)	(e)	(f)	(g)=(a)+(b)-(c)-(d)-(e)+(f)	(i)
		105660/0	Trasferimenti correnti a Istituzioni Sociali Private - Tutela e sviluppo fauna	8.563,52	0,00	0,00	0,00	0,00	0,00	8.563,52	0,00
		106101/0	Servizi ausiliari - Politiche per la salute	2.986,48	0,00	0,00	0,00	0,00	0,00	2.986,48	0,00
		106141/0	Collaborazioni coordinate e continuative - sanità	81,76	0,00	0,00	0,00	0,00	0,00	81,76	0,00
		106180/0	Trasferimenti correnti a Amministrazioni Locali - Politiche per la salute	7.000,00	0,00	0,00	0,00	0,00	0,00	7.000,00	0,00
		106181/0	Trasferimenti correnti a istituzioni sociali private - Cdc 133	14.000,00	0,00	0,00	0,00	0,00	0,00	14.000,00	0,00
		106257/0	Giornali, riviste e pubblicazioni - Sociale e Sanità	146,96	0,00	0,00	0,00	0,00	0,00	146,96	0,00
		106650/0	Altre spese per servizi non sanitari - Sviluppo economico	2.900,00	0,00	0,00	0,00	0,00	0,00	2.900,00	0,00
		106740/0	Altre spese per servizi non sanitari - Servizio politiche attive del lavoro e formazione	17,52	0,00	0,00	0,00	0,00	0,00	17,52	0,00
		107042/0	Prestazioni professionali e specialistiche - Cdc 053	7.546,24	0,00	0,00	0,00	0,00	0,00	7.546,24	0,00
		107060/0	Oneri da contenzioso - Cdc 053	1.652,06	0,00	0,00	0,00	0,00	0,00	1.652,06	0,00
		107822/0	Incarichi professionali - Programmazione e direzione settore edilizia e patrimonio	2.137,00	0,00	0,00	0,00	0,00	0,00	2.137,00	0,00
		108850/0	Trasferimenti correnti a Istituzioni Sociali Private - Gestione Attività Consigliere di parità	4.000,00	0,00	0,00	0,00	0,00	0,00	4.000,00	3.000,00
		201330/0	Beni immobili - Cdc 073	2.700,69	0,00	0,00	0,00	0,00	0,00	2.700,69	0,00
		201400/0	Beni immobili - Cdc 006	53.131,76	0,00	0,00	0,00	0,00	0,00	53.131,76	0,00
		202420/0	Software - Cdc 012	300,00	0,00	0,00	0,00	0,00	0,00	300,00	0,00
		202436/0	Hardware - Cdc 116	7.657,94	0,00	0,00	0,00	0,00	0,00	7.657,94	0,00

ELENCO ANALITICO DELLE RISORSE VINCOLATE NEL RISULTATO DI AMMINISTRAZIONE PRESUNTO

Capitolo di entrata	Descrizione	Capitolo di spesa	Descrizione	Risorse vinc. al 1/1/2022	Entrate vincolate accertate nell'esercizio 2022 (dati presunti)	Impegni presunti eserc. 2022 finanziati da entrate vincolate accertate nell'esercizio o da quote vincolate del risultato di amministrazione (dati presunti)	Fondo plur. vinc. al 31/12/2022 finanziato da entrate vincolate accertate nell'esercizio o da quote vincolate del risultato di amministrazione (dati presunti)	Cancellazione nell'esercizio 2022 di residui attivi vincolati o eliminazione del vincolo su quote del risultato di amm. (+) e cancellazione nell'esercizio 2022 di residui passivi finanziati da risorse vincolate (-) (gest. dei residui): (dati presunti)	Cancellazione nell'esercizio 2022 di impegni finanziati dal fondo pluriennale vincolato dopo l'approvazione del rendiconto dell'esercizio 2021 se non reimpegnati nell'esercizio 2022 (+)	Risorse vincolate nel risultato di amministrazione presunto al 31/12/2022	Risorse vincolate presunte al 31/12/2022 applicate al primo esercizio del bilancio di previsione
				(a)	(b)	(c)	(d)	(e)	(f)	(g)=(a)+(b)-(c)-(d)-(e)+(f)	(i)
		202740/0	Beni immobili - Cdc 072	694.019,44	0,00	57.163,14	0,00	0,00	0,00	636.856,30	10.000,00
		202755/0	Acquisizione beni immobili - Servizio qualità degli edifici	3.899,99	0,00	0,00	0,00	0,00	0,00	3.899,99	0,00
		203610/0	Beni immobili - Cdc 073	0,44	0,00	0,00	0,00	0,00	0,00	0,44	0,00
		203635/0	Beni immobili - Cdc 118	92.289,59	0,00	0,00	0,00	0,00	0,00	92.289,59	0,00
		204260/0	Contributi agli investimenti a Amministrazioni Locali - Promozione, progetti e sviluppo sportivo	17.161,36	0,00	1.992,00	0,00	0,00	0,00	15.169,36	0,00
		205100/0	Beni immobili - manutenzione strade - Cdc 011	36.223,34	0,00	0,00	0,00	0,00	0,00	36.223,34	0,00
		205120/0	Beni immobili - Cdc 097	65.038,46	0,00	26.065,12	2.218,04	0,00	0,00	36.755,30	2.462,15
		205490/0	Incarichi professionali per la realizzazione di investimenti - Cdc 107	15.500,00	0,00	0,00	0,00	0,00	0,00	15.500,00	0,00
		205495/0	Incarichi professionali per la realizzazione di investimenti - Cdc 118	3.206,39	0,00	0,00	0,00	0,00	0,00	3.206,39	0,00
		209020/0	Contributi agli investimenti a altre Imprese - Sviluppo economico	74.759,48	0,00	0,00	0,00	0,00	0,00	74.759,48	0,00
		700005/0	Acquisto di servizi per conto di terzi - Cdc 143	46.377,57	0,00	0,00	0,00	0,00	0,00	46.377,57	0,00
		999991/0	Avanzo vincolato corrente	250.000,00	0,00	0,00	0,00	0,00	0,00	250.000,00	0,00
		999991/0	Avanzo vincolato corrente	0,13	0,00	0,00	0,00	0,00	0,00	0,13	0,00
		999992/0	Avanzo vincolato capitale	511.736,74	0,00	0,00	0,00	0,00	0,00	511.736,74	0,00
				7.906,40	0,00	0,00	0,00	0,00	0,00	7.906,40	0,00
Totale Vincoli formalmente attribuiti dall'ente (h/4)				3.564.927,25	0,00	85.220,26	2.218,04	0,00	0,00	3.477.488,95	15.462,15
Altri vincoli											

ELENCO ANALITICO DELLE RISORSE VINCOLATE NEL RISULTATO DI AMMINISTRAZIONE PRESUNTO

Capitolo di entrata	Descrizione	Capitolo di spesa	Descrizione	Risorse vinc. al 1/1/2022	Entrate vincolate accertate nell'esercizio 2022 (dati presunti)	Impegni presunti eserc. 2022 finanziati da entrate vincolate accertate nell'esercizio o da quote vincolate del risultato di amministrazione (dati presunti)	Fondo plur. vinc. al 31/12/2022 finanziato da entrate vincolate accertate nell'esercizio o da quote vincolate del risultato di amministrazione (dati presunti)	Cancellazione nell'esercizio 2022 di residui attivi vincolati o eliminazione del vincolo su quote del risultato di amm. (+) e cancellazione nell'esercizio 2022 di residui passivi finanziati da risorse vincolate (-) (gest. dei residui): (dati presunti)	Cancellazione nell'esercizio 2022 di impegni finanziati dal fondo pluriennale vincolato dopo l'approvazione del rendiconto dell'esercizio 2021 se non reimpegnati nell'esercizio 2022 (+)	Risorse vincolate nel risultato di amministrazione presunto al 31/12/2022	Risorse vincolate presunte al 31/12/2022 applicate al primo esercizio del bilancio di previsione
				(a)	(b)	(c)	(d)	(e)	(f)	(g)=(a)+(b)-(c)-(d)-(e)+(f)	(i)
207322/0	Sponsorizzazioni da imprese - Biblioteche, musei e archivi			9,44	0,00	0,00	0,00	0,00	0,00	9,44	0,00
		100150/0	Spese per prestazioni di servizi - assistenza alla presidenza del consiglio e gruppi consiliari	6.900,00	0,00	0,00	0,00	0,00	0,00	6.900,00	0,00
		100460/0	Servizi ausiliari - Cdc 054	1.265,32	0,00	0,00	0,00	0,00	0,00	1.265,32	0,00
		104340/0	Manutenzione ordinaria e riparazioni - manutenzione strade - Cdc 011	519.304,68	0,00	0,00	0,00	0,00	0,00	519.304,68	0,00
		104842/0	Prestazioni professionali e specialistiche - Attività estrattive	97,39	0,00	0,00	0,00	0,00	0,00	97,39	0,00
		105360/0	Spese per contratti di servizio pubblico - Rifiuti e bonifiche	10.650,00	0,00	0,00	0,00	0,00	0,00	10.650,00	0,00
		105541/0	Servizi ausiliari - Attività per il risanamento dell'aria e del clima	9.190,10	0,00	0,00	0,00	0,00	0,00	9.190,10	0,00
		105542/0	Manutenzione ordinaria e riparazioni - Attività per il risanamento dell'aria e del clima	1,81	0,00	0,00	0,00	0,00	0,00	1,81	0,00
		105641/0	Trasferimenti correnti a altre Imprese - Tutela e sviluppo fauna	11.126,48	0,00	0,00	0,00	0,00	0,00	11.126,48	0,00
		105660/0	Trasferimenti correnti a Istituzioni Sociali Private - Tutela e sviluppo fauna	5.506,23	0,00	0,00	0,00	0,00	0,00	5.506,23	0,00
		105760/0	Trasferimenti correnti a amministrazioni locali - Cdc 092	435,90	0,00	0,00	0,00	0,00	0,00	435,90	0,00
		105780/0	Altre spese per servizi non sanitari - Cdc 123	2.287,18	0,00	0,00	0,00	0,00	0,00	2.287,18	0,00
		106620/0	Altri beni di consumo - Sviluppo economico	43,80	0,00	0,00	0,00	0,00	0,00	43,80	0,00
		106634/0	Prestazioni professionali e specialistiche - Sviluppo economico	146,46	0,00	0,00	0,00	0,00	0,00	146,46	0,00
		106650/0	Altre spese per servizi non sanitari - Sviluppo economico	22,28	0,00	0,00	0,00	0,00	0,00	22,28	0,00

ELENCO ANALITICO DELLE RISORSE VINCOLATE NEL RISULTATO DI AMMINISTRAZIONE PRESUNTO

Capitolo di entrata	Descrizione	Capitolo di spesa	Descrizione	Risorse vinc. al 1/1/2022	Entrate vincolate accertate nell'esercizio 2022 (dati presunti)	Impegni presunti eserc. 2022 finanziati da entrate vincolate accertate nell'esercizio o da quote vincolate del risultato di amministrazione (dati presunti)	Fondo plur. vinc. al 31/12/2022 finanziato da entrate vincolate accertate nell'esercizio o da quote vincolate del risultato di amministrazione (dati presunti)	Cancellazione nell'esercizio 2022 di residui attivi vincolati o eliminazione del vincolo su quote del risultato di amm. (+) e cancellazione nell'esercizio 2022 di residui passivi finanziati da risorse vincolate (-) (gest. dei residui): (dati presunti)	Cancellazione nell'esercizio 2022 di impegni finanziati dal fondo pluriennale vincolato dopo l'approvazione del rendiconto dell'esercizio 2021 se non reimpegnati nell'esercizio 2022 (+)	Risorse vincolate nel risultato di amministrazione presunto al 31/12/2022	Risorse vincolate presunte al 31/12/2022 applicate al primo esercizio del bilancio di previsione
				(a)	(b)	(c)	(d)	(e)	(f)	(g)=(a)+(b)-(c)-(d)-(e)+(f)	(i)
		107350/0	Altre spese per servizi non sanitari - Scuola e formazione	0,03	0,00	0,00	0,00	0,00	0,00	0,03	0,00
		109140/0	Spese per prestazioni di servizi - Educazione e sistema informativo ambientale	0,01	0,00	0,00	0,00	0,00	0,00	0,01	0,00
Totale Altri vincoli (h/5)				566.987,11	0,00	0,00	0,00	0,00	0,00	566.987,11	0,00
Totale risorse vincolate (l=I/1+I/2+I/3+I/4+I/5)				52.506.333,34	86.917.664,68	76.660.632,54	26.769.575,98	0,00	0,00	35.993.789,50	5.432.449,39

Totale quote accantonate riguardanti le risorse vincolate da legge (i/1)	6.934.950,28
Totale quote accantonate riguardanti le risorse vincolate da trasferimenti (i/2)	0,00
Totale quote accantonate riguardanti le risorse vincolate da finanziamenti (i/3)	0,00
Totale quote accantonate riguardanti le risorse vincolate dall'ente (i/4)	0,00
Totale quote accantonate riguardanti le risorse vincolate da altro (i/5)	0,00
Totale quote accantonate riguardanti le risorse vincolate (i=i/1+i/2+i/3+i/4+i/5)	6.934.950,28
Totale risorse vincolate da legge al netto di quelle che sono state oggetto di accantonamenti (l/1=h/1-i/1)	2.814.515,88
Totale risorse vincolate da trasferimenti al netto di quelle che sono state oggetto di accantonamenti (l/2=h/2-i/2)	19.667.961,71
Totale risorse vincolate da finanziamenti al netto di quelle che sono state oggetto di accantonamenti (l/3=h/3-i/3)	2.531.885,57
Totale risorse vincolate dall'Ente al netto di quelle che sono state oggetto di accantonamenti (l/4=h/4-i/4)	3.477.488,95
Totale risorse vincolate da altro al netto di quelle che sono state oggetto di accantonamenti (l/5=h/5-i/5)	566.987,11

Totale risorse vincolate al netto di quelle che sono state oggetto di accantonamenti (l=h-i)	29.058.839,22
--	---------------

Tabella 14

ELENCO ANALITICO DELLE RISORSE DESTINATE AGLI INVESTIMENTI NEL RISULTATO DI AMMINISTRAZIONE PRESUNTO

Capitolo di entrata	Descrizione	Capitolo di spesa	Descrizione	Risorse destinate agli investim. al 1/1/2022	Entrate destinate agli investimenti accertate nell'esercizio 2022 (dato presunto)	Impegni 2022 finanziati da entrate destinate accertate nell'esercizio o da quote destinate del risultato di amministrazione (dati presunti)	Fondo plur. vinc. al 31/12/2022 finanziato da entrate destinate accertate nell'esercizio o da quote destinate del risultato di amministrazione	Canc. di res. attivi costituiti da risorse dest. agli invest. o elimin. della destinazione su quote del ris. di amm. (+) e canc. di residui passivi finanz. da risorse dest. agli invest. (-) (gest. dei res.)	Risorse destinate agli investim. nel risultato di amministrazione presunto al 31/12/2022	Risorse destinate agli investimenti nel risultato presunto al 31/12/2022 applicate al primo esercizio del bilancio di previsione
				(a)	(b)	(c)	(d)	(e)	(f)=(a)+(b)-(c)-(d)-(e)	(g)
	ALIENAZIONI PARTECIPATE			21.999,13	0,00	5.417,70	14.864,86	0,00	1.716,57	0,00
	ALIENAZIONE BENI IMMOBILI			2.890.413,22	0,00	1.703.942,42	0,00	0,00	1.186.470,80	0,00
	ALIENAZIONE BENI MOBILI			38.706,66	575.719,40	37.610,38	1.745.238,19	0,00	-1.168.422,51	0,00
	MARGINE CORRENTE ESERCIZI PRECEDENTI			7.688,95	0,00	5.767,64	0,00	0,00	1.921,31	0,00
	TRASFERIMENTI DA SOGGETTI NON SETTORE PUBBLICO			3.909,00	0,00	0,00	0,00	0,00	3.909,00	0,00
	TRASFERIMENTI STATALI			291.818,21	0,00	280.799,65	9.401,98	0,00	1.616,58	0,00
	AVANZO NON UTILIZZATO IN ESERCIZI PRECEDENTI			67.547,48	0,00	47.545,12	18.211,47	0,00	1.790,89	0,00
	TRASFERIMENTI DA REGIONE			449.017,42	0,00	183.442,87	252.492,09	0,00	13.082,46	0,00
	AVANZO DA AMMORTAMENTO			311,00	0,00	286,91	0,00	0,00	24,09	0,00
	AVANZO LIBERO			283.543,00	0,00	218.543,00	65.000,00	0,00	0,00	0,00
Totale				4.054.954,07	575.719,40	2.483.355,69	2.105.208,59	0,00	42.109,19	0,00
Totale quote accantonate nel risultato di amministrazione presunto riguardanti le risorse destinate agli investimenti									0,00	
Totale risorse destinate nel risultato di amministrazione presunto al netto di quelle che sono state oggetto di accantonamenti									42.109,19	

Tabella 15.1 SPESE IN CONTO CAPITALE PER MISSIONI E PER PROGRAMMI – ANNO 2023

2 0 2 3																				
MISS/ PROGR	DESCRIZIONE	FPV		AVANZO: FONDI FINANZIAMENTO SPESE CONTO CAPITALE		FONDO INNOVAZIONE		ALIENAZIONE: BENI IMMOBILI		TRASFERIMENTI STATALI		TRASFERIMENTI REGIONALI		TRASFERIMENTI COMUNALI		TRASFERIMENTI DA ALTRI		RIEPILOGO		
		STANZIATO	FPV	STANZIATO	FPV	STANZIATO	FPV	STANZIATO	FPV	STANZIATO	FPV	STANZIATO	FPV	STANZIATO	FPV	STANZIATO	FPV	STANZIATO	FPV	
01/03	Gestione economica, finanziaria, programmazione, provveditorato	€ 310.000,00	€ -	€ -	€ -	€ -	€ -	€ 155.000,00	€ -	€ -	€ -	€ -	€ -	€ -	€ -	€ -	€ -	€ -	€ 465.000,00	€ -
01/05	Gestione dei beni demaniali e patrimoniali	€ -	€ -	€ -	€ -	€ -	€ -	€ 7.704,05	€ 200.000,00	€ -	€ -	€ -	€ -	€ -	€ -	€ -	€ -	€ -	€ 7.704,05	€ 200.000,00
01/06	Servizi istituzionali, generali e di gestione – Ufficio tecnico	€ 1.200.000,00	€ 1.300.000,00	€ -	€ -	€ -	€ -	€ 200.000,00	€ -	€ -	€ -	€ -	€ -	€ -	€ -	€ -	€ -	€ -	€ 1.400.000,00	€ 1.300.000,00
01/08	Servizi istituzionali, generali e di gestione - E-government e Sistemi informativi	€ 150.000,00	€ -	€ -	€ -	€ -	€ -	€ 200.000,00	€ -	€ -	€ -	€ -	€ -	€ -	€ -	€ -	€ -	€ -	€ 350.000,00	€ -
04/02	Altri ordini di istruzione	€ 9.436.180,76	€ 525.258,68	€ 10.000,00	€ -	€ -	€ -	€ 750.000,00	€ 42.502,61	€ 29.201.183,92	€ -	€ 3.395.941,20	€ -	€ -	€ -	€ -	€ -	€ -	€ 42.793.305,88	€ 567.761,29
08/01	Urbanistica assetto del territorio ed edilizia abitativa	€ 1.552.509,11	€ -	€ -	€ -	€ -	€ -	€ 100.000,00	€ -	€ 11.568.948,00	€ -	€ -	€ -	€ 2.000.000,00	€ -	€ 400.000,00	€ -	€ 15.621.457,11	€ -	
08/02	Edilizia residenziale pubblica e locale e piani di edilizia economico-popolare	€ -	€ -	€ -	€ -	€ -	€ -	€ -	€ -	€ 9.280.000,00	€ -	€ -	€ -	€ -	€ -	€ -	€ -	€ 9.280.000,00	€ -	
09/01		€ -	€ -	€ -	€ -	€ -	€ -	€ -	€ -	€ 100.144,76	€ -	€ -	€ -	€ -	€ -	€ -	€ -	€ 100.144,76	€ -	
09/02	Attività estrattive	€ 90.653,04	€ -	€ -	€ -	€ -	€ -	€ 7.000,00	€ -	€ 758.166,59	€ -	€ -	€ -	€ 90.000,00	€ -	€ -	€ -	€ 945.819,63	€ -	
09/05	Aree protette, parchi naturali, protezione naturalistica e forestazione	€ 8.296,86	€ -	€ -	€ -	€ -	€ -	€ -	€ -	€ -	€ -	€ -	€ -	€ -	€ -	€ -	€ -	€ 8.296,86	€ -	
10/05	Viabilità e infrastrutture stradali	€ 34.002.202,81	€ 6.914.484,88	€ 4.488.267,90	€ -	€ -	€ -	€ 220.000,00	€ -	€ 26.880.495,86	€ 6.425.156,01	€ 8.049.173,17	€ -	€ 604.729,40	€ -	€ -	€ -	€ 74.244.869,14	€ 13.339.640,89	
14/03	Ricerca e innovazione	€ -	€ 400.000,00	€ -	€ -	€ -	€ -	€ -	€ -	€ 1.600.000,00	€ -	€ -	€ -	€ -	€ -	€ 6.000,00	€ -	€ 1.606.000,00	€ 400.000,00	
14/04	Reti e altri servizi di pubblica utilità	€ 42.000,00	€ -	€ -	€ -	€ -	€ -	€ -	€ -	€ 378.000,00	€ -	€ -	€ -	€ -	€ -	€ -	€ -	€ 420.000,00	€ -	
20/03	Altri fondi	€ -	€ -	€ -	€ -	€ 60.000,00	€ -	€ -	€ -	€ -	€ -	€ -	€ -	€ -	€ -	€ -	€ -	€ 60.000,00	€ -	
20/01	Fondo di riserva conto capitale	€ -	€ -	€ -	€ -	€ -	€ -	€ 195.752,98	€ -	€ -	€ -	€ -	€ -	€ -	€ -	€ -	€ -	€ 195.752,98	€ -	
TOTALE		€ 46.791.842,58	€ 9.139.743,56	€ 4.498.267,90	€ -	€ 60.000,00	€ -	€ 1.835.457,03	€ 242.502,61	€ 79.766.939,13	€ 6.425.156,01	€ 11.445.114,37	€ -	€ 2.694.729,40	€ -	€ 406.000,00	€ -	€ 147.498.350,41	€ 15.807.402,18	
50/02	Quota capitale ammortamento mutui e prestiti obbligazionari a finanziamento estinzione anticipata mutui	€ -	€ -	€ -	€ -	€ -	€ -	€ 239.781,95	€ -	€ -	€ -	€ -	€ -	€ -	€ -	€ -	€ -	€ 239.781,95	€ -	
TOTALI		€ 46.791.842,58	€ 9.139.743,56	€ 4.498.267,90	€ -	€ 60.000,00	€ -	€ 2.075.238,98	€ 242.502,61	€ 79.766.939,13	€ 6.425.156,01	€ 11.445.114,37	€ -	€ 2.694.729,40	€ -	€ 406.000,00	€ -	€ 147.738.132,36	€ 15.807.402,18	

Tabella 15.2 SPESE IN CONTO CAPITALE PER MISSIONI E PER PROGRAMMI – ANNO 2024

2 0 2 4																			
MISS/ PROGR	DESCRIZIONE	FPV		AVANZO: FONDI FINANZIAMENTO SPESE CONTO CAPITALE		FONDO INNOVAZIONE		ALIENAZIONE: BENI IMMOBILI		TRASFERIMENTI STATALI		TRASFERIMENTI REGIONALI		TRASFERIMENTI COMUNALI		TRASFERIMENTI DA ALTRI		RIEPILOGO	
		STANZIATO	FPV	STANZIATO	FPV	STANZIATO	FPV	STANZIATO	FPV	STANZIATO	FPV	STANZIATO	FPV	STANZIATO	FPV	STANZIATO	FPV	STANZIATO	FPV
01/03	Gestione economica, finanziaria, programmazione, provveditorato	€ -	€ -	€ -	€ -	€ -	€ -	€ 20.000,00	€ -	€ -	€ -	€ -	€ -	€ -	€ -	€ -	€ -	€ 20.000,00	€ -
01/05	Gestione dei beni demaniali e patrimoniali	€ 200.000,00	€ -	€ -	€ -	€ -	€ -	€ 3.910,00	€ -	€ -	€ -	€ -	€ -	€ -	€ -	€ -	€ -	€ 203.910,00	€ -
01/06	Servizi istituzionali, generali e di gestione - Ufficio tecnico	€ 1.100.000,00	€ 200.000,00	€ -	€ -	€ -	€ -	€ -	€ -	€ -	€ -	€ -	€ -	€ -	€ -	€ -	€ -	€ 1.100.000,00	€ 200.000,00
01/08	Servizi istituzionali, generali e di gestione - E-government e Sistemi informativi	€ -	€ -	€ -	€ -	€ -	€ -	€ 140.000,00	€ -	€ -	€ -	€ -	€ -	€ -	€ -	€ -	€ -	€ 140.000,00	€ -
04/02	Altri ordini di istruzione	€ 567.761,29	€ -	€ -	€ -	€ -	€ -	€ 207.497,39	€ -	€ 13.146.240,84	€ -	€ 1.840.000,00	€ -	€ -	€ -	€ -	€ -	€ 15.761.499,52	€ -
08/01	Urbanistica assetto del territorio ed edilizia abitativa	€ -	€ -	€ -	€ -	€ -	€ -	€ 100.000,00	€ -	€ 18.323.216,18	€ -	€ -	€ -	€ 3.000.000,00	€ -	€ 400.000,00	€ -	€ 21.823.216,18	€ -
09/02	Attività estrattive	€ -	€ -	€ -	€ -	€ -	€ -	€ -	€ -	€ 172.232,04	€ -	€ -	€ -	€ 90.000,00	€ -	€ -	€ -	€ 262.232,04	€ -
10/05	Viabilità e infrastrutture stradali	€ 9.214.740,11	€ 4.124.900,78	€ -	€ -	€ -	€ -	€ 1.520.000,00	€ -	€ 16.990.904,43	€ 604.162,55	€ 3.074.327,90	€ -	€ 3.017.995,42	€ -	€ 645.571,35	€ -	€ 34.463.539,21	€ 4.729.063,33
14/03	Ricerca e innovazione	€ 400.000,00	€ -	€ -	€ -	€ -	€ -	€ -	€ -	€ 2.000.000,00	€ -	€ -	€ -	€ -	€ -	€ 6.000,00	€ -	€ 2.406.000,00	€ -
20/03	Altri fondi	€ -	€ -	€ -	€ -	€ 60.000,00	€ -	€ -	€ -	€ -	€ -	€ -	€ -	€ -	€ -	€ -	€ -	€ 60.000,00	€ -
20/01	Fondo di riserva conto capitale	€ -	€ -	€ -	€ -	€ -	€ -	€ 268.700,00	€ -	€ -	€ -	€ -	€ -	€ -	€ -	€ -	€ -	€ 268.700,00	€ -
TOTALE		€ 11.482.501,40	€ 4.324.900,78	€ -	€ -	€ 60.000,00	€ -	€ 2.260.107,39	€ -	€ 50.632.593,49	€ 604.162,55	€ 4.914.327,90	€ -	€ 6.107.995,42	€ -	€ 1.051.571,35	€ -	€ 76.509.096,95	€ 4.929.063,33
50/02	Quota capitale ammortamento mutui e prestiti obbligazionari a finanziamento estinzione anticipata mutui	€ -	€ -	€ -	€ -	€ -	€ -	€ 249.060,00	€ -	€ -	€ -	€ -	€ -	€ -	€ -	€ -	€ -	€ 249.060,00	€ -
TOTALI		€ 11.482.501,40	€ 4.324.900,78	€ -	€ -	€ 60.000,00	€ -	€ 2.509.167,39	€ -	€ 50.632.593,49	€ 604.162,55	€ 4.914.327,90	€ -	€ 6.107.995,42	€ -	€ 1.051.571,35	€ -	€ 76.758.156,95	€ 4.929.063,33

Tabella 15.3 SPESE IN CONTO CAPITALE PER MISSIONI E PER PROGRAMMI – ANNO 2025

2 0 2 5																			
MISS/ PROGR	DESCRIZIONE	FPV		AVANZO: FONDI FINANZIAMENTO SPESE CONTO CAPITALE		FONDO INNOVAZIONE		ALIENAZIONE: BENI IMMOBILI		TRASFERIMENTI STATALI		TRASFERIMENTI REGIONALI		TRASFERIMENTI COMUNALI		TRASFERIMENTI DA ALTRI		RIEPILOGO	
		STANZIATO	FPV	STANZIATO	FPV	STANZIATO	FPV	STANZIATO	FPV	STANZIATO	FPV	STANZIATO	FPV	STANZIATO	FPV	STANZIATO	FPV	STANZIATO	FPV
01/03	Gestione economica, finanziaria, programmazione, provveditorato	€ -	€ -	€ -	€ -	€ -	€ -	€ 20.000,00	€ -	€ -	€ -	€ -	€ -	€ -	€ -	€ -	€ -	€ 20.000,00	€ -
01/05	Gestione dei beni demaniali e patrimoniali	€ -	€ -	€ -	€ -	€ -	€ -	€ 3.910,00	€ -	€ -	€ -	€ -	€ -	€ -	€ -	€ -	€ -	€ 3.910,00	€ -
01/06	Servizi istituzionali, generali e di gestione – Ufficio tecnico	€ 200.000,00	€ -	€ -	€ -	€ -	€ -	€ -	€ -	€ -	€ -	€ -	€ -	€ -	€ -	€ -	€ -	€ 200.000,00	€ -
01/08	Servizi istituzionali, generali e di gestione - E-government e Sistemi informativi	€ -	€ -	€ -	€ -	€ -	€ -	€ 130.000,00	€ -	€ -	€ -	€ -	€ -	€ -	€ -	€ -	€ -	€ 130.000,00	€ -
04/02	Altri ordini di istruzione	€ -	€ -	€ -	€ -	€ -	€ -	€ 250.000,00	€ -	€ 4.817.621,75	€ -	€ -	€ -	€ -	€ -	€ -	€ -	€ 5.067.621,75	€ -
08/01	Urbanistica assetto del territorio ed edilizia abitativa	€ -	€ -	€ -	€ -	€ -	€ -	€ 100.000,00	€ -	€ 7.985.961,94	€ -	€ -	€ -	€ 4.000.000,00	€ -	€ 400.000,00	€ -	€ 12.485.961,94	€ -
10/05	Viabilità e infrastrutture stradali	€ 4.646.571,24	€ 82.492,09	€ -	€ -	€ -	€ -	€ 20.000,00	€ -	€ 5.638.560,83	€ -	€ 2.001.049,12	€ -	€ 1.979.622,42	€ -	€ 774.685,35	€ -	€ 15.060.488,96	€ 82.492,09
14/03	Ricerca e innovazione	€ -	€ -	€ -	€ -	€ -	€ -	€ -	€ -	€ -	€ -	€ -	€ -	€ -	€ -	€ 6.000,00	€ -	€ 6.000,00	€ -
20/03	Altri fondi	€ -	€ -	€ -	€ -	€ 1.517.285,62	€ -	€ -	€ -	€ -	€ -	€ -	€ -	€ -	€ -	€ -	€ -	€ 1.517.285,62	€ -
20/01	Fondo di riserva conto capitale	€ -	€ -	€ -	€ -	€ -	€ -	€ 832.957,39	€ -	€ -	€ -	€ -	€ -	€ -	€ -	€ -	€ -	€ 832.957,39	€ -
TOTALE		€ 4.846.571,24	€ 82.492,09	€ -	€ -	€ 1.517.285,62	€ -	€ 1.356.867,39	€ -	€ 18.442.144,52	€ -	€ 2.001.049,12	€ -	€ 5.979.622,42	€ -	€ 1.180.685,35	€ -	€ 35.324.225,66	€ 82.492,09
50/02	Quota capitale ammortamento mutui e prestiti obbligazionari a finanziamento estinzione anticipata mutui	€ -	€ -	€ -	€ -	€ -	€ -	€ 148.700,00	€ -	€ -	€ -	€ -	€ -	€ -	€ -	€ -	€ -	€ 148.700,00	€ -
TOTALI		€ 4.846.571,24	€ 82.492,09	€ -	€ -	€ 1.517.285,62	€ -	€ 1.505.567,39	€ -	€ 18.442.144,52	€ -	€ 2.001.049,12	€ -	€ 5.979.622,42	€ -	€ 1.180.685,35	€ -	€ 35.472.925,66	€ 82.492,09

TABELLA 18 - INTERVENTI PROGRAMMATI PER SPESE DI INVESTIMENTO FINANZIATE CON RICORSO AL DEBITO E RISORSE DISPONIBILI											
CAPITOLO	CODICE BPM	DESCRIZIONE INTERVENTO	STANZIAMENTO 2023	FPV 2023	STANZIAMENTO 2024	FPV 2024	STANZIAMENTO 2025	FPV 2025	ANNI SUCCESSIVI	TOTALE	
201330	2023EDISTMS01	Immobili istituzionali: interventi di manutenzione straordinaria	200.000,00	-	-	-	-	-	-	200.000,00	
	2023EDISTNC02	Intervento di valorizzazione di Villa Smeraldi con realizzazione punto di accoglienza e ristoro	1.200.000,00	800.000,00	800.000,00	-	-	-	-	2.000.000,00	
	2024EDISTRI01	Intervento di valorizzazione di un edificio storico di Villa Smeraldi con ristrutturazione e restauro	-	300.000,00	300.000,00	200.000,00	200.000,00	-	-	500.000,00	
TOTALE			1.400.000,00	1.100.000,00	1.100.000,00	200.000,00	200.000,00	-	-	2.700.000,00	
202740	2014EDSCOMS19	Liceo Laura Bassi Via Broccaindosso, 48 Bologna - lavori di manutenzione straordinaria per la messa in sicurezza infissi secondo e primo piano	30.000,00	-	112.000,00	-	-	-	-	142.000,00	
	2018EDSCONC05	Costruzione Nuovo Polo Dinamico a Bologna	1.200.000,00	-	-	-	-	-	-	1.200.000,00	
	2018EDSCOMS07	Liceo Laura Bassi Bologna Via S. Isaia, 35 Bologna: miglioramento sismico	526.900,00	-	300.577,81	-	-	-	-	827.477,81	
	2019EDSCOMS06	IIS Aldrovandi-Rubbiani Via Marconi, 40 Bologna: miglioramento sismico	557.199,72	-	314.792,66	-	-	-	-	871.992,38	
	2019EDSCOMS07	Bruno Viale 1° maggio, 5 Budrio, Alberghetti succursale Viale Dante, 1 Imola: adeguamento prevenzione incendi	22.798,37	-	-	-	-	-	-	22.798,37	
	2019EDSCOMS08	Itas Scarabelli Ghini Via Ascari, 15 Imola, I.P. Ghini Via D'Agostino, 2/b Imola: adeguamento prevenzione incendi	23.665,00	-	-	-	-	-	-	23.665,00	
	2019EDSCOMS10	I.P. I.A. Malpighi Via Pio IX, 5 San Giovanni in Persiceto, Galvani Via Don Minzoni, 17 Bologna: adeguamento prevenzione incendi	765.893,66	-	-	-	-	-	-	765.893,66	
	2019EDSCONC11	Aldrovandi Rubbiani Via Don Minzoni Bologna: costruzione nuova scuola più palestra	3.395.941,20	-	-	-	-	-	-	3.395.941,20	
	2019EDSCOMS12	Convitto Scarabelli Via Ascari, 15 Imola (BO): miglioramento sismico	990.229,25	-	-	-	-	-	-	990.229,25	
	2019EDSCONC13	Costruzione nuova palazzina Rambaldi - Valeriani in Viale D'Agostino, 2 Imola (BO)	2.635.872,92	87.497,87	1.540.000,00	-	1.162.943,45	-	-	5.338.816,37	
	2019EDSCOMS14	Liceo Galvani, Via Castiglione, 38 Bologna: prevenzione incendi Sala Zambecari	300.000,00	-	-	-	-	-	-	300.000,00	
	2019EDSCOMS15	Copernico Via Garavaglia, 11 Bologna: lavori di completamento adeguamento antincendio	-	-	-	-	-	-	-	-	
	2019EDSCOMS16	Manfredi Tanari sede Viale Felsina, 40 Bologna: lavori di completamento adeguamento antincendio	97.870,68	-	-	-	-	-	-	97.870,68	
	2021EDSCONC01	I. P. Alberghetti Viale Dante, 1 Imola: demolizione e ricostruzione di un corpo edilizio C.M.	288.973,63	-	-	-	-	-	-	-	288.973,63
			87.658,17	-	-	-	-	-	-	-	87.658,17
	2021EDSCOMS34	Fornitura e posa in opera attrezzature per indirizzo enogastronomico Montessori Da Vinci Porretta Terme	545.000,00	-	-	-	-	-	-	-	545.000,00
	2022EDSCOMS03	Liceo Righi Viale Pepoli, 3 Bologna: lavori di miglioramento sismico	C.M.	20.493,56	-	-	-	-	-	-	20.493,56
			M.I.	-	-	1.840.000,00	-	2.960.000,00	-	-	4.800.000,00
			M.IT	97.620,00	-	-	-	-	-	-	-
	2022EDSCOMS22	Belluzzi Via Cassini, 3 Bologna: intervento di installazione di strisce radianti per risparmio energetico con fissaggi antisismici	430.000,00	-	-	-	-	-	-	430.000,00	
2023EDSCONC06	I.T.C. Fantini Via Bologna, 240 Vergato: realizzazione di laboratori in legno	370.000,00	-	-	-	-	-	-	-	370.000,00	
TOTALE			13.469.035,89	525.258,68	4.545.131,28	-	4.122.943,45	-	-	22.137.110,62	
202760	2021EDSCOMS04	I.T.C. E. Nobili Via Stradello dei Carabinieri, 2 Molinella: miglioramento sismico	383.944,12	-	-	-	-	-	-	383.944,12	

TABELLA 18 - INTERVENTI PROGRAMMATI PER SPESE DI INVESTIMENTO FINANZIATE CON RICORSO AL DEBITO E RISORSE DISPONIBILI										
CAPITOLO	CODICE BPM	DESCRIZIONE INTERVENTO	STANZIAMENTO 2023	FPV 2023	STANZIAMENTO 2024	FPV 2024	STANZIAMENTO 2025	FPV 2025	ANNI SUCCESSIVI	TOTALE
202761	2021EDSCONC06	I.I.S. Archimede Via Cento, 38/A - San Giovanni in Persiceto: ampliamento nuova costruzione	2.038.089,51	-	995.000,00	-	-	-	-	3.033.089,51
202750	2022EDSCOMS19	I.P. "Alberghetti" succursale Viale Dante 1- Imola - miglioramento sismico blocco 4	366.563,56	-	-	-	-	-	-	366.563,56
TOTALE			2.788.597,19	-	995.000,00	-	-	-	-	3.783.597,19
202762	2021EDSCOMS09	lis Caduti Della Direttissima Via Toscana 21, Castiglione dei Pepoli (BO): messa in sicurezza infissi con sostituzione finestre e sistemi di oscuramento	798.249,61	-	-	-	-	-	-	798.249,61
202763	2021EDSCOMS10	Ipia F. Alberghetti Viale Dante, 1 Imola (BO): messa in sicurezza infissi con sostituzione finestre e infissi interni	166.200,00	-	-	-	-	-	-	166.200,00
202764	2021EDSCOMS11	lis Fantini Via Bologna 240 Vergato (BO): rifacimento pavimento degradato della palestra	93.720,00	-	-	-	-	-	-	93.720,00
202765	2021EDSCOMS12	lis F. Alberghetti Via S. Benedetto, 10 Imola (BO): adeguamento igienico/funzionale dei servizi igienici - 1° stralcio	591.370,80	-	-	-	-	-	-	591.370,80
202766	2021EDSCOMS13	Ipia F. Alberghetti Viale Dante, 1 Imola (BO): rifacimento della copertura	170.104,39	-	-	-	-	-	-	170.104,39
202767	2021EDSCOMS14	I.T.C.S. Luxemburg Via Della Volta, 1 Bologna: messa in sicurezza facciate in c.a. con ripristino strutturale ed efficientamento energetico	642.806,32	-	-	-	-	-	-	642.806,32
202768	2021EDSCOMS15	Belluzzi/Fioravanti Via G.D. Cassini, 3 Bologna: rifacimento delle pavimentazioni esterne e insonorizzazione aule	194.540,00	-	-	-	-	-	-	194.540,00
202769	2021EDSCOMS16	lis Aldini-Valeriani Via Sario Bassanelli, 9-11 Bologna: adeguamento igienico/funzionale dei servizi igienici	767.951,60	-	100.000,00	-	-	-	-	867.951,60
202770	2021EDSCOMS17	Archimede Via Cento 38/a S. Giovanni in Persiceto (BO): ripristino strutturale della palestra	160.105,00	-	-	-	-	-	-	160.105,00
202771	2021EDSCOMS18	Scappi Via Delle Terme 1054 Castel San Pietro Terme (BO): adeguamento igienico/funzionale dei laboratori cucine e uffici piano terra	244.845,41	-	-	-	-	-	-	244.845,41
202772	2021EDSCOMS19	Ipsar Veronelli Sede Coordinata Via Togliatti, 1 Valsamoggia: miglioramento sismico e adeguamento funzionale della palestra e sistemazioni esterne C.M.	950.820,00	-	158.200,00	-	-	-	-	1.109.020,00
202773	2021EDSCOMS20	Valeriani Via Guicciardini, 4 Imola (BO): completamento antincendio	226.248,55	-	-	-	-	-	-	226.248,55
202774	2021EDSCOMS21	Aldini-Valeriani Via Bassanelli 9/11 Bologna: interventi edili ed impiantistici per rinnovo conformita' antincendio	150.190,47	-	-	-	-	-	-	150.190,47
202775	2021EDSCOMS22	Copernico Via Garavaglia, 11 Bologna: sostituzione tende scuola e impianti (per cpi)	124.960,00	-	-	-	-	-	-	124.960,00
202776	2021EDSCOMS23	Belluzzi Via Cassini, 3 Bologna: sostituzione uta attuali blocchi b1 e b2	412.406,50	-	-	-	-	-	-	412.406,50
202777	2021EDSCOMS24	Montessori-Da Vinci Via Della Repubblica Alto Reno Terme (BO): completamento interventi antincendio	163.412,21	-	-	-	-	-	-	163.412,21
202778	2021EDSCOMS25	Archimede Via Cento 38/a S. Giovanni in Persiceto (BO): sistemazione scale sicurezza ed interventi per cpi	124.960,00	-	-	-	-	-	-	124.960,00
202779	2022EDSCOMS04	Ipia F. Alberghetti Viale Dante, 1 Imola (BO): adeguamento igienico/funzionale dei servizi igienici - comprese linee fognature - 1° stralcio	414.525,95	-	100.000,00	-	-	-	-	514.525,95
202780	2022EDSCOMS05	lis Paolini Via Guicciardini, 2 Imola (BO): adeguamento igienico/funzionale dei servizi igienici - 1° stralcio	376.700,00	-	137.825,95	-	-	-	-	514.525,95
202781	2022EDSCOMS06	lis Aldini-Valeriani Via Sario Bassanelli, 9-11 Bologna: rifacimento pavimento degradato piano primo e infissi interni	701.159,00	-	200.000,00	-	-	-	-	901.159,00

TABELLA 18 - INTERVENTI PROGRAMMATI PER SPESE DI INVESTIMENTO FINANZIATE CON RICORSO AL DEBITO E RISORSE DISPONIBILI										
CAPITOLO	CODICE BPM	DESCRIZIONE INTERVENTO	STANZIAMENTO 2023	FPV 2023	STANZIAMENTO 2024	FPV 2024	STANZIAMENTO 2025	FPV 2025	ANNI SUCCESSIVI	TOTALE
202782	2022EDSCOMS07	I.P.C. Manfredi-Tanari Via Felsina, 40 Bologna: messa in sicurezza infissi con sostituzione finestre - 1° stralcio	667.154,21	-	-	-	-	-	-	667.154,21
202783	2022EDSCOMS08	Liceo Classico Statale M. Minghetti Via Nazario Sauro, 18 Bologna: restauro con messa in sicurezza della facciata storica su portico di via nazario sauro e via maggia	218.257,87	-	-	-	-	-	-	218.257,87
202784	2022EDSCOMS09	Liceo Galvani Via Castiglione 36 Bologna: adeguamento igienico/funzionale dei servizi igienici	90.578,11	-	-	-	-	-	-	90.578,11
202785	2022EDSCOMS10	Aldrovandi-Rubbiani Via Muratori, 40 Bologna: ripristino strutturale dei solai piano interrato e risanamento igienico	124.960,00	-	-	-	-	-	-	124.960,00
202786	2022EDSCOMS11	Iis Pacinotti Crescenzi Sirani Via Saragozza N. 9, Liceo Classico Statale M.Minghetti Succursale Vicolo Stradellaccio, 2 Bologna: adeguamento igienico/funzionale dei servizi igienici e infissi degli spogliatoi e palestre	438.993,76	-	-	-	-	-	-	438.993,76
202751	2022EDSCOMS12	Malpighi – Odontotecnico Via Marco Polo 20/2 Bologna: ripristino strutturale del piano seminterrato e rifacimento delle condotte di fognatura, causa di infiltrazioni nelle fondazioni	686.079,27	-	200.000,00	-	-	-	-	886.079,27
202787	2022EDSCOMS13	G. Bruno Viale 1° Maggio, 5 Budrio: adeguamento igienico/funzionale dei servizi igienici e sostituzione infissi interni	346.861,04	-	-	-	-	-	-	346.861,04
202788	2022EDSCOMS14	Scuole varie: messa in sicurezza dei coperti: linee vita e parapetti - 1° stralcio	526.039,90	-	150.000,00	-	-	-	-	676.039,90
202789	2022EDSCOMS15	I.I.S.S. Keynes Via Bondanello, 30 Castelmaggiore (BO): messa in sicurezza infissi con sostituzione finestre palestra	295.841,63	-	-	-	-	-	-	295.841,63
202790	2022EDSCOMS16	I.I.S.S. Keynes Via Bondanello, 30 Castelmaggiore (BO): rifacimento della copertura palestra	327.696,28	-	-	-	-	-	-	327.696,28
202791	2022EDSCOMS17	G.Bruno – Nobili Via Stradello Dei Carabinieri, Bruno, Piazza Massarenti Molinella (BO): messa in sicurezza infissi con sostituzione finestre e persiane	324.810,91	-	-	-	-	-	-	324.810,91
TOTALE			11.522.548,79	-	1.046.025,95	-	-	-	-	12.568.574,74
202792	2021EDSCOMS26	Aldini via Bassanelli, 9 Bologna: lavori/certificazioni finalizzati all'ottenimento del Certificato di Prevenzione Incendi (CPI)	174.771,63	-	-	-	-	-	-	174.771,63
202793	2021EDSCOMS27	IIS Majorana Via Caselle 26, San Lazzaro di Savena: lavori/certificazioni finalizzati all'ottenimento del Certificato di Prevenzione Incendi (CPI)	231.669,12	-	-	-	-	-	-	231.669,12
202794	2021EDSCOMS28	Liceo Fermi Via Mazzini 172/2, Bologna, IIS G. Bruno P.zza Massarenti 1, Molinella: lavori/certificazioni finalizzati all'ottenimento del Certificato di Prevenzione Incendi (CPI)	112.956,06	-	-	-	-	-	-	112.956,06
202795	2021EDSCOMS29	IIS Caduti della Direttissima Via Toscana 21, Castiglione dei Pepoli: lavori/certificazioni finalizzati all'ottenimento del Certificato di Prevenzione Incendi (CPI)	126.658,34	-	-	-	-	-	-	126.658,34
202796	2021EDSCOMS30	Liceo Da Vinci Via Cavour 6, Casalecchio di Reno, IIS Malpighi Via Marco Polo 20, Bologna, IIS Malpighi Via Pio IX 5, San Giovanni in Persiceto: lavori/certificazioni finalizzati all'ottenimento del Certificato di Prevenzione Incendi (CPI)	395.192,45	-	-	-	-	-	-	395.192,45
202797	2021EDSCOMS31	Istituti scolastici vari: lavori/certificazioni finalizzati all'ottenimento del Certificato di Prevenzione Incendi (CPI)	683.487,03	-	-	-	-	-	-	683.487,03

TABELLA 18 - INTERVENTI PROGRAMMATI PER SPESE DI INVESTIMENTO FINANZIATE CON RICORSO AL DEBITO E RISORSE DISPONIBILI										
CAPITOLO	CODICE BPM	DESCRIZIONE INTERVENTO	STANZIAMENTO 2023	FPV 2023	STANZIAMENTO 2024	FPV 2024	STANZIAMENTO 2025	FPV 2025	ANNI SUCCESSIVI	TOTALE
202798	2021EDSCOMS32	Istituto Liceo Laura Bassi Via Sant'Isaia n.35: metanizzazione centrale termica	155.061,82	-	-	-	-	-	-	155.061,82
202799	2022EDSCOMS18	Iis Aldini-Valeriani Via Sario Bassanelli, 9-11 Bologna: rifacimento coperture	915.000,00	-	389.627,54	-	-	-	-	1.304.627,54
202752	2023EDSCONC01	Liceo Leonardo Da Vinci Via Panfili 17/3 Bologna - Ampliamento 20 aule	1.800.000,00	-	3.900.000,00	-	168.100,08	-	-	5.868.100,08
202800	2023EDSCONC02	Nuova Palestra Polo Dinamico Via Zacconi, 16-12 - Bologna	1.000.000,00	-	1.997.749,57	-	-	-	-	2.997.749,57
202801	2023EDSCONC03	Nuova Palestra complesso Rambaldi Valeriani - Viale D'Agostino, 2B - Imola	3.220.000,00	-	553.685,10	-	-	-	-	3.773.685,10
TOTALE			8.814.796,45	-	6.841.062,21	-	168.100,08	-	-	15.823.958,74
202802	2021EDSCONC01	I. P. Alberghetti Viale Dante, 1 Imola: demolizione e ricostruzione di un corpo edilizio MI	2.666.095,50	-	300.000,00	-	-	-	-	2.966.095,50
TOTALE			2.666.095,50	-	300.000,00	-	-	-	-	2.966.095,50
202754	2021EDSCONC05	I.T.I.S. Majorana Via Caselle, 26 San Lazzaro di Savena: ampliamento nuova costruzione C.M.	600.000,00	-	-	-	-	-	-	600.000,00
			1.122.232,06	-	514.280,08	-	-	-	-	-
TOTALE			1.722.232,06	-	514.280,08	-	-	-	-	2.236.512,14
202757	2023EDSCOMS04	I.T.C. Caduti della Direttissima Via Toscana,2 Castiglione dei Pepoli - Miglioramento sismico blocco 1	530.000,00	-	720.000,00	-	360.000,00	-	200.000,00	1.810.000,00
202803	2023EDSCOMS05	IPAA Serpieri via Peglion, 25 - Bologna: Adeguamento sismico	380.000,00	-	550.000,00	-	166.578,22	-	-	1.096.578,22
TOTALE			910.000,00	-	1.270.000,00	-	526.578,22	-	200.000,00	2.906.578,22
205100/1	2011VIMASMS20	Manutenzione straordinaria e miglioramento funzionale sui ponti della S.P. 3 - RER	928.462,14	300.000,00	300.000,00	-	-	-	-	1.228.462,14
205100/1		Manutenzione straordinaria e miglioramento funzionale sui ponti della S.P. 3 - C.M.	30.000,00	-	-	-	-	-	-	-
205100/5	2015VIMASMS16	S.P. 62 Riola - Camugnano - Castiglione: lavori di sistemazione del movimento franoso al km 2+800 nel territorio di Grizzana Morandi	700.000,00	-	108.485,28	-	-	-	-	808.485,28
205100/1	2017VIMASNC12	Recupero e riqualificazione a uso ciclo-pedonale del tracciato ferroviario dismesso Bologna - Verona	519.691,85	-	-	-	-	-	-	519.691,85
205100/1	2017VIMASMS13	S.P. 9 Ponte sul collettore acque alte Km 12+730: sostituzione e/o riposizionamento degli appoggi danneggiati dal sisma e conseguente rifacimento dei giunti	133.521,59	-	-	-	-	-	-	133.521,59
205100/1	2019VIMASMS11	Lavori di riqualificazione ed adeguamento strutturale del ponte sul torrente Samoggia al Km 26+551 della SP 569 di Vignola in comune di Valsamoggia località Bazzano MIT	118.312,74	-	-	-	-	-	-	118.312,74
205100/1	2020VIMASMS08	Lavori di riqualificazione ed adeguamento strutturale del ponte sul Canale di Bonifica Lorgana al Km 30+506 della SP5 San Donato in comune di Molinella	360.469,39	-	-	-	-	-	-	360.469,39
205100/1	2020VIMASMS09	Lavori di riqualificazione ed adeguamento strutturale del ponte sul torrente Orsigna al Km 11+191 della SP 632 Traversa di Pracchia in comune di Alto Reno Terme località Granaglione	171.715,05	-	-	-	-	-	-	171.715,05
205100/5	2020VIMASMS12	S.P. 57 Madolma: intervento urgente di ripristino e consolidamento della volta muraria di attraversamento al km 1,990 in Comune di Alto Reno Terme	105.266,62	-	-	-	-	-	-	105.266,62
205100/1	2020VIMASMS40	Lavori di riqualificazione ed adeguamento strutturale del ponte sul Colatore Rangona al km 6+717 della S.P. n.9 Crevalcore - Galeazza tronco 1 in comune di Crevalcore	360.469,39	-	-	-	-	-	-	360.469,39

TABELLA 18 - INTERVENTI PROGRAMMATI PER SPESE DI INVESTIMENTO FINANZIATE CON RICORSO AL DEBITO E RISORSE DISPONIBILI

CAPITOLO	CODICE BPM	DESCRIZIONE INTERVENTO	STANZIAMENTO 2023	FPV 2023	STANZIAMENTO 2024	FPV 2024	STANZIAMENTO 2025	FPV 2025	ANNI SUCCESSIVI	TOTALE
205100/1	2020VIMASMS41	Lavori di riqualificazione ed adeguamento strutturale del ponte sul torrente Sillaro al km 22+665 della S.P. 21 Val Sillaro nel territorio del comune di Casalfiumanese - MIT	540.277,67	-	-	-	-	-	-	540.277,67
205100/1		Lavori di riqualificazione ed adeguamento strutturale del ponte sul torrente Sillaro al km 22+665 della S.P. 21 Val Sillaro nel territorio del comune di Casalfiumanese - C.M.	115.000,00	-	-	-	-	-	-	115.000,00
205100/1	2020VIMASMS42	Lavori di riqualificazione ed adeguamento strutturale del ponte sul torrente Sillaro al km 4+900 della S.P. 50 San Antonio nel territorio del comune di Medicina - MIT	444.960,55	-	-	-	-	-	-	444.960,55
205100/1		Lavori di riqualificazione ed adeguamento strutturale del ponte sul torrente Sillaro al km 4+900 della S.P. 50 San Antonio nel territorio del comune di Medicina - C.M.	30.000,00	-	-	-	-	-	-	30.000,00
205100/2	2020VIMASMS43	Semafori per attraversamenti pedonali e segnaletica ciclabili	100.000,00	-	-	-	-	-	-	100.000,00
205100/2	2021VIMASMS06	Lavori di fornitura e posa di barriere fonoassorbenti su varie strade provinciali	500.000,00	-	-	-	-	-	-	500.000,00
205100/1	2021VIMASMS07	Lavori di riqualificazione e adeguamento strutturale del ponte sul fiume Reno al km 26+547 della S.P. 4 Galliera in comune di Galliera	750.000,00	-	-	-	-	-	-	750.000,00
205100/1	2021VIMASMS09	Lavori di riqualificazione e adeguamento strutturale del ponte sul torrente Lavino al km 20+554 della S.P. 26 Valle del Lavino in comune di Monte San Pietro	430.000,00	-	-	-	-	-	-	430.000,00
205100/3	2021VIMASMS29	Interventi di consolidamento e rifacimento delle opere d'arte relative alla rete idraulica minore funzionali alla viabilità dell'Area di Pianura della Città metropolitana di Bologna	303.166,42	-	-	-	-	-	-	303.166,42
205100/3	2021VIMASMS36	Area A SS.PP varie: lavori su giunti danneggiati	100.000,00	-	-	-	-	-	-	100.000,00
205100/1	2021VIMASMS40	Lavori urgenti di messa in sicurezza degli appoggi della pila n. 15 del ponte al km. 0+030 della SP 325 in comune di Sasso Marconi	-	-	-	-	-	-	-	-
205100/1	2021VIMASMS41	Opere di ripristino danni derivanti da eventi meteorologici straordinari, riduzione inquinamento acustico, miglioramento sicurezza nella rete stradale di competenza - RER FSC	850.000,00	-	613.038,00	-	-	-	-	1.463.038,00
		Opere di ripristino danni derivanti da eventi meteorologici straordinari, riduzione inquinamento acustico, miglioramento sicurezza nella rete stradale di competenza - RER	262.000,00	-	-	-	-	-	-	262.000,00
205100/3	2022VIMASMS01	Area A - SSPP varie - Lavori di pavimentazione mediante costruzione di tappeti di usura e trattamenti superficiali monostrato, in varie tratte nei Comuni della Pianura Est	643.027,67	-	-	-	-	-	-	643.027,67
205100/4	2022VIMASMS02	Area B - SSPP varie - Lavori di pavimentazione mediante costruzione di tappeti di usura e trattamenti superficiali monostrato, in varie tratte nei Comuni della Montagna Est	561.425,09	-	-	-	-	-	-	561.425,09
205100/5	2022VIMASMS03	Area C - SSPP varie - Lavori di pavimentazione mediante costruzione di tappeti di usura e trattamenti superficiali monostrato, in varie tratte nei Comuni della Montagna Ovest	604.636,06	-	-	-	-	-	-	604.636,06
205100/3	2022VIMASMS04	Area A (ex Area D) - SSPP varie - Lavori di pavimentazione mediante costruzione di tappeti di usura e trattamenti superficiali monostrato, in varie tratte nei Comuni della Pianura Ovest	709.526,74	-	-	-	-	-	-	709.526,74

TABELLA 18 - INTERVENTI PROGRAMMATI PER SPESE DI INVESTIMENTO FINANZIATE CON RICORSO AL DEBITO E RISORSE DISPONIBILI										
CAPITOLO	CODICE BPM	DESCRIZIONE INTERVENTO	STANZIAMENTO 2023	FPV 2023	STANZIAMENTO 2024	FPV 2024	STANZIAMENTO 2025	FPV 2025	ANNI SUCCESSIVI	TOTALE
205100/2	2022VIMASMS05	Lavori di fornitura e posa di barriere elastiche e segnaletica verticale per la messa in sicurezza di varie tratte di strade provinciali	826.360,97	-	-	-	-	-	-	826.360,97
205100/2	2022VIMASMS06	Lavori di fornitura e posa di barriere fonoassorbenti su varie strade provinciali	500.000,00	-	-	-	-	-	-	500.000,00
205100/3	2022VIMASMS08	Area A - SSPP varie - Lavori di pavimentazione mediante costruzione di tappeti di usura e trattamenti superficiali monostrato, in varie tratte nei Comuni della Pianura	639.365,36	-	-	-	-	-	-	639.365,36
205100/4	2022VIMASMS09	Area B - SSPP varie - Lavori di pavimentazione mediante costruzione di tappeti di usura e trattamenti superficiali monostrato, in varie tratte nei Comuni della Montagna Est	640.315,38	-	-	-	-	-	-	640.315,38
205100/5	2022VIMASMS10	Area C - SSPP varie - Lavori di pavimentazione mediante costruzione di tappeti di usura e trattamenti superficiali monostrato, in varie tratte nei Comuni della Montagna Ovest	642.343,31	-	-	-	-	-	-	642.343,31
205100/1	2022VIMASMS11	Interventi di riqualificazione e adeguamento strutturale di vari manufatti sulla rete stradale di competenza	700.000,00	604.162,65	604.162,65	-	-	-	-	1.304.162,65
205100/1	2022VIMASNC13	Ciclovia del Sole: tratto 3 attraversamento dei centri abitati di Crevalcore, San Giovanni in Persiceto e Sala Bolognese - tratto 4: Casalecchio – Marzabotto	2.551.396,76	-	1.208.304,90	-	1.206.049,12	-	-	4.965.750,78
205100/1	2022VIMASMS14	Lavori di riqualificazione e adeguamento strutturale del ponte sul torrente Sambro al km 5+870 della S.P. 61 "Val di Sambro" in comune di San Benedetto Val di Sambro ID 0610035 e del ponte sul rio Querciola di Sotto al km 58+179 della S.P. 610 "Selice o Montanara Imolese" in comune di Castel del Rio ID 6100180	1.202.509,36	-	-	-	-	-	-	1.202.509,36
205100/1	2022VIMASMS15	Lavori di riqualificazione e adeguamento strutturale del ponte sul torrente Gambellato al km 9+120 della S.P. 8 "Castiglione - Baragazza - Campallorzo" in comune di Castiglione dei Pepoli ID 0080060, del ponte sul rio Foresti Campo della Santa al km 33+794 della S.P. 325 "Val di Setta e Val di Bisenzio" in comune di Camugnano ID 3250170, del ponte sul rio Olivetta al km 6+760 della S.P. 74 "Mongardino" in comune di Sasso Marconi ID 0740010	1.161.165,23	12.687,96	12.687,96	-	-	-	-	1.173.853,19
205100/1	2022VIMASMS16	Lavori di riqualificazione e adeguamento strutturale del ponte sul rio Rosso al km 10+715 della S.P. 632 "Traversa di Pracchia" in comune di Alto Reno Terme ID 6320150 e del ponte sul fosso della Zuccona al km 7+967 della S.P. 632 "Traversa di Pracchia" in comune di Alto Reno Terme ID 6320095	810.715,24	14.767,18	14.767,18	-	-	-	-	825.482,42
205100/1	2022VIMASMS17	Lavori di riqualificazione e adeguamento strutturale del ponte sul rio Naldi al km 4+449 della S.P. 324 "Del Passo delle Radici" in comune di Gaggio Montano ID 3240030, del ponte sul fosso Campo al km 0+268 della S.P. 23 "Ponte Verzuno - Suviana" in comune di Grizzana Morandi ID 0230005, del ponte sul rio delle Borre al km 5+608 della S.P. 324 "Del Passo delle Radici" in comune di Gaggio Montano ID 3240040	1.185.770,83	-	-	-	-	-	-	1.185.770,83
205100/5	2022VIMASMS19	Lavori urgenti per la sistemazione dei manufatti S.P. 27 Valle del Samoggia al km. 27+525 e S.P. 40 al km. 3+700 nel territorio dei comuni di Valsamoggia e Camugnano	150.000,00	-	-	-	-	-	-	150.000,00

TABELLA 18 - INTERVENTI PROGRAMMATI PER SPESE DI INVESTIMENTO FINANZIATE CON RICORSO AL DEBITO E RISORSE DISPONIBILI

CAPITOLO	CODICE BPM	DESCRIZIONE INTERVENTO	STANZIAMENTO 2023	FPV 2023	STANZIAMENTO 2024	FPV 2024	STANZIAMENTO 2025	FPV 2025	ANNI SUCCESSIVI	TOTALE
205100/1	2022VIMASMS20	Manutenzione straordinaria, ai fini della sicurezza, degli impianti segnaletici di competenza della Città metropolitana di Bologna	200.000,00	-	-	-	-	-	-	200.000,00
205100/1	2022VIMASMS21	Verifica, manutenzione straordinaria o demolizione dei pannelli a messaggio variabile di competenza della Città metropolitana di Bologna	200.000,00	-	-	-	-	-	-	200.000,00
205100/1	2022VIMASMS22	Lavori di forestazione urbana e periurbana della Città metropolitana di Bologna - qualificazione a corridoio verde della Ciclovia del Sole	188.568,18	206.838,68	55.453,37	151.385,31	68.893,22	82.492,09	106.419,18	419.333,95
205100/3	2023VIMASMS01	Area A - SSPP varie - Lavori di pavimentazione mediante costruzione di tappeti di usura e trattamenti superficiali monostrato, in varie tratte nei Comuni della Pianura Est	850.000,00	-	-	-	-	-	-	850.000,00
205100/4	2023VIMASMS02	Area B - SSPP varie - Lavori di pavimentazione mediante costruzione di tappeti di usura e trattamenti superficiali monostrato, in varie tratte nei Comuni della Montagna Est	750.000,00	-	-	-	-	-	-	750.000,00
205100/5	2023VIMASMS03	Area C - SSPP varie - Lavori di pavimentazione mediante costruzione di tappeti di usura e trattamenti superficiali monostrato, in varie tratte nei Comuni della Montagna Ovest	800.000,00	-	-	-	-	-	-	800.000,00
205100/3	2023VIMASMS04	Area A (ex Area D) - SSPP varie - Lavori di pavimentazione mediante costruzione di tappeti di usura e trattamenti superficiali monostrato, in varie tratte nei Comuni della Pianura Ovest	950.000,00	-	-	-	-	-	-	950.000,00
205100/2	2023VIMASMS05	Lavori di fornitura e posa di barriere elastiche e segnaletica verticale per la messa in sicurezza di varie tratte di strade provinciali	481.086,92	-	-	-	-	-	-	481.086,92
205100/2	2023VIMASMS06	Lavori di fornitura e posa di barriere fonoassorbenti su varie strade provinciali	300.000,00	-	-	-	-	-	-	300.000,00
205100/1	2023VIMASMS07	Lavori di riqualificazione e adeguamento strutturale del ponte sul Canale Diversivo Navile al km 3+741 della S.P. 47 Baricella-Altedo in comune di Altedo	300.000,00	-	-	-	-	-	-	300.000,00
205100/1	2023VIMASMS08	Lavori di recupero, conservazione e messa in sicurezza idraulica del ponte storico sul Fiume Reno al km 13+920 della S.P. 18 in comune di Sala Bolognese loc. Bagno di Piano	300.000,00	-	-	-	-	-	-	300.000,00
205100/1	2023VIMASMS09	Lavori di riqualificazione e adeguamento strutturale del ponte sul torrente Gaiana al km. 13+860 della S.P. 3/2 in comune di Medicina	700.000,00	-	-	-	-	-	-	700.000,00
205100/3	2023VIMASMS10	Area A - SSPP varie - Lavori di pavimentazione mediante costruzione di tappeti di usura e trattamenti superficiali monostrato, in varie tratte nei Comuni della Pianura	1.200.000,00	-	-	-	-	-	-	1.200.000,00
205100/4	2023VIMASMS11	Area B - SSPP varie - Lavori di pavimentazione mediante costruzione di tappeti di usura e trattamenti superficiali monostrato, in varie tratte nei Comuni della Montagna Est	1.200.000,00	-	-	-	-	-	-	1.200.000,00
205100/5	2023VIMASMS12	Area C - SSPP varie - Lavori di pavimentazione mediante costruzione di tappeti di usura e trattamenti superficiali monostrato, in varie tratte nei Comuni della Montagna Ovest	1.200.000,00	-	-	-	-	-	-	1.200.000,00
205100/1	2023VIMASMS13	Interventi di riqualificazione e adeguamento strutturale di vari manufatti sulla rete stradale di competenza	700.000,00	604.162,65	604.162,65	-	-	-	-	1.304.162,65
205100/1	2023VIMASMS14	SS.PP. varie – manutenzione straordinaria di giunti su ponti e manufatti	137.385,73	-	-	-	-	-	-	137.385,73

TABELLA 18 - INTERVENTI PROGRAMMATI PER SPESE DI INVESTIMENTO FINANZIATE CON RICORSO AL DEBITO E RISORSE DISPONIBILI

CAPITOLO	CODICE BPM	DESCRIZIONE INTERVENTO	STANZIAMENTO 2023	FPV 2023	STANZIAMENTO 2024	FPV 2024	STANZIAMENTO 2025	FPV 2025	ANNI SUCCESSIVI	TOTALE	
205100/1	2023VIMASMS15	Lavori di riqualificazione e adeguamento strutturale del ponte sul torrente Idice al km 11+770 della S.P.6 "Zenzalino" in comune di Budrio ID 0060075	629.077,91	3.165.493,75	1.370.922,09	1.794.571,66	1.794.571,66	-	-	3.794.571,66	
205100/1	2023VIMASMS16	Lavori di riqualificazione e adeguamento strutturale del ponte sul fiume Reno al km 13+098 della S.P. 42 "Centese" in comune di Pieve di Cento ID 0420040	-	2.040.795,37	2.500.000,00	790.795,37	1.581.590,74	-	-	4.081.590,74	
205100/1	2023VIMASMS17	Lavori di riqualificazione e adeguamento strutturale del ponte sullo scolo Ravanello al km 3+172 della S.P. 16 "Via Lunga" in comune di Sant'Agata Bolognese ID 0160015, del ponte sul Canale Chiaro di Valbona al km 8+933 della S.P. 16 "Via Lunga" in comune di sant'Agata Bolognese ID 0160040, del ponte sul torrente Lavino al km 8+520 della S.P. 26 "Valle del Lavino" in comune di Monte San Pietro ID 0260025	528.234,55	1.070.330,03	1.070.330,03	-	-	-	-	1.598.564,58	
205100/1	2023VIMASMS18	Lavori di riqualificazione e adeguamento strutturale del ponte sul torrente Santerno al km 54+760 della S.P. 610 "Selice o Montanara Imolese" in comune di Castel del Rio ID 6100145 e del ponte sul rio Gaggio al km 51+458 della S.P. 610 "Selice o Montanara Imolese" in comune di Fontanelice ID 6100120	752.566,89	1.963.148,44	1.450.000,00	513.148,44	513.148,44	-	-	2.715.715,33	
205100/1	2023VIMASMS20	Intervento di ripavimentazione e ristrutturazione fondi stadali sulle seguenti SS.PP.: S.P. n. 6 Zenzalino - Riqualificazione profonda in extraurbano dal km. 1,000 al km. 5,878, in centro abitato a Molinella dal km. 19,620 al km. 22,220 e in località San Martino dal km. 12,730 al km. 15,720; S.P. n. 5/86 San Donato/Asse Lungosavena - Riqualificazione sottostrato binder in extraurbano dal km. 0,000 al km. 7,000 tra Medicina e Castel San Pietro; S.P. n. 61 Val di Sambro - Fresatura della pavimentazione e rifacimento del pacchetto binder e usura dal km 0+600 al km 13+500 centri abitati di Riveggio, Pian di Lama e S. Andrea, dal km 16+600 al km 19+900 centro abitato di Pian del Voglio; S.P. n. 57 Madolma - Fresatura della pavimentazione e rifacimento del pacchetto binder e usura nel tratto dal Km. 0+000 al Km. 4+000, centro abitato di Alto Reno Terme; S.P. n. 24 Grizzana - Rifacimento del sottofondo stradale mediante stabilizzazione a calce-cemento e riciclaggio a freddo della pavimentazione stradale nel territorio del comune di Grizzana Morandi nelle tratte dei Centri abitati dal Km. 0+000 al Km. 1+000, dal Km. 6+000 al Km. 8+000, dal Km. 10,000 al Km. 11+700.	11.260.864,80	-	-	-	-	-	-	-	11.260.864,80
205100/1	2023VIMASMS21	Manutenzione straordinaria dei magazzini stradali per adeguamenti normativi	400.000,00	900.000,00	450.000,00	450.000,00	450.000,00	-	-	1.300.000,00	
205100/1	2023VIMASNC22	Intervento di realizzazione con acquisizione di aree della Ciclovia del Sole - strada Sapaba tratto Casalecchio di Reno - Sasso Marconi	400.000,00	-	-	-	-	-	-	400.000,00	
205100/1	2023VIMASMS23	Interventi di messa in sicurezza delle strade provinciali, in particolare nei centri abitati, derivanti dal Piano metropolitano della Sicurezza - stalcio 1	2.383.247,00	-	-	-	-	-	-	2.383.247,00	
205100/3	2024VIMASMS01	Area A - SSPP varie - Lavori di pavimentazione mediante costruzione di tappeti di usura e trattamenti superficiali monostrato, in varie tratte nei Comuni della Pianura	-	-	1.200.000,00	-	-	-	-	1.200.000,00	

TABELLA 18 - INTERVENTI PROGRAMMATI PER SPESE DI INVESTIMENTO FINANZIATE CON RICORSO AL DEBITO E RISORSE DISPONIBILI										
CAPITOLO	CODICE BPM	DESCRIZIONE INTERVENTO	STANZIAMENTO 2023	FPV 2023	STANZIAMENTO 2024	FPV 2024	STANZIAMENTO 2025	FPV 2025	ANNI SUCCESSIVI	TOTALE
205100/4	2024VIMASMS02	Area B - SSPP varie - Lavori di pavimentazione mediante costruzione di tappeti di usura e trattamenti superficiali monostrato, in varie tratte nei Comuni della Montagna Est	-	-	1.200.000,00	-	-	-	-	1.200.000,00
205100/5	2024VIMASMS03	Area C - SSPP varie - Lavori di pavimentazione mediante costruzione di tappeti di usura e trattamenti superficiali monostrato, in varie tratte nei Comuni della Montagna Ovest	-	-	1.200.000,00	-	-	-	-	1.200.000,00
205100/1	2024VIMASMS04	Interventi di riqualificazione e adeguamento strutturale di vari manufatti sulla rete stradale di competenza	-	-	700.000,00	604.162,55	604.162,55	-	-	1.304.162,55
205100/1	2024VIMASMS05	SS.PP. varie – manutenzione straordinaria di giunti su ponti e manufatti	-	-	544.073,19	-	-	-	-	544.073,19
205100/1	2024VIMASMS06	Interventi di messa in sicurezza delle strade provinciali, in particolare nei centri abitati, derivanti dal Piano metropolitano della Sicurezza - stralcio 2	-	-	1.000.000,00	-	-	-	-	1.000.000,00
205100/1	2026VIMASMS01	Interventi di messa in sicurezza delle strade provinciali, in particolare nei centri abitati, derivanti dal Piano metropolitano della Sicurezza - stralcio 3	-	-	-	-	-	-	1.000.000,00	1.000.000,00
205100/1	2028VIMASMS01	Interventi di messa in sicurezza delle strade provinciali, in particolare nei centri abitati, derivanti dal Piano metropolitano della Sicurezza - stralcio 4	-	-	-	-	-	-	885.897,00	885.897,00
CAP 205100		TOTALE	48.192.903,39	10.882.386,71	16.206.387,30	4.304.063,33	6.218.415,73	82.492,09	1.992.316,18	72.610.022,60
ART 1		Manutenzione strade	32.736.382,85	10.882.386,71	12.497.902,02	4.304.063,33	6.218.415,73	82.492,09	1.992.316,18	53.445.016,78
ART 2		Demanio	2.707.447,89	-	-	-	-	-	-	2.707.447,89
ART 3		Area A	5.395.086,19	-	1.200.000,00	-	-	-	-	6.595.086,19
ART 4		Area B	3.151.740,47	-	1.200.000,00	-	-	-	-	4.351.740,47
ART 5		Area C	4.202.245,99	-	1.308.485,28	-	-	-	-	5.510.731,27
205140	2023VIMASMS19	Miglioramento dell'accessibilità al Centro Ricerche Brasimone ENEA-(SP62/1 dal km 20+600 al km 24+373 in Comune di Camugnano, SP62/1 dal km 24+373 al km 25+000 in Comune di Castiglione dei Pepoli, SP62/1 dal km 25+000 al km 26+669 nel centro abitato di Castiglione dei Pepoli, SP325 dal km 36+300 al km 36+900 nel centro abitato di Castiglione dei Pepoli, SP8 dal km 0 al km 0+750 nel centro abitato di Castiglione dei Pepoli, SP8 dal km 0+750 al km 1+500 in Comune di Castiglione dei Pepoli)	50.000,00	51.500,00	465.000,00	-	-	-	-	515.000,00
		TOTALE	50.000,00	51.500,00	465.000,00	-	-	-	-	515.000,00
205120	2008VIPCSNC02	S.P. 4 Galliera : Variante generale I° Lotto I° Stralcio da Via C. Colombo in Comune di Bologna alla S.P. 3 Trasversale di Pianura in Comune di Argelato	1.093.327,05	467.754,62	467.754,62	-	-	-	-	1.561.081,67
205120	2009VIPCSNC01	Collegamento tra SP 253 San Vitale e la Lungosavena (lotto 2 bis)	4.169.884,96	-	3.076.066,73	-	3.549.307,77	-	-	10.795.259,46
205120	2010VIPCSNC01	Completamento della variante generale alla SP 569 per la realizzazione di varianti stradali alla SP 27 Valle del Samoggia e SP 78 Castelfranco-Monteveglio nei Comuni di Bazzano e Crespellano	157.945,92	-	-	-	-	-	-	157.945,92
205120	2019VIPCSNC01	Nodo di Rastignano – 2° lotto : completamento della variante alla S.P. 65 della Futa mediante realizzazione della cosiddetta asta principale variante di Rastignano tratto svincolo di Rastignano – Ponte delle Oche	11.000.000,00	-	6.900.000,00	-	469.183,46	-	-	18.369.183,46

TABELLA 18 - INTERVENTI PROGRAMMATI PER SPESE DI INVESTIMENTO FINANZIATE CON RICORSO AL DEBITO E RISORSE DISPONIBILI										
CAPITOLO	CODICE BPM	DESCRIZIONE INTERVENTO	STANZIAMENTO 2023	FPV 2023	STANZIAMENTO 2024	FPV 2024	STANZIAMENTO 2025	FPV 2025	ANNI SUCCESSIVI	TOTALE
205120	2021VIPCSNC02	SP 4 "Nuova Galliera" Lungo Reno: opere di collegamento ricadenti in Comune di Bologna tra la Nuova Galliera e la via Cristoforo Colombo, Stralcio 2 RER	487.288,92	218.000,00	482.000,00	-	-	-	-	969.288,92
		SP 4 "Nuova Galliera" Lungo Reno: opere di collegamento ricadenti in Comune di Bologna tra la Nuova Galliera e la via Cristoforo Colombo, Stralcio 2 C.M.	221.856,41	-	218.000,00	-	-	-	-	439.856,41
205120	2022VIPCSNC01	S.P. 46 Castel Maggiore Granarolo: variante all'innesto con la S.S. 64 Porrettana in Comune di Castel Maggiore e Granarolo	100.000,00	-	1.500.000,00	-	-	-	-	1.600.000,00
205120	2024VIPCSNC01	Ciclovie della Lana e della Seta nei Comuni di - Sasso Marconi - Monzuno - Grizzana Morandi - San Benedetto Val di Sambro - Castiglione dei Pepoli	800.000,00	-	1.125.331,00	-	1.670.582,00	-	4.404.087,00	8.000.000,00
205120	2025VIPCSNC01	2025VIPCSNC01 - Bretella di Silla - svincolo di collegamento SS64/SP52 nei comuni di Gaggio Montano e Castel di Casio	-	-	300.000,00	-	300.000,00	-	5.400.000,00	6.000.000,00
		TOTALE	18.030.303,26	685.754,62	14.069.152,35	-	5.989.073,23	-	9.804.087,00	47.892.615,84
		TOTALE INTERVENTI PROGRAMMATI	109.566.512,53	13.244.900,01	47.352.039,17	4.504.063,33	17.225.110,71	82.492,09	11.996.403,18	186.140.065,59

Tabella 19 ENTRATE E SPESE VINCOLATE – PARTE CORRENTE

CENTRO DI COSTO	DESCRIZIONE CENTRO DI COSTO	E/S	TITOLO	CAPITOLO	ARTICOLO	DESCRIZIONE CAPITOLO	2023	2024	2025	FPV 2023	FPV 2024	FPV 2025
DESTINAZIONE TURISTICA												
00149	Turismo	E	2	204672	0	Trasferimenti correnti da amministrazioni locali - Cdc 149	3.174.000,00	1.400.000,00	1.400.000,00	-	-	-
00149	Turismo	E	3	307334	0	Altre entrate correnti n.a.c. - Cdc 149	15.000,00	-	-	-	-	-
Totale entrate Regione Emilia Romagna per turismo							3.189.000,00	1.400.000,00	1.400.000,00	-	-	-
00069	Assistenza organi consiliari	S	1	100011	0	Organi e incarichi istituzionali dell'amministrazione - Destinazione Turistica - Cdc 69	5.000,00	-	-	-	-	-
00149	Turismo	S	1	106624	0	Altre spese per servizi non sanitari - Cdc 149	2.275.000,00	490.000,00	490.000,00	-	-	-
		S	1	106627	0	Trasferimenti correnti ad amministrazioni llocali - Cdc 149	485.000,00	486.000,00	486.000,00	-	-	-
		S	1	106628	0	Trasferimenti correnti ad istituzioni sociali private - Cdc 149	17.000,00	17.000,00	17.000,00	-	-	-
		S	1	106688	0	Trasferimenti correnti ad altre imprese - Cdc 149	7.000,00	7.000,00	7.000,00	-	-	-
		S	1	106629	0	Spese di rappresentanza, organizzazione eventi, pubblicità e servizi per trasferta - Cdc 149	400.000,00	400.000,00	400.000,00	-	-	-
Totale spese Regione Emilia Romagna per turismo							3.189.000,00	1.400.000,00	1.400.000,00	-	-	-
TRASFERIMENTI REGIONALI - CICLOVIA DEL SOLE												
00092	Amministrativo pianificazione	E	2	202152	0	Trasferimenti correnti da amministrazioni locali - per personale a vario titolo - Cdc 092	24.000,00	-	-	-	-	-
00092	Amministrativo pianificazione	E	2	204441	0	Trasferimenti correnti da amministrazioni centrali - per personale a vario titolo - Cdc 092	-	-	-	-	-	-
Totale entrate Regione Emilia Romagna - Ciclovia del sole							24.000,00	-	-	-	-	-
00092	Amministrativo pianificazione	S	1	104507	0	Retribuzioni in denaro - td - Cdc 092	17.195,00	-	-	-	-	-
		S	1	104508	0	Contributi sociali effettivi a carico dell'ente - td - Cdc 092	5.314,00	-	-	-	-	-
		S	1	104509	0	Imposta regionale sulle attività produttive (Irap) - td - Cdc 092	1.491,00	-	-	-	-	-
Totale spese Regione Emilia Romagna - Ciclovia del sole							24.000,00	-	-	-	-	-
PNRR												
00129	Sviluppo economico	E	2	204670	0	PNRR_MSC2 INV 2.2_Piani urbani integrati (PUI) - Trasferimenti Correnti da Amministrazioni Centrali - Cdc 129	79.427,90	259.882,99	351.426,98	-	-	-
		E	2	204671	0	PNRR_MSC2 INV 2.2_Piani urbani integrati (PUI) - Trasferimenti Correnti da Amministrazioni Centrali per personale a vario titolo - Cdc 129	35.160,00	35.160,00	35.160,00	-	-	-
Totale entrate PNRR							114.587,90	295.042,99	386.586,98	-	-	-
00129	Sviluppo economico	S	1	106630	0	PNRR_MSC2 INV 2.2_Piani urbani integrati (PUI)_Consulenze_C59I22000220006 - CDC 129	34.760,00	72.735,00	72.735,00	-	-	-
		S	1	106631	0	PNRR_MSC2 INV 2.2_Piani urbani integrati (PUI)_Altre spese per servizi non sanitari_C59I22000220006 - Cdc 129	27.667,90	73.080,00	90.991,98	-	-	-
		S	1	106632	0	PNRR_MSC2 INV 2.2_Piani urbani integrati (PUI)_Spese di rappresentanza, organiz. eventi, pubb. e servizi per trasferta_C59I22000220006 - CDC	17.000,00	20.000,00	20.000,00	-	-	-
		S	1	106633	0	PNRR_MSC2 INV 2.2_Piani urbani integrati (PUI)_Altri beni di consumo_C59I22000220006 - CDC 129	-	94.067,99	167.700,00	-	-	-
		S	1	106634	0	PNRR_MSC2 INV 2.2_Piani urbani integrati (PUI)_Retribuzioni in denaro TD_C59I22000220006 - CDC 129	25.240,00	25.240,00	25.240,00	-	-	-
		S	1	106635	0	PNRR_MSC2 INV 2.2_Piani urbani integrati (PUI)_Contributi sociali effettivi a carico dell'Ente TD_C59I22000220006 - CDC 129	7.750,00	7.750,00	7.750,00	-	-	-
		S	1	106636	0	PNRR_MSC2 INV 2.2_Piani urbani integrati (PUI)_Imposta regionale sulle attività produttive (IRAP) TD_C59I22000220006 - CDC 129	2.170,00	2.170,00	2.170,00	-	-	-
Totale spese PNRR							114.587,90	295.042,99	386.586,98	-	-	-

CENTRO DI COSTO	DESCRIZIONE CENTRO DI COSTO	E/S	TITOLO	CAPITOLO	ARTICOLO	DESCRIZIONE CAPITOLO	2023	2024	2025	FPV 2023	FPV 2024	FPV 2025
PROGETTI EUROPEI												
00136	Ricerca innovazione e gestione progetti europei	E	2	201411	0	Trasferimenti correnti da amministrazioni centrali - Cdc 136	15.501,68	-	-	-	-	-
		E	2	201412	0	Trasferimenti correnti da amministrazioni centrali - td - Cdc 136	7.950,00	-	-	-	-	-
		E	2	204211	0	Trasferimenti correnti dall'unione europea - Cdc 136	104.412,75	47.483,77	47.483,77	-	-	-
		E	2	204212	0	Trasferimenti correnti dall'unione europea - td - Cdc 136	28.050,00	-	-	-	-	-
		E	2	204676	0	Trasferimenti correnti da amministrazioni locali - prog eu - Cdc 136	16.613,84	-	-	-	-	-
		E	2	204678	0	Trasferimenti correnti da amministrazioni locali - per personale a vario titolo - Cdc 136	17.000,00	-	-	-	-	-
		E	2	204677	0	Trasferimenti correnti da amministrazioni locali - partners progetti europei - Cdc 136	678.555,11	-	-	-	-	-
Totale entrate progetti europei							868.083,38	47.483,77	47.483,77	-	-	-
00136	Ricerca innovazione e gestione progetti europei	S	1	106600	0	Altre spese per servizi non sanitari - Cdc 136	92.000,00	34.000,00	34.000,00	-	-	-
		S	1	106604	0	Altre spese per servizi non sanitari - assistenza tecnica - Cdc 136	-	-	-	-	-	-
		S	1	106680	0	Trasferimenti correnti ad amministrazioni locali - partners progetti europei - Cdc 136	678.555,11	-	-	-	-	-
		S	1	106675	0	Spese di rappresentanza, organizzazione eventi, pubblicità e servizi per trasferta - fin. u.e. - Cdc 136	32.228,27	11.183,77	11.183,77	-	-	-
S	1	106691	0	Trasferimenti correnti ad amministrazioni locali - partners progetti europei - Cdc 136	-	-	-	-	-	-		
00060	Tattamento economico e previdenziale	S	1	100855	0	Organizzazione eventi, pubblicità e servizi per trasferta - spese finanziate da progetti europei - Cdc 060	12.300,00	2.300,00	2.300,00	-	-	-
00129	Sviluppo economico	S	1	101295	0	Retribuzioni in denaro - td - ar - Cdc 129	37.971,00	-	-	-	-	-
		S	1	101296	0	Contributi sociali effettivi a carico dell'ente - td - Cdc 129	11.736,00	-	-	-	-	-
		S	1	101297	0	Imposta regioanel sulle attività produttive (irap) - td - Cdc 129	3.293,00	-	-	-	-	-
Totale spese progetti europei							868.083,38	47.483,77	47.483,77	-	-	-
INSIEME PER IL LAVORO, PON METRO E ATTRATTIVITÀ												
00129	Sviluppo economico	E	2	204673	0	Trasferimenti correnti da amministrazioni locali - Cdc 129	230.860,00	15.860,00	15.860,00	-	-	-
		E	2	204674	0	Trasferimenti correnti da amministrazioni locali - per personale a vario titolo - Cdc 129	34.140,00	34.140,00	-	-	-	-
		E	2	204679	0	Trasferimenti Correnti i da Amministrazioni Locali - cod. prog. BO7.1.1C PON METRO REACT EU - Cdc 129	185.000,00	-	-	-	-	-
Totale entrata (insieme per il lavoro e pon metro)							450.000,00	50.000,00	15.860,00	-	-	-
00129	Sviluppo economico	S	1	100712	0	Contributi sociali effettivi a carico dell'ente - Cdc 059	25.000,00	25.000,00	-	-	-	-
		S	1	100713	0	Retribuzioni in denaro - Cdc 059	7.040,00	7.040,00	-	-	-	-
		S	1	100714	0	Imposta regionale sulle attività produttive (irap) - Cdc 059	2.100,00	2.100,00	-	-	-	-
		S	1	106614	0	Consulenze - Cdc 129	44.670,82	15.860,00	15.860,00	-	-	-
		S	1	106606	0	Altre spese per servizi non sanitari - cod. prog. BO7.1.1C PON METRO REACT EU - Cdc 129	185.000,00	-	-	-	-	-
		S	1	106607	0	Altre spese per servizi non sanitari - Cdc 129	144.150,00	-	-	-	-	-
		S	1	101295	0	Retribuzioni in denaro - td - ar - Cdc 129	-	-	-	-	-	-
		S	1	101296	0	Contributi sociali effettivi a carico dell'ente - td - Cdc 129	-	-	-	-	-	-
		S	1	101297	0	Imposta regioanel sulle attività produttive (irap) - td - Cdc 129	-	-	-	-	-	-
S	1	106699	0	Spese di rappresentanza, organizzazione eventi, pubblicità e servizi per trasferta - fin_ amministrazioni locali - Cdc 129	42.039,18	-	-	-	-	-		
Totale spesa (pon metro e pon governance)							450.000,00	50.000,00	15.860,00	-	-	-
ISTRUZIONE E FORMAZIONE												
00130	Istruzione formazione_ funzione regionale	E	1	203701	0	Trasferimenti correnti da amministrazioni locali - Cdc 130	4.290.000,00	4.290.000,00	4.290.000,00	-	-	-
		E	1	306909	0	Entrate da rimborsi, recuperi e restituzioni di somme non dovute o incassate in eccesso - Cdc 130	-	-	-	-	-	-
Totale entrate Istruzione, formazione - Funzioni delegate dalla Regione							4.290.000,00	4.290.000,00	4.290.000,00	-	-	-
00130	Istruzione formazione_ funzione regionale	S	1	103702	0	altri rimborsi di somme non dovute o incassate in eccesso - Cdc 130	-	-	-	-	-	-
		S	1	107358	0	Borse di studio e assegni di ricerca - Cdc 130	500.000,00	500.000,00	500.000,00	-	-	-
		S	1	107359	0	Trasferimenti correnti ad istituzioni sociali private - Cdc 130	640.000,00	640.000,00	640.000,00	210.000,00	210.000,00	210.000,00
		S	1	107360	0	Trasferimenti correnti da amministrazioni centrali - Cdc 130	77.000,00	77.000,00	77.000,00	33.000,00	33.000,00	33.000,00
		S	1	107361	0	Trasferimenti correnti ad amministrazioni locali - Cdc 130	2.746.000,00	2.746.000,00	2.746.000,00	84.000,00	84.000,00	84.000,00
Totale spese Istruzione, formazione - Funzioni delegate dalla Regione							3.963.000,00	3.963.000,00	3.963.000,00	327.000,00	327.000,00	327.000,00
00131	Istruzione formazione	E	2	203705	0	Trasferimenti correnti da amministrazioni locali - Cdc 131	-	-	-	-	-	-
		E	2	202303	0	Trasferimenti correnti da amministrazioni locali - Cdc 133	505.173,00	500.000,00	500.000,00	-	-	-

CENTRO DI COSTO	DESCRIZIONE CENTRO DI COSTO	E/S	TITOLO	CAPITOLO	ARTICOLO	DESCRIZIONE CAPITOLO	2023	2024	2025	FPV 2023	FPV 2024	FPV 2025
00133	Sociale e sanità	E	2	202304	0	Trasferimenti correnti da istituzioni sociale private - per programma cultura - Cdc 133	-	-	-	-	-	-
		E	2	202305	0	Trasferimenti correnti da amministrazioni locali - fondi di comunita' - covid_19 - Cdc 133	5.000,00	-	-	-	-	-
		E	2	202306	0	Trasferimenti correnti da amministrazioni centrali - Cdc 133	-	-	-	-	-	-
		E	2	206497	0	Fondo di comunita' (cittadini_famiglie)_virus covid-19 - Cdc 133	5.000,00	-	-	-	-	-
		E	2	206498	0	Fondo di comunita' (imprese private)_virus covid-19 - Cdc 133	20.000,00	-	-	-	-	-
		E	2	206499	0	Fondo di comunita' (fond_bancarie_camera commercio__aziende e ist_pubbliche)_virus covid-19 - Cdc 133	5.000,00	-	-	-	-	-
		E	2	206503	0	Fondo di comunita' (assoc_imprenord_ordini_profess_enti terzo settore)_virus covid-19 - Cdc 133	5.000,00	-	-	-	-	-
		E	3	307321	0	Altre entrate correnti - Cdc 133	-	-	-	-	-	-
Totale entrate Istruzione e formazione - Funzioni delegate dalla Regione							545.173,00	500.000,00	500.000,00			

00133	Sociale e sanità	S	1	106216	0	Imposta regionale sulle attività produttive (irap) - Cdc 133	-	-	-	-	-	-
		S	1	106230	0	Altre spese per servizi non sanitari - Cdc 133	5.173,00	-	-	-	-	-
		S	1	106231	0	Formazione a personale esterno all'ente - Cdc 133	-	-	-	-	-	-
		S	1	106239	0	Rappresentanza, organizzazione eventi, pubblicità e servizi per trasferta - Cdc 133	-	-	-	-	-	-
		S	1	106240	0	Trasferimenti correnti a organismi interni e/o unità locali della amministrazione - Cdc 133	-	-	-	-	-	-
		S	1	106268	0	Trasferimenti correnti ad istituzioni sociali private - Cdc 133	40.000,00	-	-	-	-	-
		S	1	106269	0	Trasferimenti correnti ad amministrazioni locali - Cdc 133	200.000,00	200.000,00	200.000,00	-	-	-
		S	1	106278	0	Trasferimenti correnti a famiglie - Cdc 133	300.000,00	300.000,00	300.000,00	-	-	-
Totale spese Istruzione e formazione - Funzioni delegate dalla Regione							545.173,00	500.000,00	500.000,00			

PROGETTO MOVE 21

00068	Pianificazione mobilità' e commercio	E	2	204231	0	Trasferimenti correnti dall'unione europea - Cdc 068	14.833,33	35.976,04	30.596,87	-	-	-
		E	2	204232	0	Trasferimenti correnti da unione europea - per personale a vario titolo - Cdc 068	31.920,00	77.400,00	2.930,08	-	-	-
Totale entrate bando periferie							46.753,33	113.376,04	33.526,95			

00068	Pianificazione mobilità' e commercio	S	1	104490	0	Spese di rappresentanza, organizzazione eventi, pubblicità - progetto move 21 - Cdc 068	5.500,00	-	-	-	-	-
		S	1	104562	0	Altre spese per servizi non sanitari - Cdc 068	833,33	6.976,04	-	-	-	-
		S	1	104494	0	Organizzazione eventi, pubblicità e servizi per trasferta - indennità di missione e di trasferta - progetto	3.000,00	2.000,00	2.000,00	-	-	-
		S	1	104495	0	Prestazioni professionali e specialistiche - progetto move 21 - Cdc 068	5.500,00	15.000,00	16.596,87	-	-	-
		S	1	104496	0	Altre spese per servizi non sanitari - progetto move 21 - Cdc 068	-	12.000,00	12.000,00	-	-	-
		S	1	104491	0	Retribuzioni in denaro - progetto move 21 - Cdc 068	21.940,65	56.540,00	2.100,00	-	-	-
		S	1	104492	0	Contributi sociali effettivi a carico dell'ente - progetto move 21 - Cdc 068	8.131,53	16.020,00	650,08	-	-	-
		S	1	104493	0	Imposta regionale sulle attività produttive (irap) - progetto move 21 - Cdc 068	1.847,82	4.840,00	180,00	-	-	-
Totale spese bando periferie							46.753,33	113.376,04	33.526,95			

FONDO SVILUPPO E COESIONE – PARTE CORRENTE

00012	E-government e Sistemi informativi	E	2	201453	0	Trasferimenti correnti da amministrazioni centrali - fsc - Cdc 014	32.083,00	-	-	-	-	-
00109	Direzione Generale	E	2	206702	0	Trasferimenti correnti da amministrazioni centrali - fsc - Cdc 139	12.810,00	12.810,00	9.000,00	-	-	-
		E	2	206704	0	Trasferimenti correnti da amministrazioni centrali per personale - fsc - Cdc 139	47.905,00	24.607,57	-	-	-	-
00054	Segreteria Generale	E	2	207522	0	Trasferimenti correnti da amministrazioni centrali - fsc per td - Cdc 054	34.400,00	27.130,00	-	-	-	-
00096	Servizio programmazione, direzione lavori pubblici	E	2	204407	0	Trasferimenti correnti da amministrazioni centrali - fsc per td - Cdc 096	35.100,00	26.325,00	-	-	-	-
		E	2	204405	0	Trasferimenti correnti da amministrazioni centrali_fsc - Cdc 096	66.383,56	-	-	-	-	-
Totale entrate Fondo sviluppo e coesione							228.681,56	90.872,57	9.000,00			

00012	E-government e Sistemi informativi	S	1	101166	0	Prestazioni professionali specialistiche - TD - fsc - Cdc 014	32.083,00	-	-	-	-	-
00139	Piano sviluppo e coesione	S	1	107945	0	Prestazioni professionali e specialistiche - fsc - Cdc 139	12.810,00	12.810,00	9.000,00	-	-	-
		S	1	107946	0	Consulenze - fsc - Cdc 139	-	-	-	-	-	-
		S	1	107908	0	Retribuzioni in denaro - td fsc - Cdc 139	34.320,00	17.672,00	-	-	-	-
		S	1	107909	0	Contributi sociali effettivi a carico dell'ente - td fsc - Cdc 139	10.608,00	5.433,00	-	-	-	-
00138	Piano strategico metropolitano	S	1	107910	0	Imposta regionale sulle attività produttive (irap) - td fsc - Cdc 139	2.977,00	1.502,57	-	-	-	-
00054	Segreteria Generale	S	1	100461	0	Prestazioni professionali e specialistiche - fsc - Cdc 054	-	-	-	-	-	-
		S	1	107007	0	Retribuzioni in denaro - fsc - td - Cdc 054	25.130,00	19.820,00	-	-	-	-
		S	1	107008	0	Contributi sociali effettivi a carico dell'ente - fsc - td - Cdc 054	7.120,00	5.610,00	-	-	-	-
		S	1	107009	0	Irap (imposta regionale attività produttive) - fsc - td - Cdc 054	2.150,00	1.700,00	-	-	-	-

CENTRO DI COSTO	DESCRIZIONE CENTRO DI COSTO	E/S	TITOLO	CAPITOLO	ARTICOLO	DESCRIZIONE CAPITOLO	2023	2024	2025	FPV 2023	FPV 2024	FPV 2025
00096	Amministrativo e gare opere pubbliche	S	1	102407	0	Retribuzioni in denaro - td - fsc - Cdc 096	25.040,00	18.780,00	-	-	-	-
		S	1	102408	0	Contributi sociali effettivi a carico dell'ente - td - fsc - Cdc 096	7.900,00	5.925,00	-	-	-	-
		S	1	102409	0	Irap - (imposta regionale attività produttive) - fsc - td - Cdc 096	2.160,00	1.620,00	-	-	-	-
		S	1	102442	0	Prestazioni professionali e specialistiche- fsc - Cdc 096	39.558,56	-	-	-	-	-
00072	Servizio edilizia scolastica	S	1	102963	0	Prestazioni professionali e specialistiche - fsc - Cdc 072	26.825,00	-	-	-	-	-
Totale spese Fondo sviluppo e coesione							228.681,56	90.872,57	9.000,00			

SOGGETTO AGGREGATORE

00146	Soggetto aggregatore	E	2	206604	0	Trasferimenti correnti da amministrazioni centrali - fondi soggetto aggregatore - Cdc 146	112.000,00	109.000,00	109.000,00	-	-	-
Totale entrate Soggetto aggregatore							112.000,00	109.000,00	109.000,00			

00146	Soggetto aggregatore	S	1	100462	0	Prestazioni professionali e specialistiche - segreteria generale - Cdc 146	60.000,00	60.000,00	60.000,00	-	-	-
		S	1	100463	0	Consulenze - segreteria generale - Cdc 146	10.000,00	10.000,00	10.000,00	-	-	-
		S	1	100464	0	Lavoro flessibile, quota lsu e acquisto di servizi da agenzie di lavoro interinale - segreteria generale - Cdc 146	5.000,00	5.000,00	5.000,00	-	-	-
		S	1	100465	0	Acquisto di servizi per formazione e addestramento del personale dell'ente - segreteria generale - Cdc 146	17.000,00	14.000,00	14.000,00	-	-	-
		S	1	100466	0	Giornali, riviste e pubblicazioni - segreteria generale - Cdc 146	7.000,00	7.000,00	7.000,00	-	-	-
		S	1	100467	0	Organizzazione eventi, pubblicità e servizi per trasferta - segreteria generale - trasferte per riunioni, tavoli - Cdc 146	1.000,00	1.000,00	1.000,00	-	-	-
		S	1	100468	0	Organizzazione eventi, pubblicità e servizi per trasferta - organizzazione e partecipazione a convegni - manifestazioni - Cdc 146	2.000,00	2.000,00	2.000,00	-	-	-
		S	1	100469	0	Servizi amministrativi - pubblicazione bandi di gara - segreteria generale - Cdc 146	10.000,00	10.000,00	10.000,00	-	-	-
Totale spese Soggetto aggregatore							112.000,00	109.000,00	109.000,00			

EMERGENZA UCRAINA

00133	Sociale e sanità	E	2	206504	0	Trasferimenti Correnti da Amministrazioni Locali - EMERGENZA UCRAINA - CDC 133	5.000,00	-	-	-	-	-
		E	2	206505	0	Trasferimenti Correnti da Cittadini_Famiglie - EMERGENZA UCRAINA - CDC 133	5.000,00	-	-	-	-	-
		E	2	206506	0	Trasferimenti Correnti da Imprese Private - EMERGENZA UCRAINA - CDC 133	5.000,00	-	-	-	-	-
		E	2	206507	0	Trasferimenti Correnti da Fond_Bancarie_Camera Commercio_Aziende e Ist_Pubbliche - EMERGENZA UCRAINA - CDC 133	5.000,00	-	-	-	-	-
		E	2	206508	0	Trasferimenti Correnti da Assoc_Imprend_Org_Sind_Ordini_Profess_Enti Terzo Settore - EMERGENZA UCRAINA - CDC 133	5.000,00	-	-	-	-	-
Totale entrate Emergenza Ucraina							25.000,00					

00133	Sociale e sanità	S	1	106270	0	Trasferimenti correnti ad Amministrazioni Locali - EMERGENZA UCRAINA - CDC 133	12.500,00	-	-	-	-	-
		S	1	106271	0	Trasferimenti correnti ad istituzioni sociali private - EMERGENZA UCRAINA - CDC 133	12.500,00	-	-	-	-	-
Totale spese Emergenza Ucraina							25.000,00					

FONDI VINCOLATI - DONNE - LAVORO - ANTIVIOLENZA

00133	Sociale e sanità	E	2	207870	0	Trasferimenti correnti da Istituzioni Sociali Private - Cdc 123	13.600,00	13.600,00	13.600,00	-	-	-
		E	2	207871	0	Trasferimenti correnti da amministrazioni locali - Cdc 123	80.000,00	80.000,00	80.000,00	-	-	-
Totale entrate donne - lavoro - antiviolenza							93.600,00	93.600,00	93.600,00			

00123	Pari opportunità	S	1	102290	0	Trasferimenti correnti a istituzioni sociali private - Cdc 123	600,00	600,00	600,00	-	-	-
		S	1	105780	0	Altre spese per servizi non sanitari - Cdc 123	12.000,00	12.000,00	12.000,00	-	-	-
		S	1	102281	0	Imposta regionale sulle attività produttive (irap) - Cdc 123	69.000,00	69.000,00	69.000,00	500,00	-	-
		S	1	105784	0	Consulenze - Cdc 123	12.000,00	12.000,00	12.000,00	1.000,00	-	-

CENTRO DI COSTO	DESCRIZIONE CENTRO DI COSTO	E/S	TITOLO	CAPITOLO	ARTICOLO	DESCRIZIONE CAPITOLO	2023	2024	2025	FPV 2023	FPV 2024	FPV 2025
Totale spese donne - lavoro - antiviolenza							93.600,00	93.600,00	93.600,00	1.500,00	-	-

TRASFERIMENTI DA S.R.M. - CONVENZIONE PER INDAGINE TPL

00133	Sociale e sanità	E	2	307890	0	Vendita di servizi diversi - Cdc 020	43.447,05	22.000,00	22.000,00	-	-	-
Totale entrate Indagine tpi							43.447,05	22.000,00	22.000,00	-	-	-

00123	Pari opportunità	S	1	101940	0	Altre spese per servizi non sanitari - Cdc 020	43.447,05	22.000,00	22.000,00	-	-	-
Totale spese Indagine tpi							43.447,05	22.000,00	22.000,00	-	-	-

ENTRATE E SPESE VINCOLATE – PARTE CAPITALE

CENTRO DI COSTO	DESCRIZIONE CENTRO DI COSTO	E/S	TITOLO	CAPITOLO	ARTICOLO	DESCRIZIONE CAPITOLO	2023	2024	2025	FPV 2023	FPV 2024	FPV 2025
-----------------	-----------------------------	-----	--------	----------	----------	----------------------	------	------	------	----------	----------	----------

TRASFERIMENTI STATALI – PARTE CAPITALE

00011	Manutenzione strade	E	4	401664	1	Contributi agli investimenti da amministrazioni centrali - Area A - Cdc 011	9.840.564,95	2.848.235,74	790.795,37	-	-	-
		E	4	401664	2	Contributi agli investimenti da amministrazioni centrali - Area B - Cdc 011	781.086,92	-	-	-	-	-
		E	4	401664	3	Contributi agli investimenti da amministrazioni centrali - Area C - Cdc 011	3.000.000,00	1.200.000,00	-	-	-	-
		E	4	401664	4	Contributi agli investimenti da amministrazioni centrali - manutenzione strade - Cdc 011	1.950.000,00	1.200.000,00	-	-	-	-
		E	4	401664	5	Contributi agli investimenti da amministrazioni centrali - servizio demanio - Cdc 011	2.000.000,00	1.200.000,00	-	-	-	-
		E	4	401665	1	Contributi agli investimenti da amministrazioni locali - manutenzione strade - Cdc 011	-	-	-	-	-	-
Totale entrate							17.571.651,87	6.448.235,74	790.795,37	-	-	-
00011	Manutenzione strade	S	2	205100	1	Beni immobili - Cdc 011	3.415.408,94	2.244.073,19	790.795,37	5.345.731,97	604.162,55	-
		S	2	205100	2	Beni immobili - servizio demanio Cdc 011	781.086,92	-	-	-	-	-
		S	2	205100	3	Beni immobili - area A - Cdc 011	3.000.000,00	1.200.000,00	-	-	-	-
		S	2	205100	4	Beni immobili - area B - Cdc 011	1.950.000,00	1.200.000,00	-	-	-	-
		S	2	205100	5	Beni immobili - area C - Cdc 011	2.000.000,00	1.200.000,00	-	-	-	-
		S	2	205170	0	Contributi agli investimenti a amministrazioni locali - Cdc 011	-	-	-	679.424,04	-	-
S	2	206043	0	Incarichi professionali per la realizzazione di investimenti - Cdc 011	-	-	-	400.000,00	-	-		
Totale spese							11.146.495,86	5.844.073,19	790.795,37	6.425.156,01	604.162,55	-
00068	Pianificazione mobilita' e commercio	E	4	400461	0	Contributi agli investimenti da amministrazioni pubbliche - Cdc 068	1.302.458,50	241.012,54	-	-	-	-
Totale entrate							1.302.458,50	241.012,54	-	-	-	-
00068	Pianificazione mobilita' e commercio	S	2	205230	0	Contributi agli investimenti a amministrazioni locali - Cdc 068	799.436,97	-	-	-	-	-
		S	2	205232	0	Contributi agli investimenti a altre imprese partecipate - Cdc 068	60.000,00	60.000,00	-	-	-	-
		S	2	205460	0	Incarichi professionali per la realizzazione di investimenti - Cdc 068	443.021,53	181.012,54	-	-	-	-
Totale spese							1.302.458,50	181.012,54	-	-	-	-
00072	Servizio edilizia scolastica	S	2	400460	0	Contributi agli investimenti da amministrazioni centrali - Cdc 072	127.620,00	112.000,00	-	-	-	-
Totale entrate							127.620,00	112.000,00	-	-	-	-
00072	Servizio edilizia scolastica	S	2	202740	0	Beni immobili - Cdc 072	127.620,00	112.000,00	-	-	-	-
Totale spese							127.620,00	112.000,00	-	-	-	-
00097	Progettazione e costruzioni stradali	E	4	401626	0	Contributi agli investimenti da amministrazioni centrali - Cdc 097	500.000,00	1.425.331,00	1.970.582,00	-	-	-
Totale entrate							500.000,00	1.425.331,00	1.970.582,00	-	-	-
00097	Progettazione e costruzioni stradali	S	2	205120	0	Beni immobili - Cdc 097	500.000,00	1.425.331,00	1.970.582,00	-	-	-
Totale spese							500.000,00	1.425.331,00	1.970.582,00	-	-	-
00109	Direzione generale	E	4	400481	0	Contributi agli investimenti forestazione Granarolo_trasferimenti MITE - Cdc 109	288.934,55	-	-	-	-	-
		E	4	400482	0	Contributi agli investimenti forestazione Minerbio_trasferimenti MITE - Cdc 109	-	-	-	-	-	-
		E	4	400483	0	Contributi agli investimenti_forestazione Bologna_MITE - Cdc 109	83.000,00	22.000,00	-	-	-	-
		E	4	400484	0	Contributi agli investimenti_forestazione Castenaso_MITE - Cdc 109	150.000,00	-	-	-	-	-
		E	4	400485	0	Contributi agli investimenti_forestazione Bentivoglio_MITE - Cdc 109	215.000,00	129.000,00	-	-	-	-
		E	4	400486	0	Contributi agli investimenti_forestazione Imola_MITE - Cdc 109	21.232,04	21.232,04	-	-	-	-
Totale entrate							758.166,59	172.232,04	-	-	-	-
00109	Direzione generale	S	2	205481	0	Contributi agli investimenti a amministrazioni locali - MITE - forestazione Granarolo - Cdc 109	288.934,55	-	-	-	-	-
		S	2	205482	0	Contributi agli investimenti a amministrazioni locali MITE - forestazione Minerbio - Cdc 109	-	-	-	-	-	-
		S	2	205483	0	Contributi agli investimenti a amministrazioni locali MITE - forestazione Bologna - Cdc 109	83.000,00	22.000,00	-	-	-	-

CENTRO DI COSTO	DESCRIZIONE CENTRO DI COSTO	E/S	TITOLO	CAPITOLO	ARTICOLO	DESCRIZIONE CAPITOLO	2023	2024	2025	FPV 2023	FPV 2024	FPV 2025
00109	Direzione generale	S	2	205484	0	Contributi agli investimenti a amministrazioni locali MITE - forestazione Castenaso - Cdc 109	150.000,00	-	-	-	-	-
		S	2	205485	0	Contributi agli investimenti a amministrazioni locali MITE - forestazione Bentivoglio - Cdc 109	215.000,00	129.000,00	-	-	-	-
		S	2	205486	0	Contributi agli investimenti a amministrazioni locali MITE - forestazione Imola - Cdc 109	21.232,04	21.232,04	-	-	-	-
Totale spese							758.166,59	172.232,04	-	-	-	-

TRASFERIMENTI PNRR – PARTE CAPITALE

00011	Manutenzione strade	E	4	405140	0	PNRR_M5C2 INV 2.2_Piani urbani integrati (PUI) - Contributi agli investimenti da Amministrazioni Centrali - Cdc 11	50.000,00	413.500,00	-	-	-	-
Totale entrate							50.000,00	413.500,00	-	-	-	-
00011	Manutenzione strade	S	2	205140	0	PNRR_M5C2 INV 2.2_2023VIMASMS19_C17H22001110006_Piani urbani integrati (PUI) - Beni immobili - Cdc 11	50.000,00	413.500,00	-	-	-	-
Totale spese							50.000,00	413.500,00	-	-	-	-
00072	Servizio edilizia scolastica	E	4	400450	0	PNRR_M4C1 INV 3.3_DM 192/2021_Contributi agli investimenti da amministrazioni centrali- Cdc 072	2.788.597,19	995.000,00	-	-	-	-
		E	4	400451	0	PNRR_M4C1 INV 3.3_DM 13/2021_Contributi agli investimenti da amministrazioni centrali - Cdc 072	11.522.548,79	1.046.025,95	-	-	-	-
		E	4	400452	0	PNRR_M4C1 INV 3.3_DM 217/2021_Contributi agli investimenti da amministrazioni centrali - Cdc 072	7.538.642,55	6.841.062,21	168.100,08	-	-	-
		E	4	400453	0	PNRR_M4C1 INV 3.3_DM 175/2020_Contributi agli investimenti da amministrazioni centrali - Cdc 072	2.066.095,50	300.000,00	-	-	-	-
		E	4	400454	0	PNRR_M4C1 INV 3.3_DM 71/2020_Contributi agli investimenti da amministrazioni centrali - Cdc 072	1.122.232,06	514.280,08	-	-	-	-
		E	4	400457	0	PNRR_M4C1 INV 3.3_DM 343/2021_Contributi agli investimenti da amministrazioni centrali- Cdc 072	619.342,18	1.270.000,00	526.578,22	-	-	-
		E	4	400460	0	Contributi agli investimenti da amministrazioni centrali - Cdc 072	13.360,72	-	-	-	-	-
Totale entrate							25.670.818,99	10.966.368,24	694.678,30	-	-	-
		S	2	202740	0	Beni immobili - Cdc 072	13.360,72	-	-	-	-	-
		S	2	202750	0	PNRR_M4C1 INV 3.3_2022EDSCOMS19_C22C21000820001_DM 13/2021_Beni immobili - Cdc 072	366.563,56	-	-	-	-	-
		S	2	202751	0	PNRR_M4C1 INV 3.3_2022EDSCOMS12_C38B20000240001_DM 13/2021_Beni immobili - Cdc 072	686.079,27	200.000,00	-	-	-	-
		S	2	202752	0	PNRR_M4C1 INV 3.3_2023EDSCONC01_C81B21004610001_DM 217/2021_Beni immobili - Cdc 072	1.331.899,92	3.900.000,00	168.100,08	-	-	-
		S	2	202753	0	PNRR_M4C1 INV 3.3_2021EDSCOMS03_C29E19000280002_DM 175/2021_Beni immobili - Cdc 072	-	-	-	-	-	-
		S	2	202754	0	PNRR_M4C1 INV 3.3_2021EDSCONC05_C63H19000180002_DM 71/2021_Beni immobili - Cdc 072	1.122.232,06	514.280,08	-	-	-	-
		S	2	202757	0	PNRR_M4C1 INV 3.3_2023EDSCOMS04_C12C22000020006_DM 343/2021_Beni immobili - Cdc 072	349.000,00	720.000,00	360.000,00	-	-	-
		S	2	202760	0	PNRR_M4C1 INV 3.3_2021EDSCOMS04_C94I19001480002_DM 192/2021_Beni immobili - Cdc 072	383.944,12	-	-	-	-	-
		S	2	202761	0	PNRR_M4C1 INV 3.3_2021EDSCONC06_C53H19000190002_DM 192/2021_Beni immobili - Cdc 072	2.038.089,51	995.000,00	-	-	-	-
		S	2	202762	0	PNRR_M4C1 INV 3.3_2021EDSCOMS09_C18B20000310001_DM 13/2021_Beni immobili - Cdc 072	798.249,61	-	-	-	-	-
		S	2	202763	0	PNRR_M4C1 INV 3.3_2021EDSCOMS10_C21D20001010001_DM 13/2021_Beni immobili - Cdc 072	166.200,00	-	-	-	-	-
		S	2	202764	0	PNRR_M4C1 INV 3.3_2021EDSCOMS11_C28B20000320001_DM 13/2021_Beni immobili - Cdc 072	93.720,00	-	-	-	-	-

CENTRO DI COSTO	DESCRIZIONE CENTRO DI COSTO	E/S	TITOLO	CAPITOLO	ARTICOLO	DESCRIZIONE CAPITOLO	2023	2024	2025	FPV 2023	FPV 2024	FPV 2025
000729	Servizio edilizia scolastica	S	2	202765	0	PNRR_M4C1 INV 3.3_2021EDSCOMS12_C28B20000330001_DM 13/2021_Beni immobili - Cdc 072	591.370,80	-	-	-	-	-
		S	2	202766	0	PNRR_M4C1 INV 3.3_2021EDSCOMS13_C28B20000360001_DM 13/2021_Beni immobili - Cdc 072	170.104,39	-	-	-	-	-
		S	2	202767	0	PNRR_M4C1 INV 3.3_2021EDSCOMS14_C31D20001090001_DM 13/2021_Beni immobili - Cdc 072	642.806,32	-	-	-	-	-
		S	2	202768	0	PNRR_M4C1 INV 3.3_2021EDSCOMS15_C38B20000200001_DM 13/2021_Beni immobili - Cdc 072	194.540,00	-	-	-	-	-
		S	2	202769	0	PNRR_M4C1 INV 3.3_2021EDSCOMS16_C38B20000220001_DM 13/2021_Beni immobili - Cdc 072	767.951,60	100.000,00	-	-	-	-
		S	2	202770	0	PNRR_M4C1 INV 3.3_2021EDSCOMS17_C58B20000260001_DM 13/2021_Beni immobili - Cdc 072	160.105,00	-	-	-	-	-
		S	2	202771	0	PNRR_M4C1 INV 3.3_2021EDSCOMS18_C88B20000340001_DM 13/2021_Beni immobili - Cdc 072	244.845,41	-	-	-	-	-
		S	2	202772	0	PNRR_M4C1 INV 3.3_2021EDSCOMS19_C43F20000000001_DM 13/2021_Beni immobili - Cdc 072	950.820,00	158.200,00	-	-	-	-
		S	2	202773	0	PNRR_M4C1 INV 3.3_2021EDSCOMS20_C25H20000240001_DM 13/2021_Beni immobili - Cdc 072	226.248,55	-	-	-	-	-
		S	2	202774	0	PNRR_M4C1 INV 3.3_2021EDSCOMS21_C35H20000170001_DM 13/2021_Beni immobili - Cdc 072	150.190,47	-	-	-	-	-
		S	2	202775	0	PNRR_M4C1 INV 3.3_2021EDSCOMS22_C35H20000180001_DM 13/2021_Beni immobili - Cdc 072	124.960,00	-	-	-	-	-
		S	2	202776	0	PNRR_M4C1 INV 3.3_2021EDSCOMS23_C35H20000190001_DM 13/2021_Beni immobili - Cdc 072	412.406,50	-	-	-	-	-
		S	2	202777	0	PNRR_M4C1 INV 3.3_2021EDSCOMS24_C55H20000130001_DM 13/2021_Beni immobili - Cdc 072	163.412,21	-	-	-	-	-
		S	2	202778	0	PNRR_M4C1 INV 3.3_2021EDSCOMS25_C55H20000140001_DM 13/2021_Beni immobili - Cdc 072	124.960,00	-	-	-	-	-
		S	2	202779	0	PNRR_M4C1 INV 3.3_2022EDSCOMS04_C28B20000340001_DM 13/2021_Beni immobili - Cdc 072	414.525,95	100.000,00	-	-	-	-
		S	2	202780	0	PNRR_M4C1 INV 3.3_2022EDSCOMS05_C28B20000350001_DM 13/2021_Beni immobili - Cdc 072	376.700,00	137.825,95	-	-	-	-
		S	2	202781	0	PNRR_M4C1 INV 3.3_2022EDSCOMS06_C31D20001070001_DM 13/2021_Beni immobili - Cdc 072	701.159,00	200.000,00	-	-	-	-
		S	2	202782	0	PNRR_M4C1 INV 3.3_2022EDSCOMS07_C31D20001080001_DM 13/2021_Beni immobili - Cdc 072	667.154,21	-	-	-	-	-
		S	2	202783	0	PNRR_M4C1 INV 3.3_2022EDSCOMS08_C36I20000100001_DM 13/2021_Beni immobili - Cdc 072	218.257,87	-	-	-	-	-
		S	2	202784	0	PNRR_M4C1 INV 3.3_2022EDSCOMS09_C38B20000190001_DM 13/2021_Beni immobili - Cdc 072	90.578,11	-	-	-	-	-
		S	2	202785	0	PNRR_M4C1 INV 3.3_2022EDSCOMS10_C38B20000210001_DM 13/2021_Beni immobili - Cdc 072	124.960,00	-	-	-	-	-
		S	2	202786	0	PNRR_M4C1 INV 3.3_2022EDSCOMS11_C38B20000230001_DM 13/2021_Beni immobili - Cdc 072	438.993,76	-	-	-	-	-
		S	2	202787	0	PNRR_M4C1 INV 3.3_2022EDSCOMS13_C58B20000250001_DM 13/2021_Beni immobili - Cdc 072	346.861,04	-	-	-	-	-
		S	2	202788	0	PNRR_M4C1 INV 3.3_2022EDSCOMS14_C58B20000270001_DM 13/2021_Beni immobili - Cdc 072	526.039,90	150.000,00	-	-	-	-
		S	2	202789	0	PNRR_M4C1 INV 3.3_2022EDSCOMS15_C71D20001000001_DM 13/2021_Beni immobili - Cdc 072	295.841,63	-	-	-	-	-
		S	2	202790	0	PNRR_M4C1 INV 3.3_2022EDSCOMS16_C78B20000190001_DM 13/2021_Beni immobili - Cdc 072	327.696,28	-	-	-	-	-

CENTRO DI COSTO	DESCRIZIONE CENTRO DI COSTO	E/S	TITOLO	CAPITOLO	ARTICOLO	DESCRIZIONE CAPITOLO	2023	2024	2025	FPV 2023	FPV 2024	FPV 2025
		S	2	202791	0	PNRR_M4C1 INV 3.3_2022EDSCOMS17_C91D20001250001_DM 13/2021_Beni immobili - Cdc 072	324.810,91	-	-	-	-	-
		S	2	202792	0	PNRR_M4C1 INV 3.3_2021EDSCOMS26_C37H21000980001_DM 217/2021_Beni immobili - Cdc 072	165.000,00	-	-	-	-	-
		S	2	202793	0	PNRR_M4C1 INV 3.3_2021EDSCOMS27_C67H21001430001_DM 217/2021_Beni immobili - Cdc 072	215.000,00	-	-	-	-	-
		S	2	202794	0	PNRR_M4C1 INV 3.3_2021EDSCOMS28_C37H21000990001_DM 217/2021_Beni immobili - Cdc 072	110.000,00	-	-	-	-	-
		S	2	202795	0	PNRR_M4C1 INV 3.3_2021EDSCOMS29_C17H21001330001_DM 217/2021_Beni immobili - Cdc 072	120.000,00	-	-	-	-	-
		S	2	202796	0	PNRR_M4C1 INV 3.3_2021EDSCOMS30_C77H21000660001_DM 217/2021_Beni immobili - Cdc 072	370.000,00	-	-	-	-	-
		S	2	202797	0	PNRR_M4C1 INV 3.3_2021EDSCOMS31_C17H21001340001_DM 217/2021_Beni immobili - Cdc 072	647.000,00	-	-	-	-	-
		S	2	202798	0	PNRR_M4C1 INV 3.3_2021EDSCOMS32_C37H21001000001_DM 217/2021_Beni immobili - Cdc 072	152.880,00	-	-	-	-	-
		S	2	202799	0	PNRR_M4C1 INV 3.3_2022EDSCOMS18_C39J21029130001_DM 217/2021_Beni immobili - Cdc 072	795.000,00	389.627,54	-	-	-	-
		S	2	202800	0	PNRR_M4C1 INV 3.3_2023EDSCONC02_C31B21003240001_DM 217/2021_Beni immobili - Cdc 072	761.862,63	1.997.749,57	-	-	-	-
		S	2	202801	0	PNRR_M4C1 INV 3.3_2023EDSCONC03_C21B21002900001_DM 217/2021_Beni immobili - Cdc 072	2.870.000,00	553.685,10	-	-	-	-
		S	2	202802	0	PNRR_M4C1 INV 3.3_2021EDSCONC01_C23H19000270002_DM 175/2020_Beni immobili - Cdc 072	2.066.095,50	300.000,00	-	-	-	-
		S	2	202803	0	PNRR_M4C1 INV 3.3_2023EDSCOMS05_C32C2200030006_DM 343/2021_Beni immobili - Cdc 072	270.342,18	550.000,00	166.578,22	-	-	-
						Totale spese	25.670.818,99	10.966.368,24	694.678,30	-	-	-
00092	Amministrativo pianificazione	E	4	400440	0	PNRR_M5C2 INV 2.3_ID 263_DM 383/2021_Contributi agli investimenti - Cdc 92	5.298.644,94	4.440.062,03	2.232.023,40	-	-	-
		E	4	400441	0	PNRR_M5C2 INV 2.3_ID 264_DM 383/2021_Contributi agli investimenti - Cdc 92	3.206.724,32	6.637.806,94	3.385.523,46	-	-	-
		E	4	400442	0	PNRR_M5C2 INV 2.3_ID 265_DM 383/2021_Contributi agli investimenti - Cdc 92	1.761.120,24	7.004.334,67	2.368.415,08	-	-	-
						Totale entrate	10.266.489,50	18.082.203,64	7.985.961,94	-	-	-
		S	2	205240	0	M5C2 INV 2.3_PNRR_ID 263_DM 383/2021_Contributi agli investimenti a amministrazioni locali- Cdc 92	-	-	-	-	-	-
		S	2	205241	0	M5C2 INV 2.3_PNRR_ID 264_DM 383/2021_Contributi agli investimenti a amministrazioni locali- Cdc 92	-	-	-	-	-	-
		S	2	205242	0	PNRR_M5C2 INV 2.3_Borgonuovo. Abitare condiviso_G99J20000930001_ID 265_DM 383/2021 - Cdc 092	1.761.120,24	7.004.334,67	2.368.415,08	-	-	-
		S	2	205300	0	PNRR_M5C2 INV 2.3_Comune di Vergato: riqualificazione di alloggi per l'emergenza abitativa_C29J21004110001_ID 263_DM 383/2021 - Cdc 92	238.189,16	714.567,48	315.200,85	-	-	-
		S	2	205301	0	PNRR_M5C2 INV 2.3_Comune di Grizzana Morandi: centro studi internazionale alvar aalto_F18I21000700001_ID 263_DM 383/2021 - Cdc 92	635.613,71	1.016.981,94	-	-	-	-
		S	2	205302	0	PNRR_M5C2 INV 2.3_Comune di Grizzana Morandi: nuova passerella ciclo pedonale_F11B21000780001_ID 263_DM 383/2021 - Cdc 92	471.639,21	94.327,84	-	-	-	-
		S	2	205303	0	PNRR_M5C2 INV 2.3_Comune di Gaggio Montano:riqualificazione di alloggi erp_G68I21000160001_ID 263_DM 383/2021 - Cdc 92	550.000,00	49.724,76	-	-	-	-
		S	2	205304	0	PNRR_M5C2 INV 2.3_Comune di Camugnano: rifunionalizzazione delle ex scuole_B77H20016470005_ID 263_DM 383/2021 - Cdc 92	-	96.952,00	739.671,61	-	-	-

CENTRO DI COSTO	DESCRIZIONE CENTRO DI COSTO	E/S	TITOLO	CAPITOLO	ARTICOLO	DESCRIZIONE CAPITOLO	2023	2024	2025	FPV 2023	FPV 2024	FPV 2025
00092	Amministrativo pianificazione	S	2	205305	0	PNRR_M5C2 INV 2.3_Comune di Camugnano: riqualificazione residenziale per creazione alloggi ers_B77H21000820005_ID 263_DM 383/2021 - Cdc 92	-	52.766,84	403.064,76	-	-	-
		S	2	205306	0	PNRR_M5C2 INV 2.3_Comune di Camugnano: creazione nuova biblioteca e sala civica_B77H21000810005_ID 263_DM 383/2021 - Cdc 92	-	15.661,16	115.472,14	-	-	-
		S	2	205307	0	PNRR_M5C2 INV 2.3_Comune di Vergato: riqualificazione ex deposito fs_C23D21001590001_ID 263_DM 383/2021 - Cdc 92	96.238,04	288.714,12	127.353,89	-	-	-
		S	2	205308	0	PNRR_M5C2 INV 2.3_Comune di Grizzana Morandi: riqualificazione di alloggi erp_F18I21000690001_ID 263_DM 383/2021 - Cdc 92	475.132,83	380.106,26	-	-	-	-
		S	2	205309	0	PNRR_M5C2 INV 2.3_C.di San Benedetto Val di Sambro: riqualificazione unità abitative residence_H37H21000410001_ID 263_DM 383/2021 - Cdc 92	427.741,81	96.238,00	-	-	-	-
		S	2	205310	0	PNRR_M5C2 INV 2.3_Comune di Marzabotto: nuovi alloggi per persone con disabilità_G61B20000600003_ID 263_DM 383/2021 - Cdc 92	539.255,32	71.844,58	-	-	-	-
		S	2	205311	0	PNRR_M5C2 INV 2.3_Comune di Monzuno: alloggio per emergenza abitativa_H59J21000230001_ID 263_DM 383/2021 - Cdc 92	250.000,00	231.030,82	-	-	-	-
		S	2	205312	0	PNRR_M5C2 INV 2.3_Comune di Monzuno: cohousing per emergenza abitativa e spazi_H59J21000240001_ID 263_DM 383/2021 - Cdc 92	313.000,00	62.260,36	-	-	-	-
		S	2	205313	0	PNRR_M5C2 INV 2.3_Comune di Monzuno: riqualificazione residenziale_H59J21000250001_ID 263_DM 383/2021 - Cdc 92	286.000,00	75.285,87	-	-	-	-
		S	2	205314	0	PNRR_M5C2 INV 2.3_Comune di Castiglione dei Pepoli: riqualific. spazi esterni di alloggi erp_G19J21000320001_ID 263_DM 383/2021 - Cdc 92	62.872,48	-	-	-	-	-
		S	2	205315	0	PNRR_M5C2 INV 2.3_Comune di Castiglione dei Pepoli: creazione di spazi socioculturali_G18I21000740001_ID 263_DM 383/2021 - Cdc 92	335.362,38	-	-	-	-	-
		S	2	205316	0	PNRR_M5C2 INV 2.3_Comune di Castel di Casio: nuovi alloggi erp e di emergenza abitativa_G31B20001440001_ID 263_DM 383/2021 - Cdc 92	457.600,00	933.600,00	248.688,42	-	-	-
		S	2	205317	0	PNRR_M5C2 INV 2.3_Comune di Argelato: Le corti "smart della cultura a Funo_C83D21002380001_ID 264_DM 383/2021 - Cdc 92	304.855,88	635.116,44	203.237,28	-	-	-
		S	2	205318	0	PNRR_M5C2 INV 2.3_Comune di Bentivoglio: Mulino e Palazzo Rosso - Innovare abitando la memoria_J23D21000270005_ID 264_DM 383/2021 - Cdc 92	374.222,59	779.630,40	249.481,73	-	-	-
		S	2	205319	0	PNRR_M5C2 INV 2.3_Comune di Castello d'Argile: Connessione ciclabile tra Mascarino e il Capoluogo_F51B18000030001_ID 264_DM 383/2021- Cdc 92	191.774,40	503.407,80	23.971,80	-	-	-
		S	2	205320	0	PNRR_M5C2 INV 2.3_Comune di Castel Maggiore: nuove forme di residenzialità per utenti deboli_G78I21000290001_ID 264_DM 383/2021 - Cdc 92	506.044,19	1.054.258,74	337.362,79	-	-	-
		S	2	205321	0	PNRR_M5C2 INV 2.3_Comune di Galliera: Una nuova centralità per lo sport_G77H21000230001_ID 264_DM 383/2021 - Cdc 92	163.159,09	428.292,63	20.394,89	-	-	-
		S	2	205322	0	PNRR_M5C2 INV 2.3_C. di Pieve di Cento: connettere il Centro Storico a vecchia area industriale_F93D21000860001_ID 264_DM 383/2021 - Cdc 92	213.212,23	559.682,11	26.651,54	-	-	-
		S	2	205323	0	PNRR_M5C2 INV 2.3_Comune di San Giorgio di Piano: nuova sede per l'Unione - riconnessione urbana_I41B21000300001_ID 264_DM 383/2021 - Cdc 92	799.141,51	1.472.102,77	1.387.982,59	-	-	-
		S	2	205324	0	PNRR_M5C2 INV 2.3_Comune di San Pietro in Casale: nuove forme di residenzialità per anziani_J71B21000310001_ID 264_DM 383/2021 - Cdc 92	654.314,43	1.205.316,05	1.136.440,84	-	-	-
S	2	205325	0	PNRR_M5C2 INV 2.3_Comune di Castel d'Aiano: Riqualificazione della Casa per anziani_F17H21000740001_ID 263_DM 383/2021 - Cdc 92	160.000,00	260.000,00	282.571,73	-	-	-		
Totale spese							10.266.489,50	18.082.203,64	7.985.961,94	-	-	-

CENTRO DI COSTO	DESCRIZIONE CENTRO DI COSTO	E/S	TITOLO	CAPITOLO	ARTICOLO	DESCRIZIONE CAPITOLO	2023	2024	2025	FPV 2023	FPV 2024	FPV 2025
00096	Amministrativo e gare opere pubbliche	E	4	400455	0	PNRR_M5C2 INV 2.2_Piani urbani integrati (PUI) - Contributi agli investimenti da Amministrazioni Centrali - Cdc 96	1.600.000,00	2.000.000,00	-	-	-	-
Totale entrate							1.600.000,00	2.000.000,00	-	-	-	-
00096	Amministrativo e gare opere pubbliche	S	2	202758	0	PNRR_M5C2 INV 2.2_Piani urbani integrati (PUI)_C73I22000080006_Contributi agli invest a enti e istituzioni centrali di ricerca- Cdc 096	1.600.000,00	2.000.000,00	-	-	-	-
Totale spese							1.600.000,00	2.000.000,00	-	-	-	-
00097	Progettazione e costruzioni stradali	E	4	401666	0	PNRR_M2C2 INV 4.1_DM 4/2022_Contributi agli investimenti da amministrazioni locali - Cdc 097	2.384.000,00	2.408.000,00	2.408.000,00	-	-	-
Totale entrate							2.384.000,00	2.408.000,00	2.408.000,00	-	-	-
00097	Progettazione e costruzioni stradali	S	2	205130	0	PNRR_M2C2 INV 4.1_2023VIPCSNC01_C31B22001500006_DM 4/2022_Beni immobili - Cdc 097	2.384.000,00	2.408.000,00	2.408.000,00	-	-	-
Totale spese							2.384.000,00	2.408.000,00	2.408.000,00	-	-	-

TRASFERIMENTI FSC – PARTE CAPITALE

00072	Servizio edilizia scolastica	E	4	400460	0	Contributi agli investimenti da amministrazioni centrali - Cdc 072	3.402.744,93	2.067.873,05	1.162.943,45	-	-	-
Totale entrate							3.402.744,93	2.067.873,05	1.162.943,45	-	-	-
		S	2	202740	0	Beni immobili - Cdc 072	3.402.744,93	2.067.873,05	1.162.943,45	-	-	-
Totale spese							3.402.744,93	2.067.873,05	1.162.943,45	-	-	-
00073	Servizio edilizia istituzionale	E	4	400458	0	Contributi agli investimenti da amministrazioni centrali - fsc - Cdc 073	9.280.000,00	-	-	-	-	-
Totale entrate							9.280.000,00	-	-	-	-	-
00073	Servizio edilizia istituzionale	S	2	205123	0	Contributi agli investimenti a amministrazioni locali - Cdc 073	9.280.000,00	-	-	-	-	-
Totale spese							9.280.000,00	-	-	-	-	-
00096	Amministrativo e gare opere pubbliche	E	4	400459	0	Contributi agli investimenti da amministrazioni centrali - Cdc 096	1.900.144,76	-	-	-	-	-
Totale entrate							1.900.144,76	-	-	-	-	-
00096	Amministrativo e gare opere pubbliche	S	2	205122	0	Contributi agli investimenti a amministrazioni locali - Cdc 096	1.800.000,00	-	-	-	-	-
00096	Amministrativo e gare opere pubbliche	S	2	205125	0	Contributi agli investimenti a amministrazioni locali - Cdc 096	100.144,76	-	-	-	-	-
Totale spese							1.900.144,76	-	-	-	-	-
00097	Progettazione e costruzioni stradali	E	4	401626	0	Contributi agli investimenti da amministrazioni centrali - Cdc 097	11.000.000,00	6.900.000,00	469.183,46	-	-	-
Totale entrate							11.000.000,00	6.900.000,00	469.183,46	-	-	-
00097	Progettazione e costruzioni stradali	S	2	205120	0	Beni immobili - Cdc 097	11.000.000,00	6.900.000,00	469.183,46	-	-	-
Totale spese							11.000.000,00	6.900.000,00	469.183,46	-	-	-

TRASFERIMENTI REGIONALI – PARTE CAPITALE

00011	Manutenzione strade	E	4	401665	1	Contributi agli investimenti da amministrazioni locali - manutenzione strade - Cdc 011	6.554.610,20	1.821.342,90	1.206.049,12	-	-	-
		E	4	401665	2	Contributi agli investimenti da amministrazioni locali - Servizio demanio - Cdc 011	307.274,05	-	-	-	-	-
		E	4	401665	3	Contributi agli investimenti da amministrazioni locali - Area A- Cdc 011	-	-	-	-	-	-
		E	4	401665	5	Contributi agli investimenti da amministrazioni locali - Area C - Cdc 011	700.000,00	108.485,00	-	-	-	-
Totale entrate							7.561.884,25	1.929.827,90	1.206.049,12	-	-	-
00011	Manutenzione strade	S	2	205100	1	Beni immobili - Cdc 011	4.054.610,20	1.821.342,90	1.206.049,12	-	-	-
		S	2	205100	2	Beni immobili - servizio demanio Cdc 011	307.274,05	-	-	-	-	-
		S	2	205100	5	Beni immobili - area C - Cdc 011	700.000,00	108.485,00	-	-	-	-
		S	2	205170	0	Contributi agli investimenti a amministrazioni locali - Cdc 011	2.500.000,00	-	-	-	-	-
Totale spese							7.561.884,25	1.929.827,90	1.206.049,12	-	-	-
00072	Servizio edilizia scolastica	E	4	401595	0	Contributi agli investimenti da amministrazioni locali - Cdc 072	3.395.941,20	1.840.000,00	-	-	-	-

CENTRO DI COSTO	DESCRIZIONE CENTRO DI COSTO	E/S	TITOLO	CAPITOLO	ARTICOLO	DESCRIZIONE CAPITOLO	2023	2024	2025	FPV 2023	FPV 2024	FPV 2025
						Totale entrate	3.395.941,20	1.840.000,00	-	-	-	-
00072	Servizio edilizia scolastica	S	2	202740	0	Beni immobili - Cdc 072	3.395.941,20	1.840.000,00	-	-	-	-
						Totale spese	3.395.941,20	1.840.000,00	-	-	-	-
00097	Progettazione e costruzioni stradali	E	4	401625	0	Contributi agli investimenti da amministrazioni locali - Cdc 097	487.288,92	1.144.500,00	795.000,00	-	-	-
						Totale entrate	487.288,92	1.144.500,00	795.000,00	-	-	-
00097	Progettazione e costruzioni stradali	S	2	205120	0	Beni immobili - Progettazione e costruzioni stradali - Cdc 097	487.288,92	1.144.500,00	795.000,00	-	-	-
						Totale spese	487.288,92	1.144.500,00	795.000,00	-	-	-

TRASFERIMENTI COMUNALI – PARTE CAPITALE

00011	Manutenzione strade	E	4	400850	0	Contributi agli investimenti da amministrazioni locali - Cdc 011	-	1.250.000,00	-	-	-	-
						Totale entrate	-	1.250.000,00	-	-	-	-
00011	Manutenzione strade	S	2	205100	1	Beni immobili - Cdc 011	-	1.250.000,00	-	-	-	-
						Totale spese	-	1.250.000,00	-	-	-	-
00062	Pianificazione urbanistica	E	4	400464	0	Altri trasferimenti in conto capitale da amministrazioni locali - fondo perequazione territoriale - Cdc 062	2.000.000,00	3.000.000,00	4.000.000,00	-	-	-
						Totale entrate	2.000.000,00	3.000.000,00	4.000.000,00	-	-	-
00062	Pianificazione urbanistica	S	2	205231	0	Altri trasferimenti in conto capitale n.a.c. ad amministrazioni locali - fondo perequazione territoriale - Cdc 062	2.000.000,00	3.000.000,00	4.000.000,00	-	-	-
						Totale spese	2.000.000,00	3.000.000,00	4.000.000,00	-	-	-
00092	Amministrativo pianificazione	E	4	400463	0	Altri trasferimenti in conto capitale da amministrazioni locali - Cdc 092	90.000,00	90.000,00	-	-	-	-
						Totale entrate	90.000,00	90.000,00	-	-	-	-
00092	Amministrativo pianificazione	S	2	207222	0	Contributi agli investimenti a amministrazioni locali - Cdc 092	90.000,00	90.000,00	-	-	-	-
						Totale spese	90.000,00	90.000,00	-	-	-	-
00097	Progettazione e costruzioni stradali	E	4	401350	0	Contributi agli investimenti da amministrazioni locali - Cdc 097	604.729,40	1.767.995,42	1.979.622,42	-	-	-
						Totale entrate	604.729,40	1.767.995,42	1.979.622,42	-	-	-
00097	Progettazione e costruzioni stradali	S	2	205120	0	Beni immobili - Progettazione e costruzioni stradali - Cdc 097	604.729,40	1.767.995,42	1.979.622,42	-	-	-
						Totale spese	604.729,40	1.767.995,42	1.979.622,42	-	-	-

TRASFERIMENTI ALTRI SOGGETTI – PARTE CAPITALE

00062	Pianificazione urbanistica	E	4	400465	0	Altri trasferimenti in conto capitale da imprese - fondo perequazione territoriale - Cdc 062	400.000,00	400.000,00	400.000,00	-	-	-
						Totale entrate	400.000,00	400.000,00	400.000,00	-	-	-
00062	Pianificazione urbanistica	S	2	205231	0	Altri trasferimenti in conto capitale n.a.c. ad amministrazioni locali - fondo perequazione territoriale - Cdc 062	400.000,00	400.000,00	400.000,00	-	-	-
						Totale spese	400.000,00	400.000,00	400.000,00	-	-	-
00097	Progettazione e costruzioni stradali	E	4	401800	0	Altri trasferimenti in conto capitale da altre imprese - Cdc 097	-	645.571,35	774.685,35	-	-	-
						Totale entrate	-	645.571,35	774.685,35	-	-	-
00097	Progettazione e costruzioni stradali	S	2	205120	0	Beni immobili - Progettazione e costruzioni stradali - Cdc 097	-	645.571,35	774.685,35	-	-	-
						Totale spese	-	645.571,35	774.685,35	-	-	-
00129	Sviluppo economico	E	4	401305	0	Entrate in conto capitale dovuti a rimborsi, recuperi e restituzioni di somme non dovute o incassate in eccesso da imprese - Cdc 129	6.000,00	6.000,00	-	-	-	-
						Totale entrate	6.000,00	6.000,00	-	-	-	-
00129	Sviluppo economico	S	2	209026	0	Rimborsi in conto capitale ad amministrazioni locali di somme non dovute o incassate in eccesso - Cdc 129	6.000,00	6.000,00	-	-	-	-
						Totale spese	6.000,00	6.000,00	-	-	-	-

TABELLA 20 - PROVENTI DERIVANTI DALL'ATTIVITA' DI CONTROLLO O REPRESSIONE DELLE IRREGOLARITA' E DEGLI ILLECITI TRIENNIO 2023-2025

TRIENNIO 2023/2025 - PREVISIONE DELLA DESTINAZIONE DELLA QUOTA DEL 50% AI SENSI DELL'ART. 208 E DEL 100% DELLE SANZIONI ELEVATE AI SENSI DELL'ART. 142 DEL NUOVO CODICE DELLA STRADA SS.MM.II.

	CLASSIFICA BILANCIO	CAP.	2023		2024		2025	
			IMPORTO A BILANCIO RIFERITO ALLE VIOLAZIONI DISCIPLINATE DALL'ART. 142	IMPORTO A BILANCIO RIFERITO ALLE ALTRE VIOLAZIONI	IMPORTO A BILANCIO RIFERITO ALLE VIOLAZIONI DISCIPLINATE DALL'ART. 142	IMPORTO A BILANCIO RIFERITO ALLE ALTRE VIOLAZIONI	IMPORTO A BILANCIO RIFERITO ALLE VIOLAZIONI DISCIPLINATE DALL'ART. 142	IMPORTO A BILANCIO RIFERITO ALLE ALTRE VIOLAZIONI
PROVENTI	3.02	307413 307414 307415 307416 307417 307418 307419 307421	2.793.431,87	1.859.961,70	2.793.431,87	1.859.961,70	2.793.431,87	1.859.961,70
dedotto parte del fondo svalutazione crediti riferito ai proventi (56,93%)		102497	1.590.300,76	1.058.876,20	1.590.300,76	1.058.876,20	1.590.300,76	1.058.876,20
QUOTA DA DESTINARE			1.203.131,11	801.085,50	1.203.131,11	801.085,50	1.203.131,11	801.085,50
QUOTA DEL 100% DA DESTINARE PER VIOLAZIONI AI SENSI DELL'ART. 142 E QUOTA DEL 50% DA DESTINARE PER LE ALTRE VIOLAZIONI			1.203.131,11	400.542,75	1.203.131,11	400.542,75	1.203.131,11	400.542,75

100% DELLA PREVISIONE DA DESTINARE AL NETTO DEL FONDO CREDITI DI DUBBIA ESIGIBILITA'	MISS	PROGR	TITOLO	MACROAGGR	CAP.	IMPORTO COMPLESSIVO PREVISTO A BILANCIO	IMPORTO FINANZIATO CON ART. 142	IMPORTO COMPLESSIVO PREVISTO A BILANCIO	IMPORTO FINANZIATO CON ART. 142	IMPORTO COMPLESSIVO PREVISTO A BILANCIO	IMPORTO FINANZIATO CON ART. 142
Realizzazione di interventi di: manutenzione e messa in sicurezza delle infrastrutture stradali, incluse segnaletica e barriere, e i relativi impianti; potenziamento delle attività di controllo e di accertamento delle violazioni in materia di circolazione stradale, comprese le spese relative al personale	03	01	1	03	108146	939.510,00	839.374,31	939.510,00	839.374,31	939.510,00	839.374,31
	03	01	1	03	108148	365.000,00	200.000,00	365.000,00	200.000,00	365.000,00	200.000,00
	10	05	1	03	104340	4.736.421,82	163.756,79	4.975.071,91	163.756,79	4.975.071,91	163.756,79
TOTALE							1.203.131,11		1.203.131,11		1.203.131,11

NON MENO DEL 12,5% (MINIMO EURO 100.135,69)	MISS	PROGR	TITOLO	MACROAGGR	CAP.	IMPORTO COMPLESSIVO PREVISTO A BILANCIO	IMPORTO FINANZIATO CON ART. 208	IMPORTO COMPLESSIVO PREVISTO A BILANCIO	IMPORTO FINANZIATO CON ART. 208	IMPORTO COMPLESSIVO PREVISTO A BILANCIO	IMPORTO FINANZIATO CON ART. 208
(lett. A comma 4 - art. 208) interventi di sostituzione, di ammodernamento, di potenziamento, di messa a norma e di manutenzione della segnaletica delle strade di proprietà dell'ente	10	05	1	03	104340	4.736.421,82	100.135,69	4.975.071,91	100.135,69	4.975.071,91	100.135,69

NON MENO DEL 12,5% (MINIMO EURO 100.135,69)	MISS	PROGR	TITOLO	MACROAGGR	CAP.	IMPORTO COMPLESSIVO PREVISTO A BILANCIO	IMPORTO FINANZIATO CON ART. 208	IMPORTO COMPLESSIVO PREVISTO A BILANCIO	IMPORTO FINANZIATO CON ART. 208	IMPORTO COMPLESSIVO PREVISTO A BILANCIO	IMPORTO FINANZIATO CON ART. 208

(lett. B comma 4 - art. 208) potenziamento delle attività di controllo e di accertamento delle violazioni in materia di circolazione stradale, anche attraverso l'acquisto di automezzi, mezzi e attrezzature dei Corpi e dei servizi di polizia provinciale	03	01	1	03	108146	939.510,00	100.135,69	939.510,00	100.135,69	939.510,00	100.135,69
--	----	----	---	----	--------	------------	------------	------------	------------	------------	------------

AL MAX IL 25% (MAX EURO 200.271,38)	MISS	PROGR	TITOLO	MACROAGGR	CAP.	IMPORTO COMPLESSIVO PREVISTO A BILANCIO	IMPORTO FINANZIATO CON ART. 208	IMPORTO COMPLESSIVO PREVISTO A BILANCIO	IMPORTO FINANZIATO CON ART. 208	IMPORTO COMPLESSIVO PREVISTO A BILANCIO	IMPORTO FINANZIATO CON ART. 208
(lett. C comma 4 - art. 208)											
miglioramento della sicurezza stradale, manutenzione strade di proprietà dell'ente, installazione, ammodernamento, potenziamento, messa a norma e manutenzione barriere e sistemazione manto stradale	10	05	1	03	104320	550.000,00	80.000,00	945.926,42	80.000,00	945.926,42	80.000,00
	10	05	1	03	104340	4.736.421,82	75.271,38	4.975.071,91	75.271,38	4.975.071,91	75.271,38
interventi per la sicurezza stradale a tutela degli utenti deboli (bambini, anziani, disabili, pedoni, ciclisti), con svolgimento di corsi didattici finalizzati all'educazione stradale	10	05	1	03	104340		-		-		-
misure di assistenza e previdenza per il personale di cui alle lettere d-bis) ed e) del comma 1 dell'articolo 12	09	02	1	01	109304	45.000,00	45.000,00	45.000,00	45.000,00	45.000,00	45.000,00
interventi a favore della mobilità ciclistica											
misure di cui al comma 5-bis: assunzioni stagionali a progetto nelle forme di contratti a tempo determinato e a forme flessibili di lavoro											
misure di cui al comma 5-bis: finanziamento di progetti di potenziamento dei servizi di controllo finalizzati alla sicurezza urbana e alla sicurezza stradale											
misure di cui al comma 5-bis: potenziamento dei servizi notturne di prevenzione delle violazioni di cui agli articoli 186, 186-bis e 187 e all'acquisto di automezzi, mezzi e attrezzature dei Corpi e dei servizi di polizia provinciale e di polizia municipale											
TOTALE							200.271,38		200.271,38		200.271,38

TOTALE GENERALE							1.603.673,86		1.603.673,86		1.603.673,86
------------------------	--	--	--	--	--	--	---------------------	--	---------------------	--	---------------------

TABELLA 21 - PROSPETTO DEGLI INCARICHI DELL'ENTE A VARIO TITOLO

PROGRAMMA INCARICHI A VARIO TITOLO TRIENNIO 2023 – 2025*			
	BILANCIO PREVISIONE 2023	BILANCIO PREVISIONE 2024	BILANCIO PREVISIONE 2025
Organi e incarichi istituzionali dell'Amministrazione (U.1.03.02.01.000)	179.120,00	172.820,00	172.820,00
Studi e Consulenze (U.1.03.02.10.000) fin. Soggetti terzi	106.580,82	101.595,00	100.595,00
Studi e Consulenze (U.1.03.02.10.000) finanziate CM	153.000,00	122.000,00	122.000,00
Prestazioni professionali e specialistiche (U.1.03.02.11.000)	503.836,56	354.030,00	320.220,00
Incarichi professionali per la realizzazione di investimenti (U.2.02.03.05.000)	896.058,22	716.012,10	400.000,00
TOTALE	1.838.595,60	1.466.457,10	1.115.635,00

*ai sensi del D.L. 112/2008 art. 46 c 2 .